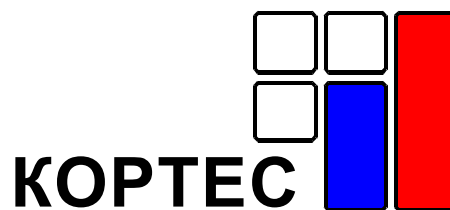


Биржевая торговля нефтепродуктами



№16 (32), Обзор за 25 – 29 апреля 2011 г.

В номере:

Итоги недели	2
События недели	3
Биржевой рынок	5
НП МБНК	8
СПбМТСБ	11
Биржа «Санкт-Петербург»	14
Итоги биржевых торгов	16

«Биржевая торговля нефтепродуктами»
Аналитический еженедельник

Издатель
Павел Махлин

Руководитель проекта
Павел Строков
strokov@kortes.com

Редакция
Михаил Турукалов
Ирина Иванова
Наталья Шарапова

Издание «Биржевая торговля нефтепродуктами» выходит еженедельно, по понедельникам, до 11.00 Мск.

Перепечатка и распространение без письменного разрешения ООО ИАЦ «КОРТЕС» запрещены. Информация и мнения, содержащиеся в настоящем Издании, опубликованы исключительно в информационных целях и не могут рассматриваться как предложение купить или продать упомянутые в нем сырье, нефтепродукты и производные финансовые инструменты, а также не преследуют целью побудить к совершению подобных сделок. Редакция и Издатель не несут ответственности за действия трейдеров на товарном и срочном рынках, совершенных на основании информации и мнений, опубликованных в настоящем Издании.

Редакция и Издатель не несут ответственности за достоверность информации, опубликованной на правах рекламы.

Для корректного отображения настоящего документа требуется Adobe Reader версии 7.0 или выше.

Итоги недели

Предложение нефтепродуктов в ходе торгов
322,523
тыс. т

Спрос на нефтепродукты в ходе торгов
2753,193
тыс. т

Продано нефтепродуктов в ходе торгов
257,872
тыс. т

Заключено сделок по нефтепродуктам
238

Индекс «КОРТЕС-Газойль»
24116

Фьючерс на Индекс «КОРТЕС-Газойль»
23900

Индексы СПБМТСБ, 29 апреля	
Актив	Индекс
Регуляр-92	34351
Премиум-95	34170
ДТ летнее	24597
ДТ зимнее	22685
ТС-1	24216

• **Лидеры по объему предложения:**

Биржа	СПБМТСБ	279,956 тыс. т
Компания	«Газпром нефть»	91,185 тыс. т
Базис	ст. Крабовая	60,000 тыс. т
Продукт	ДТ летнее	94,210 тыс. т

• **Лидеры по объему спроса:**

Биржа	СПБМТСБ	2644,870 тыс. т
Компания	«Газпром нефть»	1573,570 тыс. т
Базис	Омский НПЗ	634,500 тыс. т
Продукт	Регуляр-92	1177,028 тыс. т

• **Лидеры по объему продаж:**

Биржа	СПБМТСБ	237,365 тыс. т
Компания	«Газпром нефть»	91,185 тыс. т
Базис	ст. Крабовая	60,000 тыс. т
Продукт	Топочный мазут	80,325 тыс. т

- **Индекс «КОРТЕС-Газойль»** за прошедшую неделю повысился на 749 руб. и 29 апреля составил 24116 руб.

- **Цена фьючерсного контракта на индекс «КОРТЕС-Газойль»** за прошедшую неделю повысилась на 148 руб. и 29 апреля составила 23900 руб.

Компания недели «ТНК-ВР»				
	Предложение, тыс. т	Спрос, тыс. т	Сделки, тыс. т	Количество сделок, ед.
Автобензин	32,220	141,720	31,140	55
Авиакеросин	8,540	-	-	-
Дизельное топливо	30,140	30,320	14,700	15
Топочный мазут	-	-	-	-
Нефтепродукты, всего	70,900	172,040	45,840	70



События недели

ТНК-ВР 25 апреля провела на СПБМТСБ аукцион на повышение

- В понедельник, 25 апреля, ТНК-ВР провела на СПБМТСБ очередной аукцион на повышение, в ходе которого были реализованы автомобильный бензин и дизельное топливо с отгрузкой в мае. С Рязанской НПК компания продала 10,8 тыс. т нефтепродуктов, в том числе:
 - 3,24 тыс. т Регуляр-92, средневзвешенная цена составила 32177 руб./т (+3177 руб./т к стартовой цене);
 - 3,24 тыс. т Премиум-95, средневзвешенная цена составила 32400 руб./т (+2400 руб./т к стартовой цене);
 - 4,32 тыс. т ДТ летнего Евро, средневзвешенная цена составила 24420 руб./т (+120 руб./т к стартовой цене).
 С ЯНОСа компания реализовала 15,12 тыс. т нефтепродуктов, в том числе:
 - 6,48 тыс. т Регуляр-92, средневзвешенная цена составила 33020 руб./т (+4020 руб./т к стартовой цене);
 - 3,24 тыс. т Премиум-95, средневзвешенная цена составила 32773 руб./т (+2773 руб./т к стартовой цене);
 - 5,4 тыс. т ДТ летнего Евро, средневзвешенная цена составила 24468 руб./т (+268 руб./т к стартовой цене).
 С Саратовского НПЗ ТНК-ВР продала 5,4 тыс. т нефтепродуктов, в том числе:
 - 3,24 тыс. т Регуляр-92, средневзвешенная цена составила 32453 руб./т (+3453 руб./т к стартовой цене);
 - 1,08 тыс. т Премиум-95, средневзвешенная цена составила 32240 руб./т (+2240 руб./т к стартовой цене);
 - 1,08 тыс. т ДТ летнего Евро, средневзвешенная цена составила 23860 руб./т (+60 руб./т к стартовой цене).
 ТНК-ВР предлагала на аукционе ДТ Л-0,2-62 Рязанской НПК по цене 25500 руб./т, однако спрос на это топливо отсутствовал.

На СПБМТСБ вступили в силу изменения в нормативные документы

- В пятницу, 29 апреля, на СПБМТСБ вступили в силу изменения в общую (унифицированную) спецификацию биржевого товара по секции «Нефтепродукты», а также спецификацию биржевого товара, контролером поставки по которому выступает «ЛУКОЙЛ-Резервнефтепродукт». Документы размещены на сайте биржи.
- 29 апреля 2011 года на бирже «Санкт-Петербург» состоялось исполнение апрельского фьючерсного контракта на дизельное топливо DS-4.11. Цена исполнения фьючерса, принимаемая равной среднеарифметическому значению индекса «КОРТЕС-Газойль» за последние три дня обращения, составила 23869 руб./т. Объем исполненных позиций составил 356 контрактов на сумму 8 млн. руб. Апрельский фьючерсный контракт на дизельное топливо был введен в обращение на бирже «Санкт-Петербург» 1 апреля 2011 года. Период обращения составил 21 торговый день, за это время совершена 271 сделка на 19986 контрактов. Максимальный оборот зафиксирован 29 апреля, он составил 4773 контракта на сумму свыше 113 млн. руб. Индекс «КОРТЕС-Газойль» с 1 по 29 апреля вырос на 6,34%, а цена фьючерсного контракта на дизельное топливо за аналогичный период выросла на 2,04%.

Состоялось исполнение апрельского фьючерса на дизельное топливо DS-4.11





21-24 ИЮНЯ 2011

11-я МОСКОВСКАЯ
МЕЖДУНАРОДНАЯ
ВЫСТАВКА



МОСКВА
ЦВК «ЭКСПОЦЕНТР»

НЕФТЬ И ГАЗ

www.mioge.ru

www.mioge.com



21-23 ИЮНЯ 2011

9-й РОССИЙСКИЙ
НЕФТЕГАЗОВЫЙ
КОНГРЕСС

ОРГАНИЗАТОРЫ

ITE LLC MOSCOW
+7 (495) 935 7350, 788 5585
oil-gas@ite-expo.ru



ITE GROUP PLC
+44 (0) 207 596 5000
oilgas@ite-exhibitions.com



Биржевой рынок нефтепродуктов

На прошедшей неделе ухудшились все основные показатели биржевых торгов, за исключением спроса на нефтепродукты. С 25 по 29 апреля продавцы выставили на торги 322,5 тыс. т нефтепродуктов, что на 23% меньше аналогичного показателя предыдущей недели. Объем продаж сократился на 22% и составил 257,9 тыс. т. Количество сделок снизилось на 18% – с 292 до 238 ед.

Спрос на нефтепродукты продолжил расти. Участники торгов подали заявки на покупку 2,75 млн т нефтепродуктов – это на 5% больше по сравнению с предыдущей неделей.

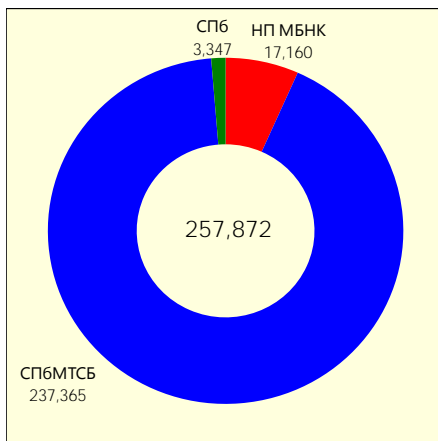
В минувший понедельник ТНК-ВР провела на СПБМТСБ аукцион на повышение, в ходе которого компания предлагала продукцию с отгрузкой в мае. Суммарный объем продаж нефтепродуктов на биржах с учетом результатов торгов и аукциона на повышение составил 289,2 тыс. т, а количество сделок – 267 ед.

Структура продаж нефтепродуктов в ходе биржевых торгов на прошедшей неделе претерпела изменения. Так, доля автобензина снизилась с 37% до 31%, доля авиакеросина уменьшилась с 20% до 18%, а доля дизельного топлива сократилась с 38% до 20%.

Доля топочного мазута в продажах выросла с 3% до 31%. На прошедшей неделе в ходе торгов продано 80,3 тыс. т мазута, из них 60 тыс. т реализовала «Роснефть» на ст. Крабовая двумя сделками.

Предложение бензина на биржевых торгах снизилось на 50 тыс. т и составило 88,1 тыс. т. Спрос на бензины вырос на 66,1 тыс. т, до 1,39 млн т. Спрос

Рис. 1 – Объем продаж нефтепродуктов на биржах, тыс. т



на бензины в ходе торгов превысил предложение почти в 16 раз. Это весьма красноречивая характеристика напряженного состояния на рынке бензина, которое потребовало вмешательства премьер-министра и оперативного принятия комплекса мер по устранению локальных дефицитов. Продажи бензина сократились на 44,1 тыс. т и составили 79,7 тыс. т, количество сделок с топливом снизилось со 143 до 131 ед.

Крупнейшим продавцом автобензина на биржевых торгах стала «Газпром нефть», реа-

Рис. 2 – Динамика торгов нефтепродуктами, тыс. т

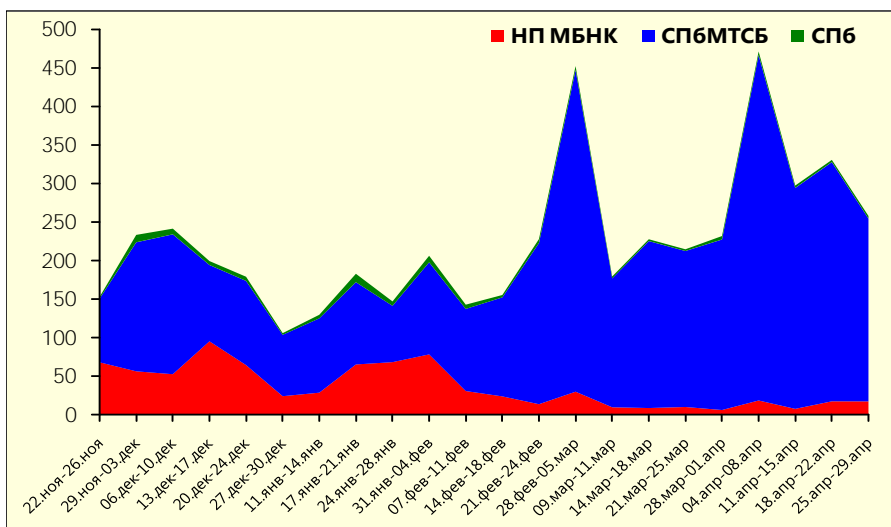


Рис. 3 – Количество сделок, ед.

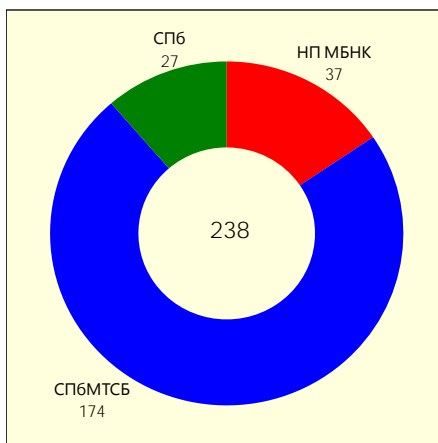
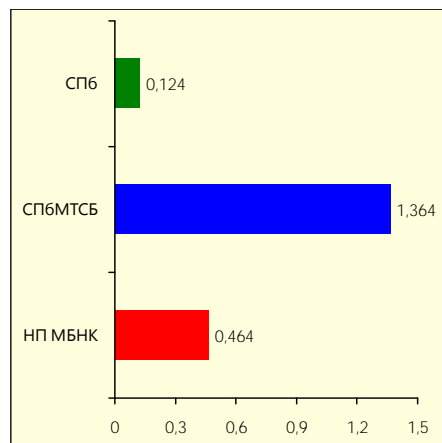


Рис. 4 – Средний объем одной сделки, тыс. т



лизовавшая 41,4 тыс. т продукции Омского НПЗ, Московского НПЗ и ЯНОСа 9 сделками. «Сургутнефтегаз» продал 14,2 тыс. т бензинов КИНЕФа 8 сделками. ТНК-ВР реализовала на торгах 10,6 тыс. т автобензина 36 сделками, еще 20,52 тыс. т бензина компания продала на аукционе 19 сделками.

Предложение дизельного топлива на биржевых торгах сократилось на 73,8 тыс. т и составило 85,9 тыс. т. Спрос на дизельное топливо снизился на 26,8 тыс. т, до 863,5 тыс. т, при этом спрос превысил предложение в 10 раз. Продажи дизельного топлива сократились со 126,3 тыс. т до 50,6 тыс. т, а количество сделок с продуктом уменьшилось с 77 до 54 ед.

«Газпром нефть» продала 28,9 тыс. т дизельного топлива 5 сделками. «Сургутнефтегаз» реализовал 7,8 тыс. т дизельного топлива 15 сделками, еще 5 тыс. т продукта продала одной сделкой «Роснефть». ТНК-ВР продала на биржевых торгах 3,9 тыс. т дизельного топлива 5 сделками, еще 10,8 тыс. т продукта компания реализовала в ходе аукциона 10 сделками.

Объем реализации авиакеросина на прошедшей неделе сократился на 18,1 тыс. т, до 46,5 тыс. т. Количество сделок с авиакеросином снизилось с 52 до 35 ед. «Сургутнефтегаз» на прошедшей неделе реализовал 16,2 тыс. т авиакеросина, «Газпром нефть» – 13 тыс. т.

Крупнейшим продавцом нефтепродуктов на биржевых торгах стала «Газпром нефть», реализовавшая 91,2 тыс. т продукции 33 сделками.

ТНК-ВР на биржевых торгах продала 14,5 тыс. т нефтепродуктов 41 сделкой. С учетом аукционов объем продаж компании составил 45,8 тыс. т, количество сделок – 70 ед.

Рис. 5 – Предложение, тыс. т

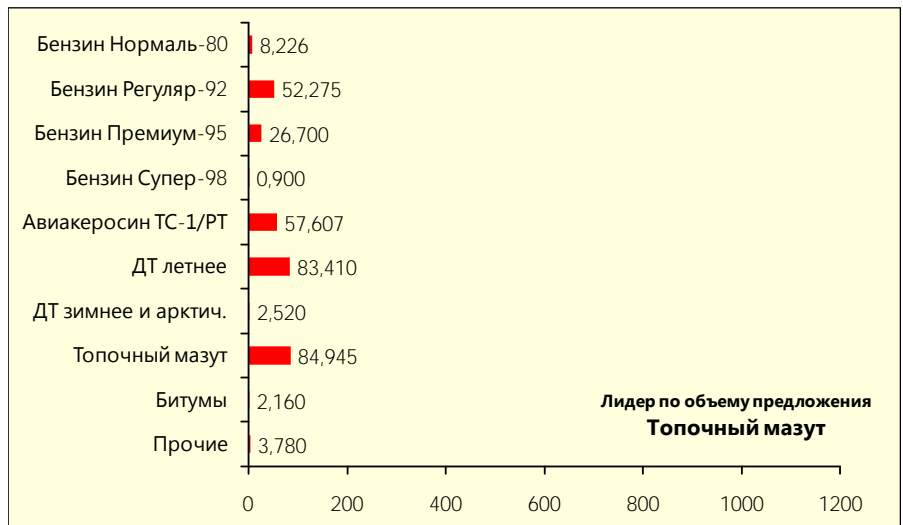


Рис. 6 – Спрос, тыс. т

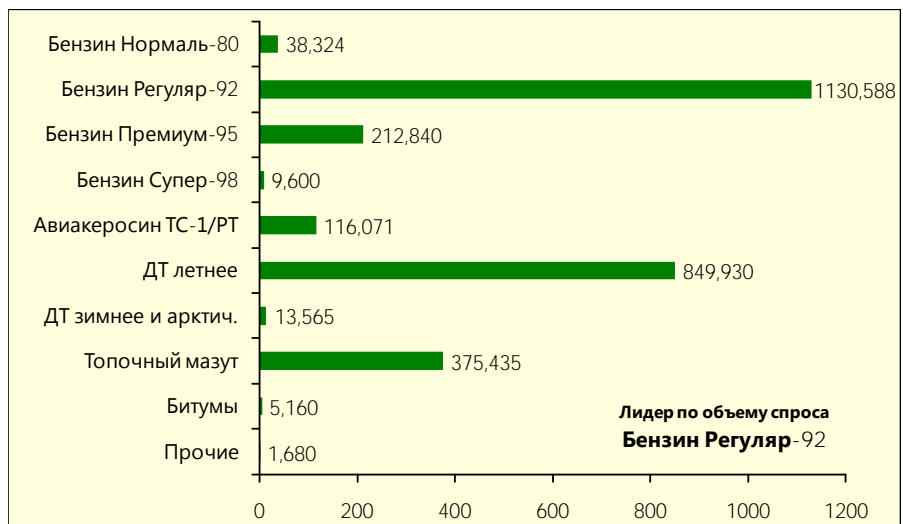
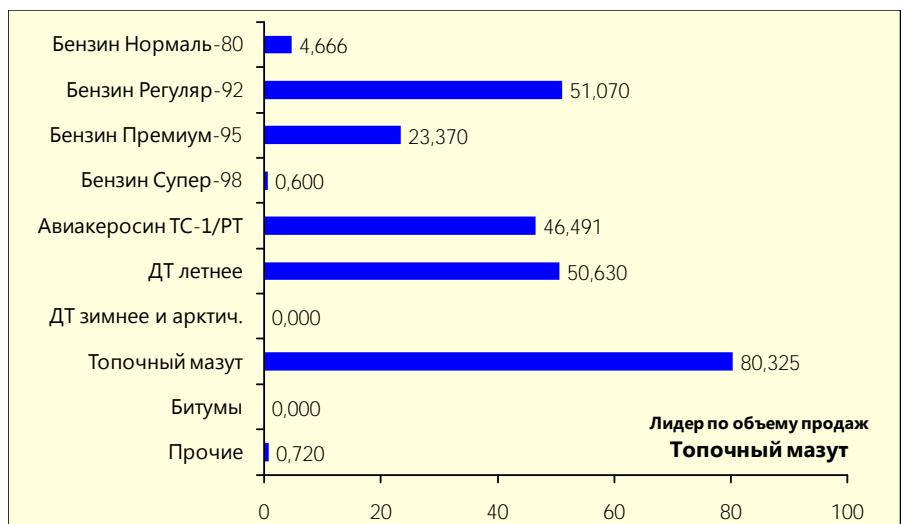



Рис. 7 – Сделки, тыс. т



Оперативный отчет ЗАО «СПБМТСБ» о результатах реализации нефтепродуктов

Отчетный период: 25-29 апреля 2011 г. (еженедельно)

Нефтяные компании	Авто-бензин	Дизельное топливо	Авиа-керосин	Мазут топочный	Всего	
Роснефть	600	5000	0	63060	68660	
Газпром нефть	41400	28860	12960	7965	91185	
ЛУКОЙЛ	360	540	0	0	900	
ТНК-ВР	31140	14700	0	0	45840	
Сургутнефтегаз	14180	7620	16200	300	38300	
Башнефть	0	0	0	0	0	
РуссНефть	1920	0	0	0	1920	
Альянс	840	900	0	0	1740	
Газпром	0	0	0	0	0	
Салават	0	0	0	0	0	
ТАИФ-НК	0	0	0	0	0	
Всего	90440	57620	29160	71325	248545	



**Лидер по объему продаж
Газпром нефть**

Отчетный период: 01-29 апреля 2011 г. (нарастающий итог)

Нефтяные компании	Автобензин		Дизельное топливо		Авиакеросин		Мазут топочный		Всего
	Реализация за отчетный период, тонн	Доля* реализации, %	Реализация за отчетный период, тонн	Доля* реализации, %	Реализация за отчетный период, тонн	Доля* реализации, %	Реализация за отчетный период, тонн	Доля* реализации, %	
Роснефть	79560	18,00%	261400	23,68%	58520	42,10%	70620	4,81%	470100
Газпром нефть	116460	19,12%	145185	17,14%	43920	19,61%	76800	11,96%	382365
ЛУКОЙЛ	59400	14,38%	69120	6,68%	16080	9,19%	0	-	144600
ТНК-ВР	50220	18,40%	45980	10,87%	0	-	0	-	96200
Сургутнефтегаз	60500	78,57%	48880	12,13%	76360	104,60%	1300	0,22%	187040
Башнефть	11100	2,80%	2040	0,32%	0	-	10080	4,60%	23220
РуссНефть	11940	23,88%	2940	3,59%	1260	4,85%	6120	3,92%	22260
Альянс	5100	16,45%	5940	16,97%	0	-	0	-	11040
Газпром	0	-	0	-	0	-	0	-	0
Салават	0	-	0	-	0	-	0	-	0
ТАИФ-НК	0	-	0	-	0	-	0	-	0
Всего	394280	17,20%	581485	12,74%	196140	25,64%	164920	3,36%	1336825

* соотношение реализованных объемов за период с начала отчетного месяца и предварительных производственных планов ВИНК на этот месяц.

Из планов исключены объемы поставок с НПЗ по обязательствам ВИНК перед сельхозпроизводителями.

Предварительные производственные планы учитывают объемы нефтепродуктов, которые должны быть произведены в отчетном периоде, но физическая поставка которых возможна как в отчетном, так и в следующем календарном периоде.

Объемы реализации и результаты расчетов предоставлены ЗАО «СПБМТСБ».



НП МБНК

За отчетную неделю на НП МБНК объемы предложения и продаж нефтепродуктов сократились, в то время как спрос продолжил расти.

С 25 по 29 апреля продавцы выставили на торги 35 тыс. т нефтепродуктов, что на 4% меньше по сравнению с предыдущей торговой неделей. Спрос на товары превысил предложение в три раза и составил 104 тыс. т.

Продажи нефтепродуктов за отчетную неделю остались на уровне предыдущей недели – 17,2 тыс. т, при этом количество сделок, заключенных с нефтепродуктами, снизилось на 9 ед., до 37 ед. Средний объем сделки увеличился с 0,37 до 0,46 тыс. т.

На прошедшей неделе продавцы выставили на торги 10 тыс. т автобензина, что на 4,6 тыс. т меньше по сравнению с предыдущей неделей. Спрос на топливо снизился на 2,3 тыс. т, до 30,3 тыс. т. Сокращение предложения и спроса было отмечено только по Регуляр-92, в то время как по остальным маркам автобензина эти показатели увеличились. Наибольшим спросом пользовался автобензин производства НПЗ «Роснефти» и «Башнефти», однако обе компании не выставляли нефтепродукты на торги.

Объем реализации автобензина на неделе, завершившейся 29 апреля, сократился почти в два раза – с 11,3 до 6,1 тыс. т. Количество заключенных с автобензином сделок снизилось с 29 до 23 ед.

Основной объем автомобильного бензина был реализован трейдерскими компаниями с базисов ЯНОС, Саратовский НПЗ, Рязанский ОЗН и Рязан-

Рис. 9 – Предложение, тыс. т

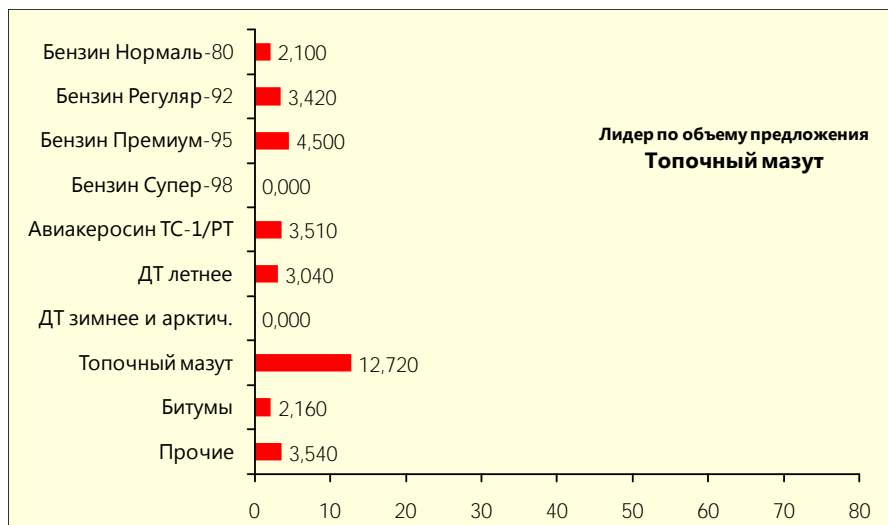


Рис. 10 – Спрос, тыс. т

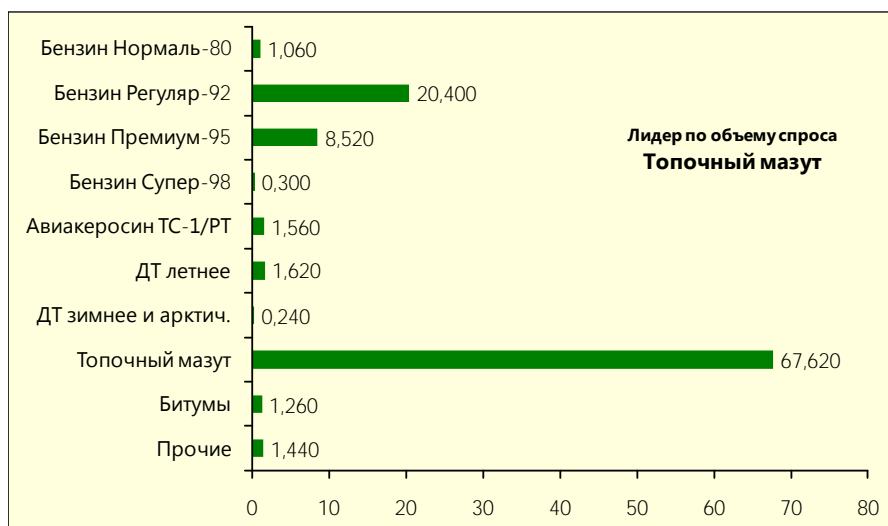
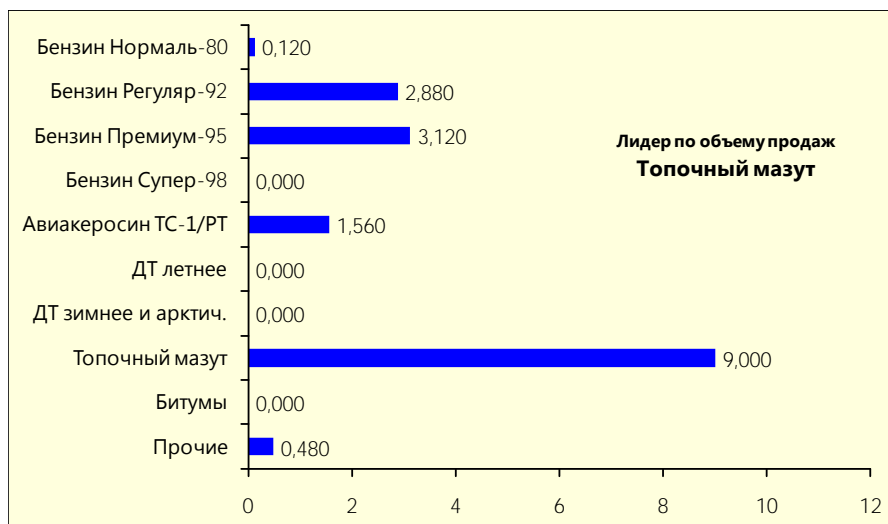


Рис. 11 – Сделки, тыс. т



ская НПК – в сумме 6 тыс. т.

С 25 по 29 апреля на торгах на НП МБНК было предложено 3 тыс. т дизельного топлива, что на 0,6 тыс. т больше по сравнению с предыдущей неделей. При этом спрос на дизельное топливо сократился более чем в четыре раза и составил 1,9 тыс. т. Структура предложения дизельного топлива по сравнению с неделей, завершившейся 22 апреля, не изменилась – на торгах по-прежнему предлагалось только летнее дизельное топливо. Товар выставлялся на базисах ст. Стенькино-2 (1,08 тыс. т), а также ЛПДС Воронеж, Белгород и Никольское (в сумме 1,9 тыс. т).

На прошедшей неделе на НП МБНК не заключались сделки с дизельным топливом. Покупатели намеревались приобрести товар с Омского НПЗ, а также заводов «Роснефти», однако ни производители, ни брокеры не предлагали топливо на этих базисах.

Продажи топочного мазута на неделе, завершившейся 29 апреля, составили 9 тыс. т, тогда как неделей ранее сделки с мазутом не заключались. Весь объем топлива реализован с Самарской группы НПЗ, Ачинского НПЗ и Ангарской НК.

На неделе с 25 по 29 апреля на НП МБНК реализовано 1,6 тыс. т авиакеросина, что в два раза больше по сравнению с предыдущей неделей. Единственным продавцом авиакеросина на бирже был ТАИФ-НК, реализовавший весь выставленный на торги объем.

Крупнейшим продавцом светлых нефтепродуктов в Европейской части России стал ТАИФ-НК, реализовавший 1,6 тыс. т топлив, а в Азиатской – Богандинский НПЗ с результатом 0,12 тыс. т.

Рис. 12 – Предложение на базисах (Рейтинг-15), тыс. т

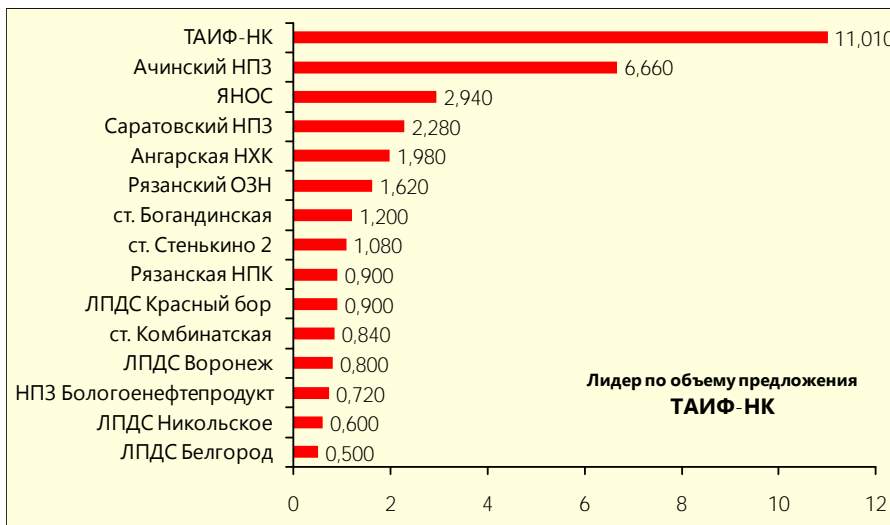


Рис. 13 – Спрос на базисах (Рейтинг-15), тыс. т

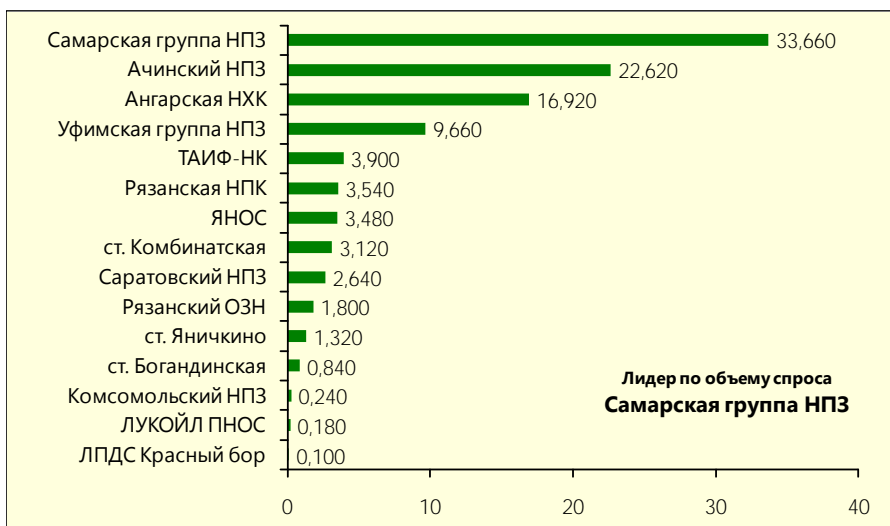
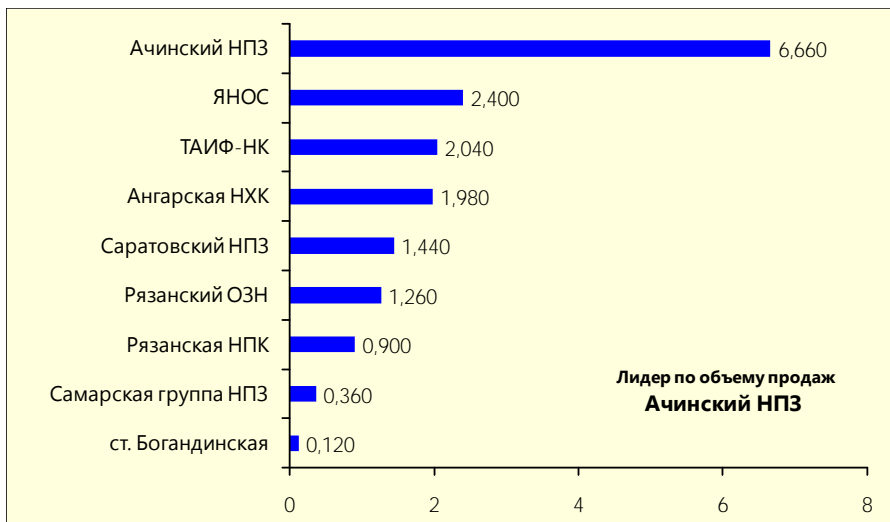


Рис. 14 – Сделки на базисах (Рейтинг-15), тыс. т



Сводные показатели реализации нефтепродуктов на НП МБНК, тыс. т

	Бензин Н/О	Бензин В/О	Авиакеросин	ДТ летнее	ДТ зим./аркт.	Мазут	Битумы	Прочие
С начала 2011 года	25,720	208,520	16,060	60,840	68,620	37,140	1,980	12,120
07.фев-11.фев	3,900	13,080	1,020	5,140	7,020	0,100	0,000	0,300
14.фев-18.фев	0,540	8,880	1,920	8,760	3,280	0,200	0,000	0,060
21.фев-25.фев	0,760	9,360	0,480	0,000	1,740	0,000	0,000	1,140
28.фев-05.мар	1,080	19,080	0,420	0,480	6,720	0,000	0,000	1,920
09.мар-11.мар	0,060	7,320	1,500	0,240	0,000	0,000	0,000	0,360
14.мар-18.мар	0,180	7,260	0,650	0,300	0,000	0,000	0,000	0,120
21.мар-25.мар	5,160	4,440	0,000	0,000	0,000	0,000	0,000	0,240
28.мар-01.апр	0,540	3,960	0,000	0,000	0,000	0,000	0,000	1,440
04.апр-08.апр	0,060	15,000	0,000	2,980	0,000	0,000	0,000	0,240
11.апр-15.апр	0,000	3,540	0,000	3,300	0,000	0,000	0,000	0,600
18.апр-22.апр	0,000	11,320	0,830	1,160	0,000	0,000	1,980	1,920
25.апр-29.апр	0,120	6,000	1,560	0,000	0,000	9,000	0,000	0,480



- Брокерское обслуживание на сырьевых рынках
- Товарное кредитование
- Хеджирование внутренних поставок
- Форвардные сделки
- Экспорт мазута
- Голосовой брокеридж

107076, Москва,
Колодезный переулок, дом 3,
строение 25, оф. 5410
Тел./факс: 8 (495) 988-21-31

www.n-trading.ru



**МЕЖРЕГИОНАЛЬНАЯ
БИРЖА
НЕФТЕГАЗОВОГО
КОМПЛЕКСА**

Почтовый адрес: 121170,
г. Москва, Кутузовский проезд,
д. 4, стр. 1, центральный подъезд,
3 этаж

Тел..факс: (495) 744-02-71
E-mail: fexer@fexer.ru
www.fexer.ru



СПБМТСБ

С 25 по 29 апреля на СПБМТСБ сократились объемы предложения и продаж нефтепродуктов, в то время как спрос на товары снова повысился.

Продавцы выставили на торги 280 тыс. т нефтепродуктов, что на 25% меньше по сравнению с предыдущей неделей. Спрос на продукцию вырос на 4% и составил 2,6 млн т.

Суммарный объем продаж нефтепродуктов за отчетную неделю сократился на 24% и составил 237,4 тыс. т. Количество сделок уменьшилось на 27% – с 238 до 174 ед.

Объем предложения бензинов на прошедшей неделе составил 74,5 тыс. т, что на 46,3 тыс. т меньше по сравнению с предыдущей торговой неделей. Спрос на автобензин вырос на 66,5 тыс. т и составил 1,4 млн т. Продавцы в наибольшей степени сократили предложение высокооктанового бензина, в то время как спрос на это топливо существенно повысился.

Реализация автобензина с 25 по 29 апреля сократилась на треть и составила 71,8 тыс. т. Наибольшее снижение продаж было отмечено по Регуляр-92 и Премиум-95. Количество сделок с бензинами уменьшилось со 111 до 93 ед.

Крупнейшим продавцом автобензина стала «Газпром нефть», реализовавшая 41,4 тыс. т этого продукта. Компания увеличила продажи бензинов в два раза по сравнению с предыдущей неделей. ТНК-ВР увеличила продажи автобензина на 50% – с 7,2 до 10,6 тыс. т. Кроме того, ТНК-ВР продала 20,52 тыс. т высокооктанового бензина в ходе аукциона на повышение (весь предложенный объем).

Рис. 15 – Предложение, тыс. т

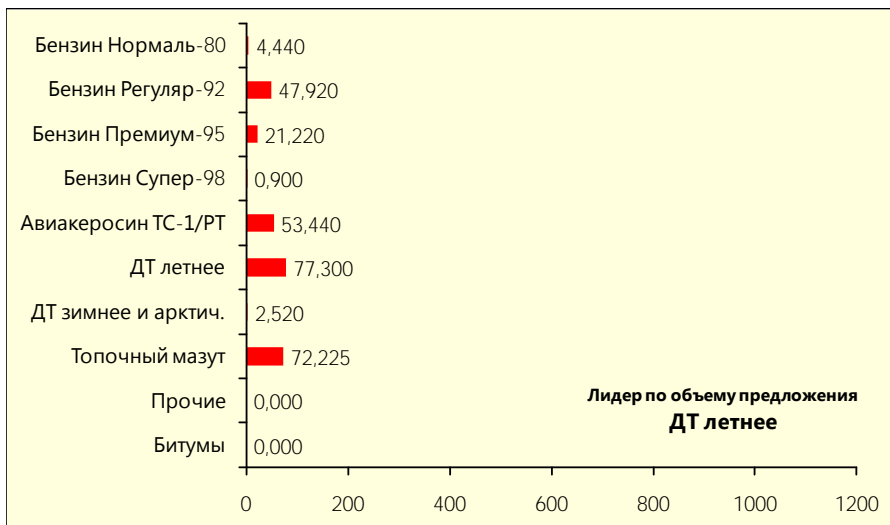


Рис. 16 – Спрос, тыс. т

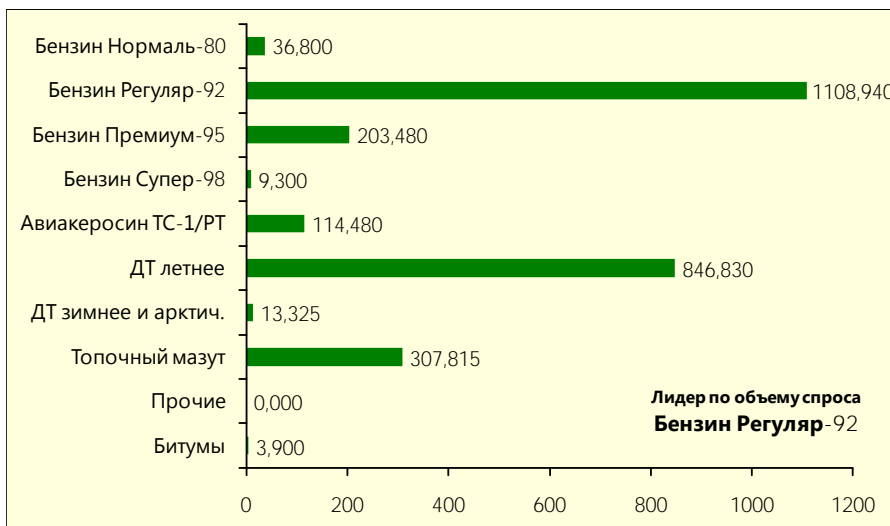
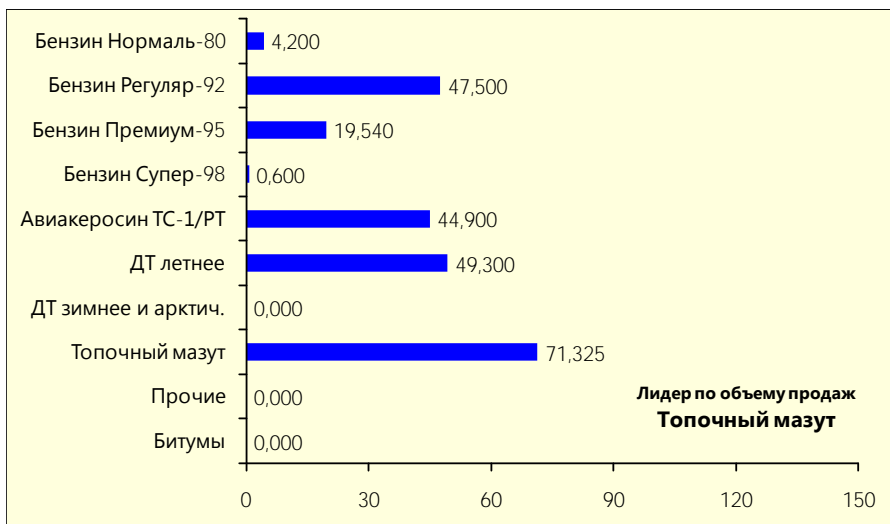


Рис. 17 – Сделки, тыс. т



С 25 по 29 апреля продавцы выставили на торги 79,8 тыс. т дизельного топлива, что в два раза меньше по сравнению с предыдущей неделей. Покупатели подали заявки на покупку 860,2 тыс. т дизельного топлива.

Продажи дизельного топлива за отчетную неделю сократились в 2,5 раза и составили 49,3 тыс. т. Количество сделок, заключенных с дизельным топливом, снизилось с 72 до 44 ед.

Крупнейшим продавцом дизельного топлива на биржевых торгах, как в случае с автобензином, стала «Газпром нефть». Компания реализовала 28,9 тыс. т летнего ДТ, сократив объем продаж в три раза по сравнению с предыдущей торговой неделей. «Роснефть», «Сургутнефтегаз» и ТНК-ВР снизили продажи дизельного топлива в два раза по сравнению с неделей с 18 по 22 апреля.

Продажи топочного мазута на неделе, завершившейся 29 апреля, увеличились в десять раз – с 7,2 до 71,3 тыс. т. Основной объем реализации мазута прошелся на продукцию НПЗ «Роснефти» – 63,1 тыс. т. «Газпром нефть» сохранила объем продаж этого топлива на уровне предыдущей недели.

С 25 по 29 апреля реализовано 44,9 тыс. т авиакеросина – на 18,9 тыс. т меньше, чем неделей ранее. «Сургутнефтегаз» продал 16,2 тыс. т продукта, сократив реализацию более чем в два раза по сравнению с предыдущей неделей. «Газпром нефть» увеличила продажи авиакеросина с 8,1 до 13 тыс. т.

Крупнейшим продавцом светлых нефтепродуктов в Европейской части России стал «Сургутнефтегаз», реализовавший 38 тыс. т топлив, а в Азиатской – «Газпром нефть» с результатом 48,4 тыс. т.

Рис. 18 – Предложение на базисах (Рейтинг-15), тыс. т

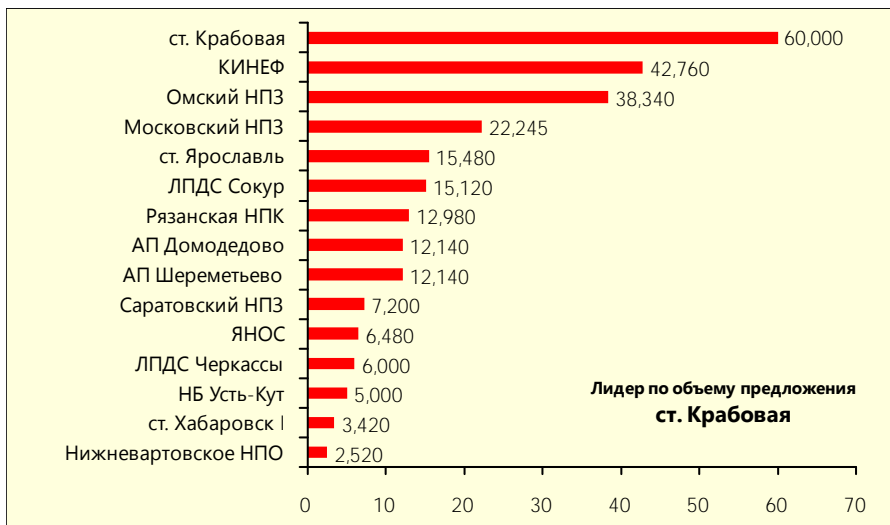


Рис. 19 – Спрос на базисах (Рейтинг-15), тыс. т

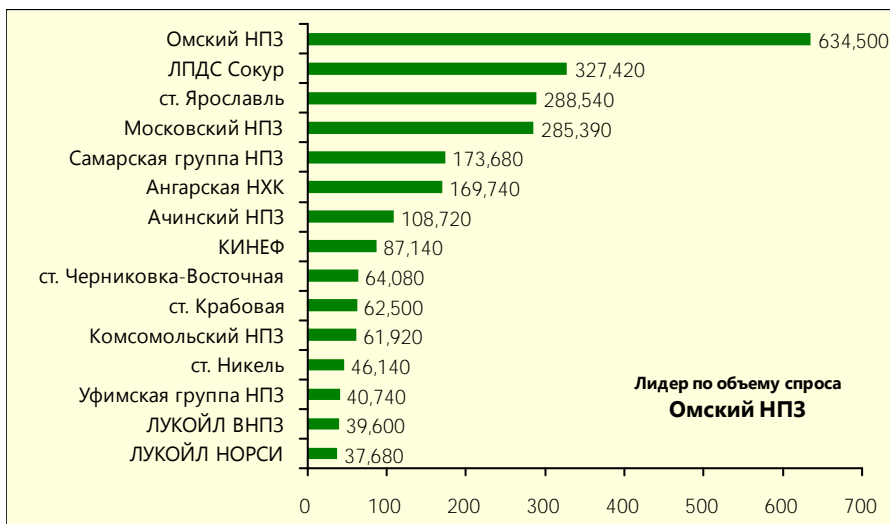
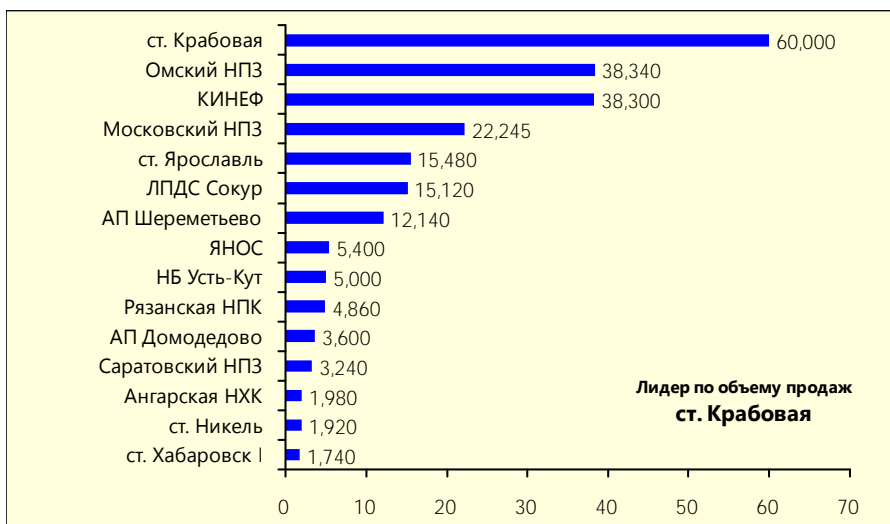


Рис. 20 – Сделки на базисах (Рейтинг-15), тыс. т



Сводные показатели реализации нефтепродуктов на СПБМТСБ, тыс. т

	Бензин Н/О	Бензин В/О	Авиакеросин	ДТ летнее	ДТ зим./аркт.	Мазут	Битумы	Прочие
С начала 2011 года	41,520	870,780	499,800	1002,485	359,375	572,560	2,700	1,200
07.фев-11.фев	3,300	21,780	13,500	20,220	19,100	28,800	0,000	0,000
14.фев-18.фев	2,160	42,420	27,820	11,980	19,500	24,720	0,000	0,000
21.фев-25.фев	0,180	60,600	14,960	68,395	19,740	45,420	0,000	0,000
28.фев-05.мар	3,000	58,200	41,460	121,175	75,510	118,380	0,000	0,000
09.мар-11.мар	0,000	53,520	46,900	49,555	2,340	13,875	0,000	1,200
14.мар-18.мар	5,040	57,940	31,020	92,755	17,660	12,435	0,000	0,000
21.мар-25.мар	1,020	53,340	23,560	72,640	13,960	38,100	0,000	0,000
28.мар-01.апр	0,000	42,640	19,680	51,180	19,000	88,945	0,000	0,000
04.апр-08.апр	1,620	101,480	34,900	184,540	75,040	51,045	0,000	0,000
11.апр-15.апр	0,660	70,920	74,420	78,160	45,520	17,220	0,000	0,000
18.апр-22.апр	6,600	105,600	63,780	116,865	7,860	7,230	2,700	0,000
25.апр-29.апр	4,200	67,640	44,900	49,300	0,000	71,325	0,000	0,000

**Федеральная
антимонопольная
служба**



Антимонопольное регулирование
Контроль госзаказа
Контроль рекламы и
недобросовестной конкуренции
Контроль иностранных инвестиций

Садовая-Кудринская, 11,
Москва, Д-242, ГСП-5,
123995.
+7 (499) 795-7653

www.fas.gov.ru



СПБМТСБ
Санкт-Петербургская Международная
Товарно-сырьевая Биржа

Офис в Санкт-Петербурге:
191119, ул. Марата д. 69-71, лит. А
Тел.: +7 (812) 449-53-83

Офис в Москве:
115093, ул. Б. Серпуховская д. 7
Тел.: +7 (495) 380-04-24
Факс: +7 (495) 380-04-23



Биржа «Санкт-Петербург»

На товарном рынке биржи «Санкт-Петербург» за прошедшую неделю реализовано 3,3 тыс. т нефтепродуктов – на 0,5 тыс. т больше по сравнению с предыдущей неделей. Основной объем торгов пришелся на высокооктановый бензин (1,4 тыс. т) и летнее дизельное топливо (1 тыс. т) производства Киришского НПЗ.

На срочном рынке биржи «Санкт-Петербург» объем торгов фьючерсным контрактом на летнее дизельное топливо за отчетную неделю составил 254,75 млн руб. (за предыдущую неделю – 68,34 млн руб.).

С 25 по 29 апреля заключены 72 сделки на 10758 контрактов (за предыдущую неделю – 54 сделки на 2880 контрактов). Объем открытых позиций на момент закрытия торговой сессии 29 апреля составил 356 контрактов на 8,51 млн руб.

Цена фьючерсного контракта на дизельное топливо за отчетную неделю повысилась на 148 руб. (+0,6%) и 29 апреля составила 23900 руб. Индекс «КОРТЕС-Газойль» повысился на 749 руб. (+1,2%) и 29 апреля составил 24116 руб.

Рис. 21 – Сделки, тыс. т

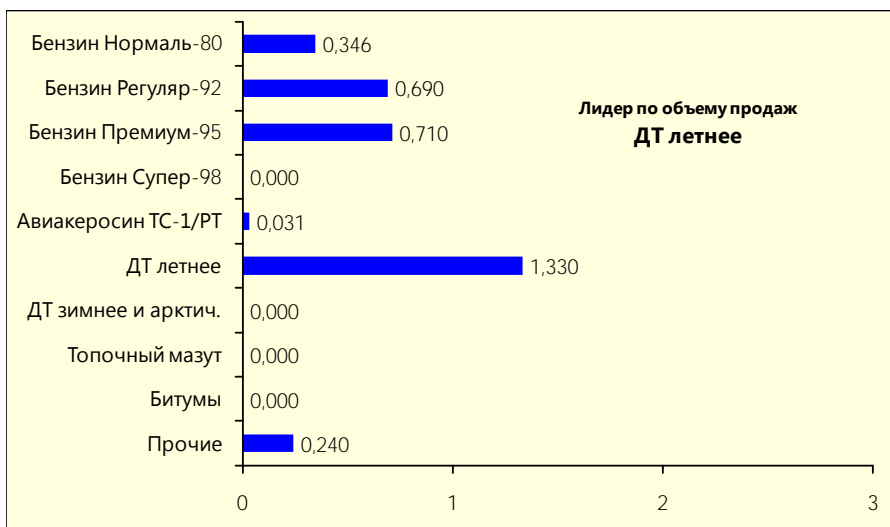


Рис. 22 – Сделки на базисах (Рейтинг), тыс. т

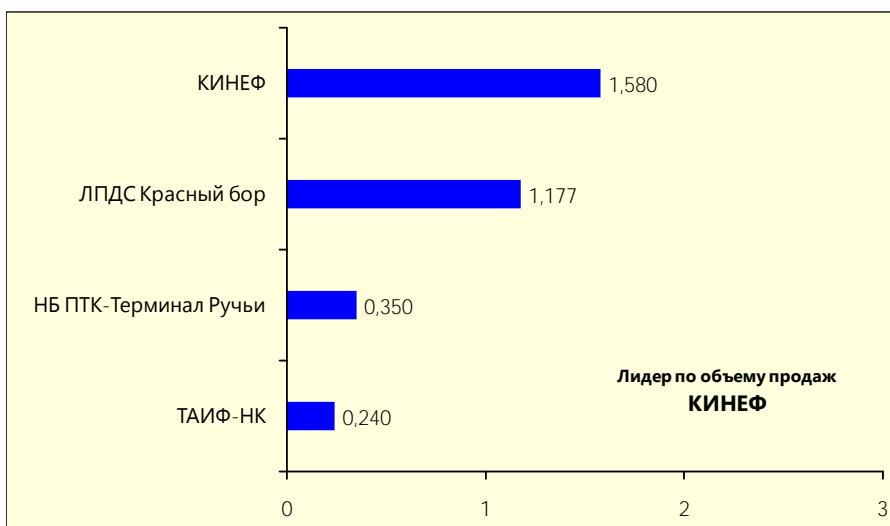
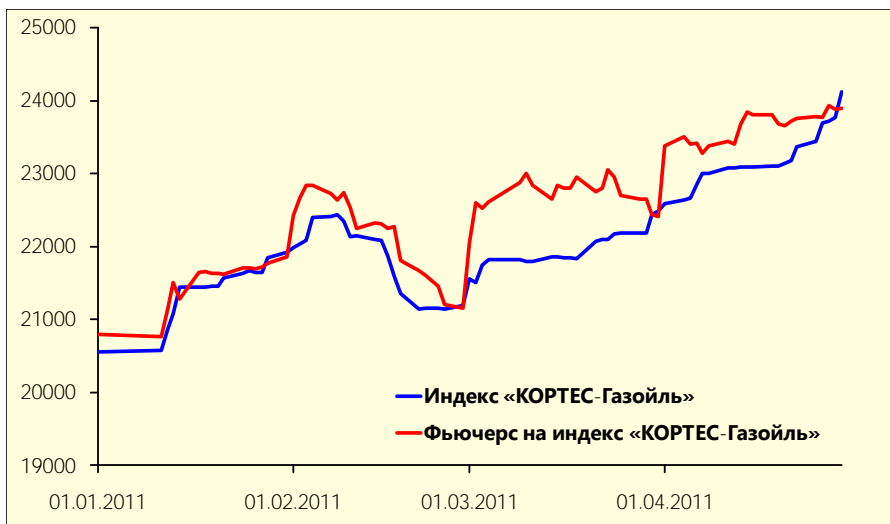


Рис. 23 – Индекс «КОРТЕС-Газойль» и фьючерс на Индекс, руб./т

Индекс «КОРТЕС-Газойль»	
Дата	Значение
20.апр	23144
21.апр	23173
22.апр	23367
25.апр	23440
26.апр	23696
27.апр	23720
28.апр	23772
29.апр	24116



Результаты торгов фьючерсным контрактом на индекс «КОРТЕС-Газойль»

Дата	Инструмент	Исполнение	Расчетная цена	Мин.	Макс.	Средняя	Закрытие	Сделки	Оборот	Позиции
19.апр	DSJ1	29.апр	23675	23680	23713	23698	23682	12	540	202
20.апр	DSJ1	29.апр	23652	23650	23682	23668	23652	12	540	202
21.апр	DSJ1	29.апр	23722	23672	23722	23697	23722	12	600	202
22.апр	DSJ1	29.апр	23752	23750	23752	23751	23752	6	600	202
25.апр	DSJ1	29.апр	23786	23784	23792	23788	23786	12	480	202
26.апр	DSJ1	29.апр	23772	23750	23772	23760	23772	12	540	202
27.апр	DSJ1	29.апр	23937	23930	23937	23934	23937	12	600	202
28.апр	DSJ1	29.апр	23882	23100	23882	23174	23882	15	4543	8202
29.апр	DSJ1	29.апр	23900	24000	24382	24128	24000	21	4595	356

Сводные показатели реализации нефтепродуктов на Бирже «Санкт-Петербург», тыс. т

	Бензин Н/О	Бензин В/О	Авиакеросин	ДТ летнее	ДТ зим./аркт.	Мазут	Битумы	Прочие
С начала 2011 года	2,061	5,709	1,531	12,245	14,350	35,900	0,000	1,740



Министерство экономического развития Российской Федерации



Программа развития конкуренции на рынках нефтепродуктов

125993, Москва,
1-я Тверская-Ямская, д.1,3
www.economy.gov.ru

БИРЖА «САНКТ-ПЕТЕРБУРГ»

хеджирование рисков
интернет-трейдинг
торги нефтепродуктами

ЗЕРНО
САХАР



TRADEX
ЛЕС

ФЬЮЧЕРСЫ НА ДИЗЕЛЬ
МИНЕРАЛЬНЫЕ УДОБРЕНИЯ
АУКЦИОНЫ НА ТОВАРЫ

www.spbex.ru

Санкт-Петербург, В.О. 26-ая линия, д. 15, корп.2
+7(812) 322-44-11, 322-76-16
futures@spbex.ru



Итоги биржевых торгов основными нефтепродуктами

Базис поставки	Товар	Биржа	Средневзвешенная цена, руб./т	Δ, руб./т	Объем продаж, тыс. т	Количество сделок, ед.
Ангарская НХК	Мазут М-100	НП МБНК	9500	-	1,980	1
Ангарская НХК	Мазут М-100	СП6МТСБ	9520	-	1,980	1
АП Домодедово	ТС/РТ	СП6МТСБ	24278	-	3,600	2
АП Шереметьево	ТС/РТ	СП6МТСБ	24366	348	12,140	7
Ачинский НПЗ	Мазут М-100	НП МБНК	9002	-	6,660	4
Ачинский НПЗ	Мазут М-100	СП6МТСБ	8900	-	1,080	1
КИНЕФ	ДТлЕвроКл2	СП6	24500	-	0,180	2
КИНЕФ	ДТлЕвроКл2	СП6МТСБ	24036	-31	7,620	13
КИНЕФ	Мазут М-100	СП6МТСБ	12980	-	0,300	1
КИНЕФ	Нормаль80кл3	СП6МТСБ	29500	-	1,980	2
КИНЕФ	Премиум95кл3	СП6	31632	1232	0,710	6
КИНЕФ	Премиум95кл4	СП6МТСБ	30503	747	0,100	1
КИНЕФ	Регуляр92кл3	СП6	31390	1840	0,690	6
КИНЕФ	Регуляр92кл4	СП6МТСБ	28996	-11	12,100	5
КИНЕФ	ТС/РТ	СП6МТСБ	21800	82	16,200	4
Комсомольский НПЗ	Супер98кл3	СП6МТСБ	30500	0	0,420	4
ЛПДС Воронеж	ДТл-02-62	СП6МТСБ	23789	-	0,900	5
ЛПДС Красный бор	ДТлЕвроКл2	СП6	24875	325	0,800	5
ЛПДС Красный бор	Нормаль80кл3	СП6	27371	-	0,346	3
ЛПДС Красный бор	ТС/РТ	СП6	23200	-	0,031	1
ЛПДС Никольское	ДТл-02-62	СП6МТСБ	23918	-	1,100	6
ЛПДС Сокур	ДТлЕвроКл2	СП6МТСБ	23833	1783	15,120	2
ЛУКОЙЛ ВМПЗ	ДТлЕвроКл4	СП6МТСБ	23700	-	0,180	1
ЛУКОЙЛ ВМПЗ	Регуляр92кл3	СП6МТСБ	29965	3565	0,120	2
ЛУКОЙЛ НОРСИ	Регуляр92кл3	СП6МТСБ	30005	-	0,120	2
ЛУКОЙЛ ПНОС	ДТлЕвроКл4	СП6МТСБ	23800	100	0,060	1
ЛУКОЙЛ ПНОС	Регуляр92кл3	СП6МТСБ	29400	3380	0,120	2
ЛУКОЙЛ УНП	ДТлЕвроКл4	СП6МТСБ	23920	120	0,300	2
Московский НПЗ	ДТлЕвроКл4	СП6МТСБ	23532	1228	10,140	2
Московский НПЗ	Мазут М-100	СП6МТСБ	10150	950	2,925	1
Московский НПЗ	Премиум95кл3	СП6МТСБ	28510	944	9,180	2
НБ ПТК-Терминал Ручьи	ДТл-02-62	СП6	24957	-	0,350	3
НБ Усть-Кут	ДТлЕвроКл3	СП6МТСБ	23600	-	5,000	1
Омский НПЗ	Мазут М-100	СП6МТСБ	8100	-	5,040	2
Омский НПЗ	Нормаль80кл4	СП6МТСБ	26077	-	1,800	2
Омский НПЗ	Премиум95кл3	СП6МТСБ	29013	-	6,840	2
Омский НПЗ	Регуляр92кл3	СП6МТСБ	28831	-	11,880	2
Омский НПЗ	ТС/РТ	СП6МТСБ	21072	353	12,780	15
Рязанская НПК	ДТлЕвроКл4	СП6МТСБ	24900	-	0,540	1
Рязанская НПК	Премиум95кл4	СП6МТСБ	33310	3283	1,080	5
Рязанская НПК	Регуляр92кл3	НП МБНК	33168	2888	0,900	2
Рязанская НПК	Регуляр92кл4	СП6МТСБ	33492	3972	3,240	9
Рязанский ОЗН	Премиум95кл4	НП МБНК	34269	2822	1,260	4
Самарская группа НПЗ	Мазут М-100	НП МБНК	8800	-	0,360	1
Самарская группа НПЗ	Супер98кл3	СП6МТСБ	28000	0	0,180	1
Саратовский НПЗ	ДТлЕвроКл3	СП6МТСБ	24200	417	0,180	1
Саратовский НПЗ	Премиум95кл4	НП МБНК	33543	2143	0,900	9
Саратовский НПЗ	Премиум95кл4	СП6МТСБ	31125	825	0,360	2
Саратовский НПЗ	Регуляр92кл3	НП МБНК	32200	2200	0,540	2
Саратовский НПЗ	Регуляр92кл3	СП6МТСБ	32987	3812	2,700	9
ст. Богандинская	Нормаль80кл3	НП МБНК	25550	-	0,120	2
ст. Дземги	Нормаль80кл3	СП6МТСБ	29150	-	0,240	4
ст. Дземги	Премиум95кл3	СП6МТСБ	30100	-	0,180	3
ст. Крабовая	Мазут М-100	СП6МТСБ	14300	-	60,000	2



Базис поставки	Товар	Биржа	Средневзвешенная цена, руб./т	Δ, руб./т	Объем продаж, тыс. т	Количество сделок, ед.
ст. Нефтяная	ДТлЕвроКл3	СП6МТСБ	24400	800	0,480	2
ст. Нефтяная	Премиум95кл4	СП6МТСБ	31000	-	0,360	2
ст. Никель	Премиум95кл3	СП6МТСБ	28663	-	0,540	2
ст. Никель	Регуляр92кл3	СП6МТСБ	28793	1382	1,380	3
ст. Новоярославская	ДТлЕвроКл4	СП6МТСБ	25000	-	1,020	1
ст. Новоярославская	Регуляр92кл3	СП6МТСБ	33400	-	0,360	2
ст. Стенькино 2	Премиум95кл4	СП6МТСБ	33500	-	0,420	3
ст. Стенькино 2	Регуляр92кл4	СП6МТСБ	33550	-	0,180	1
ст. Хабаровск I	ДТл-02-40	СП6МТСБ	27820	-	0,900	3
ст. Хабаровск I	Нормаль80кл3	СП6МТСБ	28700	100	0,180	3
ст. Хабаровск I	Премиум95кл3	СП6МТСБ	30800	-6	0,300	2
ст. Хабаровск I	Регуляр92кл3	СП6МТСБ	30067	110	0,360	3
ст. Яничкино	Премиум95кл3	СП6МТСБ	33200	-	0,180	1
ст. Ярославль	ДТлЕвроКл4	СП6МТСБ	22900	-	3,600	1
ст. Ярославль	Регуляр92кл3	СП6МТСБ	29200	-	11,700	1
ст. Ярославль	ТС/РТ	СП6МТСБ	21800	290	0,180	1
ТАИФ-НК	КТ	НП МБНК	22050	50	0,060	1
ТАИФ-НК	ТПБ	НП МБНК	21191	413	0,420	2
ТАИФ-НК	ТПБ	СП6	20740	-	0,240	1
ТАИФ-НК	ТС/РТ	НП МБНК	22158	128	1,560	5
ЯНОС	ДТлЕвроКл4	СП6МТСБ	25000	-	2,160	2
ЯНОС	Премиум95кл4	НП МБНК	33800	2400	0,960	1
ЯНОС	Регуляр92кл3	НП МБНК	32725	-	1,440	3
ЯНОС	Регуляр92кл3	СП6МТСБ	32476	3348	3,240	11

Примечание:

В столбце «Δ, руб./т» символ «0» означает, что средневзвешенная цена сделок за рассматриваемый период не изменилась по отношению к предыдущему периоду, символ «-» означает, что в течение предыдущего периода сделок не было.

