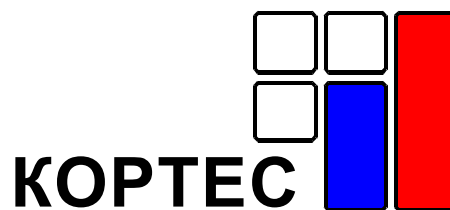


Биржевая торговля нефтепродуктами



№10 (26), Обзор за 14 – 18 марта 2011 г.

В номере:

Итоги недели	2
События недели	3
Биржевой рынок	5
НП МБНК	8
СПбМТСБ	12
Биржа «Санкт-Петербург»	16
Итоги биржевых торгов	18

«Биржевая торговля нефтепродуктами»
Аналитический еженедельник

Издатель
Павел Махлин

Руководитель проекта
Павел Строков
strokov@kortes.com

Редакция
Михаил Турукалов
Ирина Иванова
Наталья Шарапова

Издание «Биржевая торговля нефтепродуктами» выходит еженедельно, по понедельникам, до 11.00 Мск.

Перепечатка и распространение без письменного разрешения ООО ИАЦ «КОРТЕС» запрещены. Информация и мнения, содержащиеся в настоящем Издании, опубликованы исключительно в информационных целях и не могут рассматриваться как предложение купить или продать упомянутые в нем сырье, нефтепродукты и производные финансовые инструменты, а также не преследуют целью побудить к совершению подобных сделок. Редакция и Издатель не несут ответственности за действия трейдеров на товарном и срочном рынках, совершенных на основании информации и мнений, опубликованных в настоящем Издании.

Редакция и Издатель не несут ответственности за достоверность информации, опубликованной на правах рекламы.

Для корректного отображения настоящего документа требуется Adobe Reader версии 7.0 или выше.

Итоги недели

Предложение нефтепродуктов в ходе торгов
386,648
тыс. т

Спрос на нефтепродукты в ходе торгов
795,040
тыс. т

Продано нефтепродуктов в ходе торгов
227,660
тыс. т

Заключены сделки по нефтепродуктам
222

Индекс «КОРТЕС-Газойль»
21827

Фьючерс на Индекс «КОРТЕС-Газойль»
22945

Индексы СПБМТСБ, 18 марта	
Актив	Индекс
Регуляр-92	25816
Премиум-95	27504
ДТ летнее	22668
ДТ зимнее	23794
ТС-1	23485

• **Лидеры по объему предложения:**

Биржа	СПБМТСБ	304,975 тыс. т
Компания	«Роснефть»	96,600 тыс. т
Базис	КИНЕФ	68,450 тыс. т
Продукт	ДТ летнее	129,275 тыс. т

• **Лидеры по объему спроса:**

Биржа	СПБМТСБ	736,310 тыс. т
Компания	«Роснефть»	503,840 тыс. т
Базис	Самарская группа НПЗ	201,600 тыс. т
Продукт	ДТ летнее	337,725 тыс. т

• **Лидеры по объему продаж:**

Биржа	СПБМТСБ	216,850 тыс. т
Компания	«Роснефть»	92,940 тыс. т
Базис	КИНЕФ	37,570 тыс. т
Продукт	ДТ летнее	93,205 тыс. т

- **Индекс «КОРТЕС-Газойль»** за прошедшую неделю повысился на 34 руб. и 18 марта составил 21827 руб.

- **Цена фьючерсного контракта на индекс «КОРТЕС-Газойль»** за прошедшую неделю повысилась на 105 руб. и 18 марта составила 22945 руб.

Компания недели «Роснефть»				
	Предложение, тыс. т	Спрос, тыс. т	Сделки, тыс. т	Количество сделок, ед.
Автобензин	25,900	147,700	25,240	25
Авиакеросин	2,700	30,240	2,700	4
Дизельное топливо	63,500	289,540	60,500	45
Топочный мазут	4,500	36,360	4,500	4
Нефтепродукты, всего	96,600	503,840	92,940	78



События недели

С 15 марта на НП МБНК изменился порядок проведения торгов в Секции нефти и нефтепродуктов

ФАС направила на согласование законопроект по биржевой торговле нефтепродуктами

С 23 по 25 марта на СПБМТСБ состоятся аукционы

- В соответствии с Предписанием ФСФР России №11-СХ-02/5139 от 10 марта 2011 года, с 15 марта 2011 года вступают в силу изменения, касающиеся порядка проведения торгов в Секции нефти и нефтепродуктов НП МБНК.

Максимальный размер лотов, торгуемых в Секции нефти и нефтепродуктов, будет составлять 195 тонн для светлых нефтепродуктов и 320 тонн для темных нефтепродуктов соответственно. При этом не допускается введение на одном базисе поставки более одного биржевого инструмента, имеющего одинаковые параметры и отличающегося только размером лота.

Торговля нефтепродуктами будет осуществляться только на следующих базисах: франко-станции отправления нефтеперерабатывающих заводов, нефтебазы, ЛПДС «Транснефтепродукта».

Информация об объемах, планируемых к реализации на биржевых торгах, должна предоставляться на биржу за три рабочих дня до соответствующей торговой сессии. НП МБНК будет публиковать данную информацию на своем официальном сайте в день ее поступления, в разрезе базисов поставки и видов нефтепродуктов и с указанием планируемых к реализации объемов.

В целях выполнения требований ФАС России (письмо №АГ/2849 от 31 января 2011 года) об анонимности торгов, с 15 марта в Секции нефти и нефтепродуктов продажу смогут осуществлять любые участники торгов на любом базисе, при условии заключения ими с биржей дополнительного соглашения о реализации товара продавцом, не являющимся ресурсодержателем, которое предусматривает специальный порядок оплаты товара. Продавцы, не являющиеся ресурсодержателями (то есть, организациями, получившими право собственности на нефтепродукты путем переработки, либо их аффилированными лицами), должны осуществлять поставку товара, реализованного на торгах, по стандартному Договору поставки, форма которого утверждается НП МБНК. Допуск продавцов, не являющихся ресурсодержателями, к торгам в Секции нефти и нефтепродуктов, осуществляется при наличии денежных средств гарантийного обеспечения в размере 5% от выставяемого на торги объема товара. Гарантийное обеспечение рассчитывается по формуле: $20000 \times A \times 5\%$, где А – объем выставяемого на торги товара в тоннах.
- ФАС России направила на согласование в министерства и ведомства законопроект, предусматривающий обеспечение закупок госкомпаниями на бирже не менее 50% необходимого им топлива, а для нефтяных компаний – обязательства по реализации не менее 15% выпускаемых нефтепродуктов, сообщил 15 марта замглавы ФАС Анатолий Голомолзин. Озвученные замглавы ФАС цифры совпадают с предложенными в феврале вице-премьером РФ Игорем Сечиным, курирующим ТЭК.
- В среду, 23 марта, на СПБМТСБ состоится аукцион на понижение (аукцион по закупке товара), заказчиком которого выступает «АЕ Трейд Холдинг». В четверг и пятницу аукционы на повышение проведет ТНК-ВР, на которых будут предложены нефтепродукты с отгрузкой в апреле.





21-24 ИЮНЯ 2011

11-я МОСКОВСКАЯ
МЕЖДУНАРОДНАЯ
ВЫСТАВКА



МОСКВА
ЦВК «ЭКСПОЦЕНТР»

НЕФТЬ И ГАЗ



www.mioge.ru

www.mioge.com



21-23 ИЮНЯ 2011

9-й РОССИЙСКИЙ
НЕФТЕГАЗОВЫЙ
КОНГРЕСС

ОРГАНИЗАТОРЫ

ITE LLC MOSCOW
+7 (495) 935 7350, 788 5585
oil-gas@ite-expo.ru



ITE GROUP PLC
+44 (0) 207 596 5000
oilgas@ite-exhibitions.com



Биржевой рынок нефтепродуктов

Основные показатели биржевых торгов на неделе с 14 по 18 марта несколько улучшились по сравнению с предыдущей, менее продолжительной, рабочей неделей.

Продавцы предложили на биржах 386,6 тыс. т нефтепродуктов – на 27% больше, чем неделей ранее. Спрос на нефтепродукты в ходе торгов вырос на 71%, до 795 тыс. т.

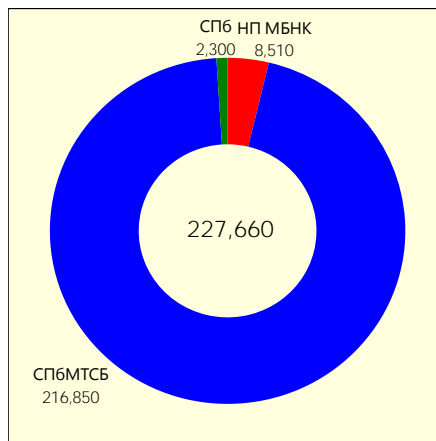
Спрос на нефтепродукты на биржах более чем в два раза превысил предложение, хотя неделей ранее спрос был выше предложения только в полтора раза. Складывающаяся на биржевом рынке ситуация может свидетельствовать о формировании ограниченного предложения топлива.

Продажи нефтепродуктов за неделю выросли на 27% и составили 227,7 тыс. т. Количество сделок увеличилось на 26%, до 222 ед.

Структура реализации нефтепродуктов на биржевых торгах существенно изменилась: доля дизельного топлива выросла с 30% до 49%, в то время как доли автобензина, авиакеросина и мазута сократились.

Продавцы предложили на торгах 113,6 тыс. т автобензина, что лишь на 6,8 тыс. т превышает соответствующий показатель предыдущей недели. Тем временем спрос на бензины вырос на 110,8 тыс. т, до 280,7 тыс. т. Наиболее востребованной маркой бензина был Регуляр-92 – трейдеры подали заявки на покупку суммарным объемом 214,6 тыс. т. Реализация автобензина на торгах увеличилась на 9,1 тыс. т, до 70,5 тыс. т. Прирост продаж обеспечили Регуляр-92 и Нормаль-80.

Рис. 1 – Объем продаж нефтепродуктов на биржах, тыс. т



Основной объем автобензина был реализован на биржах четырьмя компаниями. «Роснефть» продала 25,2 тыс. т бензинов, «Сургутнефтегаз» – 15,7 тыс. т, «Газпром нефть» – 14,6 тыс. т и ТНК-ВР – 13,3 тыс. т. «Роснефть» увеличила продажи бензинов почти в три раза, а «Сургутнефтегаз» – в пять раз. ТНК-ВР сохранила объем реализации автобензина на уровне предыдущей недели, при этом продавец значительно сократил предложение топлива на торгах. Объем продаж автобензина «Газпром нефтью» снизил-

Рис. 2 – Динамика торгов нефтепродуктами, тыс. т

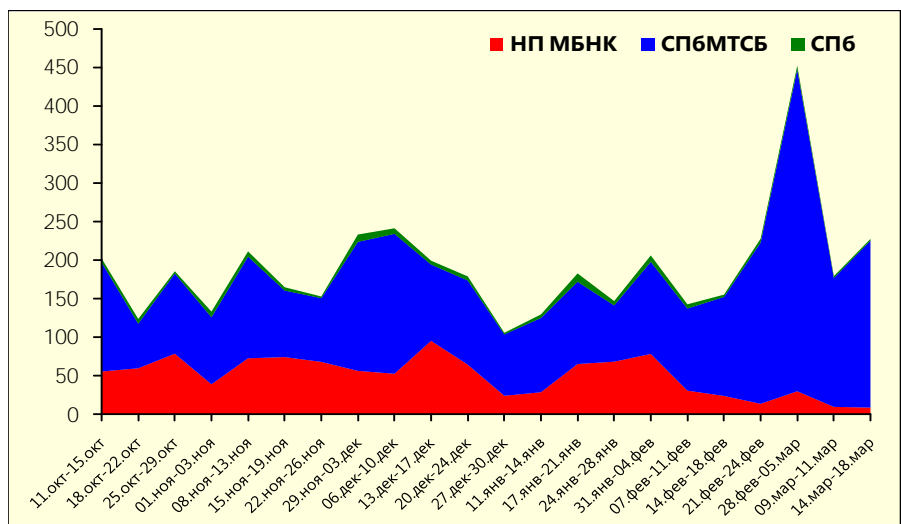


Рис. 3 – Количество сделок, ед.

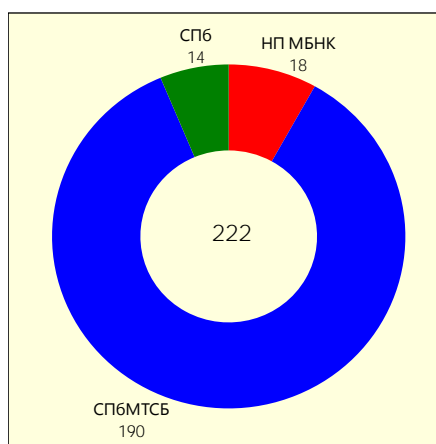
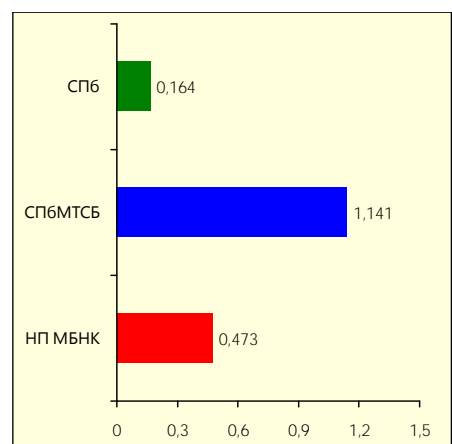


Рис. 4 – Средний объем одной сделки, тыс. т



ся более чем в два раза по сравнению с предыдущей торговой неделей.

Продавцы выставили на торги 170 тыс. т дизельного топлива, из них 129,3 тыс. т приходилось на ДТ летнее. Спрос на дизельное топливо вырос со 175,3 тыс. т до 377,6 тыс. т. Наиболее востребованным было ДТ летнее – спрос на этот продукт за отчетную неделю составил 337,7 тыс. т. Продажи дизельного топлива увеличились более чем в два раза, до 111,7 тыс. т. Основной объем сделок пришелся на летнее дизельное топливо – 93,2 тыс. т, а неделей ранее на биржах было реализовано 50 тыс. т ДТ летнего.

Основной объем летнего дизельного топлива был продан тремя компаниями. «Роснефть» реализовала 48,2 тыс. т продукта, «Газпром нефть» – 33,4 тыс. т и «Сургутнефтегаз» – 10,1 тыс. т. Неделя ранее «Сургутнефтегаз» продал на биржах лишь 0,1 тыс. т ДТ летнего. «Роснефть» увеличила продажи ДТЛ более чем в три раза, а «Газпром нефть» – сохранила их на уровне предыдущей недели.

«Роснефть» продавала летнее дизельное топливо как на базах НПЗ, так и на нефтебазах. На НБ Воронеж и Лиски компания реализовала 14,1 тыс. т летнего ДТ.

Объем продаж мазута на прошедшей неделе понизился на 1,5 тыс. т, до 13,5 тыс. т. «Газпром нефть» реализовала на биржах 7,3 тыс. т мазута, «Роснефть» – 4,5 тыс. т.

Продажи авиакеросина на биржевых торгах сократились в полтора раза и составили 31,8 тыс. т. «Сургутнефтегаз» реализовал 10,1 тыс. т авиакеросина и «Газпром нефть» – 6,3 тыс. т. «Роснефть», ЛУКОЙЛ и ТНК-ВР продали примерно по 2,5 тыс. т авиатоплива.

Рис. 5 – Предложение, тыс. т

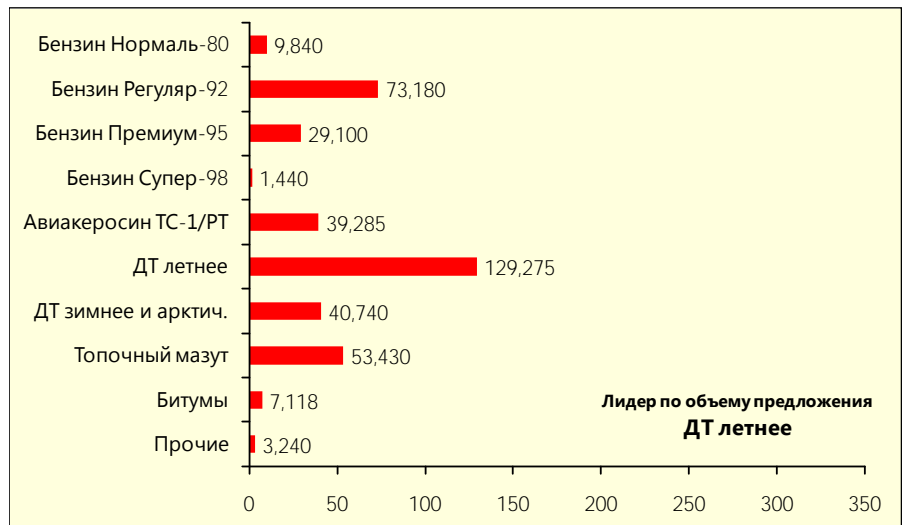
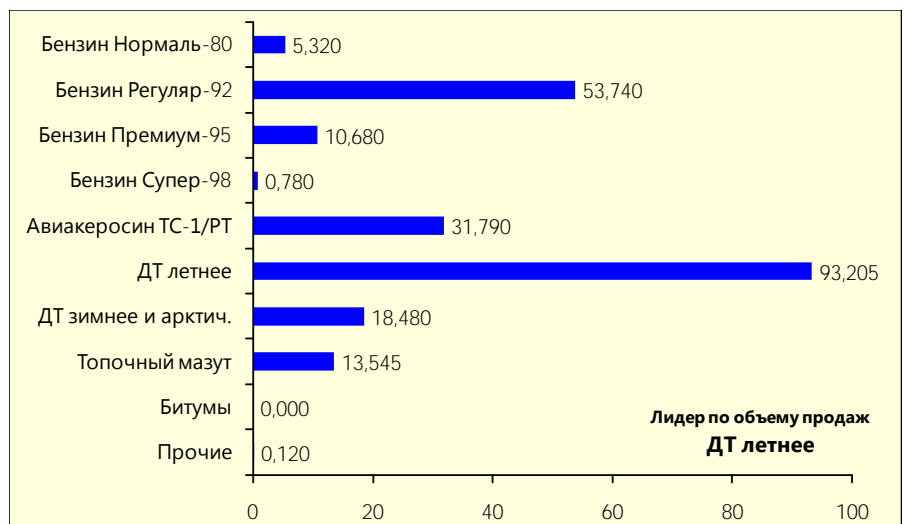


Рис. 6 – Спрос, тыс. т



Рис. 7 – Сделки, тыс. т



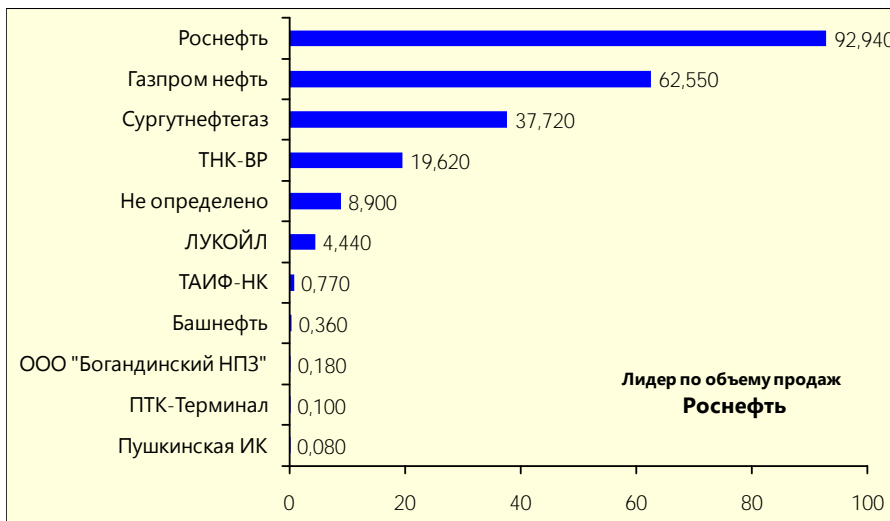
Крупнейшим продавцом нефтепродуктов на биржах стала «Роснефть», реализовавшая 92,9 тыс. т товаров.

Вторую строчку рейтинга продавцов заняла «Газпром нефть». За отчетную неделю компания продала на биржах 62,6 тыс. т нефтепродуктов.

«Сургутнефтегаз» занял третье место рейтинга, реализовав 37,7 тыс. т товаров.

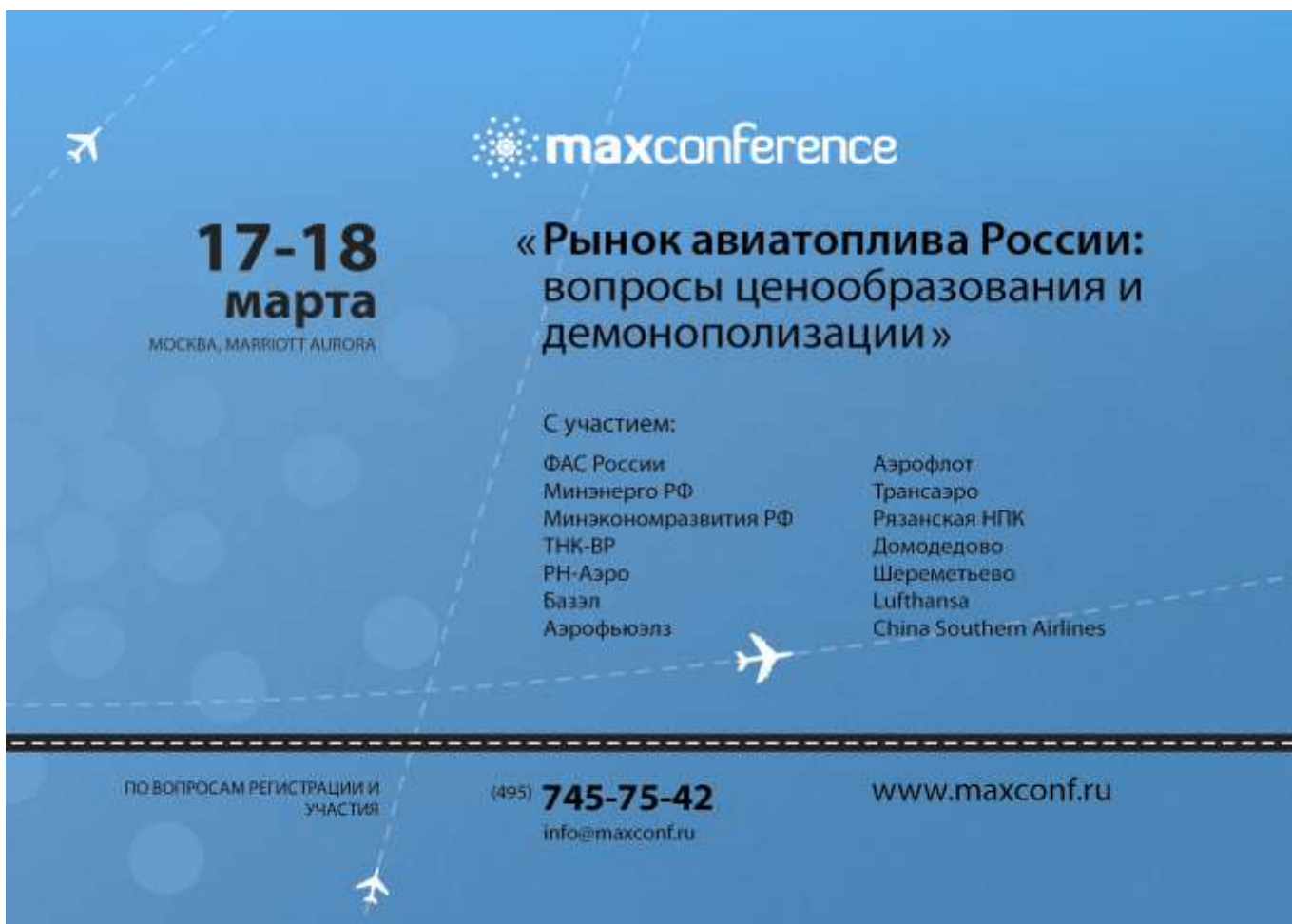
ТНК-ВР продала на биржах 19,6 тыс. т нефтепродуктов, заняв четвертое место в рейтинге продавцов.

Рис. 8 – Реализация нефтепродуктов (по продавцам), тыс. т



Сводные показатели реализации нефтепродуктов на биржевых торгах, тыс. т

	Бензин Н/О	Бензин В/О	Авиакеросин	ДТ летнее	ДТ зим./аркт.	Мазут	Битумы	Прочие
21.фев-25.фев	0,940	70,028	15,440	69,195	22,160	49,020	0,000	1,140
28.фев-05.мар	4,185	77,280	41,880	122,055	83,700	121,380	0,000	1,920
09.мар-11.мар	0,230	61,200	48,400	50,095	2,800	15,075	0,000	1,560
14.мар-18.мар	5,320	65,200	31,790	93,205	18,480	13,545	0,000	0,120



maxconference

17-18 марта
МОСКВА, MARRIOTT AURORA

«Рынок авиатоплива России: вопросы ценообразования и монополизации»

С участием:

- ФАС России
- Минэнерго РФ
- Минэкономразвития РФ
- ТНК-ВР
- РН-Аэро
- Базэл
- Аэрофьюэлз
- Аэрофлот
- Трансаэро
- Рязанская НПК
- Домодедово
- Шереметьево
- Lufthansa
- China-Southern Airlines

ПО ВОПРОСАМ РЕГИСТРАЦИИ И УЧАСТИЯ

(495) **745-75-42**
info@maxconf.ru

www.maxconf.ru



НП МБНК

С 14 по 18 марта изменение основных показателей торгов на НП МБНК было неоднородным: продажи нефтепродуктов сократились, а спрос значительно вырос.

Предложение нефтепродуктов сохранилось на уровне предыдущей недели, составив 66,2 тыс. т. Спрос на топлива вырос на 40%, до 55,6 тыс. т.

Суммарный объем реализации нефтепродуктов на НП МБНК составил 8,5 тыс. т, что на 10% меньше по сравнению с предыдущей неделей. Количество заключенных сделок уменьшилось на 40% – с 30 до 18 ед. Средний объем сделки за неделю увеличился с 0,32 до 0,47 тыс. т.

Компании выставили на торги 24,5 тыс. т автомобильного бензина – на 1 тыс. т меньше, чем неделей ранее. ТНК-ВР предложила с ЯНОСа бензин Супер-98, хотя неделей ранее производитель не выставлял этот продукт на торги.

Спрос на бензины увеличился в два раза и составил 41,8 тыс. т. Наиболее значительный рост спроса был отмечен в отношении автобензина Премиум-95 (на 10,4 тыс. т, до 15,3 тыс. т).

С 14 по 18 марта реализовано 7,4 тыс. т автобензина, что на 0,1 тыс. т больше по сравнению с предыдущей неделей. Количество заключенных по бензинам сделок сократилось на 7 ед., до 12 ед.

Крупнейшим продавцом автомобильного бензина снова стала компания ТНК-ВР, реализовавшая 6,1 тыс. т топлива 6 сделками, из них 3,3 тыс. т бензина Регуляр-92, 2,7 тыс. т – Премиум-95 и 0,1 тыс. т – Супер-98.

Рис. 9 – Предложение, тыс. т

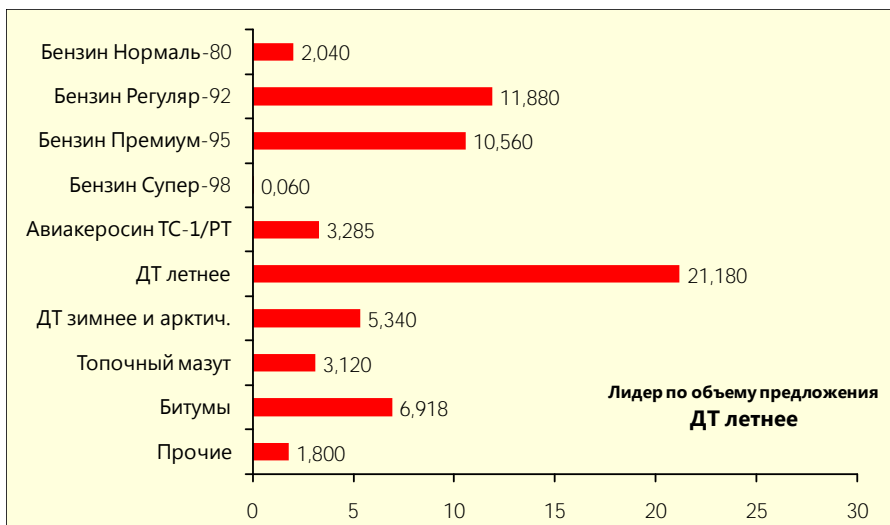


Рис. 10 – Спрос, тыс. т

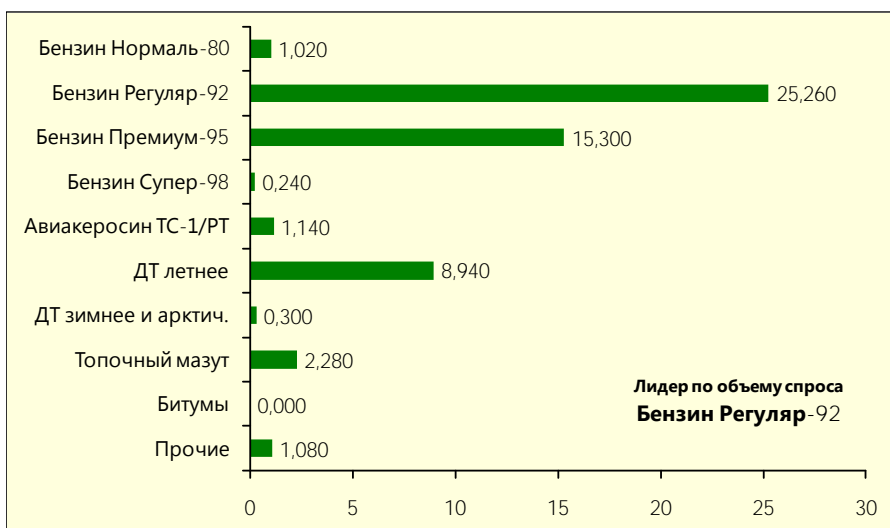
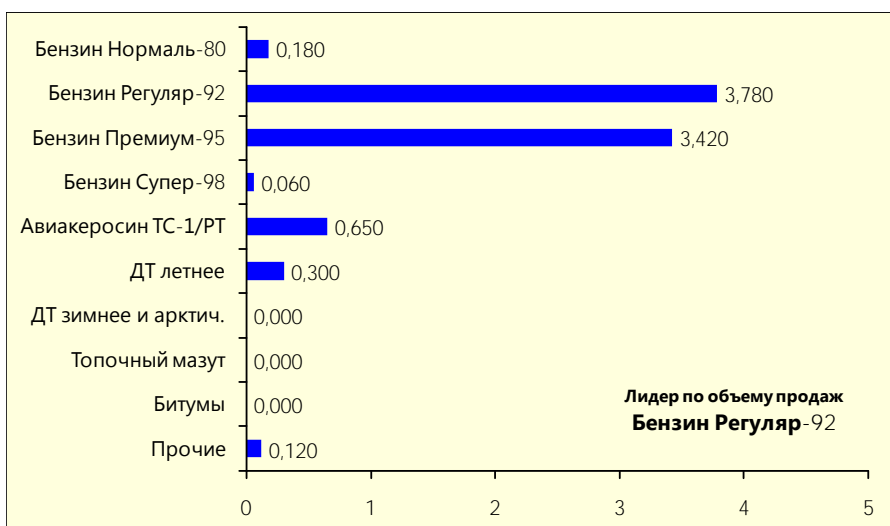


Рис. 11 – Сделки, тыс. т



ЛУКОЙЛ выставил на торги крупные объемы автобензина – 10,9 тыс. т. При этом компания смогла реализовать только 10% предложенного топлива из-за сравнительно высокого уровня цен.

Предложение дизельного топлива на отчетной неделе уменьшилось на 1 тыс. т и составило 24,5 тыс. т, а спрос на продукцию увеличился на 2,7 тыс. т, до 9,2 тыс. т.

Продажи дизельного топлива на отчетной неделе оставались на низком уровне. С 14 по 18 марта, как и на предыдущей неделе, реализовать дизельное топливо удалось только ЛУКОЙЛу. Компания продала 0,3 тыс. т ДТ летнего двумя сделками, из них 0,18 тыс. т с Пермского НПЗ и 0,12 тыс. т – с Волгоградского НПЗ.

Сделки с топочным мазутом на НП МБНК на прошедшей неделе по-прежнему не заключались. ТАИФ-НК ежедневно предлагал по 0,6 тыс. т топлива, однако спрос на продукцию компании отсутствовал. Участники торгов проявляли интерес к мазуту производства заводов «Роснефти» (Самарской группы НПЗ и Ангарской НХК), однако компания не предлагала нефтепродукты на торгах.

Продажи авиакеросина на минувшей неделе сократились в два раза и составили 0,7 тыс. т. Единственным продавцом топлива стал ТАИФ-НК, однако компания смогла реализовать только 20% от выставленного на торги авиакеросина.

Крупнейшим продавцом светлых нефтепродуктов в Европейской части страны стала ТНК-ВР, реализовавшая 6,1 тыс. т, а в Азиатской – Богандинский НПЗ с результатом 0,2 тыс. т.

Рис. 12 – Предложение на базисах (Рейтинг-15), тыс. т



Рис. 13 – Спрос на базисах (Рейтинг-15), тыс. т

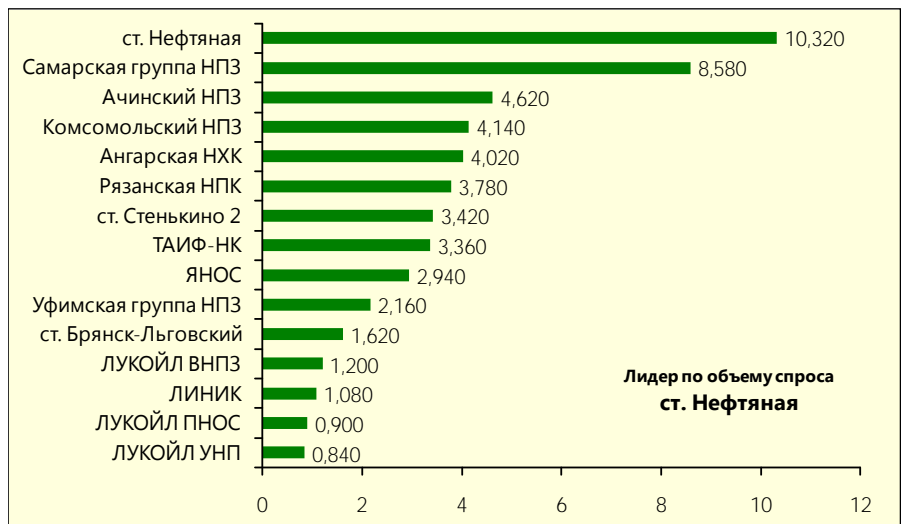
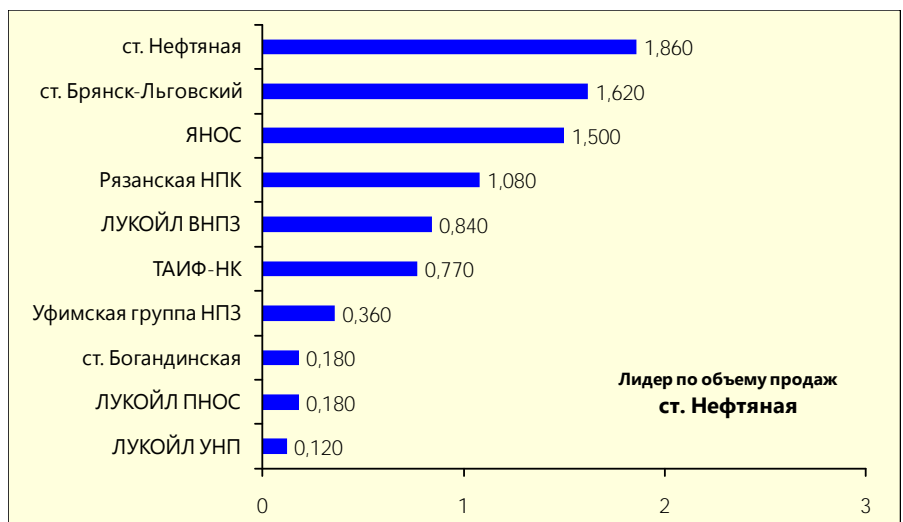


Рис. 14 – Сделки на базисах (Рейтинг-15), тыс. т



Сводные показатели реализации нефтепродуктов на НП МБНК, тыс. т

	Бензин Н/О	Бензин В/О	Авиакеросин	ДТ летнее	ДТ зим./аркт.	Мазут	Битумы	Прочие
С начала 2011 года	19,840	164,260	13,670	53,400	68,620	28,140	0,000	7,200
20.дек-24.дек	1,200	16,440	0,120	6,540	22,500	16,740	0,000	0,720
27.дек-30.дек	0,000	2,220	0,540	7,200	10,920	2,880	0,000	0,120
11.январь-14.январь	1,500	15,900	1,560	1,260	3,120	4,440	0,000	0,660
17.январь-21.январь	3,300	23,700	3,000	11,860	18,960	2,880	0,000	1,380
24.январь-28.январь	1,680	25,140	1,200	9,480	17,280	13,320	0,000	0,000
31.январь-04.февраль	6,840	34,540	1,920	15,880	10,500	7,200	0,000	1,260
07.февраль-11.февраль	3,900	13,080	1,020	5,140	7,020	0,100	0,000	0,300
14.февраль-18.февраль	0,540	8,880	1,920	8,760	3,280	0,200	0,000	0,060
21.февраль-25.февраль	0,760	9,360	0,480	0,000	1,740	0,000	0,000	1,140
28.февраль-05.март	1,080	19,080	0,420	0,480	6,720	0,000	0,000	1,920
09.март-11.март	0,060	7,320	1,500	0,240	0,000	0,000	0,000	0,360
14.март-18.март	0,180	7,260	0,650	0,300	0,000	0,000	0,000	0,120



ОБЩЕСТВО С ОГРАНИЧЕННОЙ ОТВЕТСТВЕННОСТЬЮ
«Новотэк-Трейдинг»

- Брокерское обслуживание на сырьевых рынках
- Товарное кредитование
- Хеджирование внутренних поставок
- Форвардные сделки
- Экспорт мазута
- Голосовой брокеридж

107076, Москва,
 Колодезный переулок, дом 3,
 строение 25, оф. 5410
 Тел./факс: 8 (495) 988-21-31

www.n-trading.ru



**МЕЖРЕГИОНАЛЬНАЯ
 БИРЖА
 НЕФТЕГАЗОВОГО
 КОМПЛЕКСА**

Почтовый адрес: 121170,
 г. Москва, Кутузовский проезд,
 д. 4, стр. 1, центральный подъезд,
 3 этаж

Тел..факс: (495) 744-02-71
 E-mail: fexer@fexer.ru
www.fexer.ru



T: (495) 797 49 07
Ф: (495) 938 00 08
info@creon-online.ru
www.creon-online.ru



VIII МЕЖДУНАРОДНАЯ КОНФЕРЕНЦИЯ ПОЛИПРОПИЛЕН

спонсоры конференции:




партнёры конференции:




информационные партнёры:




2011
24 марта

Kempinski
HOTELIERS SINCE 1897

Дополнительную информацию о предстоящем мероприятии Вы можете получить в Оргкомитете конференции. Для регистрации необходимо заполнить заявку на участие и прислать по факсу +7 (495) 797-49-07 или на e-mail: org@creon-online.ru




28.03 - 01.04 2011
Женева, Швейцария

Торговля LPG на внутренних и международных рынках

Логистика и транспортировка, управление поставками, юридические и коммерческие аспекты.

Основные тематики курса:

- ✓ Обзор рынков LPG: экспортные и торговые возможности
- ✓ Мировой рынок LPG. Тенденции спроса и предложения.
- ✓ Российский рынок поставок LPG
- ✓ Будущее рынка LPG в Казахстане
- ✓ Основные риски при международной торговле LPG
- ✓ Вопросы транспортировки, хранения и дистрибуции LPG
- ✓ Вопросы надежности поставщиков LPG
- ✓ Заключение контрактов
- ✓ Юридические особенности поставок LPG
- ✓ Торговля LPG и контракты на поставку
- ✓ Логистика и транспортировка LPG
- ✓ Управление рисками
- ✓ Биржевая торговля LPG
- ✓ Формирование цен на LPG
- ✓ Рынок морских перевозок LPG
- ✓ Торговля LPG на внутреннем рынке
- ✓ Роль трейдеров на рынке LPG

Всем слушателям курса будет выдано удостоверение о повышении квалификации от ФГУ "ИПК ТЭК" РФ.

Заявки на участие в данном курсе принимаются до 14 марта 2011 г.

Confidence Capital Ltd., Supreme House, 300 Regent's Park Road, London N3 2JX, UK
Tel.: +44 (0) 208 349 1999, Fax: +44 (0) 208 349 2999



СП6МТСБ

Основные показатели биржевых торгов на СП6МТСБ с 14 по 18 марта значительно улучшились, однако отчасти это связано с более продолжительной рабочей неделей.

Производители выставили на торги 305 тыс. т нефтепродуктов, что на 32% больше по сравнению с предыдущей неделей. Спрос на продукцию вырос в еще большей степени – на 73%, до 736,3 тыс. т.

Суммарный объем продаж нефтепродуктов на неделе, завершившейся 18 марта, вырос на 30% и составил 216,9 тыс. т. Количество заключенных сделок увеличилось на 41% – со 135 до 190 ед. Средний объем сделки понизился с 1,24 до 1,14 тыс. т.

На прошедшей неделе компании выставили на торги 84,9 тыс. т автомобильного бензина, что на 5,6 тыс. т больше, чем неделей ранее, при этом спрос на топливо вырос значительно – со 147,9 до 238,8 тыс. т. Бензин Регуляр-92 обеспечил основное увеличение спроса (на 72,8 тыс. т, до 189,3 тыс. т).

Реализация автобензина с 14 по 18 марта выросла на 9,5 тыс. т, составив 63 тыс. т. Бензин Премиум-95 стал единственным продуктом, продажи которого на минувшей неделе сократились. Количество заключенных сделок по бензинам увеличилось на 4 ед., до 66 ед.

Крупнейшим продавцом автобензина на СП6МТСБ стала «Роснефть», реализовавшая 25,2 тыс. т продукции 25 сделками. «Сургутнефтегаз» продал 15,6 тыс. т бензина 5 сделками, «Газпром нефть» – 14,6 тыс. т продукции 14 сделками. ТНК-ВР реализовала 7,2 тыс. т автобен-

Рис. 15 – Предложение, тыс. т

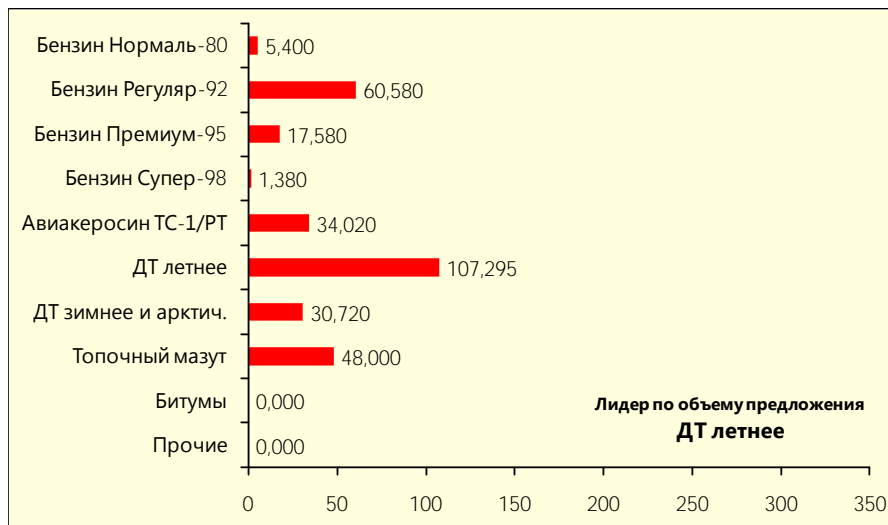


Рис. 16 – Спрос, тыс. т

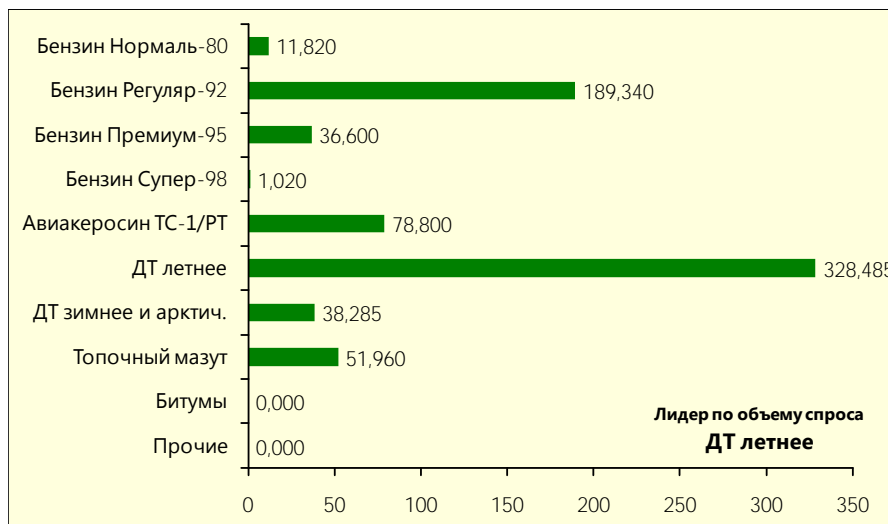
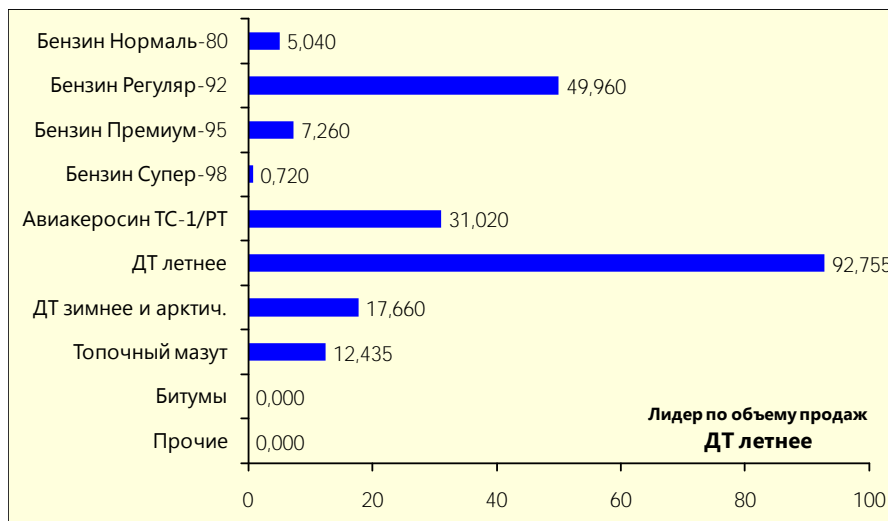


Рис. 17 – Сделки, тыс. т



зина 19 сделками.

Предложение дизельного топлива на СПБМТСБ за отчетную неделю увеличилось на 59,9 тыс. т, до 138 тыс. т, а спрос на продукт вырос более чем в два раза – со 167,6 до 366,8 тыс. т. Участники торгов проявляли интерес в основном к летним сортам ДТ, подав заявки на покупку суммарным объемом 328,5 тыс. т.

Объем продаж дизельного топлива с 14 по 18 марта вырос в два раза и составил 110,4 тыс. т. Количество заключенных сделок по дизельному топливу увеличилось в два с половиной раза, до 73 ед.

Крупнейшими продавцами дизельного топлива на минувшей неделе стали «Роснефть» и «Газпром нефть». «Роснефть» реализовала 60,5 тыс. т дизельного топлива 45 сделками, увеличив объем продаж в четыре раза по сравнению с предыдущей неделей. «Газпром нефть» продала 34,3 тыс. т продукции 18 сделками.

Продажи топочного мазута на СПБМТСБ сократилась на 1,4 тыс. т. ЛУКОЙЛ и «Роснефть» реализовали весь выставленный на торги мазут, «Газпром нефть» продала лишь 20% от предложенного товара, а мазут «Сургутнефтегаза» не пользовался спросом.

Продажи авиакеросина сократились на 15,9 тыс. т и составили 31 тыс. т, при этом количество заключенных сделок увеличилось на 3 ед., до 37 ед. Примерно треть авиатоплива была реализована «Сургутнефтегазом».

Крупнейшим продавцом светлых нефтепродуктов в Европейской и Азиатской частях России стала компания «Роснефть», реализовавшая соответственно 28,8 и 59,6 тыс. т топлив.

Рис. 18 – Предложение на базисах (Рейтинг-15), тыс. т

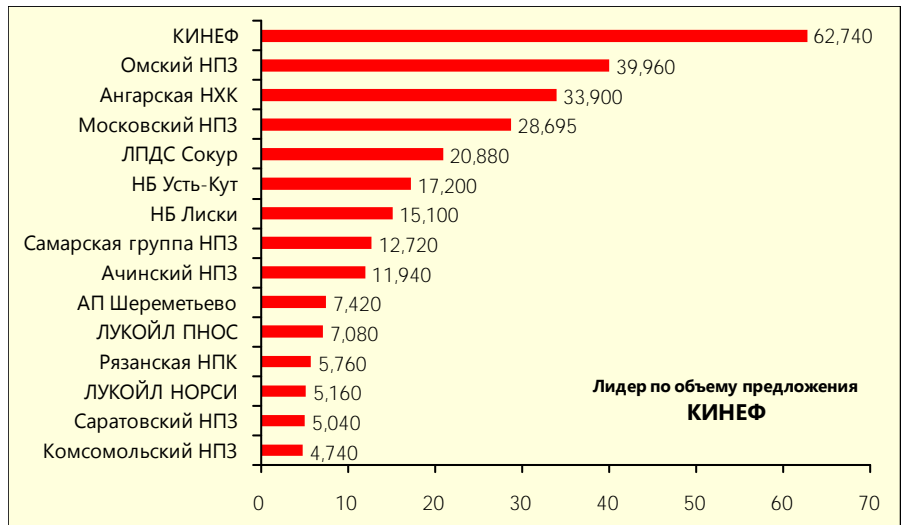


Рис. 19 – Спрос на базисах (Рейтинг-15), тыс. т

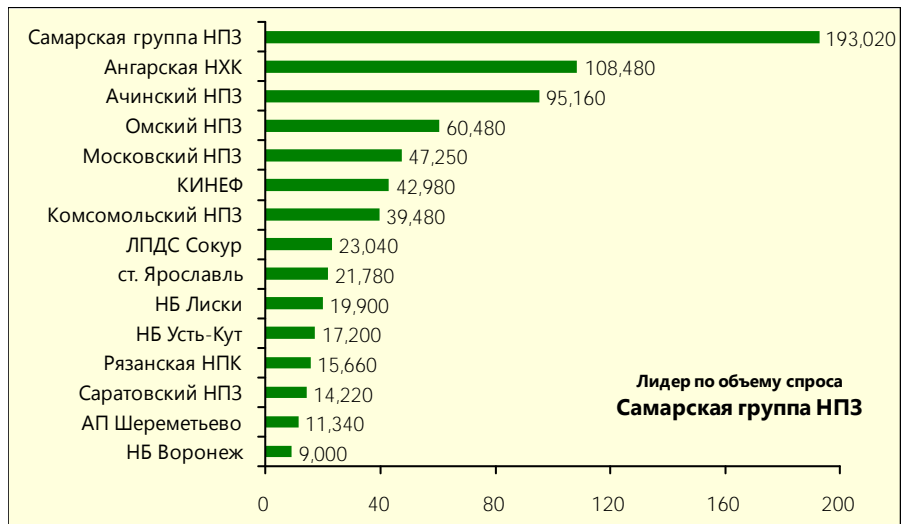
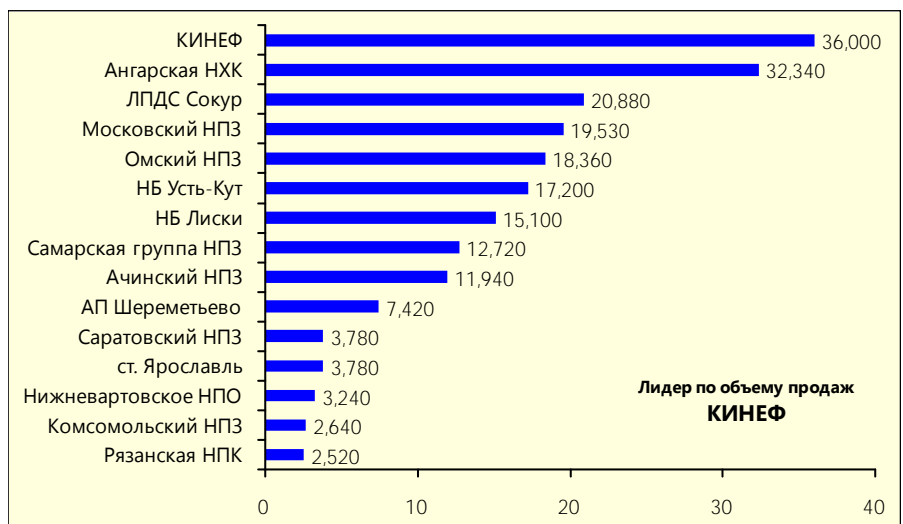


Рис. 20 – Сделки на базисах (Рейтинг-15), тыс. т



Сводные показатели реализации нефтепродуктов на СПБМТСБ, тыс. т

	Бензин Н/О	Бензин В/О	Авиакеросин	ДТ летнее	ДТ зим./аркт.	Мазут	Битумы	Прочие
С начала 2011 года	27,420	429,160	238,560	449,800	197,995	298,695	0,000	1,200
20.дек-24.дек	2,160	13,620	14,980	24,180	46,680	7,740	0,000	0,000
27.дек-30.дек	0,000	0,300	33,640	4,380	12,900	28,560	0,000	0,000
11.январь-14.январь	1,320	40,080	11,740	22,240	12,960	8,220	0,000	0,000
17.январь-21.январь	5,340	29,820	32,700	18,080	18,180	2,760	0,000	0,000
24.январь-28.январь	4,440	31,200	7,080	17,100	6,825	6,540	0,000	0,000
31.январь-04.февраль	2,640	33,600	11,380	28,300	6,180	37,545	0,000	0,000
07.февраль-11.февраль	3,300	21,780	13,500	20,220	19,100	28,800	0,000	0,000
14.февраль-18.февраль	2,160	42,420	27,820	11,980	19,500	24,720	0,000	0,000
21.февраль-25.февраль	0,180	60,600	14,960	68,395	19,740	45,420	0,000	0,000
28.февраль-05.март	3,000	58,200	41,460	121,175	75,510	118,380	0,000	0,000
09.март-11.март	0,000	53,520	46,900	49,555	2,340	13,875	0,000	1,200
14.март-18.март	5,040	57,940	31,020	92,755	17,660	12,435	0,000	0,000

Федеральная антимонопольная служба



Антимонопольное регулирование
Контроль госзаказа
Контроль рекламы и недобросовестной конкуренции
Контроль иностранных инвестиций

Садовая-Кудринская, 11,
Москва, Д-242, ГСП-5,
123995.
+7 (499) 795-7653

www.fas.gov.ru



СПБМТСБ
Санкт-Петербургская Международная
Товарно-сырьевая Биржа

Офис в Санкт-Петербурге:
191119, ул. Марата д. 69-71, лит. А
Тел.: +7 (812) 449-53-83

Офис в Москве:
115093, ул. Б. Серпуховская д. 7
Тел.: +7 (495) 601-98-35, 601-98-01
Факс: +7 (495) 601-98-19





МОСКВА, 5-7 АПРЕЛЯ 2011

БАЗОВЫЕ МАСЛА И СМАЗОЧНЫЕ МАТЕРИАЛЫ РОССИИ И СНГ

IV ЕЖЕГОДНАЯ ВСТРЕЧА

СРЕДИ УЧАСТНИКОВ:

Chemlube	ВНИПинефть	СвНИИНП
Chemtura	Газпромнефть-СМ	Танеко
Chevron Oronite	ЛЛК-Интернешнл	Татнефть-НК-Ойл
HILL Corporation	Лукойл-ПНОС	ТНК смазочные материалы
REACHLaw	Новокуйбышевский завод масел и присадок	Туркменбашинский КНПЗ
SK Lubricants	Ново-Уфимский НПЗ	Укртатнафта
Автоваз	Роснефть-МЗ Нефтепродукт	Ферганский НПЗ
Ангарский НПЗ		

СПОНСОРЫ И ЭКСПОНЕНТЫ:

ОРЛЕН ОЙЛ EXXONMOBIL RESEARCH AND ENGINEERING ЛЛК-НАФТАН LUBRIZOL

ОРГАНИЗАТОР:



ДАЛЬНЕЙШАЯ ИНФОРМАЦИЯ:

www.wraconferences.com/baseoils.ru

Тел.: +44 207 067 1818

Факс: +44 207 430 0552

marketing@theenergyexchange.co.uk

Т: (495) 797 49 07
Ф: (495) 938 00 08
info@creon-online.ru
www.creon-online.ru




МЕЖДУНАРОДНАЯ КОНФЕРЕНЦИЯ ПОПУТНЫЙ НЕФТЯНОЙ ГАЗ

25 марта

2011

партнёр конференции



при поддержке



информационные партнёры



Дополнительную информацию о предстоящем мероприятии Вы можете получить в Оргкомитете конференции. Для регистрации необходимо заполнить заявку на участие и прислать по факсу +7 (495) 797-49-07 или на e-mail: org@creon-online.ru



Биржа «Санкт-Петербург»

С 14 по 18 марта на товарном рынке биржи «Санкт-Петербург» реализовано 2,3 тыс. т нефтепродуктов – на 0,2 тыс. т меньше по сравнению с предыдущей неделей. Основной объем торгов пришелся на мазут Московского НПЗ, а также на зимнее дизельное топливо и автобензин КИНЕФа.

На срочном рынке биржи «Санкт-Петербург» объем торгов фьючерсным контрактом на летнее дизельное топливо за отчетную неделю составил 61,78 млн руб. (за предыдущую неделю – 33,52 млн руб.).

С 14 по 18 марта заключены 62 сделки на 2696 контрактов (за предыдущую неделю – 32 сделки на 1460 контрактов). Объем открытых позиций на момент закрытия торговой сессии 18 марта составил 40 контрактов на 0,92 млн руб.

Цена фьючерсного контракта на дизельное топливо за отчетную неделю повысилась на 105 руб. (+0,5%) и 18 марта составила 22945 руб. Индекс «КОРТЕС-Газойль» повысился на 34 руб. (+0,2%) и 18 марта составил 21827 руб.

Рис. 21 – Сделки, тыс. т

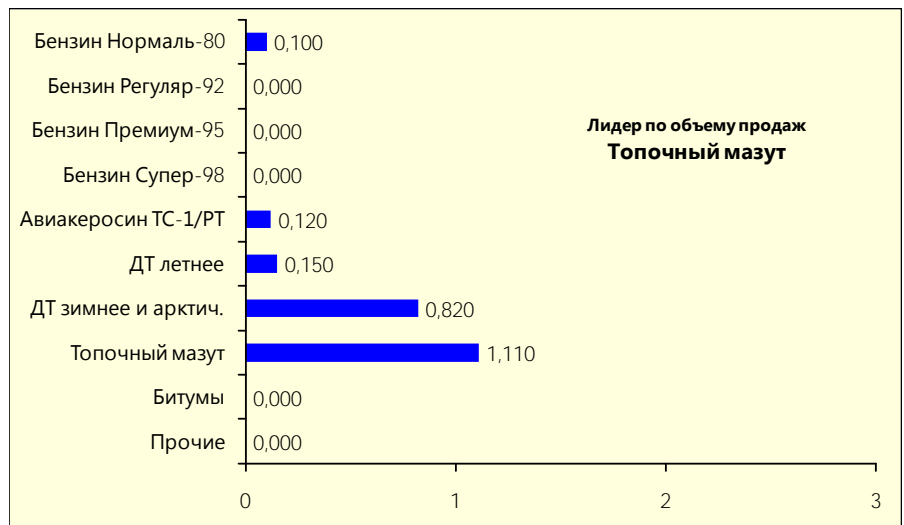
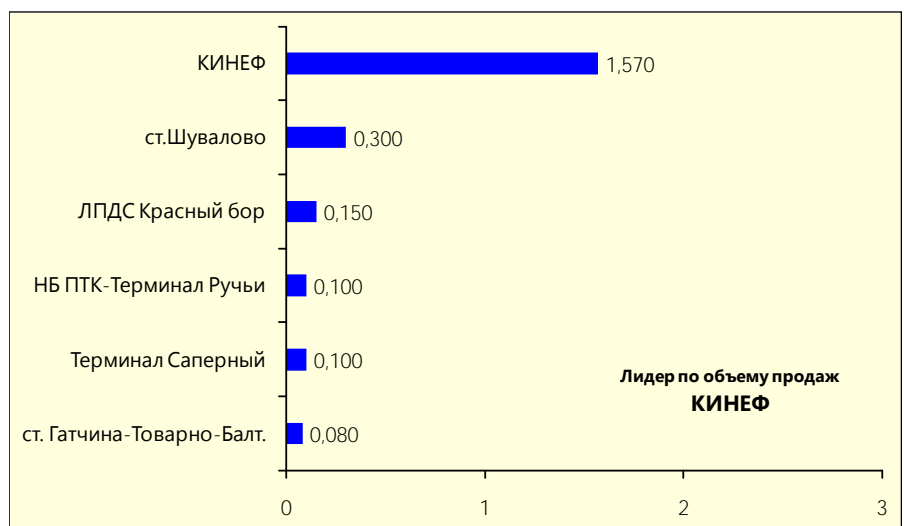


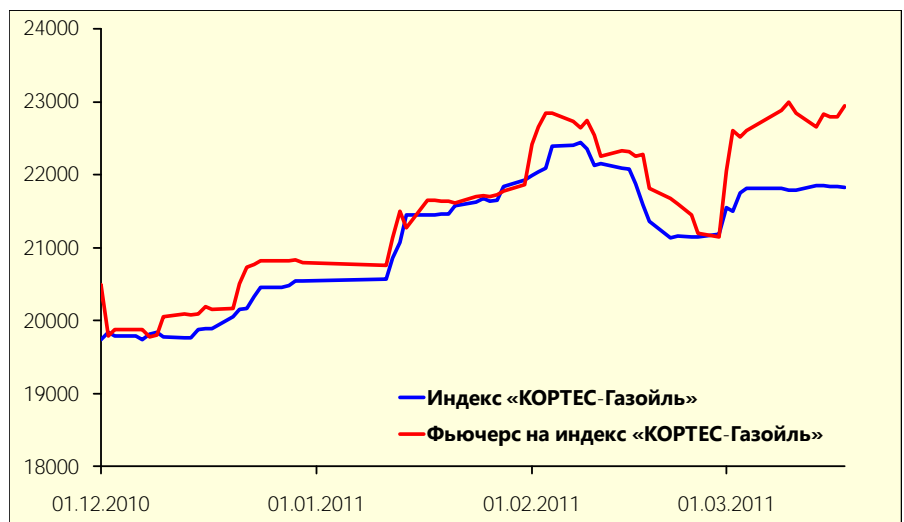
Рис. 22 – Сделки на базисах (Рейтинг), тыс. т



Индекс «КОРТЕС-Газойль»

Дата	Значение
09.мар	21817
10.мар	21793
11.мар	21793
14.мар	21853
15.мар	21853
16.мар	21841
17.мар	21841
18.мар	21827

Рис. 23 – Индекс «КОРТЕС-Газойль» и фьючерс на Индекс, руб./т



Результаты торгов фьючерсным контрактом на индекс «КОРТЕС-Газойль»

Дата	Инструмент	Исполнение	Расчетная цена	Мин.	Макс.	Средняя	Закрытие	Сделки	Оборот	Позиции
04.мар	DS-3.11	31.мар	22607	22605	22612	22609	22607	16	480	12
09.мар	DS-3.11	31.мар	22882	22880	22907	22894	22882	12	600	32
10.мар	DS-3.11	31.мар	23000	23035	23112	23079	23037	14	560	32
11.мар	DS-3.11	31.мар	22840	22840	22920	22880	22840	6	300	32
14.мар	DS-3.11	31.мар	22650	22498	23700	23297	22650	13	475	42
15.мар	DS-3.11	31.мар	22832	22379	22832	22718	22832	12	600	42
16.мар	DS-3.11	31.мар	22800	22798	22802	22800	22800	12	540	42
17.мар	DS-3.11	31.мар	22800	22700	22802	22800	22800	13	541	40
18.мар	DS-3.11	31.мар	22945	22950	23102	23034	22952	12	540	40

Сводные показатели реализации нефтепродуктов на Бирже «Санкт-Петербург», тыс. т

	Бензин Н/О	Бензин В/О	Авиакеросин	ДТ летнее	ДТ зим./аркт.	Мазут	Битумы	Прочие
С начала 2011 года	0,665	2,699	1,380	7,250	11,460	29,830	0,000	0,000



Министерство экономического развития Российской Федерации



Программа развития конкуренции на рынках нефтепродуктов

125993, Москва,
1-я Тверская-Ямская, д.1,3
www.economy.gov.ru

БИРЖА «САНКТ-ПЕТЕРБУРГ»

хеджирование рисков
интернет-трейдинг
торги нефтепродуктами

ЗЕРНО
САХАР



TRADEX
ЛЕС

ФЬЮЧЕРСЫ НА ДИЗЕЛЬ
МИНЕРАЛЬНЫЕ УДОБРЕНИЯ
АУКЦИОНЫ НА ТОВАРЫ

www.spbex.ru

Санкт-Петербург, В.О. 26-ая линия, д. 15, корп.2
+7(812) 322-44-11, 322-76-16
futures@spbex.ru



Итоги биржевых торгов основными нефтепродуктами

Базис поставки	Товар	Биржа	Средневзвешенная цена, руб./т	Δ, руб./т	Объем продаж, тыс. т	Количество сделок, ед.
Ангарская НХК	ДТз-02-35	СП6МТСБ	23054	-	1,560	7
Ангарская НХК	ДТз35ЕвроКл2	СП6МТСБ	23000	-	0,300	1
Ангарская НХК	ДТл-02-62	СП6МТСБ	20050	-	24,960	6
Ангарская НХК	Мазут М-100	СП6МТСБ	10078	-	1,080	2
Ангарская НХК	Регуляр92кл3	СП6МТСБ	24642	72	3,840	5
Ангарская НХК	Супер98кл3	СП6МТСБ	27450	0	0,240	4
Ангарская НХК	ТС/РТ	СП6МТСБ	21660	39	0,360	1
АП Домодедово	ТС/РТ	СП6МТСБ	23500	-950	2,000	1
АП Шереметьево	ТС/РТ	СП6МТСБ	23481	-19	7,420	5
Ачинский НПЗ	ДТз35ЕвроКл2	СП6МТСБ	22300	-	0,600	1
Ачинский НПЗ	ДТлЕвроКл3	СП6МТСБ	19220	-	0,720	1
Ачинский НПЗ	Мазут М-100	СП6МТСБ	9061	-	3,420	2
Ачинский НПЗ	Регуляр92кл3	СП6МТСБ	23535	-	6,300	5
Ачинский НПЗ	ТС/РТ	СП6МТСБ	21000	-55	0,900	1
КИНЕФ	ДТз-02-35	СП6	23600	-36	0,300	2
КИНЕФ	ДТз-02-35	СП6МТСБ	23600	0	0,480	1
КИНЕФ	ДТзп-15	СП6	23000	-	0,240	1
КИНЕФ	ДТлЕвроКл2	СП6МТСБ	23333	-	9,960	2
КИНЕФ	Мазут М-100	СП6	11867	-	0,810	3
КИНЕФ	Нормаль80кл3	СП6	25700	25	0,100	1
КИНЕФ	Нормаль80кл3	СП6МТСБ	26668	-	5,040	2
КИНЕФ	Премиум95кл3	СП6МТСБ	27258	-	0,480	2
КИНЕФ	Регуляр92кл3	СП6МТСБ	26196	-472	10,080	1



Т: (495) 797 49 07
Ф: (495) 938 00 08
info@creon-online.ru
www.creon-online.ru

I МЕЖДУНАРОДНАЯ
КОНФЕРЕНЦИЯ
ДИЗЕЛЬ
20 апреля 2011

Дополнительную информацию о предстоящем мероприятии Вы можете получить в Оргкомитете конференции. Для регистрации необходимо заполнить заявку на участие и прислать по факсу +7 (495) 797-49-07 или на e-mail: org@creon-online.ru

информационный партнёр

Kempinski
HOTELIERS SINCE 1897

Информационный партнер
KORTES





25-26
апреля
Практическая
конференция

**РЫНОК БИТУМА РОССИИ:
ВОПРОСЫ КАЧЕСТВА
В ДОРОЖНОМ
СТРОИТЕЛЬСТВЕ**

МОСКВА, MARRIOTT ROYAL AURORA

ПО ВОПРОСАМ
РЕГИСТРАЦИИ И УЧАСТИЯ

(495) **745-75-42**
info@maxconf.ru

www.maxconf.ru



T: (495) 797 49 07
Ф: (495) 938 00 08
info@creon-online.ru
www.creon-online.ru



ОАО «Волжский Оргсинтез»



**III МЕЖДУНАРОДНАЯ
КОНФЕРЕНЦИЯ**

БЕНЗИНЫ

21 апреля

2011

информационный партнёр



HOTELIERS SINCE 1897

Дополнительную информацию о предстоящем мероприятии Вы можете получить в Оргкомитете конференции. Для регистрации необходимо заполнить заявку на участие и прислать по факсу +7 (495) 797-49-07 или на e-mail: org@creon-online.ru



Базис поставки	Товар	Биржа	Средневзвешенная цена, руб./т	Δ, руб./т	Объем продаж, тыс. т	Количество сделок, ед.
КИНЕФ	ТС/РТ	СП6	20660	-	0,120	2
КИНЕФ	ТС/РТ	СП6МТСБ	21387	-144	9,960	10
Комсомольский НПЗ	ДТз35ЕвроКл3	СП6МТСБ	25500	-	1,860	16
Комсомольский НПЗ	Премиум95кл3	СП6МТСБ	27867	67	0,720	3
Комсомольский НПЗ	Супер98кл3	СП6МТСБ	30450	-	0,060	1
ЛПДС Красный бор	ДТлЕвроКл2	СП6	23800	400	0,150	1
ЛПДС Сокур	ДТлЕвроКл2	СП6МТСБ	19801	1	20,880	9
ЛУКОЙЛ ВМПЗ	ДТлЕвроКл4	НП МБНК	22200	0	0,120	1
ЛУКОЙЛ ВМПЗ	ДТлЕвроКл4	СП6МТСБ	22200	-	0,120	1
ЛУКОЙЛ ВМПЗ	Премиум95кл3	НП МБНК	28700	-	0,720	2
ЛУКОЙЛ НОРСИ	Мазут М-100	СП6МТСБ	11900	-	0,180	1
ЛУКОЙЛ НОРСИ	Премиум95кл3	СП6МТСБ	28600	0	0,300	2
ЛУКОЙЛ ПНОС	ДТлЕвроКл4	НП МБНК	22600	-	0,180	1
ЛУКОЙЛ ПНОС	ДТлЕвроКл4	СП6МТСБ	22600	-	0,060	1
ЛУКОЙЛ УНП	Регуляр92кл3	НП МБНК	25900	-	0,120	1
Московский НПЗ	ДТл-02-62	СП6МТСБ	22000	100	8,775	3
Московский НПЗ	Мазут М-100	СП6МТСБ	9300	0	6,435	6
Московский НПЗ	Премиум95кл3	СП6МТСБ	26600	0	1,260	1
Московский НПЗ	Регуляр92кл3	СП6МТСБ	25300	-13	3,060	1
НБ Белгород	ДТл-02-62	СП6МТСБ	19500	-	1,000	1
НБ Воронеж	ДТл-02-62	СП6МТСБ	19570	70	1,000	1
НБ Лиски	ДТл-02-62	СП6МТСБ	19551	51	13,100	5
НБ Лиски	Регуляр92кл3	СП6МТСБ	24500	-	2,000	1
НБ ПТК-Терминал Ручьи	ДТзп-15	СП6	22900	-100	0,100	1
НБ Усть-Кут	ДТз-02-35	СП6МТСБ	24670	-	8,000	1
НБ Усть-Кут	Регуляр92кл3	СП6МТСБ	25770	-	9,200	1
Нижневартовское НПО	ДТз-02-45	СП6МТСБ	24167	-	3,240	2
Омский НПЗ	ДТз32ЕвроКл3	СП6МТСБ	23000	0	0,900	1
Омский НПЗ	Мазут М-100	СП6МТСБ	7720	-180	0,900	2
Омский НПЗ	Регуляр92кл3	СП6МТСБ	23071	67	10,260	12
Омский НПЗ	ТС/РТ	СП6МТСБ	19981	47	6,300	12
Рязанская НПК	ДТзп15ЕвроКл4	СП6МТСБ	23000	-	0,720	2
Рязанская НПК	Премиум95кл4	НП МБНК	27280	1005	1,080	1
Рязанская НПК	Премиум95кл4	СП6МТСБ	26493	225	1,800	5
Самарская группа НПЗ	ДТл-02-62	СП6МТСБ	19807	-	8,400	6
Самарская группа НПЗ	Регуляр92кл3	СП6МТСБ	24056	-	2,460	3
Самарская группа НПЗ	Супер98кл3	СП6МТСБ	27000	-	0,420	2
Самарская группа НПЗ	ТС/РТ	СП6МТСБ	19713	-	1,440	2
Саратовский НПЗ	Премиум95кл3	СП6МТСБ	26192	192	1,080	5
Саратовский НПЗ	Регуляр92кл3	СП6МТСБ	25401	201	2,700	8
ст. Белгород-Сумской	ТС/РТ	СП6МТСБ	24400	-	0,960	1
ст. Богандинская	Нормаль80кл4	НП МБНК	23100	0	0,180	2
ст. Брянск-Льговский	Премиум95кл3	НП МБНК	27060	-	1,620	1
ст. Брянск-Льговский	Премиум95кл3	СП6МТСБ	26700	-	1,620	1
ст. Гатчина-Товарно-Балт.	ДТзп-15	СП6	23900	-	0,080	1
ст. Ейск	ТС/РТ	СП6МТСБ	24200	-	0,180	1
ст. Минеральные воды	ТС/РТ	СП6МТСБ	24300	-	0,540	1
ст. Нефтяная	Регуляр92кл3	НП МБНК	26321	1121	1,860	2
ст. Ростов	ТС/РТ	СП6МТСБ	24200	-	0,600	1
ст. Тушино	ТС/РТ	СП6МТСБ	24300	-	0,360	1
ст. Шувалово	Мазут М-100	СП6	13000	-	0,300	1
ст. Ярославль	ДТл-02-62	СП6МТСБ	21857	157	3,780	5
ТАИФ-НК	ТПБ	НП МБНК	19210	-310	0,120	2
ТАИФ-НК	ТС/РТ	НП МБНК	19720	-	0,650	2
Терминал Саперный	ДТз26ЕвроКл4	СП6	23950	-	0,100	1
Уфимская группа НПЗ	Мазут М-100	СП6МТСБ	7200	-	0,420	1
Уфимская группа НПЗ	Регуляр92кл3	НП МБНК	24400	-	0,360	1
Уфимская группа НПЗ	Регуляр92кл3	СП6МТСБ	24400	-	0,060	1



Базис поставки	Товар	Биржа	Средневзвешенная цена, руб./т	Δ, руб./т	Объем продаж, тыс. т	Количество сделок, ед.
ЯНОС	Регуляр92клЗ	НП МБНК	26200	-	1,440	1
ЯНОС	Супер98клЗ	НП МБНК	28600	-	0,060	1

Примечание:

В столбце «Δ, руб./т» символ «0» означает, что средневзвешенная цена сделок за рассматриваемый период не изменилась по отношению к предыдущему периоду, символ «-» означает, что в течение предыдущего периода сделок не было.

