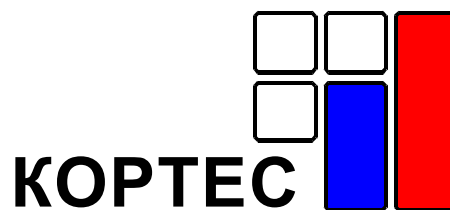


Биржевая торговля нефтепродуктами



№13 (29), Обзор за 4 – 8 апреля 2011 г.

В номере:

Итоги недели	2
События недели	3
Биржевой рынок	5
НП МБНК	8
СПбМТСБ	11
Биржа «Санкт-Петербург»	14
Итоги биржевых торгов	16

«Биржевая торговля нефтепродуктами»
Аналитический еженедельник

Издатель
Павел Махлин

Руководитель проекта
Павел Строков
strokov@kortes.com

Редакция
Михаил Турукалов
Ирина Иванова
Наталья Шарапова

Издание «Биржевая торговля нефтепродуктами» выходит еженедельно, по понедельникам, до 11.00 Мск.

Перепечатка и распространение без письменного разрешения ООО ИАЦ «КОРТЕС» запрещены. Информация и мнения, содержащиеся в настоящем Издании, опубликованы исключительно в информационных целях и не могут рассматриваться как предложение купить или продать упомянутые в нем сырье, нефтепродукты и производные финансовые инструменты, а также не преследуют целью побудить к совершению подобных сделок. Редакция и Издатель не несут ответственности за действия трейдеров на товарном и срочном рынках, совершенных на основании информации и мнений, опубликованных в настоящем Издании.

Редакция и Издатель не несут ответственности за достоверность информации, опубликованной на правах рекламы.

Для корректного отображения настоящего документа требуется Adobe Reader версии 7.0 или выше.

Итоги недели

Предложение нефтепродуктов в ходе торгов
627,570
тыс. т

Спрос на нефтепродукты в ходе торгов
1978,195
тыс. т

Продано нефтепродуктов в ходе торгов
471,305
тыс. т

Заключены сделки по нефтепродуктам
343

Индекс «КОРТЕС-Газойль»
23005

Фьючерс на Индекс «КОРТЕС-Газойль»
23382

Индексы СПБМТСБ, 8 апреля	
Актив	Индекс
Регуляр-92	28212
Премиум-95	29412
ДТ летнее	23962
ДТ зимнее	22685
ТС-1	22708

• **Лидеры по объему предложения:**

Биржа	СПБМТСБ	550,810 тыс. т
Компания	«Роснефть»	236,760 тыс. т
Базис	НБ Усть-Кут	116,000 тыс. т
Продукт	ДТ летнее	247,910 тыс. т

• **Лидеры по объему спроса:**

Биржа	СПБМТСБ	1898,335 тыс. т
Компания	«Роснефть»	861,820 тыс. т
Базис	Омский НПЗ	348,900 тыс. т
Продукт	ДТ летнее	691,665 тыс. т

• **Лидеры по объему продаж:**

Биржа	СПБМТСБ	448,625 тыс. т
Компания	«Роснефть»	236,460 тыс. т
Базис	НБ Усть-Кут	116,000 тыс. т
Продукт	ДТ летнее	187,820 тыс. т

- **Индекс «КОРТЕС-Газойль»** за прошедшую неделю повысился на 418 руб. и 8 апреля составил 23005 руб.

- **Цена фьючерсного контракта на индекс «КОРТЕС-Газойль»** за прошедшую неделю не изменилась и 8 апреля составила 23382 руб.

Компания недели «Роснефть»				
	Предложение, тыс. т	Спрос, тыс. т	Сделки, тыс. т	Количество сделок, ед.
Автобензин	36,220	259,580	36,220	21
Авиакеросин	5,720	29,480	5,720	5
Дизельное топливо	187,260	475,680	186,960	67
Топочный мазут	7,560	96,120	7,560	1
Нефтепродукты, всего	236,760	861,820	236,460	94



События недели

*Состоялась встреча
Валерия Язева и Президента
компании ВР в России
Джереми Хака*

*На СПБМТСБ утверждена
спецификация биржевого
товара по секции «Нефть»*

*На СПБМТСБ вступают в
силу изменения и дополне-
ния в нормативные доку-
менты биржи*

- Во вторник, 5 апреля, зампреда Госдумы РФ Валерий Язев встретился в Москве с Президентом компании ВР в России Джереми Хаком. В ходе встречи, которая состоялась по просьбе компании «ВР Россия», Джереми Хак проинформировал о решении Стокгольмского арбитражного трибунала по сохранению временных обеспечительных мер, налагающих запрет на реализацию соглашений между компаниями ВР и «Роснефть» о сотрудничестве в Арктике и обмене акциями.
Кроме того, стороны обсудили особенности современных технологий работы на шельфе, которыми обладает ВР и в которых заинтересована Россия, а также необходимость качественного изучения и проработки режима налогообложения деятельности компаний, работающих на шельфе.
Особое внимание в ходе встречи было уделено перспективам модернизации в нефтегазовом секторе. По мнению сторон, именно ТЭК с его огромным мультипликативным эффектом является локомотивом модернизации.
- На СПБМТСБ утверждена спецификация биржевого товара по секции «Нефть», которая вступит в силу 12 апреля 2011 года.
В спецификации изменено время проведения торгов в секции «Нефть». В соответствии с приказом Президента ЗАО «СПБМТСБ», с 12 апреля по 29 апреля 2011 года торги в секции «Нефть» будут проводиться с 11:00 по московскому времени (начало торговой сессии) до 12:30 по московскому времени (окончание торговой сессии).
Документ размещен на сайте биржи.
- На СПБМТСБ вступают в силу изменения и дополнения в нормативные документы биржи:
 - 7 апреля вступили в силу изменения и дополнения в общую (унифицированную) спецификацию биржевого товара по секции «Нефтепродукты» ЗАО «СПБМТСБ», а также в спецификацию биржевого товара, контролером поставки по которому выступает ООО «ЛУКОЙЛ-АЭРО»;
 - 12 апреля вступят в силу изменения и дополнения №1 в спецификацию биржевого товара, контролером поставки по которому выступает ООО «ЛУКОЙЛ-АЭРО»;
 - 12 апреля также вступят в силу изменения и дополнения №4 в реестр соответствия индексов и оценочных стоимостей биржевого товара ЗАО «СПБМТСБ».Документы размещены на сайте биржи.





21-24 ИЮНЯ 2011
11-я МОСКОВСКАЯ
МЕЖДУНАРОДНАЯ
ВЫСТАВКА



МОСКВА
ЦВК «ЭКСПОЦЕНТР»

НЕФТЬ И ГАЗ

www.mioge.ru

www.mioge.com



21-23 ИЮНЯ 2011
9-й РОССИЙСКИЙ
НЕФТЕГАЗОВЫЙ
КОНГРЕСС

ОРГАНИЗАТОРЫ

ITE LLC MOSCOW
+7 (495) 935 7350, 788 5585
oil-gas@ite-expo.ru



ITE GROUP PLC
+44 (0) 207 596 5000
oilgas@ite-exhibitions.com



Биржевой рынок нефтепродуктов

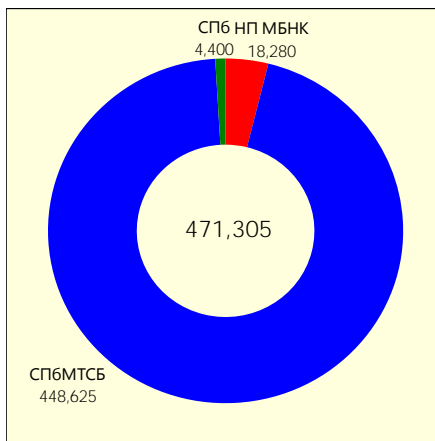
Основные показатели биржевых торгов значительно улучшились на прошедшей неделе. С 4 по 8 апреля продавцы выставили на торги 627,6 тыс. т нефтепродуктов, что на 56% больше по сравнению с предыдущей неделей. Объем спроса вырос на 66%, до 1,98 млн т, и достиг нового исторического максимума. Продажи нефтепродуктов выросли в два раза и составили 471,3 тыс. т, а количество сделок увеличилось на 76%, до 343 ед.

«Роснефть» обеспечила основной прирост объема торгов. За неделю госкомпания продала на биржах 236,5 тыс. т нефтепродуктов, что на 219,1 тыс. т превышает объем реализации за предыдущую неделю. Кроме «Роснефти», значительно увеличил реализацию нефтепродуктов ЛУКОЙЛ. С 28 марта по 1 апреля компания продала 8 тыс. т топлива, а за прошедшую неделю – 50,8 тыс. т, что соответствует росту реализации на 42,8 тыс. т.

Оба продавца увеличили реализацию нефтепродуктов, в том числе, за счет крупных сделок. Так, средний объем сделки у «Роснефти» по итогам прошедшей недели составил 2,38 тыс. т, у ЛУКОЙЛа – 1,45 тыс. т. На биржевом рынке средний объем сделки с 4 по 8 апреля составил 1,37 тыс. т, а неделей ранее этот показатель находился на уровне 1,2 тыс. т.

Структура продаж нефтепродуктов претерпела существенные изменения. Так, доля автобензина увеличилась с 20% до 25%, а доля дизельного топлива выросла с 31% до 56%. Доля авиакеросина в продажах увеличилась с 7% до 9%, а доля топочного мазута сократилась с

Рис. 1 – Объем продаж нефтепродуктов на биржах, тыс. т



39% до 11%.

Продажи бензинов на биржах с 4 по 8 апреля составили 119,1 тыс. т, увеличившись в 2,5 раза по сравнению с предыдущей неделей. Количество сделок по бензинам выросло в два раза, до 156 ед. Основной объем торгов пришелся на Регуляр-92: продавцы предложили 100,2 тыс. т этого продукта и реализовали – 94 тыс. т. При этом спрос на Регуляр-92 составил 668,6 тыс. т, превысив предложение более чем в шесть раз.

Крупнейшими продавцами автобензина стали «Рос-

Рис. 2 – Динамика торгов нефтепродуктами, тыс. т

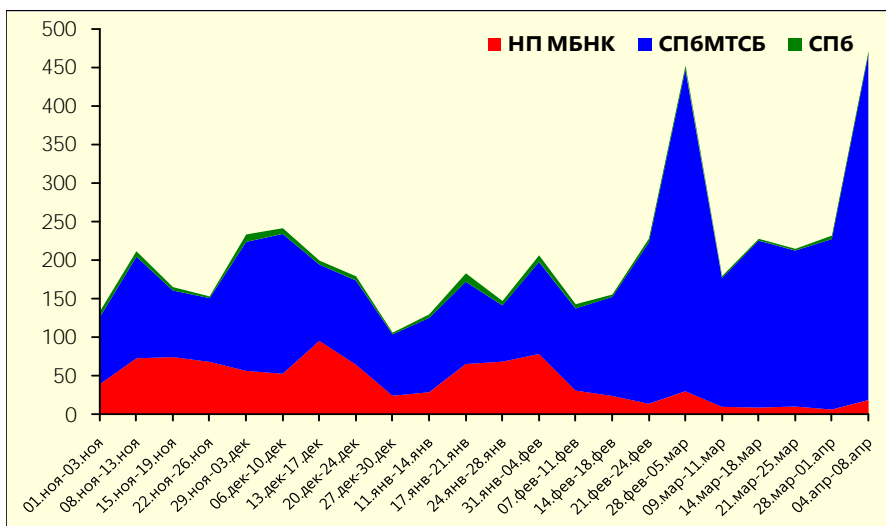


Рис. 3 – Количество сделок, ед.

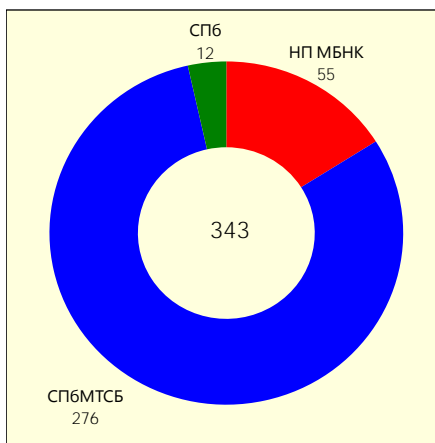
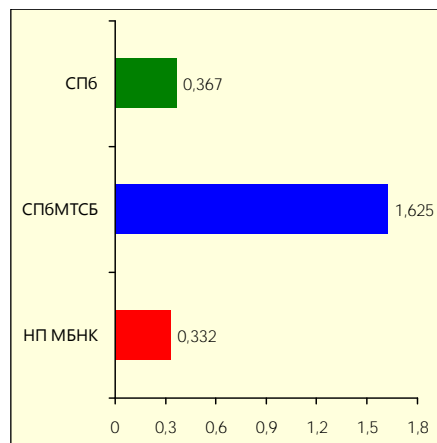


Рис. 4 – Средний объем одной сделки, тыс. т



нефть» и «Газпром нефть», реализовавшие 36,2 и 23 тыс. т соответственно. «Роснефть» продала большую часть бензинов на базисах Усть-Кутская нефтебаза и станция Находка-Крабовая. «Газпром нефть» продала весь объем автобензина на базисах Омский НПЗ и ЛПДС Сокур.

«Сургутнефтегаз» на прошедшей неделе реализовал 13,6 тыс. т бензинов, «Башнефть» – 10,6 тыс. т, ТНК-ВР – 10,1 тыс. т и ЛУКОЙЛ – 7,4 тыс. т.

Продажи дизельного топлива на биржах выросли в 3,6 раза и составили 263 тыс. т, из них 75,2 тыс. т – зимние марки ДТ, 187,8 тыс. т – летнее ДТ. Количество сделок по дизтопливу выросло в 2,5 раза, до 123 ед.

Крупнейшим продавцом дизельного топлива стала «Роснефть», реализовавшая 187 тыс. т продукта. Компания продавала дизельное топливо преимущественно в азиатской части России. На базисе Усть-Кутская нефтебаза продано 100 тыс. т дизельного топлива 18 сделками, с Комсомольского НПЗ – 28,3 тыс. т, с Ачинского НПЗ – 24,3 тыс. т и на ст. Находка-Крабовая – 8,6 тыс. т. С Самарской группы НПЗ госкомпания реализовала 24,6 тыс. т дизельного топлива. «Да, «Роснефть» продает летний дизель, но не в тех регионах, где он сейчас нужен больше всего», – с сожалением отметил представитель брокерской компании.

ЛУКОЙЛ реализовал на биржах 36,4 тыс. т дизельного топлива, ТНК-ВР – 16,2 тыс. т и «Газпром нефть» – 13,2 тыс. т.

Продажи авиакеросина на прошедшей неделе составили 34,9 тыс. т, увеличившись на 15,2 тыс. т по сравнению с предыдущей неделей. Основной объем авиатоплива реализован «Сургутнефтегазом» (9,9 тыс. т),

Рис. 5 – Предложение, тыс. т

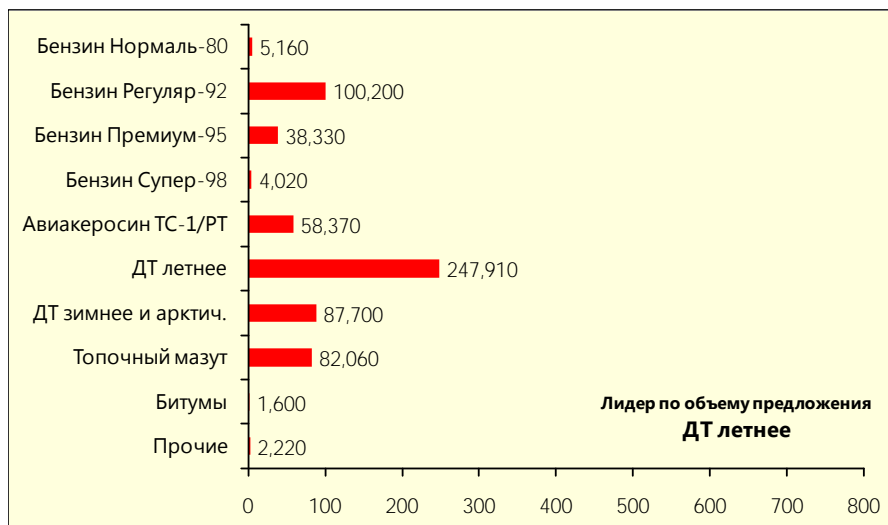


Рис. 6 – Спрос, тыс. т

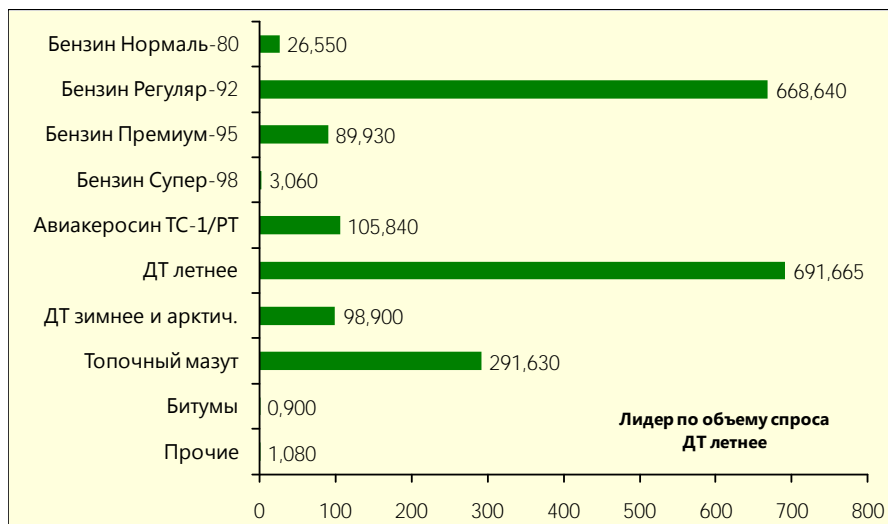
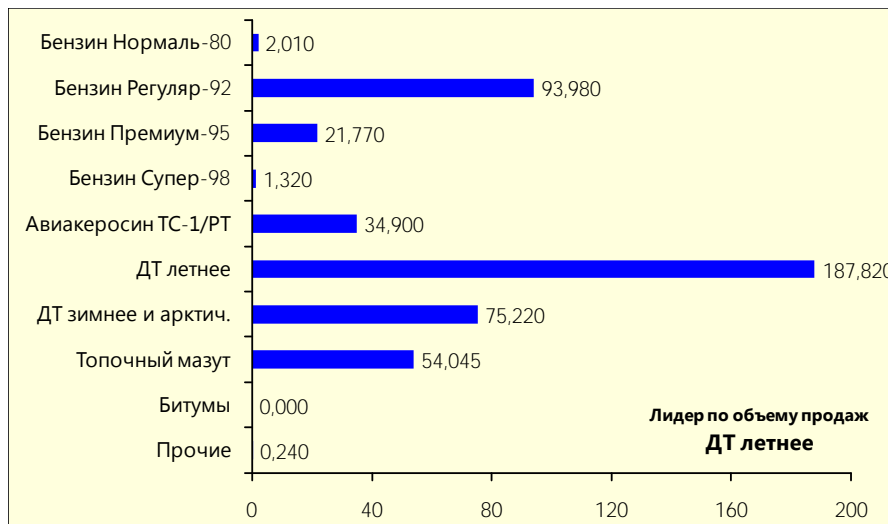


Рис. 7 – Сделки, тыс. т

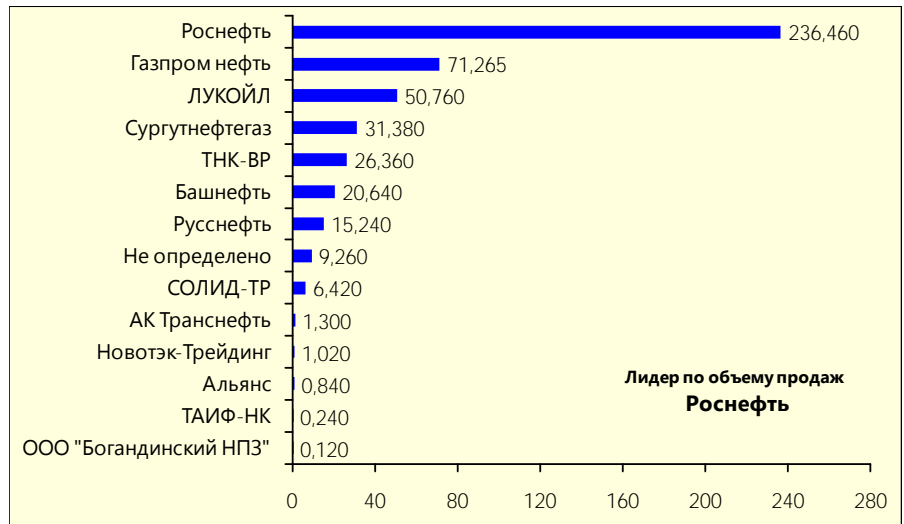


«Газпром нефтью» (7,7 тыс. т), ЛУКОЙЛом (7 тыс. т) и «Роснефтью» (5,7 тыс. т).

Продажи мазута на биржах снизились с 89,3 до 54 тыс. т. Крупнейшим продавцом топлива стала «Газпром нефть», реализовавшая 27,3 тыс. т мазута. «Башнефть» продала 10,1 тыс. т мазута, «Роснефть» – 7,6 тыс. т и «РуссНефть» – 6,1 тыс. т.

Крупнейшим продавцом нефтепродуктов на биржевых торгах стала «Роснефть», реализовавшая 236,5 тыс. т товаров 94 сделками.

Рис. 8 – Реализация нефтепродуктов (по продавцам), тыс. т



Сводные показатели реализации нефтепродуктов на биржевых торгах, тыс. т

	Бензин Н/О	Бензин В/О	Авиакеросин	ДТ летнее	ДТ зим./аркт.	Мазут	Битумы	Прочие
14.мар-18.мар	5,320	65,200	31,790	93,205	18,480	13,545	0,000	0,120
21.мар-25.мар	6,180	58,080	23,560	73,450	14,360	38,500	0,000	0,540
28.мар-01.апр	0,540	46,600	19,740	52,160	20,870	89,305	0,000	2,640
04.апр-08.апр	2,010	117,070	34,900	187,820	75,220	54,045	0,000	0,240

ФОРУМ «СРОЧНЫЙ РЫНОК В РОССИИ — 2011: ТОВАРНЫЕ И ФИНАНСОВЫЕ АКТИВЫ»
 19 апреля 2011 г., Москва, Отель «Holiday Inn Moscow Sokolniki»

Организаторы: РЦБ, инвестор.ру
 Официальный партнер: СП6МТСБ
 Экспертная поддержка: РРК (РАО), ГАЗПРОМБАНК, ГАЗПРОМ
 Спонсор акции: RTS, СОАИД
 При участии: Московская энергетическая биржа, Биржевой Центр РУСАУДИТ
 Спонсор секции: Московская энергетическая биржа
 Юридическая поддержка: Биржевой Центр

При поддержке: KORTES, imac
 Генеральный спонсор: ПРАЙМ-ТАСС
 Официальные информационные агентства: Интерфакс
 Официальный интернет-партнер: FINMARKET.RU
 Интернет-партнер: Quote.ru
 Информационные спонсоры: MTS, MPD.RU, COMET, RCB, INVESTOR.RU, NBS

СТРУКТУРА ФОРУМА:

- Пленарная дискуссия «Срочный рынок в России: какой он есть и каким должен быть?»
- Тематическая секция «Срочный рынок: производные инструменты на финансовые активы»
- Тематическая секция «Срочный рынок на товарные активы»
- Тематическая секция «Срочный рынок на электроэнергию» (совместно с Московской Энергетической Биржей)

КЛЮЧЕВЫЕ ТЕМЫ К ОБСУЖДЕНИЮ:

- Перспективы развития срочного рынка в России с точки зрения регуляторов и организаторов торгов
- Фондовый, денежный, товарный и электроэнергетический рынки для компаний реального сектора и институциональных инвесторов
- Вход на рынок: как не стать «марионеткой» в руках «кукловодов»
- Прогнозы развития законодательной базы срочного рынка в России
- Обзор торгуемых инструментов товарного, энергетического и финансового рынков
- Приобретение опыта и обучение работе на срочном рынке
- Актуальные проблемы работы на товарных рынках
- Перспективы биржевой торговли на срочном рынке
- Управление бизнесом с использованием деривативов
- Эффективные способы включения производных продуктов в портфель активов

Журнал «Рынок ценных бумаг»
 Тел./факс: +7 (495) 785-81-00 (многоканальный)

WWW.CONF.RCB.RU/SR/



НП МБНК

В период с 4 по 8 апреля торги на НП МБНК проходили активнее по сравнению с предыдущей неделей.

Продавцы за отчетную неделю предложили 66 тыс. т нефтепродуктов, что на 28% больше по сравнению с предыдущей неделей. Спрос на продукцию увеличился на 64% и составил 75,5 тыс. т.

Суммарный объем реализации нефтепродуктов на бирже вырос в три раза, до 18,3 тыс. т. Количество заключенных сделок по нефтепродуктам увеличилось на 31 ед. и составило 55 ед. Средний объем сделки увеличился с 0,25 до 0,33 тыс. т за счет крупных сделок, совершенных брокерами.

С 4 по 8 апреля компании выставили на торги 28,8 тыс. т автомобильного бензина, что на 7,3 тыс. т больше по сравнению с предыдущей торговой неделей. Увеличение предложения наблюдалось по всем маркам бензина, за исключением Нормаль-80. Покупатели подали заявки на покупку бензинов суммарным объемом 56,9 тыс. т, что на 22,9 тыс. т больше по сравнению с предыдущей неделей.

Продажи автобензина увеличились в три раза и составили 15,1 тыс. т. Количество заключенных сделок по бензинам выросло с 14 до 39 ед.

Крупнейшим продавцом бензина на НП МБНК стал «Солид-Товарные рынки», реализовавший 6,4 тыс. т продукта 16 сделками. ТНК-ВР продала 2,6 тыс. т высокооктанового бензина 7 сделками.

Предложение дизельного топлива с 4 по 8 апреля составило 26,8 тыс. т, что на 8,7 тыс. т больше по сравнению с преды-

Рис. 9 – Предложение, тыс. т

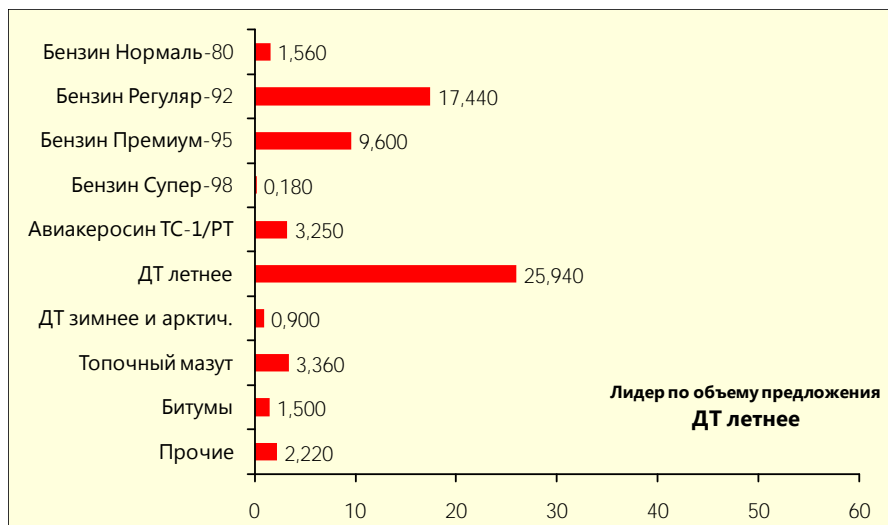


Рис. 10 – Спрос, тыс. т

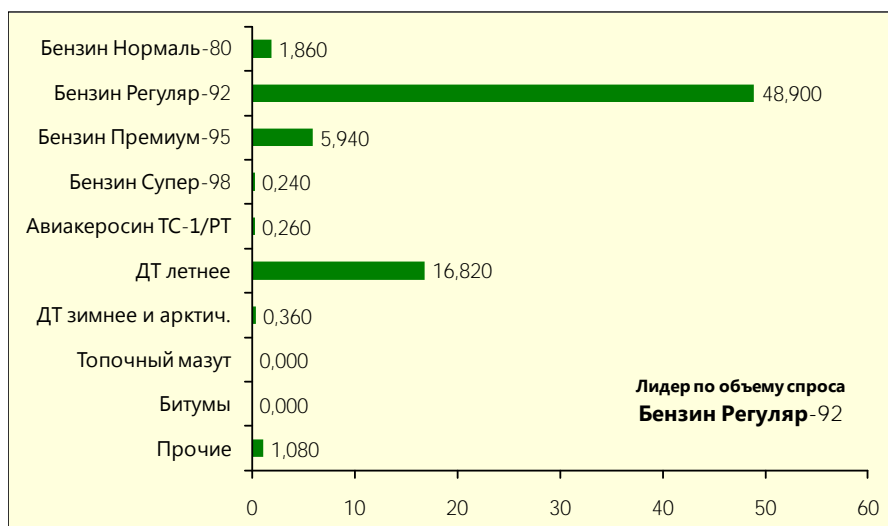
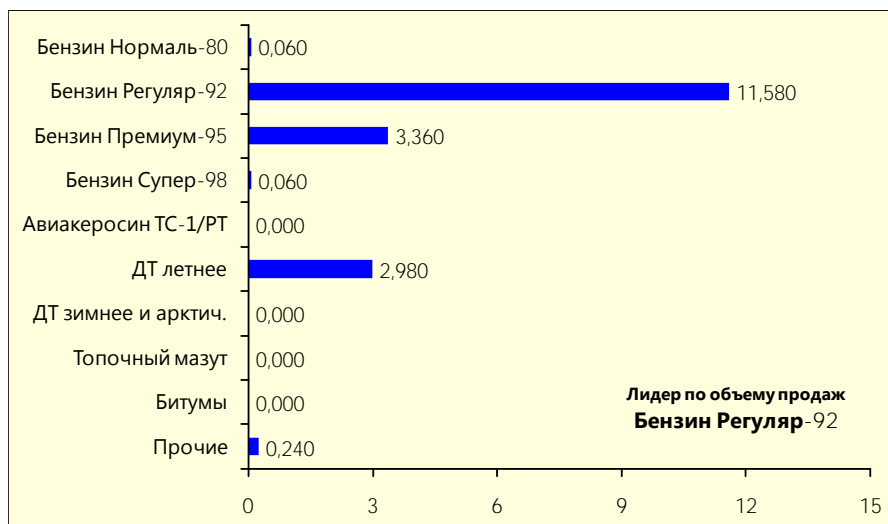


Рис. 11 – Сделки, тыс. т



дущей неделей. Почти весь объем дизельного топлива предложили «Транснефть», ЛУКОЙЛ и ТНК-ВР, однако продавцы смогли реализовать не весь выставленный товар.

Спрос на дизельное топливо вырос в три раза, составив 17,2 тыс. т. Покупатели в основном проявляли интерес к летнему дизельному топливу, доля которого в заявках на покупку составила 98%.

Продажи дизельного топлива с 4 по 8 апреля составили 3 тыс. т, в то время как на предыдущей неделе сделки с продуктом не заключались. Всего за неделю заключено 13 сделок с дизельным топливом.

Крупнейшим продавцом дизельного топлива на бирже стал ЛУКОЙЛ, реализовавший 1,7 тыс. т летнего ДТ производства Волгоградского и Ухтинского НПЗ. В четверг и пятницу брокеры продали 1 тыс. т летнего ДТ Самарской группы НПЗ. ТНК-ВР на прошлой неделе значительно сократила продажи дизельного топлива – с 1,9 до 0,2 тыс. т.

С 4 по 8 апреля на НП МБНК снова не было сделок с мазутом. ТАИФ-НК ежедневно предлагал по 0,6 тыс. т мазута Нижнекамского НПЗ по цене 9500 руб./т, но продукт не был востребован покупателями.

Сделки с авиационным керосином на НП МБНК также не заключались. ТАИФ-НК выставил на торги 3,3 тыс. т авиатоплива по цене 22000 руб./т. Сделки не состоялись, так как цены спроса не превысили 20000 руб./т.

Крупнейшим продавцом светлых нефтепродуктов в Европейской и Азиатской частях страны стала брокерская компания «Солид-Товарные рынки», реализовавшая 3,4 и 3,1 тыс. т соответственно.

Рис. 12 – Предложение на базисах (Рейтинг-15), тыс. т

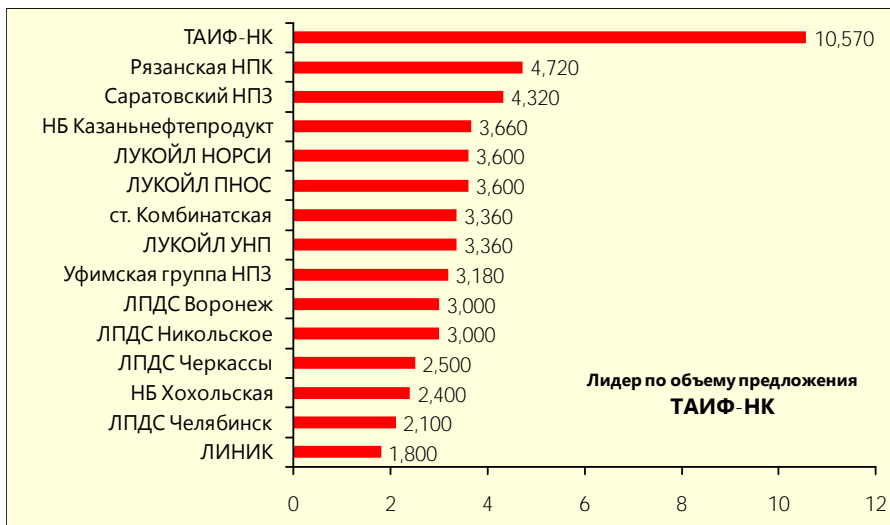


Рис. 13 – Спрос на базисах (Рейтинг-15), тыс. т

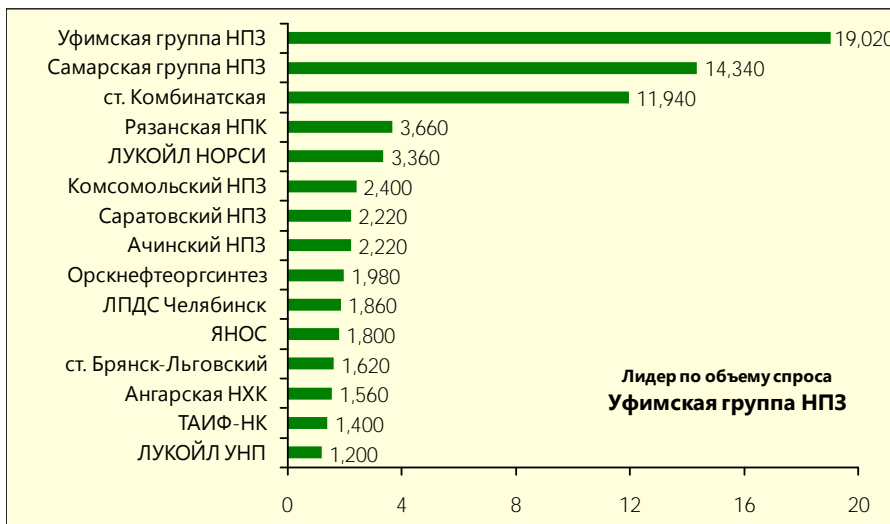
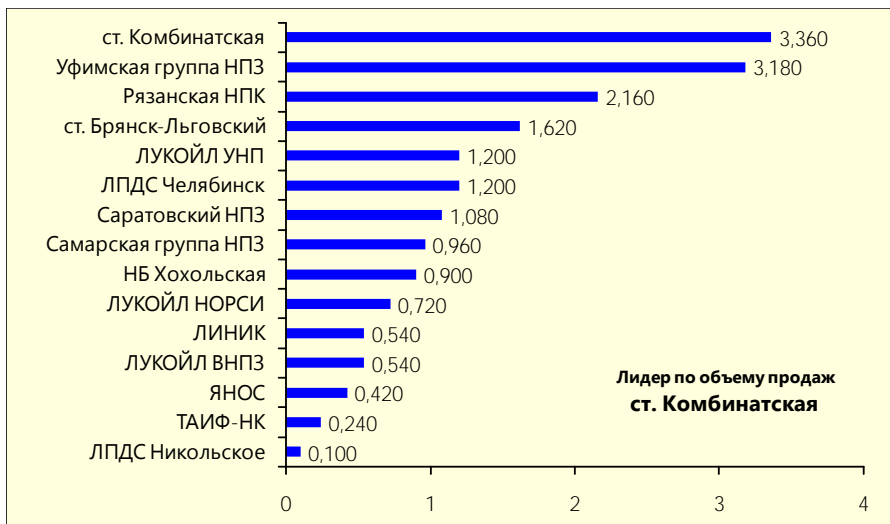


Рис. 14 – Сделки на базисах (Рейтинг-15), тыс. т



Сводные показатели реализации нефтепродуктов на НП МБНК, тыс. т

	Бензин Н/О	Бензин В/О	Авиакеросин	ДТ летнее	ДТ зим./аркт.	Мазут	Битумы	Прочие
С начала 2011 года	25,600	187,660	13,670	56,380	68,620	28,140	0,000	9,120
17.январь-21.январь	3,300	23,700	3,000	11,860	18,960	2,880	0,000	1,380
24.январь-28.январь	1,680	25,140	1,200	9,480	17,280	13,320	0,000	0,000
31.январь-04.февраль	6,840	34,540	1,920	15,880	10,500	7,200	0,000	1,260
07.февраль-11.февраль	3,900	13,080	1,020	5,140	7,020	0,100	0,000	0,300
14.февраль-18.февраль	0,540	8,880	1,920	8,760	3,280	0,200	0,000	0,060
21.февраль-25.февраль	0,760	9,360	0,480	0,000	1,740	0,000	0,000	1,140
28.февраль-05.март	1,080	19,080	0,420	0,480	6,720	0,000	0,000	1,920
09.март-11.март	0,060	7,320	1,500	0,240	0,000	0,000	0,000	0,360
14.март-18.март	0,180	7,260	0,650	0,300	0,000	0,000	0,000	0,120
21.март-25.март	5,160	4,440	0,000	0,000	0,000	0,000	0,000	0,240
28.март-01.апрель	0,540	3,960	0,000	0,000	0,000	0,000	0,000	1,440
04.апрель-08.апрель	0,060	15,000	0,000	2,980	0,000	0,000	0,000	0,240



ОБЩЕСТВО С ОГРАНИЧЕННОЙ ОТВЕТСТВЕННОСТЬЮ
«Новотэк-Трейдинг»

- Брокерское обслуживание на сырьевых рынках
- Товарное кредитование
- Хеджирование внутренних поставок
- Форвардные сделки
- Экспорт мазута
- Голосовой брокеридж

107076, Москва,
Колодезный переулок, дом 3,
строение 25, оф. 5410
Тел./факс: 8 (495) 988-21-31

www.n-trading.ru



**МЕЖРЕГИОНАЛЬНАЯ
БИРЖА
НЕФТЕГАЗОВОГО
КОМПЛЕКСА**

Почтовый адрес: 121170,
г. Москва, Кутузовский проезд,
д. 4, стр. 1, центральный подъезд,
3 этаж

Тел./факс: (495) 744-02-71
E-mail: fexer@fexer.ru
www.fexer.ru



СПБМТСБ

Основные показатели биржевых торгов на СПБМТСБ значительно улучшилась на отчетной неделе.

С 4 по 8 апреля компании выставили на торги 550,8 тыс. т нефтепродуктов, что на 65% больше аналогичного показателя за предыдущую неделю. Спрос в ходе торгов увеличился также на 66%, до 1,9 млн т.

Продажи нефтепродуктов с 4 по 8 апреля выросли в два раза и составили 448,6 тыс. т. Тем временем количество заключенных сделок выросло на 75% – со 158 до 276 ед. Средний объем сделки увеличился с 1,4 до 1,63 тыс. т за счет роста продаж нефтепродуктов крупными сделками.

Продавцы предложили 116,4 тыс. т автобензина, что на 39 тыс. т больше, чем неделей ранее. Предложение увеличилось за счет высокооктановых бензинов – на 39,7 тыс. т, до 114,6 тыс. т. Спрос на бензины вырос на 311,7 тыс. т и составил 730,3 тыс. т.

С 4 по 8 апреля на бирже продано 103,1 тыс. т бензинов – в 2,5 раза больше по сравнению с предыдущей неделей. Увеличение продаж отмечено по всем маркам бензина. Количество заключенных сделок по автобензину выросло на 45 ед., до 108 ед.

Крупнейшими продавцами автомобильного бензина на СПБМТСБ стали «Роснефть» и «Газпром нефть», в сумме реализовавшие 60% продукта. При этом обе компании увеличили продажи за отчетную неделю. «Роснефть» продала 36,2 тыс. т бензинов 21 сделкой. «Газпром нефть» реализовала 23 тыс. т бензина 10 сделками.

ТНК-ВР, ЛУКОЙЛ и «Русс-

Рис. 15 – Предложение, тыс. т

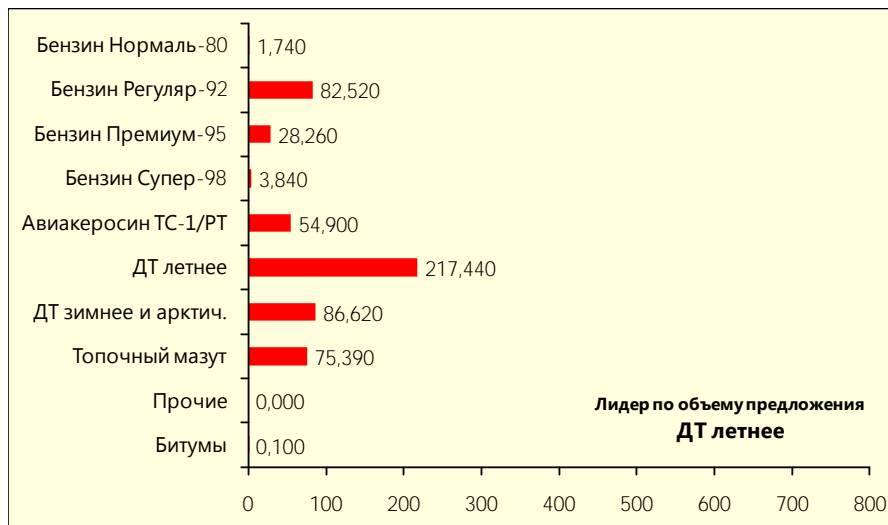


Рис. 16 – Спрос, тыс. т

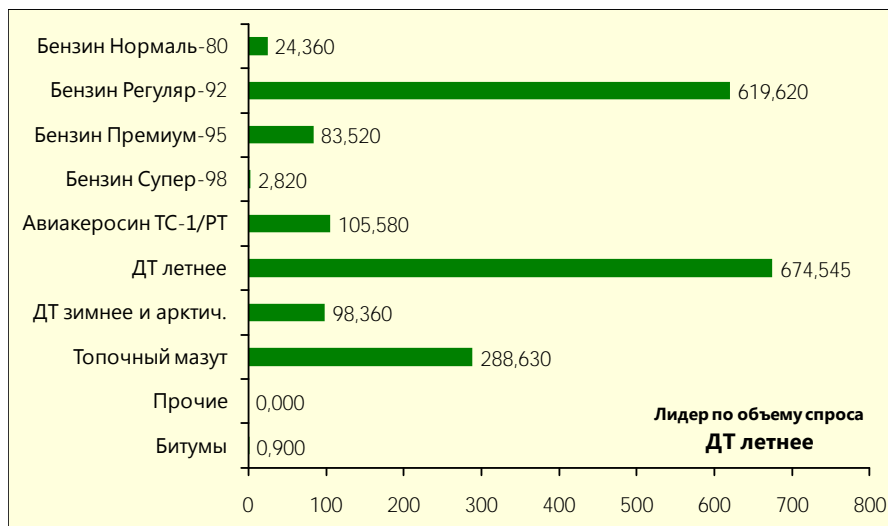
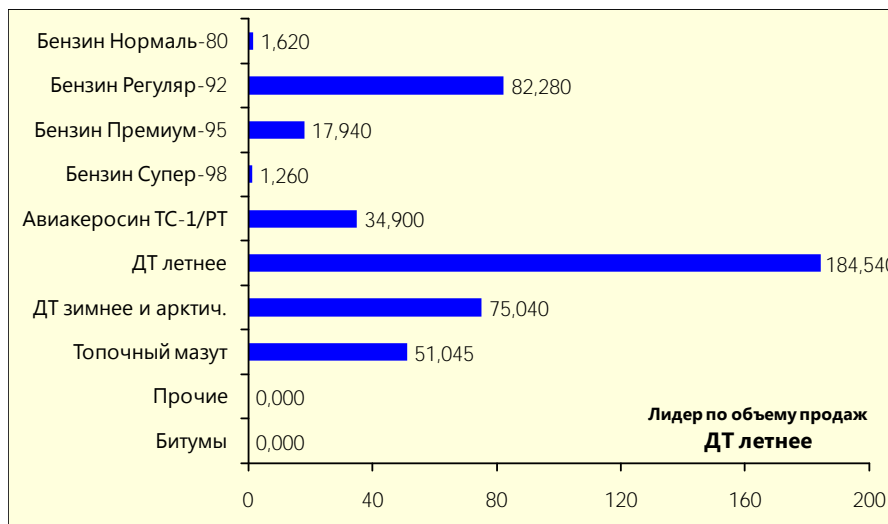


Рис. 17 – Сделки, тыс. т



Нефть» продали меньше бензинов, при этом средние объемы сделок у этих продавцов были ближе к торгуемым на спотовом рынке и составили на прошедшей неделе 0,34-0,44 тыс. т.

Предложение дизельного топлива за отчетную неделю выросло практически в три раза, до 304,1 тыс. т. Спрос на продукт увеличился на 85% и составил 772,9 тыс. т.

С 4 по 8 апреля продажи дизельного топлива выросли почти в четыре раза, до 259,6 тыс. т. Количество сделок увеличилось в 2,5 раза, до 108 ед. Наиболее востребованным было летнее дизельное топливо, объем реализации которого вырос в 3,5 раза по сравнению с 28 марта – 1 апреля.

Крупнейшим продавцом дизельного топлива стала «Роснефть», реализовавшая 186 тыс. т продукта 61 сделкой. ЛУКОЙЛ увеличил продажи дизельного топлива с 0,78 до 34,6 тыс. т, при этом количество сделок по продукту выросло с 4 до 8 ед. Сделки по дизельному топливу, с объемами, наиболее близкими к рыночным, были заключены ТНК-ВР и «Русс-Нефтью».

Продажи топочного мазута на СПБМТСБ сократились на треть и составили 51 тыс. т. Основной объем мазута реализовала «Газпром нефть» – 27,3 тыс. т, или 53% от суммарных продаж топлива на бирже.

Продажи авиакеросина с 4 по 8 апреля выросли в 1,8 раза, до 34,9 тыс. т. Реализацию топлива увеличили ЛУКОЙЛ и «Газпром нефть».

Крупнейшим продавцом светлых нефтепродуктов в Европейской части России стала компания ЛУКОЙЛ, реализовавшая 48,3 тыс. т топлив, а в Азиатской – «Роснефть» с результатом 197,8 тыс. т.

Рис. 18 – Предложение на базисах (Рейтинг-15), тыс. т



Рис. 19 – Спрос на базисах (Рейтинг-15), тыс. т

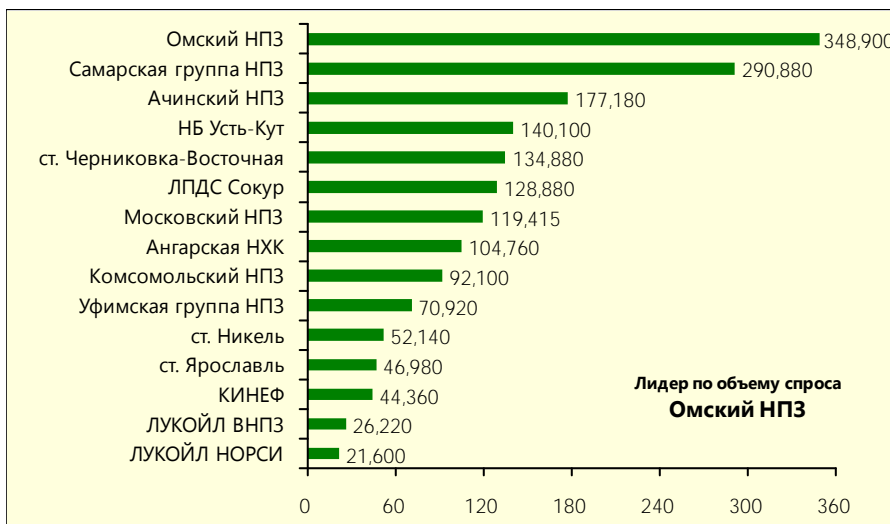
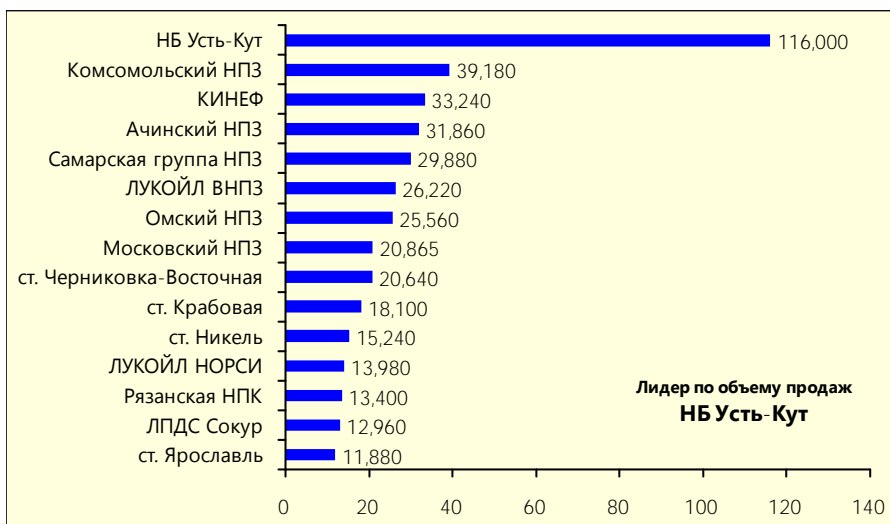


Рис. 20 – Сделки на базисах (Рейтинг-15), тыс. т



Сводные показатели реализации нефтепродуктов на СПБМТСБ, тыс. т

	Бензин Н/О	Бензин В/О	Авиакеросин	ДТ летнее	ДТ зим./аркт.	Мазут	Битумы	Прочие
С начала 2011 года	30,060	626,620	316,700	758,160	305,995	476,785	0,000	1,200
17.январь-21.январь	5,340	29,820	32,700	18,080	18,180	2,760	0,000	0,000
24.январь-28.январь	4,440	31,200	7,080	17,100	6,825	6,540	0,000	0,000
31.январь-04.февраль	2,640	33,600	11,380	28,300	6,180	37,545	0,000	0,000
07.февраль-11.февраль	3,300	21,780	13,500	20,220	19,100	28,800	0,000	0,000
14.февраль-18.февраль	2,160	42,420	27,820	11,980	19,500	24,720	0,000	0,000
21.февраль-25.февраль	0,180	60,600	14,960	68,395	19,740	45,420	0,000	0,000
28.февраль-05.март	3,000	58,200	41,460	121,175	75,510	118,380	0,000	0,000
09.март-11.март	0,000	53,520	46,900	49,555	2,340	13,875	0,000	1,200
14.март-18.март	5,040	57,940	31,020	92,755	17,660	12,435	0,000	0,000
21.март-25.март	1,020	53,340	23,560	72,640	13,960	38,100	0,000	0,000
28.март-01.апрель	0,000	42,640	19,680	51,180	19,000	88,945	0,000	0,000
04.апрель-08.апрель	1,620	101,480	34,900	184,540	75,040	51,045	0,000	0,000

Федеральная антимонопольная служба



Антимонопольное регулирование
Контроль госзаказа
Контроль рекламы и недобросовестной конкуренции
Контроль иностранных инвестиций

Садовая-Кудринская, 11,
Москва, Д-242, ГСП-5,
123995.
+7 (499) 795-7653

www.fas.gov.ru



СПБМТСБ
Санкт-Петербургская Международная
Товарно-сырьевая Биржа

Офис в Санкт-Петербурге:
191119, ул. Марата д. 69-71, лит. А
Тел.: +7 (812) 449-53-83

Офис в Москве:
115093, ул. Б. Серпуховская д. 7
Тел.: +7 (495) 380-04-24
Факс: +7 (495) 380-04-23



Биржа «Санкт-Петербург»

На товарном рынке биржи «Санкт-Петербург» за прошедшую неделю реализовано 4,4 тыс. т нефтепродуктов – на 0,1 тыс. т меньше по сравнению с предыдущей неделей. Основной объем торгов пришелся на мазут производства Самарской группы НПЗ (3 тыс. т) и моторные топлива «Киришинефтеоргсинтеза» (0,9 тыс. т).

На срочном рынке биржи «Санкт-Петербург» объем торгов фьючерсным контрактом на летнее дизельное топливо за отчетную неделю составил 66,08 млн руб. (за предыдущую неделю – 60,33 млн руб.).

С 4 по 8 апреля заключено 55 сделок на 2825 контрактов (за предыдущую неделю – 70 сделок на 2642 контракта). Объем открытых позиций на момент закрытия торговой сессии 8 апреля составил 10 контрактов на 0,24 млн руб.

Цена фьючерсного контракта на дизельное топливо за отчетную неделю не изменилась и 8 апреля составила 23382 руб. Индекс «КОРТЕС-Газойль» повысился на 418 руб. (+1,9%) и 8 апреля составил 23005 руб.

Рис. 21 – Сделки, тыс. т

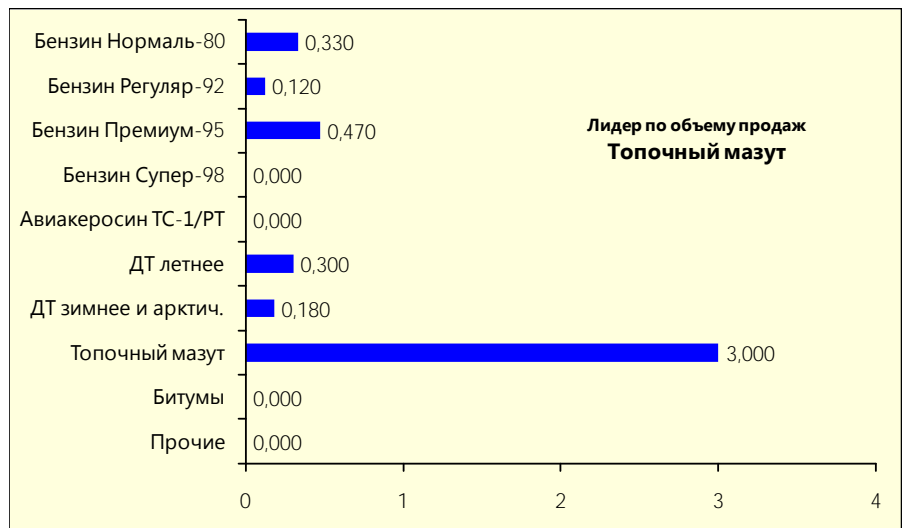


Рис. 22 – Сделки на базисах (Рейтинг), тыс. т

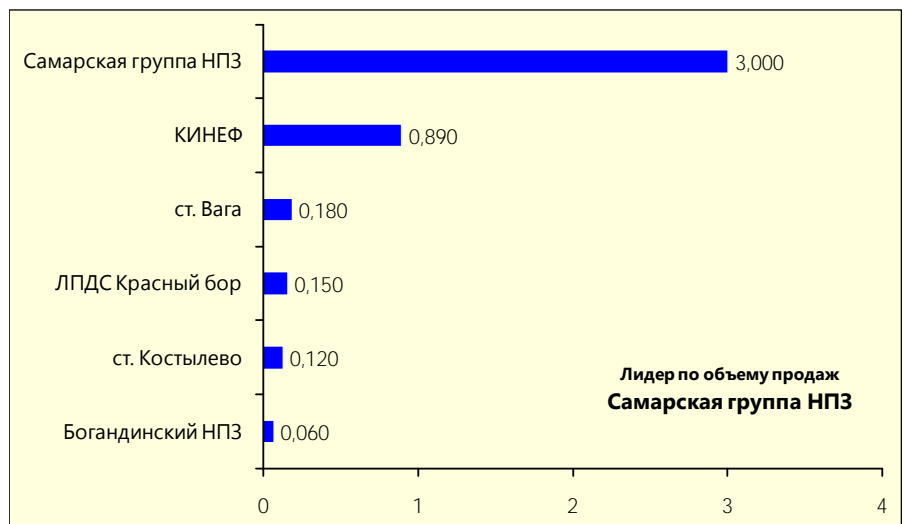
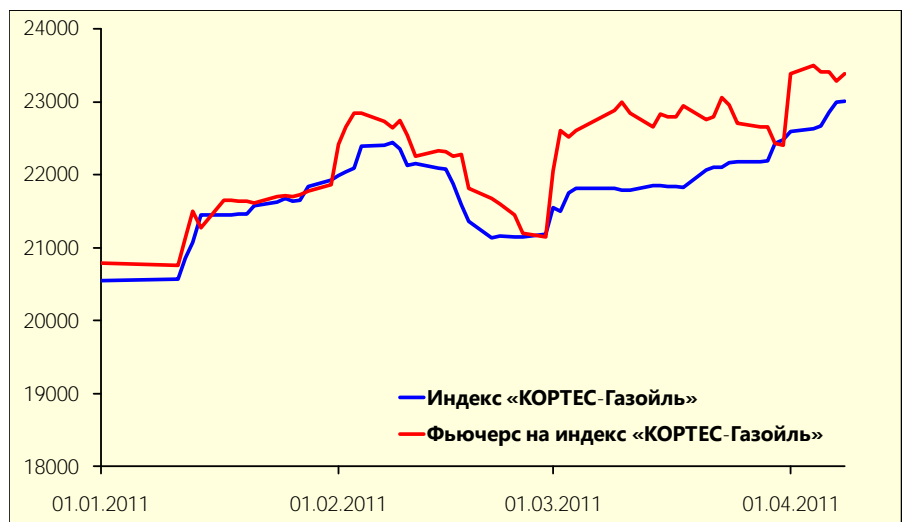


Рис. 23 – Индекс «КОРТЕС-Газойль» и фьючерс на Индекс, руб./т



Индекс «КОРТЕС-Газойль»	
Дата	Значение
30.мар	22435
31.мар	22410
01.апр	23382
04.апр	22633
05.апр	22664
06.апр	22853
07.апр	23001
08.апр	23005



Результаты торгов фьючерсным контрактом на индекс «КОРТЕС-Газойль»

Дата	Инструмент	Исполнение	Расчетная цена	Мин.	Макс.	Средняя	Закрытие	Сделки	Оборот	Позиции
29.мар	DS-3.11	31.мар	22652	21556	22975	22561	22652	19	802	38
30.мар	DS-3.11	31.мар	22435	22375	22499	22456	22375	9	243	38
31.мар	DS-3.11	31.мар	22410	22435	22800	22766	22450	16	514	46
01.апр	DS-4.11	29.апр	23382	23382	23498	23419	23382	12	600	0
04.апр	DS-4.11	29.апр	23502	23500	23502	23501	23502	6	600	10
05.апр	DS-4.11	29.апр	23410	23275	23410	23374	23410	13	605	10
06.апр	DS-4.11	29.апр	23412	23405	23412	23408	23412	12	540	0
07.апр	DS-4.11	29.апр	23282	23280	23302	23291	23282	12	480	0
08.апр	DS-4.11	29.апр	23382	23350	23382	23366	23382	12	600	0

Сводные показатели реализации нефтепродуктов на Бирже «Санкт-Петербург», тыс. т

	Бензин Н/О	Бензин В/О	Авиакеросин	ДТ летнее	ДТ зим./аркт.	Мазут	Битумы	Прочие
С начала 2011 года	0,995	3,589	1,440	9,340	13,910	33,590	0,000	1,500



Министерство экономического развития Российской Федерации



Программа развития конкуренции на рынках нефтепродуктов

125993, Москва,
1-я Тверская-Ямская, д.1,3
www.economy.gov.ru

БИРЖА «САНКТ-ПЕТЕРБУРГ»

хеджирование рисков
интернет-трейдинг
торги нефтепродуктами

ЗЕРНО
САХАР



TRADEX
ЛЕС

ФЬЮЧЕРСЫ НА ДИЗЕЛЬ
МИНЕРАЛЬНЫЕ УДОБРЕНИЯ
АУКЦИОНЫ НА ТОВАРЫ

www.spbex.ru

Санкт-Петербург, В.О. 26-ая линия, д. 15, корп.2
+7(812) 322-44-11, 322-76-16
futures@spbex.ru



Итоги биржевых торгов основными нефтепродуктами

Базис поставки	Товар	Биржа	Средневзвешенная цена, руб./т	Δ, руб./т	Объем продаж, тыс. т	Количество сделок, ед.
Ангарская НХК	Супер98кл3	СП6МТСБ	27455	5	0,240	2
АП Домодедово	ТС/РТ	СП6МТСБ	24450	-	7,020	3
Ачинский НПЗ	ДТлЕвроКл3	СП6МТСБ	20156	-	24,300	14
Ачинский НПЗ	Мазут М-100	СП6МТСБ	9050	-	7,560	1
Богандинский НПЗ	Нормаль80кл3	СП6	23500	-	0,060	2
КИНЕФ	ДТз-02-35	СП6МТСБ	23836	-	0,900	4
КИНЕФ	ДТл-02-40	СП6	23800	750	0,300	1
КИНЕФ	ДТлЕвроКл2	СП6МТСБ	23836	-50	6,840	2
КИНЕФ	Нормаль80кл3	СП6	25950	-	0,120	2
КИНЕФ	Премиум95кл3	СП6	27817	-	0,470	3
КИНЕФ	Премиум95кл4	СП6МТСБ	28754	552	2,500	4
КИНЕФ	Регуляр92кл4	СП6МТСБ	27022	0	10,920	4
КИНЕФ	ТС/РТ	СП6МТСБ	21374	-46	12,080	9
Комсомольский НПЗ	ДТаЕвро	СП6МТСБ	25700	-	0,900	2
Комсомольский НПЗ	ДТз-02-35	СП6МТСБ	25500	-	15,180	4
Комсомольский НПЗ	ДТз35ЕвроКл3	СП6МТСБ	25500	-	0,660	1
Комсомольский НПЗ	ДТл-02-62	СП6МТСБ	21541	-	11,520	6
Комсомольский НПЗ	Регуляр92кл3	СП6МТСБ	26702	-	10,920	12
ЛИНИК	Премиум95кл3	НП МБНК	28300	-	0,540	1
ЛПДС Красный бор	Нормаль80кл3	СП6	26300	-	0,150	1
ЛПДС Никольское	ДТл-02-62	НП МБНК	23500	-	0,100	1
ЛПДС Сокур	Регуляр92кл3	СП6МТСБ	23700	-	12,960	3
ЛПДС Челябинск	Регуляр92кл3	НП МБНК	26750	1250	1,200	1



 **maxconference**

25-26
апреля
Практическая конференция

**РЫНОК БИТУМА РОССИИ:
ВОПРОСЫ КАЧЕСТВА
В ДОРОЖНОМ
СТРОИТЕЛЬСТВЕ**

МОСКВА, MARRIOTT ROYAL AURORA

ПО ВОПРОСАМ
РЕГИСТРАЦИИ И УЧАСТИЯ

(495) **745-75-42**
info@maxconf.ru

www.maxconf.ru



Базис поставки	Товар	Биржа	Средневзвешенная цена, руб./т	Δ, руб./т	Объем продаж, тыс. т	Количество сделок, ед.
ЛУКОЙЛ ВМПЗ	ДТлЕвроКл3	СП6МТСБ	23600	-	6,960	1
ЛУКОЙЛ ВМПЗ	ДТлЕвроКл4	НП МБНК	23433	-	0,540	3
ЛУКОЙЛ ВМПЗ	ДТлЕвроКл4	СП6МТСБ	23400	-100	19,260	3
ЛУКОЙЛ НОРСИ	ДТлЕвроКл5	СП6МТСБ	24991	-	8,400	4
ЛУКОЙЛ НОРСИ	Премиум95кл3	НП МБНК	28600	0	0,720	3
ЛУКОЙЛ НОРСИ	Премиум95кл3	СП6МТСБ	28600	-	1,200	5
ЛУКОЙЛ НОРСИ	Регуляр92кл3	СП6МТСБ	26750	446	4,380	5
ЛУКОЙЛ УНП	ДТлЕвроКл4	НП МБНК	23800	-	1,200	2
ЛУКОЙЛ УНП	Регуляр92кл3	СП6МТСБ	25928	28	1,080	6
Московский НПЗ	ДТлЕвроКл4	СП6МТСБ	22000	-	10,140	1
Московский НПЗ	Мазут М-100	СП6МТСБ	9126	68	10,725	8
НБ Усть-Кут	ДТа	СП6МТСБ	25200	-	10,000	4
НБ Усть-Кут	ДТз-02-35	СП6МТСБ	24675	-2195	23,800	4
НБ Усть-Кут	ДТз35ЕвроКл2	СП6МТСБ	24683	-	20,000	4
НБ Усть-Кут	ДТл-02-62	СП6МТСБ	21500	-	46,200	6
НБ Усть-Кут	Премиум95кл3	СП6МТСБ	26815	-	2,000	2
НБ Усть-Кут	Регуляр92кл3	СП6МТСБ	25770	-	14,000	3
НБ Хохольская	Регуляр92кл3	НП МБНК	28800	-	0,900	1
Нижевартовское НПО	ДТз-02-45	СП6МТСБ	23500	-	2,160	2
Омский НПЗ	Мазут М-100	СП6МТСБ	7410	6	7,920	1
Омский НПЗ	Нормаль80кл4	СП6МТСБ	22200	-	1,080	1
Омский НПЗ	Премиум95кл3	СП6МТСБ	24415	-	8,100	5
Омский НПЗ	Супер98кл3	СП6МТСБ	26200	-	0,900	1
Омский НПЗ	ТС/РТ	СП6МТСБ	20109	252	7,560	15
Рязанская НПК	ДТзп15ЕвроКл4	СП6МТСБ	23400	336	1,440	2
Рязанская НПК	ДТл-01-62	НП МБНК	23000	-	0,180	1
Рязанская НПК	ДТл-01-62	СП6МТСБ	23076	-	10,880	18
Рязанская НПК	Премиум95кл4	СП6МТСБ	28250	250	0,720	3
Рязанская НПК	Регуляр92кл3	НП МБНК	28570	-	1,980	1
Рязанская НПК	Регуляр92кл4	СП6МТСБ	27275	241	0,360	2
Самарская группа НПЗ	ДТлЕвроКл3	НП МБНК	22525	-	0,960	6
Самарская группа НПЗ	ДТлЕвроКл3	СП6МТСБ	20517	-	24,600	13
Самарская группа НПЗ	Мазут М-100	СП6	8850	-	3,000	1
Самарская группа НПЗ	Супер98кл3	СП6МТСБ	27000	-	0,060	1
Самарская группа НПЗ	ТС/РТ	СП6МТСБ	20137	-	5,220	4
Саратовский НПЗ	ДТлЕвроКл3	СП6МТСБ	22933	-157	1,080	2
Саратовский НПЗ	Премиум95кл3	СП6МТСБ	28115	715	2,340	7
Саратовский НПЗ	Премиум95кл4	НП МБНК	28900	-	0,540	1
Саратовский НПЗ	Регуляр92кл3	НП МБНК	27800	-	0,540	1
Саратовский НПЗ	Регуляр92кл3	СП6МТСБ	27062	462	2,340	6
ст. Богандинская	Нормаль80кл3	НП МБНК	23500	422	0,060	1
ст. Брянск-Льговский	Премиум95кл3	НП МБНК	28670	-	0,540	1
ст. Брянск-Льговский	Регуляр92кл3	НП МБНК	27895	735	1,080	2
ст. Брянск-Льговский	Регуляр92кл3	СП6МТСБ	27400	-50	1,620	3
ст. Вага	ДТз-02-35	СП6	24530	-	0,180	1
ст. Комбинатская	Регуляр92кл3	НП МБНК	24586	-	3,360	13
ст. Костылево	Регуляр92кл3	СП6	28720	-	0,120	1
ст. Крабовая	ДТлЕвроКл3	СП6МТСБ	23550	-	8,600	1
ст. Крабовая	Регуляр92кл3	СП6МТСБ	28500	-	9,000	1
ст. Крабовая	ТС/РТ	СП6МТСБ	25600	-	0,500	1
ст. Нефтяная	ДТлЕвроКл3	СП6МТСБ	23395	-	0,480	3
ст. Никель	ДТлЕвроКл3	СП6МТСБ	21042	-	1,980	4
ст. Никель	Мазут М-100	СП6МТСБ	8500	0	6,120	2
ст. Никель	Премиум95кл3	СП6МТСБ	26220	-	0,540	3
ст. Никель	Регуляр92кл3	СП6МТСБ	25743	748	4,260	8
ст. Никель	ТС/РТ	СП6МТСБ	20843	343	2,340	3
ст. Новокуйбышевская	ДТл-02-62	СП6МТСБ	23175	-	0,240	2
ст. Хабаровск I	Нормаль80кл3	СП6МТСБ	28640	-	0,240	4



Базис поставки	Товар	Биржа	Средневзвешенная цена, руб./т	Δ, руб./т	Объем продаж, тыс. т	Количество сделок, ед.
ст. Хабаровск I	Премиум95кл3	СП6МТСБ	30800	-	0,180	2
ст. Хабаровск I	Регуляр92кл3	СП6МТСБ	29628	-	0,360	4
ст. Хабаровск I	Супер98кл3	СП6МТСБ	34000	-	0,060	1
ст. Черниковка-Восточная	Мазут М-100	СП6МТСБ	6532	232	10,080	6
ст. Черниковка-Восточная	Нормаль80кл3	СП6МТСБ	24500	-	0,300	1
ст. Черниковка-Восточная	Премиум95кл4	СП6МТСБ	26800	-	0,180	1
ст. Черниковка-Восточная	Регуляр92кл3	СП6МТСБ	25030	-	10,080	7
ст. Ярославль	ДТлЕвроКл5	СП6МТСБ	21900	-	3,060	1
ст. Ярославль	Мазут М-100	СП6МТСБ	9268	-	8,640	6
ст. Ярославль	ТС/РТ	СП6МТСБ	21000	-	0,180	1
ТАИФ-НК	ТПБ	НП МБНК	20820	938	0,240	3
Уфимская группа НПЗ	Премиум95кл3	НП МБНК	27850	-	0,660	1
Уфимская группа НПЗ	Регуляр92кл3	НП МБНК	25923	-	2,520	9
ЯНОС	Премиум95кл3	СП6МТСБ	28200	200	0,180	1
ЯНОС	Премиум95кл4	НП МБНК	28300	-	0,360	2
ЯНОС	Супер98кл3	НП МБНК	30000	-	0,060	1

Примечание:

В столбце «Δ, руб./т» символ «0» означает, что средневзвешенная цена сделок за рассматриваемый период не изменилась по отношению к предыдущему периоду, символ «-» означает, что в течение предыдущего периода сделок не было.

