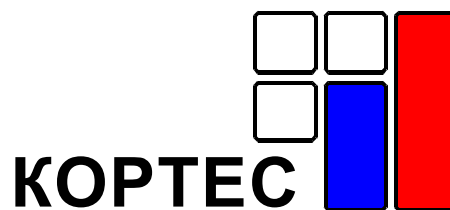


Биржевая торговля нефтепродуктами



№17 (33), Обзор за 3 – 6 мая 2011 г.

В номере:

Итоги недели	2
События недели	3
Биржевой рынок	5
НП МБНК	8
СПбМТСБ	11
Биржа «Санкт-Петербург»	14
Итоги биржевых торгов	16

«Биржевая торговля нефтепродуктами»
Аналитический еженедельник

Издатель
Павел Махлин

Руководитель проекта
Павел Строков
strokov@kortes.com

Редакция
Михаил Турукалов
Ирина Иванова
Наталья Шарапова

Издание «Биржевая торговля нефтепродуктами» выходит еженедельно, по понедельникам, до 11.00 Мск.

Перепечатка и распространение без письменного разрешения ООО ИАЦ «КОРТЕС» запрещены. Информация и мнения, содержащиеся в настоящем Издании, опубликованы исключительно в информационных целях и не могут рассматриваться как предложение купить или продать упомянутые в нем сырье, нефтепродукты и производные финансовые инструменты, а также не преследуют целью побудить к совершению подобных сделок. Редакция и Издатель не несут ответственности за действия трейдеров на товарном и срочном рынках, совершенных на основании информации и мнений, опубликованных в настоящем Издании.

Редакция и Издатель не несут ответственности за достоверность информации, опубликованной на правах рекламы.

Для корректного отображения настоящего документа требуется Adobe Reader версии 7.0 или выше.

Итоги недели

Предложение нефтепродуктов в ходе торгов
303,785
тыс. т

Спрос на нефтепродукты в ходе торгов
2113,415
тыс. т

Продано нефтепродуктов в ходе торгов
243,435
тыс. т

Заключено сделок с нефтепродуктами
236

Индекс «КОРТЕС-Газойль»
24237

Фьючерс на Индекс «КОРТЕС-Газойль»
23329

Индексы СПБМТСБ, 6 мая	
Актив	Индекс
Регуляр-92	33992
Премиум-95	34295
ДТ летнее	24975
ДТ зимнее	22685
ТС-1	24206

• **Лидеры по объему предложения:**

Биржа	СПБМТСБ	272,185 тыс. т
Компания	ЛУКОЙЛ	69,960 тыс. т
Базис	КИНЕФ	36,690 тыс. т
Продукт	ДТ летнее	94,630 тыс. т

• **Лидеры по объему спроса:**

Биржа	СПБМТСБ	1974,990 тыс. т
Компания	«Газпром нефть»	1024,290 тыс. т
Базис	Омский НПЗ	417,960 тыс. т
Продукт	Регуляр-92	792,280 тыс. т

• **Лидеры по объему продаж:**

Биржа	СПБМТСБ	232,185 тыс. т
Компания	ЛУКОЙЛ	69,780 тыс. т
Базис	КИНЕФ	32,290 тыс. т
Продукт	ДТ летнее	71,060 тыс. т

- **Индекс «КОРТЕС-Газойль»** за прошедшую неделю повысился на 121 руб. и 6 мая составил 24237 руб.

- **Цена фьючерсного контракта на индекс «КОРТЕС-Газойль»** за прошедшую неделю понизилась на 571 руб. и 6 мая составила 23329 руб.

Компания недели				
ТНК-ВР				
	Предложение, тыс. т	Спрос, тыс. т	Сделки, тыс. т	Количество сделок, ед.
Автобензин	20,340	37,920	19,440	48
Авиакеросин	8,000	0,360	-	0
Дизельное топливо	11,440	5,400	1,440	3
Топочный мазут	-	-	-	0
Нефтепродукты, всего	39,780	43,680	20,880	51



События недели

Увеличения предложения автобензина на биржевых торгах не произошло

Итоги торгов фьючерсом на индекс «КОРТЕС-Газойль» в апреле

«Новотэк-Трейдинг» приступил к продаже прямогонного бензина на НП МБНК

- Реализация автобензина на спотовом рынке Европейской части России на прошедшей неделе была значительно прибыльнее по сравнению с экспортом продукта в Европу. Так, в среднем за период с 3 по 5 мая «премия» внутреннего рынка для бензина Регуляр-92 составила 3250 руб./т. Тем не менее, увеличения предложения и продаж автобензина на биржевых торгах не произошло.
- По данным СП6МТСБ, автомобильный бензин на торгах реализовывали четыре нефтяные компании: «Сургутнефтегаз», ТНК-ВР, «РуссНефть» и «Альянс».
- «Сургутнефтегаз» реализовал на бирже 20,76 тыс. т автобензина, из них 19,98 тыс. т продано одной сделкой по цене 28792 руб./т. За счет крупной сделки «Сургутнефтегазу» удалось выполнить требование о продаже на биржевых торгах 15% от объема производства автобензина. Согласно расчетам СП6МТСБ, «Сургутнефтегаз» уже реализовал на торгах 30,13% автобензина от объема производства, запланированного на май 2011 года (подробнее смотри страницу 7).
- ТНК-ВР на прошедшей неделе реализовала на СП6МТСБ 19,44 тыс. т автомобильного бензина, что составило 5,08% от объема производства, запланированного на май. «РуссНефть» продала 6,48 тыс. т автобензина (11,37%). «Альянс» реализовал 1,56 тыс. т автобензина (3,9%).
- По данным СП6МТСБ, «Роснефть», «Газпром нефть», ЛУКОЙЛ, «Башнефть», ТАИФ-НК, «Газпром нефтехим Салават» и ГПЗ «Газпрома» на минувшей неделе не реализовывали автобензин на биржевых торгах. Предложения автобензина на торгах от названных компаний также отсутствовали.
- За апрель на срочном рынке биржи «Санкт-Петербург» объем торгов фьючерсным контрактом на летнее дизельное топливо составил 468,11 млн руб. (за предыдущий месяц – 254,82 млн руб.) На бирже заключены 264 сделки на 19808 контрактов (предыдущий месяц – 269 сделок на 11167 контрактов). Объем открытых позиций при закрытии торговой сессии 29 апреля зафиксирован на отметке 356 контрактов на 8,51 млн руб.
- Расчетная цена фьючерсного контракта на дизельное топливо за прошедший месяц повысилась на +1490 руб. (+6,65%) и 29 апреля составила 23900 руб. Индекс «КОРТЕС-Газойль» за апрель повысился на +1632 руб. (+7,26%) и 29 апреля составил 24116 руб.
- «Новотэк-Трейдинг» продолжает расширять номенклатуру нефтепродуктов, реализуемых на биржевых торгах. С 5 мая 2011 года компания приступила к реализации на НП МБНК бензиновой фракции прямой гонки, ТУ 0251-051-00151911-2007, производства ООО «Пурнефтепереработка». Отгрузка производится со ст. Пурпе, Свердловской ЖД. Начальный объем лота для размещения на биржевых торгах составляет 60 тонн. Поставка осуществляется железнодорожным транспортом.





21-24 ИЮНЯ 2011
**11-я МОСКОВСКАЯ
МЕЖДУНАРОДНАЯ
ВЫСТАВКА**



МОСКВА
ЦВК «ЭКСПОЦЕНТР»

НЕФТЬ И ГАЗ

www.mioge.ru

www.mioge.com



21-23 ИЮНЯ 2011
**9-й РОССИЙСКИЙ
НЕФТЕГАЗОВЫЙ
КОНГРЕСС**

ОРГАНИЗАТОРЫ

ITE LLC MOSCOW
+7 (495) 935 7350, 788 5585
oil-gas@ite-expo.ru



ITE GROUP PLC
+44 (0) 207 596 5000
oilgas@ite-exhibitions.com



Биржевой рынок нефтепродуктов

Основные показатели биржевых торгов нефтепродуктами ухудшились из-за меньшего количества рабочих дней в прошедшей неделе. Продавцы выставили на торги 303,8 тыс. т нефтепродуктов, что на 6% меньше по сравнению с предыдущей неделей. Спрос в ходе торгов сократился на 23% и составил 2,11 млн т. Объем продаж нефтепродуктов за неделю с 3 по 6 мая снизился на 6%, до 243,4 тыс. т. Количество сделок уменьшилось с 238 до 236 ед.

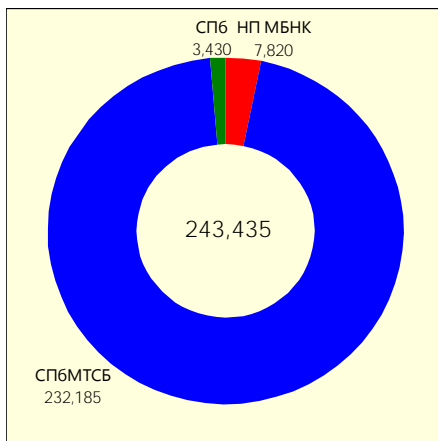
Структура продаж нефтепродуктов на биржевых торгах претерпела изменения. Доля автобензина уменьшилась с 31% до 24%, а доля мазута – с 31% до 10%. Напротив, доля дизельного топлива выросла с 20% до 37%, а доля авиакеросина – с 18% до 28%.

С 3 по 6 мая продавцы выставили на торги 65 тыс. т автобензина, что на 23,1 тыс. т меньше по сравнению с предыдущей неделей. Спрос на бензины сократился на 412,4 тыс. т и составил 979 тыс. т. Тем не менее, спрос на бензин значительно превышал предложение.

Так, продавцы предложили 50,6 тыс. т Регуляр-92, а покупатели подали заявки на покупку 792,3 тыс. т этого топлива. Аналогичная ситуация сложилась с Премиум-95: на торги выставлено 11,2 тыс. т продукта, а спрос составил 151,4 тыс. т.

За отчетную неделю на биржах реализовано 58,6 тыс. т автобензина, что на 21,1 тыс. т меньше по сравнению с предыдущей неделей. Основной объем торгов пришелся на бензины Регуляр-92 (47,2 тыс. т) и Премиум-95 (9,9 тыс. т). На неделе с 3 по 6 мая на биржах продано 92% предложенного

Рис. 1 – Объем продаж нефтепродуктов на биржах, тыс. т



высокооктанового бензина.

Основные объемы автобензина реализованы тремя продавцами: «Сургутнефтегазом», ТНК-ВР и «РуссНефтью». «Сургутнефтегаз» продал 20,76 тыс. т автобензина, из них 20,04 тыс. т – Регуляр-92, реализованный двумя сделками.

ТНК-ВР за отчетную неделю продала 19,44 тыс. т высокооктанового бензина производства Рязанской НПК, ЯНОСа, Саратовского НПЗ и Лисичанского НПЗ. За неделю на биржах заключено 48 сделок с бензином, выставленным ТНК-ВР.

Рис. 2 – Динамика торгов нефтепродуктами, тыс. т

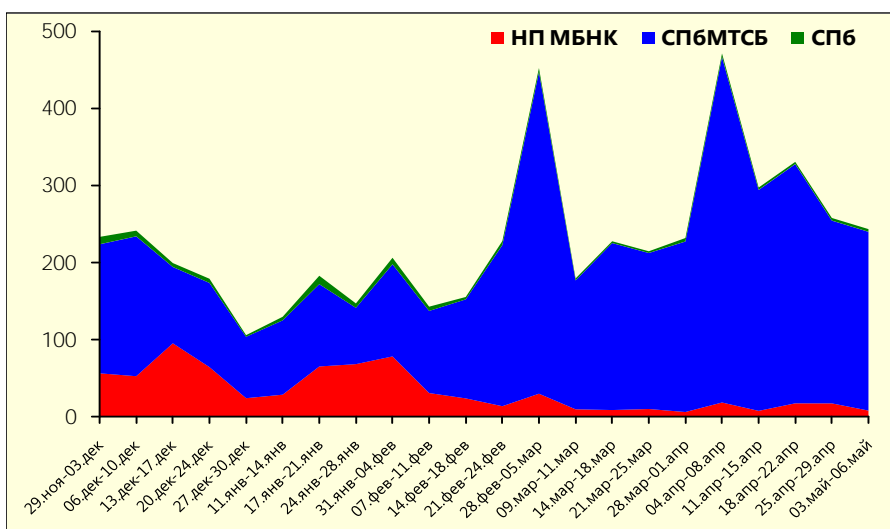


Рис. 3 – Количество сделок, ед.

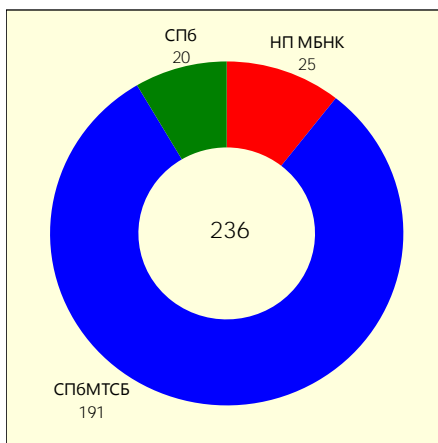
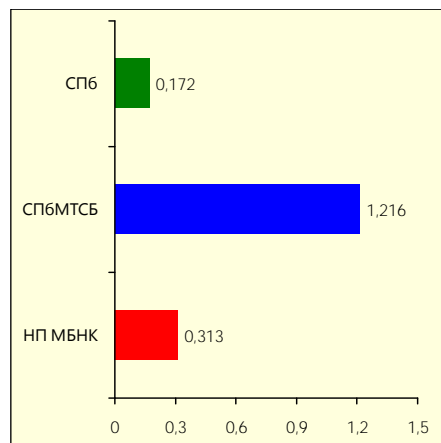


Рис. 4 – Средний объем одной сделки, тыс. т



«РуссНефть» продала 6,48 тыс. т бензинов Регуляр-92 и Премиум-95 «Орскнефтеоргсинтеза» 13 сделками.

«Роснефть», «Газпром нефть», ЛУКОЙЛ, «Башнефть» и ТАИФ-НК не предлагали бензины на биржевых торгах.

За неделю с 3 по 6 мая объем предложения дизельного топлива увеличился на 29,9 тыс. т и составил 115,8 тыс. т. Реализация дизельного топлива выросла в 1,8 раза и составила 90,5 тыс. т, хотя количество сделок с продуктом уменьшилось с 54 до 50 ед. Средний объем сделки с дизельным топливом за неделю с 25 по 29 апреля составил 0,94 тыс. т, а с 3 по 6 мая – 1,81 тыс. т.

Крупнейшим продавцом дизельного топлива на биржах стал ЛУКОЙЛ, реализовавший 58,2 тыс. т дизельного топлива 15 сделками. «Газпром нефть» продала 12,96 тыс. т ДТ летнего 5 сделками. «Роснефть» реализовала 11 тыс. т зимнего и арктического дизельного топлива 3 сделками, весь продукт продан с нефтебазы Усть-Кут. «Сургутнефтегаз» реализовал 3 тыс. т дизельного топлива производства КИНЕФа 7 сделками.

Продажи авиакеросина на прошедшей неделе выросли на 20,7 тыс. т и составили 67,2 тыс. т. Крупнейшим продавцом авиатоплива стала «Роснефть», реализовавшая 22,7 тыс. т.

Объем продаж мазута на биржах сократился более чем в три раза и составил 24,6 тыс. т. Крупнейшим продавцом мазута стала «Газпром нефть», реализовавшая 13,7 тыс. т топлива. «РуссНефть» продала 5,22 тыс. т мазута Орского НПЗ.

Крупнейшим продавцом нефтепродуктов за неделю с 3 по 6 мая стал ЛУКОЙЛ, реализовавший на биржевых торгах 69,78 тыс. т товаров.

Рис. 5 – Предложение, тыс. т

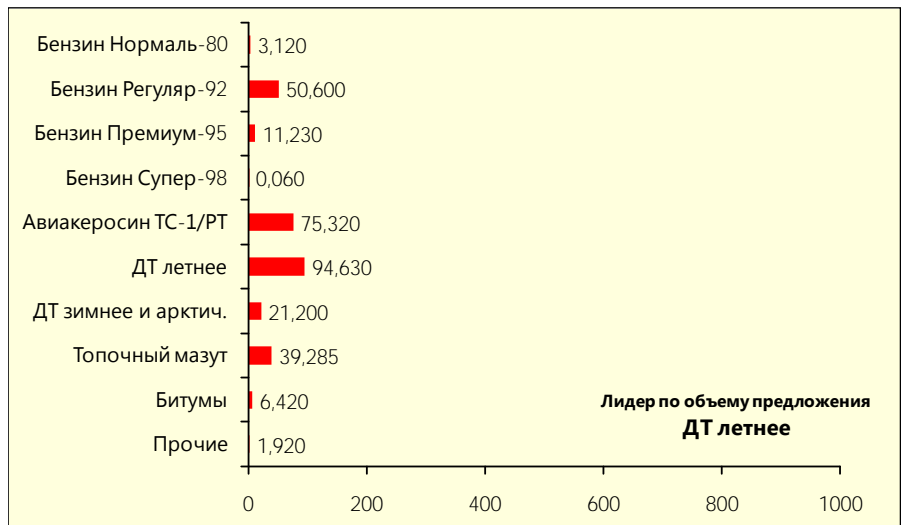
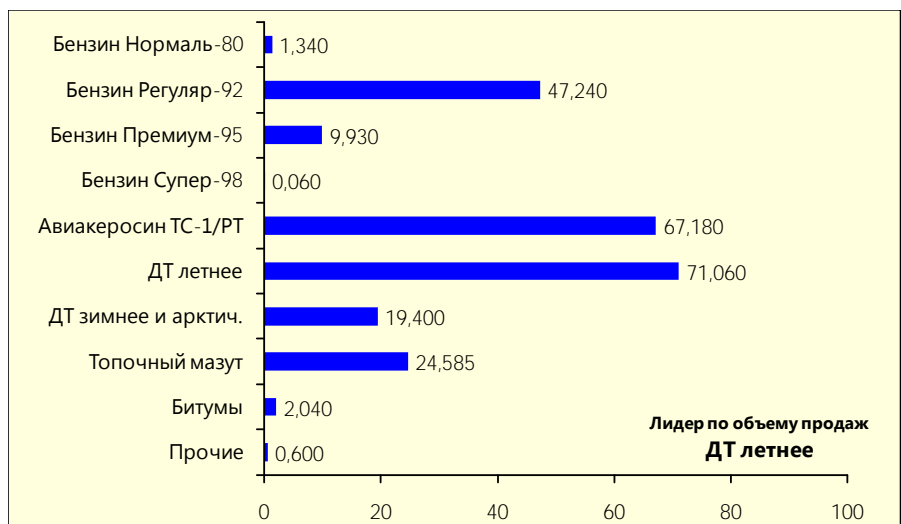


Рис. 6 – Спрос, тыс. т

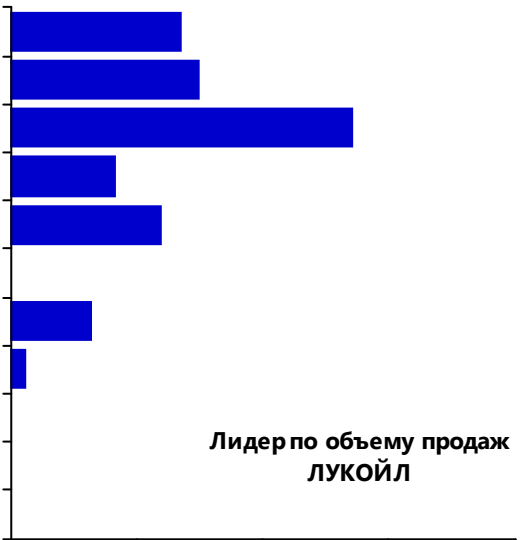


Рис. 7 – Сделки, тыс. т



Оперативный отчет ЗАО «СПБМТСБ» о результатах реализации нефтепродуктов

Отчетный период: 3-6 мая 2011 г. (еженедельно)

Нефтяные компании	Авто-бензин	Дизельное топливо	Авиа-керосин	Мазут топочный	Всего	
Роснефть	0	11000	22700	0	33700	 <p>Лидер по объему продаж ЛУКОЙЛ</p>
Газпром нефть	0	12960	10620	13725	37305	
ЛУКОЙЛ	0	58200	6960	2580	67740	
ТНК-ВР	19440	1440	0	0	20880	
Сургутнефтегаз	20760	3000	6120	0	29880	
Башнефть	0	0	0	0	0	
РуссНефть	6480	1200	3240	5220	16140	
Альянс	1560	1500	0	0	3060	
Газпром	0	0	0	0	0	
Салават	0	0	0	0	0	
ТАИФ-НК	0	0	0	0	0	
Всего	48240	89300	49640	21525	208705	

Отчетный период: 3-6 мая 2011 г. (нарастающий итог)

Нефтяные компании	Автобензин		Дизельное топливо		Авиакеросин		Мазут топочный		Всего
	Реализация за отчетный период, тонн	Доля* реализации, %	Реализация за отчетный период, тонн	Доля* реализации, %	Реализация за отчетный период, тонн	Доля* реализации, %	Реализация за отчетный период, тонн	Доля* реализации, %	
Роснефть	0	0%	11000	1,23%	22700	19,57%	0	0%	33700
Газпром нефть	0	0%	12960	1,50%	10620	3,89%	13725	3,32%	37305
ЛУКОЙЛ	0	0%	58200	5,60%	6960	3,29%	2580	0,27%	67740
ТНК-ВР	19440	5,08%	1440	0,20%	0	0%	0	0%	20880
Сургутнефтегаз	20760	30,13%	3000	0,81%	6120	8,55%	0	0%	29880
Башнефть	0	0%	0	0%	0	—	0	0%	0
РуссНефть	6480	11,37%	1200	1,12%	3240	11,02%	5220	3,24%	16140
Альянс	1560	3,90%	1500	3,75%	0	0%	0	0%	3060
Газпром	0	—	0	—	0	—	0	—	0
Салават	0	—	0	—	0	—	0	—	0
ТАИФ-НК	0	—	0	—	0	—	0	—	0
Всего	48240	2,20%	89300	1,91%	49640	5,76%	21525	0,46%	208705

* соотношение реализованных объемов за период с начала отчетного месяца и предварительных производственных планов ВИНК на этот месяц.

Из планов исключены объемы поставок с НПЗ по обязательствам ВИНК перед сельхозпроизводителями.

Предварительные производственные планы учитывают объемы нефтепродуктов, которые должны быть произведены в отчетном периоде, но физическая поставка которых возможна как в отчетном, так и в следующем календарном периоде.

Объемы реализации и результаты расчетов предоставлены ЗАО «СПБМТСБ».



НП МБНК

За неделю с 3 по 6 мая на НП МБНК объемы предложения и продаж нефтепродуктов снизились. В то же время спрос продолжил расти.

С 3 по 6 мая продавцы выставили на торги 25,3 тыс. т нефтепродуктов, что на 28% меньше по сравнению с предыдущей неделей. В свою очередь, участники торгов подали заявки на покупку 131,2 тыс. т продукции, что на 26% превышает аналогичный показатель предыдущей недели.

Продажи нефтепродуктов на неделе, завершившейся 6 мая, сократились на 54% и составили 7,8 тыс. т. Количество заключенных сделок уменьшилось на 32% – с 37 до 25 ед., а средний объем сделки снизился с 0,46 до 0,31 тыс. т.

Объем предложения автомобильного бензина за отчетную неделю сократился на 1,6 тыс. т и составил 8,4 тыс. т. За неделю с 3 по 6 мая спрос на бензины снизился на 4,7 тыс. т, до 25,6 тыс. т, при этом он превысил предложение в три раза.

Суммарный объем реализации автобензина за отчетную неделю вырос на 0,8 тыс. т и составил 6,9 тыс. т. Продажи бензинов Нормаль-80 и Регуляр-92 в сумме увеличились на 2,1 тыс. т и составили 5,1 тыс. т, в то время как реализация Премиум-95 сократилась на 1,3 тыс. т, до 1,8 тыс. т. Продавцы по-прежнему не выставляли на торги бензин Супер-98.

Основной объем автомобильного бензина реализован на железнодорожных станциях Марцево, Брянск-Льговский, Стенькино-2 и Новоярославская. В сумме на этих базисах продано 6,7 тыс. т бензинов. На ст. Брянск-Льговский и Марце-

Рис. 9 – Предложение, тыс. т

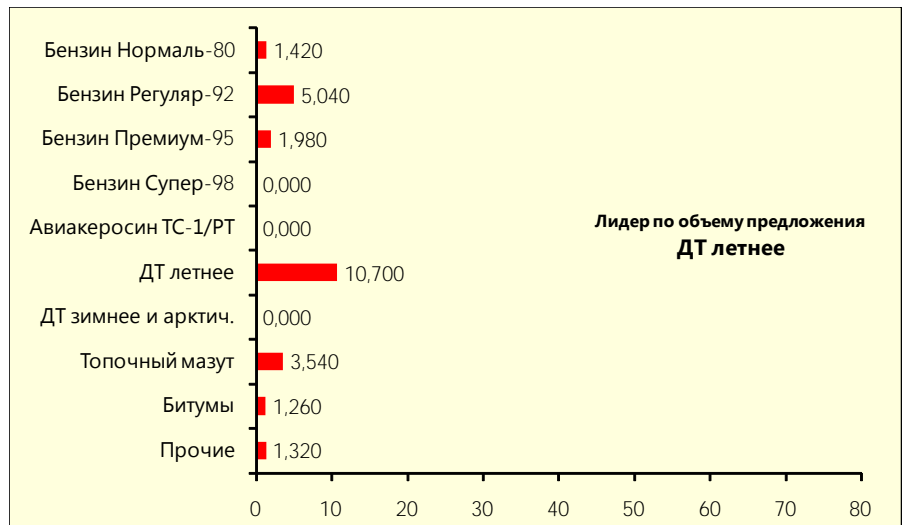


Рис. 10 – Спрос, тыс. т

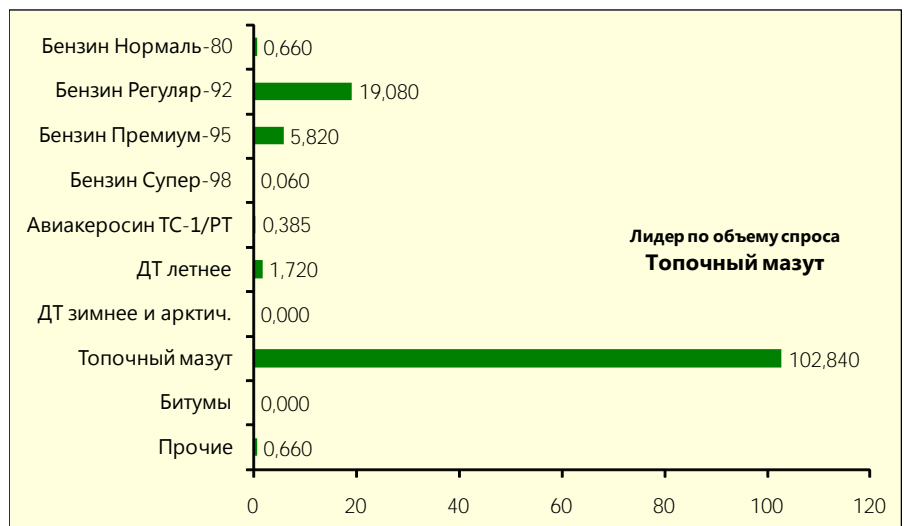
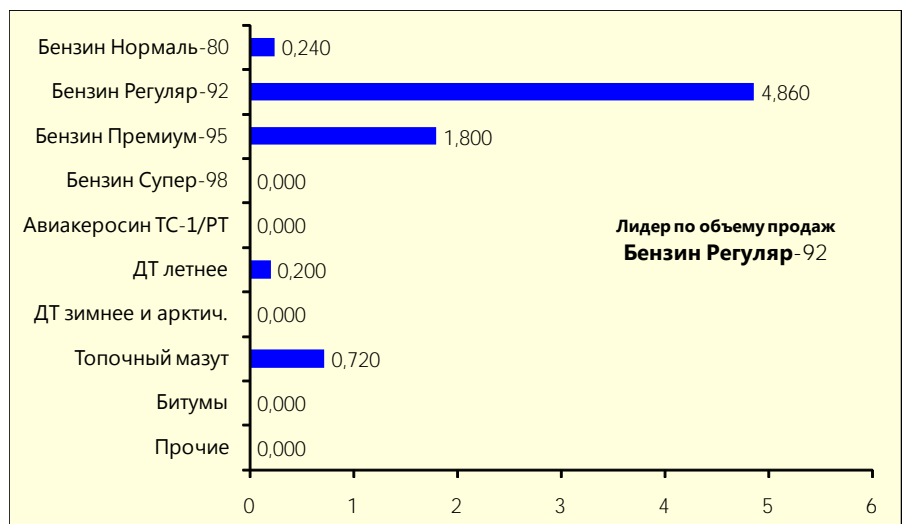


Рис. 11 – Сделки, тыс. т



во реализовывался бензин производства Лисичанского НПЗ.

С 3 по 6 мая на НП МБНК выставлено на торги 10,7 тыс. т дизельного топлива, что в три раза больше по сравнению с предыдущей неделей. При этом спрос на продукт остался прежним – 1,8 тыс. т. Основным объемом дизельного топлива был предложен с ЛПДС Белгород, Черкассы, Воронеж и со ст. Стенькино-2 – всего 9,9 тыс. т. Покупатели проявляли наибольший интерес к топливу Комсомольского НПЗ и Омского НПЗ, но эти продукты на торгах не предлагались.

Продажи дизельного топлива на неделе, завершившейся 6 мая, составили 0,2 тыс. т, тогда как неделей ранее сделки с продуктом не заключались. В минувшую среду брокер реализовал 0,2 тыс. т ДТ летнего с ЛПДС Черкассы по 23200 руб./т.

За прошедшую неделю на НП МБНК продано 0,7 тыс. т топочного мазута – на 8,3 тыс. т меньше по сравнению с предыдущей неделей. Весь объем топлива реализован с Ангарской НХК и Ачинского НПЗ.

На неделе с 3 по 6 мая на бирже не заключались сделки с авиакеросином. Спросом пользовалось топливо производства ТАИФ-НК и Омского НПЗ, однако ни производители, ни брокерские компании не предлагали на торгах авиакеросин на этих базисах.

В Европейской части России лидировали по объему продаж светлых нефтепродуктов ст. Марцево и Стенькино-2, на каждом из этих базисов продано по 2,16 тыс. т топлив.

Крупнейшим продавцом светлых нефтепродуктов в Азиатской части страны стал Богандинский НПЗ, реализовавший 0,24 тыс. т.

Рис. 12 – Предложение на базисах (Рейтинг-15), тыс. т



Рис. 13 – Спрос на базисах (Рейтинг-15), тыс. т

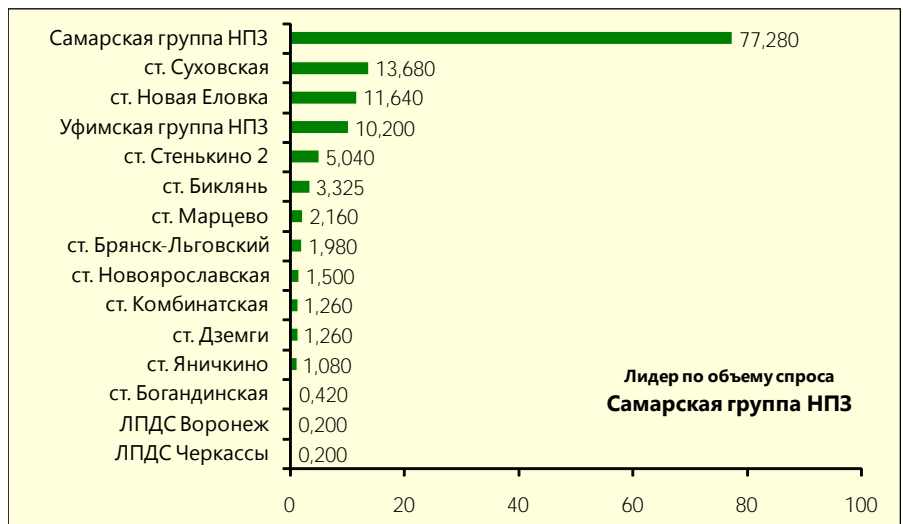


Рис. 14 – Сделки на базисах (Рейтинг-15), тыс. т



Сводные показатели реализации нефтепродуктов на НП МБНК, тыс. т

	Бензин Н/О	Бензин В/О	Авиакеросин	ДТ летнее	ДТ зим./аркт.	Мазут	Битумы	Прочие
С начала 2011 года	25,960	215,180	16,060	61,040	68,620	37,860	1,980	12,120
14.фев-18.фев	0,540	8,880	1,920	8,760	3,280	0,200	0,000	0,060
21.фев-25.фев	0,760	9,360	0,480	0,000	1,740	0,000	0,000	1,140
28.фев-05.мар	1,080	19,080	0,420	0,480	6,720	0,000	0,000	1,920
09.мар-11.мар	0,060	7,320	1,500	0,240	0,000	0,000	0,000	0,360
14.мар-18.мар	0,180	7,260	0,650	0,300	0,000	0,000	0,000	0,120
21.мар-25.мар	5,160	4,440	0,000	0,000	0,000	0,000	0,000	0,240
28.мар-01.апр	0,540	3,960	0,000	0,000	0,000	0,000	0,000	1,440
04.апр-08.апр	0,060	15,000	0,000	2,980	0,000	0,000	0,000	0,240
11.апр-15.апр	0,000	3,540	0,000	3,300	0,000	0,000	0,000	0,600
18.апр-22.апр	0,000	11,320	0,830	1,160	0,000	0,000	1,980	1,920
25.апр-29.апр	0,120	6,000	1,560	0,000	0,000	9,000	0,000	0,480
03.май-06.май	0,240	6,660	0,000	0,200	0,000	0,720	0,000	0,000



- Брокерское обслуживание на сырьевых рынках
- Товарное кредитование
- Хеджирование внутренних поставок
- Форвардные сделки
- Экспорт мазута
- Голосовой брокеридж

107076, Москва,
Колодезный переулок, дом 3,
строение 25, оф. 5410
Тел./факс: 8 (495) 988-21-31

www.n-trading.ru



**МЕЖРЕГИОНАЛЬНАЯ
БИРЖА
НЕФТЕГАЗОВОГО
КОМПЛЕКСА**

Почтовый адрес: 121170,
г. Москва, Кутузовский проезд,
д. 4, стр. 1, центральный подъезд,
3 этаж

Тел..факс: (495) 744-02-71
E-mail: fexer@fexer.ru
www.fexer.ru



СП6МТСБ

За отчетную неделю основные показатели торгов на СП6МТСБ ухудшились, за исключением количества заключенных сделок. С 3 по 6 мая продавцы выставили на торги 272,2 тыс. т нефтепродуктов, что на 33% меньше по сравнению с предыдущей неделей. Спрос на товары снизился на 25%, до 2 млн т.

Объем продаж нефтепродуктов составил 232,2 тыс. т – на 2% меньше по сравнению с предыдущей неделей. Количество сделок выросло на 10% – со 174 до 191 ед.

Объем предложения автобензина за отчетную неделю сократился на 22,1 тыс. т и составил 52,4 тыс. т. Несмотря на снижение спроса на бензины на 410,8 тыс. т, суммарный объем заявок на покупку топлива составил 947,8 тыс. т и превысил предложение в 18 раз.

Продажи автобензина с 3 по 6 мая сократились на 22,8 тыс. т и составили 49,1 тыс. т, при этом практически весь объем реализованного бензина пришелся на Регуляр-92 и Премиум-95 – в сумме 48,2 тыс. т. Количество заключенных с бензинами сделок уменьшилось с 93 до 83 ед.

Крупнейшими продавцами автобензина на бирже стали «Сургутнефтегаз» и ТНК-ВР, при этом обе компании увеличили реализацию продукта по сравнению с предыдущей неделей. «Сургутнефтегаз» продал 20,8 тыс. т бензина 9 сделками, а ТНК-ВР – 19,4 тыс. т топлива 48 сделками. «РуссНефть» увеличила реализацию бензинов более чем в три раза – с 1,9 до 6,5 тыс. т, а «Альянс» – в два раза, до 1,6 тыс. т.

Продавцы за отчетную

Рис. 15 – Предложение, тыс. т

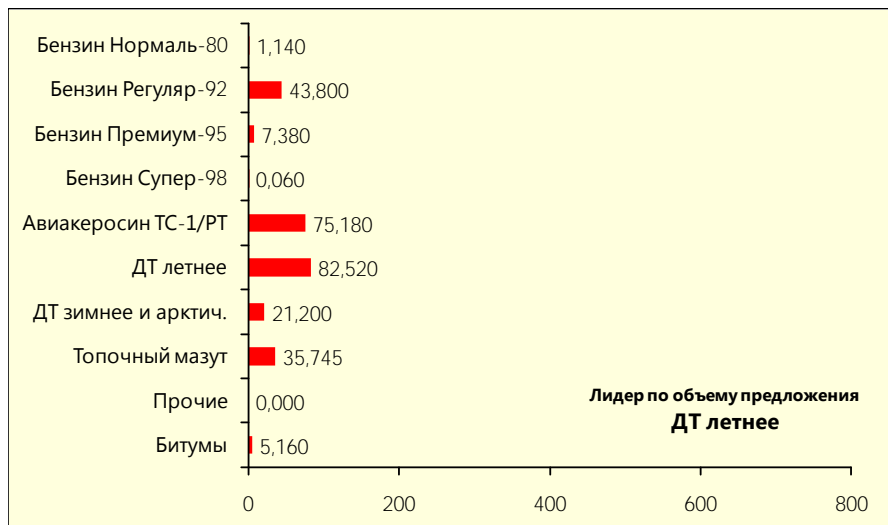


Рис. 16 – Спрос, тыс. т

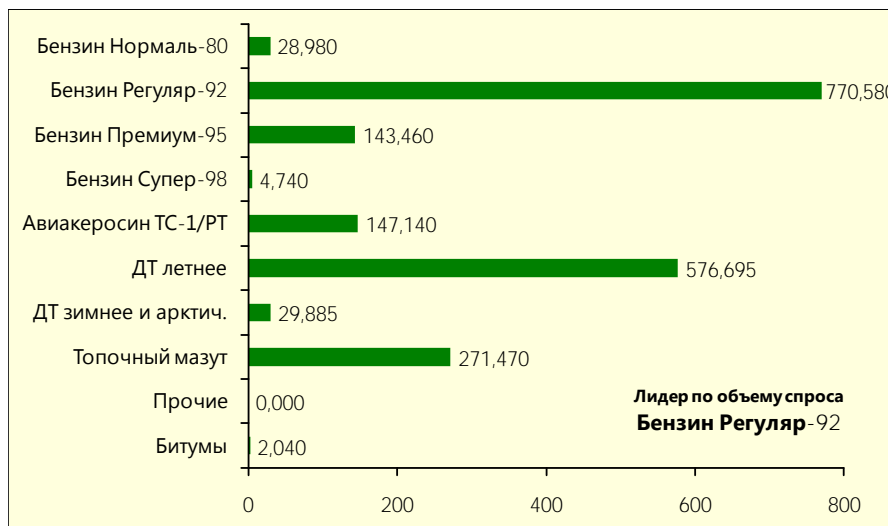
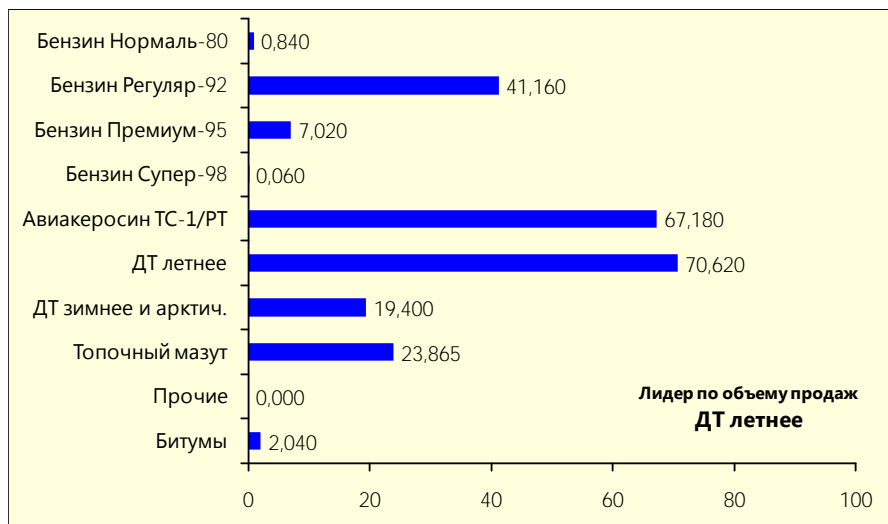


Рис. 17 – Сделки, тыс. т



неделю предложили 103,7 тыс. т дизельного топлива, что на 24 тыс. т больше по сравнению с предыдущей неделей. Спрос на продукт сократился на 253,6 тыс. т, до 606,6 тыс. т.

Объем продаж дизельного топлива с 3 по 6 мая увеличился практически в два раза – с 49,3 до 90 тыс. т. Структура продаж дизельного топлива изменилась. За отчетную неделю реализовано 8 тыс. т арктического ДТ, 11,4 тыс. т зимнего ДТ и 70,6 летнего ДТ, а на предыдущей неделе сделки заключались только с летним ДТ.

Крупнейшим продавцом дизтоплива стал ЛУКОЙЛ, реализовавший 58,2 тыс. т продукта. По сравнению с предыдущей неделей компания увеличила объем продаж с 0,5 до 58,2 тыс. т. «Газпром нефть» реализовала 12,96 тыс. т летнего ДТ с Омского НПЗ и ЯНОСа. «Роснефть» продала 11 тыс. т продукта – 8 тыс. т арктического ДТ и 3 тыс. т зимнего ДТ с нефтебазы Усть-Кут.

На прошедшей неделе на СПБМТСБ продано 23,9 тыс. т топочного мазута – в три раза меньше по сравнению с предыдущей неделей. «Газпром нефть» снова стала крупнейшим продавцом мазута, реализовав 13,7 тыс. т. «РуссНефть» продала 5,2 тыс. т мазута – весь выставленный объем.

С 3 по 6 мая продажи авиакеросина составили 67,2 тыс. т, что на 22,3 тыс. т больше по сравнению с предыдущей неделей. Основной объем топлива реализован «Роснефтью» и «Газпром нефтью».

Крупнейшим продавцом светлых нефтепродуктов в Европейской части России стал ЛУКОЙЛ, реализовавший 65,2 тыс. т топлив, а в Азиатской части страны – «Роснефть» с результатом 29 тыс. т.

Рис. 18 – Предложение на базисах (Рейтинг-15), тыс. т



Рис. 19 – Спрос на базисах (Рейтинг-15), тыс. т

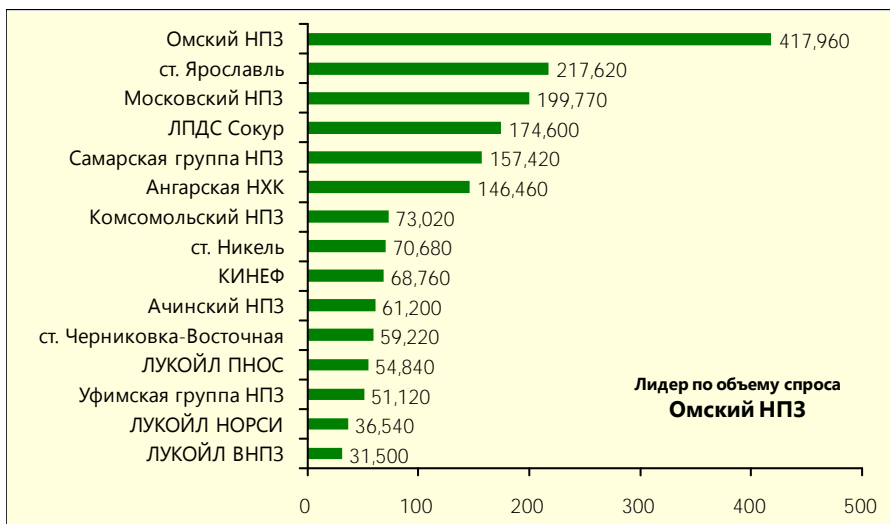
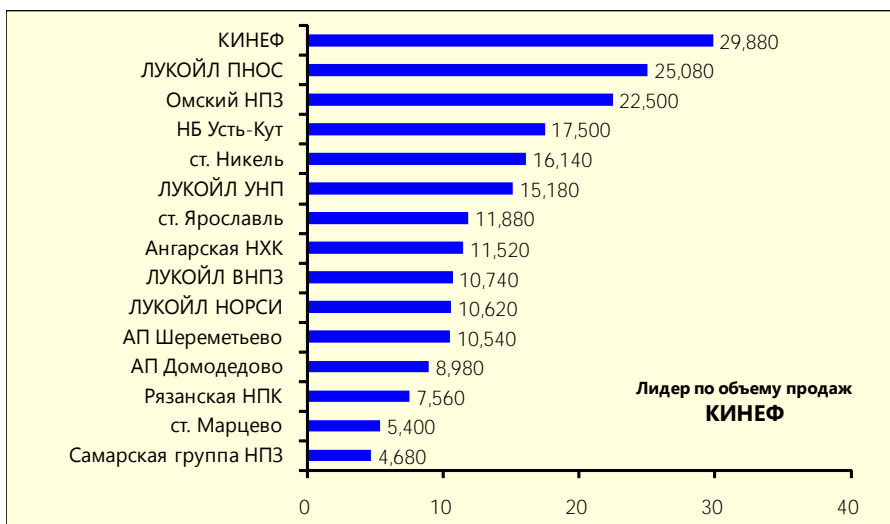


Рис. 20 – Сделки на базисах (Рейтинг-15), тыс. т



Сводные показатели реализации нефтепродуктов на СПБМТСБ, тыс. т

	Бензин Н/О	Бензин В/О	Авиакеросин	ДТ летнее	ДТ зим./аркт.	Мазут	Битумы	Прочие
С начала 2011 года	42,360	919,020	566,980	1073,105	378,775	596,425	4,740	1,200
14.фев-18.фев	2,160	42,420	27,820	11,980	19,500	24,720	0,000	0,000
21.фев-25.фев	0,180	60,600	14,960	68,395	19,740	45,420	0,000	0,000
28.фев-05.мар	3,000	58,200	41,460	121,175	75,510	118,380	0,000	0,000
09.мар-11.мар	0,000	53,520	46,900	49,555	2,340	13,875	0,000	1,200
14.мар-18.мар	5,040	57,940	31,020	92,755	17,660	12,435	0,000	0,000
21.мар-25.мар	1,020	53,340	23,560	72,640	13,960	38,100	0,000	0,000
28.мар-01.апр	0,000	42,640	19,680	51,180	19,000	88,945	0,000	0,000
04.апр-08.апр	1,620	101,480	34,900	184,540	75,040	51,045	0,000	0,000
11.апр-15.апр	0,660	70,920	74,420	78,160	45,520	17,220	0,000	0,000
18.апр-22.апр	6,600	105,600	63,780	116,865	7,860	7,230	2,700	0,000
25.апр-29.апр	4,200	67,640	44,900	49,300	0,000	71,325	0,000	0,000
03.май-06.май	0,840	48,240	67,180	70,620	19,400	23,865	2,040	0,000

Федеральная антимонопольная служба



Антимонопольное регулирование
Контроль госзаказа
Контроль рекламы и недобросовестной конкуренции
Контроль иностранных инвестиций

Садовая-Кудринская, 11,
Москва, Д-242, ГСП-5,
123995.
+7 (499) 795-7653

www.fas.gov.ru



СПБМТСБ
Санкт-Петербургская Международная
Товарно-сырьевая Биржа

Офис в Санкт-Петербурге:
191119, ул. Марата д. 69-71, лит. А
Тел.: +7 (812) 449-53-83

Офис в Москве:
115093, ул. Б. Серпуховская д. 7
Тел.: +7 (495) 380-04-24
Факс: +7 (495) 380-04-23



Биржа «Санкт-Петербург»

На товарном рынке биржи «Санкт-Петербург» за прошедшую неделю реализовано 3,4 тыс. т нефтепродуктов – на 0,1 тыс. т больше по сравнению с предыдущей неделей. Основной объем торгов пришелся на автомобильный бензин и дизельное топливо производства «Киришинефтеоргсинтеза».

На срочном рынке биржи «Санкт-Петербург» объем торгов фьючерсным контрактом на летнее дизельное топливо за отчетную неделю составил 52,11 млн руб. (за предыдущую неделю – 254,75 млн руб.).

С 3 по 6 мая заключено 46 сделок на 2222 контракта (за предыдущую неделю – 72 сделки на 10758 контрактов). Объем открытых позиций на момент закрытия торговой сессии 6 мая составил 2 контракта на 0,05 млн руб.

Цена фьючерсного контракта на дизельное топливо за отчетную неделю понизилась на 571 руб. (-2,4%) и 6 мая составила 23329 руб. Индекс «КОРТЕС-Газойль» повысился на 121 руб. (+0,5%) и 6 мая составил 24237 руб.

Рис. 21 – Сделки, тыс. т

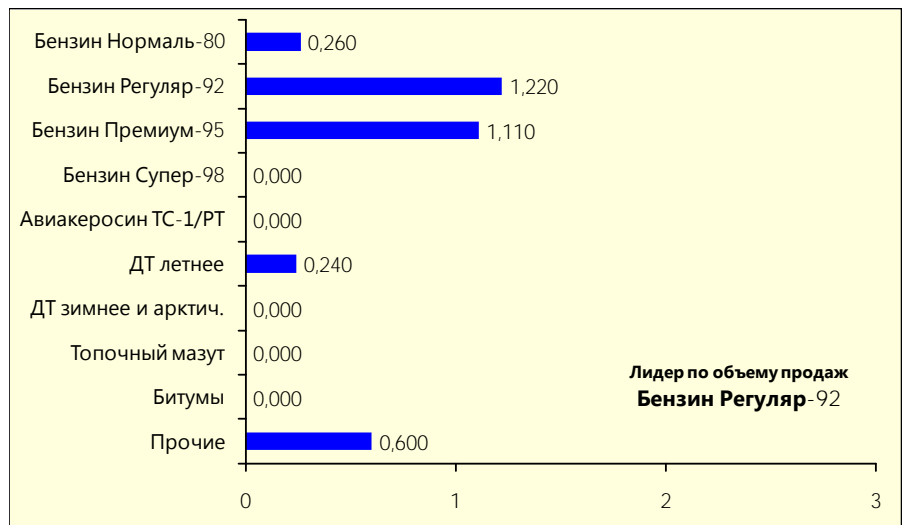
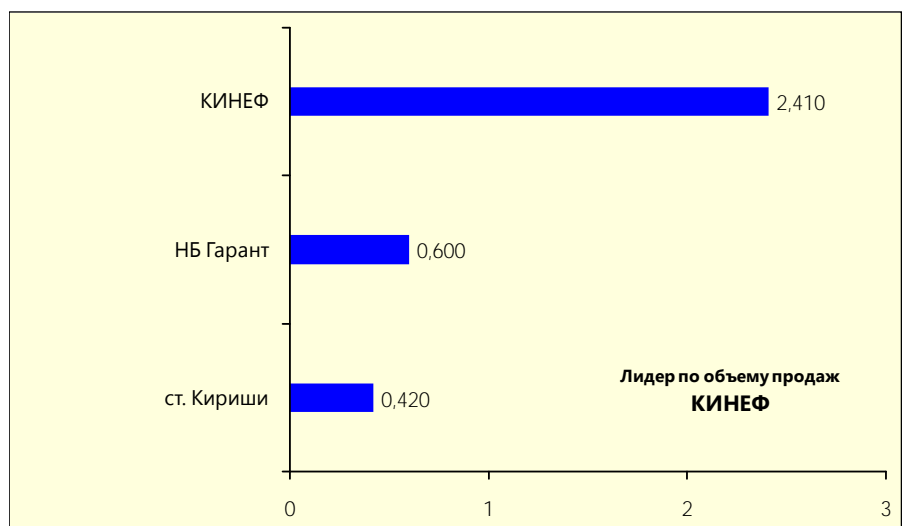


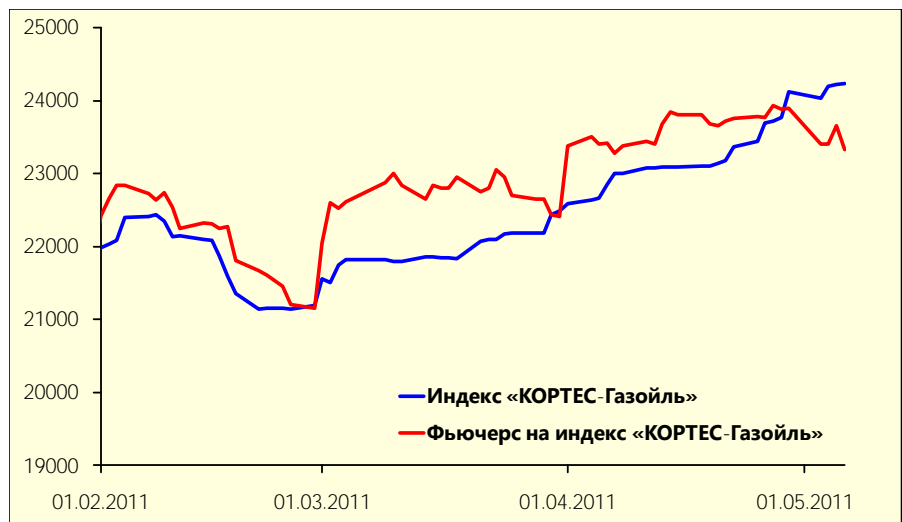
Рис. 22 – Сделки на базисах (Рейтинг), тыс. т



Индекс «КОРТЕС-Газойль»

Дата	Значение
26.апр	23696
27.апр	23720
28.апр	23772
29.апр	24116
03.май	24030
04.май	24194
05.май	24224
06.май	24237

Рис. 23 – Индекс «КОРТЕС-Газойль» и фьючерс на Индекс, руб./т



Результаты торгов фьючерсным контрактом на индекс «КОРТЕС-Газойль»

Дата	Инструмент	Исполнение	Расчетная цена	Мин.	Макс.	Средняя	Закрытие	Сделки	Оборот	Позиции
25.апр	DSJ1	29.апр	23786	23784	23792	23788	23786	12	480	202
26.апр	DSJ1	29.апр	23772	23750	23772	23760	23772	12	540	202
27.апр	DSJ1	29.апр	23937	23930	23937	23934	23937	12	600	202
28.апр	DSJ1	29.апр	23882	23100	23882	23174	23882	15	4543	8202
29.апр	DSJ1	29.апр	23900	24000	24382	24128	24000	21	4595	356
03.май	DS-5.11	31.май	23398	23398	24100	23622	23398	14	542	2
04.май	DS-5.11	31.май	23398	23398	23400	23399	23398	8	600	2
05.май	DS-5.11	31.май	23650	23503	23570	23533	23568	12	540	2
06.май	DS-5.11	31.май	23329	23200	23329	23259	23329	12	540	2

Сводные показатели реализации нефтепродуктов на Бирже «Санкт-Петербург», тыс. т

	Бензин Н/О	Бензин В/О	Авиакеросин	ДТ летнее	ДТ зим./аркт.	Мазут	Битумы	Прочие
С начала 2011 года	2,321	8,039	1,531	12,485	14,350	35,900	0,000	2,340



Министерство экономического развития Российской Федерации



Программа развития конкуренции на рынках нефтепродуктов

125993, Москва,
1-я Тверская-Ямская, д.1,3
www.economy.gov.ru

БИРЖА «САНКТ-ПЕТЕРБУРГ»

хеджирование рисков
интернет-трейдинг
торги нефтепродуктами

ЗЕРНО
САХАР



TRADEX
ЛЕС

ФЬЮЧЕРСЫ НА ДИЗЕЛЬ
МИНЕРАЛЬНЫЕ УДОБРЕНИЯ
АУКЦИОНЫ НА ТОВАРЫ

www.spbex.ru

Санкт-Петербург, В.О. 26-ая линия, д. 15, корп.2
+7(812) 322-44-11, 322-76-16
futures@spbex.ru



Итоги биржевых торгов основными нефтепродуктами

Базис поставки	Товар	Биржа	Средневзвешенная цена, руб./т	Δ, руб./т	Объем продаж, тыс. т	Количество сделок, ед.
Ангарская НХК	ТС/РТ	СП6МТСБ	21625	-	11,520	8
АП Домодедово	ТС/РТ	СП6МТСБ	25149	871	8,980	4
АП Шереметьево	ТС/РТ	СП6МТСБ	25081	715	10,540	4
Аэропорт "Краснодар"	ТС/РТ	СП6МТСБ	25550	-	3,000	1
Аэропорт "Сочи"	ТС/РТ	СП6МТСБ	25900	-	1,980	1
КИНЕФ	ДТл-02-40	СП6	25150	-	0,060	1
КИНЕФ	ДТлЕвроКл2	СП6	23100	-1400	0,180	1
КИНЕФ	ДТлЕвроКл2	СП6МТСБ	24781	745	3,000	7
КИНЕФ	Нормаль80кл3	СП6	25538	-	0,260	2
КИНЕФ	Нормаль80кл3	СП6МТСБ	28202	-1298	0,720	7
КИНЕФ	Премиум95кл3	СП6	31070	-562	0,690	5
КИНЕФ	Регуляр92кл3	СП6	29599	-1791	1,220	8
КИНЕФ	Регуляр92кл4	СП6МТСБ	28794	-202	20,040	2
КИНЕФ	ТС/РТ	СП6МТСБ	22243	443	6,120	3
ЛПДС Воронеж	ДТл-02-62	СП6МТСБ	24600	811	0,600	4
ЛПДС Черкассы	ДТл-02-62	НП МБНК	23200	-	0,200	1
ЛУКОЙЛ ВМПЗ	ДТл-02-62	СП6МТСБ	25000	-	0,120	1
ЛУКОЙЛ ВМПЗ	ДТлЕвроКл4	СП6МТСБ	24100	400	10,620	2
ЛУКОЙЛ НОРСИ	ДТлЕвроКл5	СП6МТСБ	25400	-	10,620	3
ЛУКОЙЛ ПНОС	ДТлЕвроКл4	СП6МТСБ	24250	450	10,920	1
ЛУКОЙЛ ПНОС	ДТлЕвроКл5	СП6МТСБ	24250	-	14,160	3
ЛУКОЙЛ УНП	БНД	СП6МТСБ	11200	-	2,040	2
ЛУКОЙЛ УНП	ДТз-02-35	СП6МТСБ	24250	-	8,040	1
ЛУКОЙЛ УНП	ДТл-02-62	СП6МТСБ	24550	-	0,420	2
ЛУКОЙЛ УНП	ДТлЕвроКл5	СП6МТСБ	24250	-	3,300	2
ЛУКОЙЛ УНП	Мазут М-100	СП6МТСБ	11900	-	1,380	1
Московский НПЗ	Мазут М-100	СП6МТСБ	10826	676	2,925	2
НБ Гарант	ТПБ	СП6	24020	-	0,600	1
НБ Усть-Кут	ДТа	СП6МТСБ	25200	-	8,000	2
НБ Усть-Кут	ДТз35ЕвроКл2	СП6МТСБ	24670	-	3,000	1
НБ Усть-Кут	ТС/РТ	СП6МТСБ	23300	-	6,500	2
Нижневартовское НПО	ДТз-02-35	СП6МТСБ	24500	-	0,360	1
Омский НПЗ	ДТлЕвроКл3	СП6МТСБ	23915	-	7,020	3
Омский НПЗ	Мазут М-100	СП6МТСБ	9345	1245	5,040	2
Омский НПЗ	ТС/РТ	СП6МТСБ	21327	255	10,440	14
Рязанская НПК	Премиум95кл4	СП6МТСБ	33163	-147	2,340	10
Рязанская НПК	Регуляр92кл4	СП6МТСБ	33101	-390	5,220	10
Самарская группа НПЗ	ТС/РТ	СП6МТСБ	20100	-	4,680	3
Саратовский НПЗ	ДТлЕвроКл3	СП6МТСБ	24900	700	1,080	2
Саратовский НПЗ	Премиум95кл3	СП6МТСБ	33050	-	0,360	2
Саратовский НПЗ	Регуляр92кл3	СП6МТСБ	32500	-487	0,180	1
ст. Богандинская	Нормаль80кл3	НП МБНК	26913	1363	0,240	2
ст. Брянск-Льговский	Премиум95кл3	НП МБНК	33835	-	1,080	2
ст. Брянск-Льговский	Премиум95кл3	СП6МТСБ	33450	-	1,080	2
ст. Брянск-Льговский	Регуляр92кл3	НП МБНК	33570	-	0,540	1
ст. Брянск-Льговский	Регуляр92кл3	СП6МТСБ	33200	-	2,700	4
ст. Кириши	Премиум95кл3	СП6	32300	-	0,420	2
ст. Марцево	Регуляр92кл3	НП МБНК	33600	-	2,160	2
ст. Марцево	Регуляр92кл3	СП6МТСБ	33300	-	5,400	8
ст. Нефтяная	ДТлЕвроКл3	СП6МТСБ	24700	300	0,120	1
ст. Никель	ДТлЕвроКл3	СП6МТСБ	23080	-	1,200	8
ст. Никель	Мазут М-100	СП6МТСБ	9576	-	5,220	3
ст. Никель	Премиум95кл3	СП6МТСБ	30667	2004	2,100	6



Базис поставки	Товар	Биржа	Средневзвешенная цена, руб./т	Δ, руб./т	Объем продаж, тыс. т	Количество сделок, ед.
ст. Никель	Регуляр92кл3	СП6МТСБ	30279	1485	4,380	7
ст. Никель	ТС/РТ	СП6МТСБ	21578	-	3,240	4
ст. Новая Еловка	Мазут М-100	НП МБНК	8900	-	0,360	1
ст. Новоярославская	Премиум95кл4	НП МБНК	34000	-	0,180	1
ст. Новоярославская	Регуляр92кл3	НП МБНК	33770	-	0,540	1
ст. Новоярославская	Регуляр92кл3	СП6МТСБ	32879	-521	0,840	6
ст. Стенькино 2	Премиум95кл4	НП МБНК	33867	-	0,540	3
ст. Стенькино 2	Регуляр92кл3	НП МБНК	33433	-	1,620	10
ст. Суховская	Мазут М-100	НП МБНК	9810	-	0,360	1
ст. Хабаровск I	ДТл-02-40	СП6МТСБ	27000	-820	1,500	1
ст. Хабаровск I	Нормаль80кл3	СП6МТСБ	29300	600	0,120	1
ст. Хабаровск I	Премиум95кл3	СП6МТСБ	31929	1129	0,420	2
ст. Хабаровск I	Регуляр92кл3	СП6МТСБ	30613	546	0,960	3
ст. Хабаровск I	Супер98кл3	СП6МТСБ	35200	-	0,060	1
ст. Черниковка-Восточная	Мазут М-100	СП6МТСБ	8000	-	2,340	1
ст. Ярославль	ДТлЕвроКл4	СП6МТСБ	23763	863	5,940	2
ст. Ярославль	Мазут М-100	СП6МТСБ	10675	-	5,760	4
ст. Ярославль	ТС/РТ	СП6МТСБ	22290	490	0,180	1
Уфимская группа НПЗ	Мазут М-100	СП6МТСБ	8200	-	1,200	1
ЯНОС	Премиум95кл3	СП6МТСБ	33050	-	0,720	4
ЯНОС	Регуляр92кл3	СП6МТСБ	32700	224	1,440	7

Примечание:

В столбце «Δ, руб./т» символ «0» означает, что средневзвешенная цена сделок за рассматриваемый период не изменилась по отношению к предыдущему периоду, символ «-» означает, что в течение предыдущего периода сделок не было.

