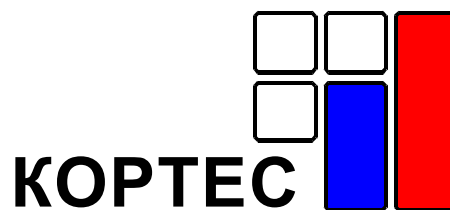


# Биржевая торговля нефтепродуктами



№19 (35), Обзор за 16 – 20 мая 2011 г.

В номере:

Итоги недели	2
События недели	3
Биржевой рынок	5
НП МБНК	8
СПбМТСБ	11
Биржа «Санкт-Петербург»	14
Итоги биржевых торгов	16

«Биржевая торговля нефтепродуктами»  
Аналитический еженедельник

Издатель  
Павел Махлин

Руководитель проекта  
Павел Строков  
strokov@kortes.com

Редакция  
Михаил Турукалов  
Ирина Иванова  
Наталья Шарапова

Издание «Биржевая торговля нефтепродуктами» выходит еженедельно, по понедельникам, до 11.00 Мск.

Перепечатка и распространение без письменного разрешения ООО ИАЦ «КОРТЕС» запрещены. Информация и мнения, содержащиеся в настоящем Издании, опубликованы исключительно в информационных целях и не могут рассматриваться как предложение купить или продать упомянутые в нем сырье, нефтепродукты и производные финансовые инструменты, а также не преследуют целью побудить к совершению подобных сделок. Редакция и Издатель не несут ответственности за действия трейдеров на товарном и срочном рынках, совершенных на основании информации и мнений, опубликованных в настоящем Издании.

Редакция и Издатель не несут ответственности за достоверность информации, опубликованной на правах рекламы.

Для корректного отображения настоящего документа требуется Adobe Reader версии 7.0 или выше.

## Итоги недели

*Предложение нефтепродуктов в ходе торгов*  
510,908  
тыс. т

*Спрос на нефтепродукты в ходе торгов*  
1600,792  
тыс. т

*Продано нефтепродуктов в ходе торгов*  
293,682  
тыс. т

*Заключено сделок с нефтепродуктами*  
286

*Индекс «КОРТЕС-Газойль»*  
23643

*Фьючерс на Индекс «КОРТЕС-Газойль»*  
23850

Индексы СПБМТСБ, 20 мая	
Актив	Индекс
Регуляр-92	34012
Премиум-95	34212
ДТ летнее	24712
ДТ зимнее	22685
ТС-1	25100

• **Лидеры по объему предложения:**

Биржа	СПБМТСБ	463,520 тыс. т
Компания	«Роснефть»	103,260 тыс. т
Базис	КИНЕФ	103,180 тыс. т
Продукт	ДТ летнее	193,585 тыс. т

• **Лидеры по объему спроса:**

Биржа	СПБМТСБ	1506,790 тыс. т
Компания	«Роснефть»	752,080 тыс. т
Базис	Самарская группа НПЗ	331,140 тыс. т
Продукт	Регуляр-92	505,120 тыс. т

• **Лидеры по объему продаж:**

Биржа	СПБМТСБ	279,620 тыс. т
Компания	«Роснефть»	103,260 тыс. т
Базис	Самарская группа НПЗ	74,200 тыс. т
Продукт	ДТ летнее	129,390 тыс. т

- **Индекс «КОРТЕС-Газойль»** за прошедшую неделю понизился на 708 руб. и 20 мая составил 23643 руб.

- **Цена фьючерсного контракта на индекс «КОРТЕС-Газойль»** за прошедшую неделю понизилась на 518 руб. и 20 мая составила 23850руб.

Компания недели «Роснефть»				
	Предложение, тыс. т	Спрос, тыс. т	Сделки, тыс. т	Количество сделок, ед.
Автобензин	-	215,340	-	0
Авиакеросин	1,440	32,360	1,440	3
Дизельное топливо	101,820	291,160	101,820	39
Топочный мазут	-	213,220	-	0
Нефтепродукты, всего	103,260	752,080	103,260	42



## События недели

*На НП МБНК началась реализация бензина А-95 Premium Мажейкяйского НПЗ*

*На СПБМТСБ состоялось совещание членов секции Нефтепродукты*

*«Санкт-Петербургская биржа» примет участие в 9-м Российском Нефтегазовом Конгрессе*

*Опубликован проект заявки на получение услуг по транспортировке нефти (нефтепродуктов) по трубопроводам*

- На НП МБНК ООО «Новотэк-Трейдинг» совместно с ООО «Петровектор» приступили к реализации бензина А-95 Premium класс 5 (ЕВРО-5) ГОСТ Р 51866-2002 производства Public Company ORLEN Lietuva Juodeikiai, Мажейкяйский НПЗ, Литва.  
С 16 мая на торги выставляются продукты на следующих базах:
  - бензин А-95 Premium, ст. Березки Октябрьской ЖД,
  - бензин А-95 Premium, ст. Кингисепп Октябрьской ЖД.
- 20 мая на СПБМТСБ состоялось совещание членов секции Нефтепродукты. В ходе совещания представлена концепция биржевой торговли авиатопливом на «хабах». Также проведена презентация новой спецификации биржевого товара – топливо для реактивных двигателей с организацией биржевых торгов на «хабах». На совещании обсуждалось выведение из обращения действующей спецификации биржевого товара – топливо для реактивных двигателей марки ТС-1.
- «Санкт-Петербургская биржа» примет участие в 9-м Российском Нефтегазовом Конгрессе. Приглашение от организаторов мероприятия «Санкт-Петербургская биржа» получила как одна из старейших бирж в России, организующая торги нефтепродуктами и деривативами на них. В партнерстве с «КОРТЕС» биржа представит ведущим компаниям и экспертам нефтегазового рынка анализ развития товарных деривативов в России, в том числе на примере собственного опыта по организации торгов первого в России расчетного фьючерса на дизельное топливо.
- На сайте Минэнерго РФ опубликован проект формы заявки на получение услуг по транспортировке нефти (нефтепродуктов) по магистральным трубопроводам. Согласно документу, заказчику услуг по транспортировке нефти необходимо указать сведения о предполагаемых поставках нефти в качестве биржевого товара в пунктах отправления и назначения.  
Заказчику услуг по прокачке нефтепродуктов необходимо указать сведения о предполагаемых поставках нефтепродуктов в качестве биржевого товара, в том числе наименование товара, пункт отправления и пункт назначения.  
К заявке должны прилагаться документы, подтверждающие участие заявителя в биржевой торговле при покупке или продаже нефти (нефтепродуктов) на товарной бирже на количество нефти (нефтепродуктов), в отношении которого подается заявка.





21-24 ИЮНЯ 2011

11-я МОСКОВСКАЯ  
МЕЖДУНАРОДНАЯ  
ВЫСТАВКА



МОСКВА  
ЦВК «ЭКСПОЦЕНТР»

# НЕФТЬ И ГАЗ

www.mioge.ru

www.mioge.com



21-23 ИЮНЯ 2011

9-й РОССИЙСКИЙ  
НЕФТЕГАЗОВЫЙ  
КОНГРЕСС

## ОРГАНИЗАТОРЫ

ITE LLC MOSCOW  
+7 (495) 935 7350, 788 5585  
oil-gas@ite-expo.ru



ITE GROUP PLC  
+44 (0) 207 596 5000  
oilgas@ite-exhibitions.com



# Биржевой рынок нефтепродуктов

На неделе с 16 по 20 мая основные показатели биржевых торгов улучшились. Продавцы выставили на торги 510,9 тыс. т нефтепродуктов, что практически в два раза превышает аналогичный показатель предыдущей недели. Объем спроса на нефтепродукты остался на уровне предыдущей недели и составил 1,6 млн т.

В ходе биржевых торгов реализовано 293,7 тыс. т нефтепродуктов – это на 45% больше, чем неделей ранее. Количество сделок увеличилось на 34% – с 214 до 286 ед.

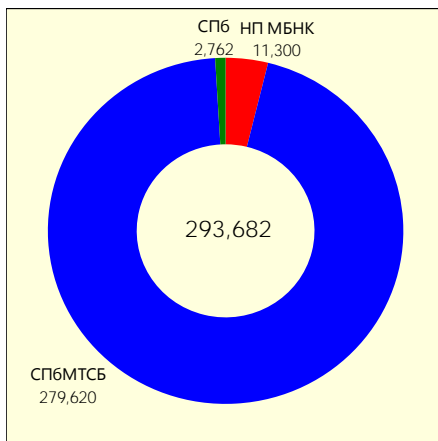
В структуре продаж нефтепродуктов произошли изменения. Так, доля автобензина сократилась с 29% до 21%, доля авиакеросина – с 11% до 8%, доля топочного мазута – с 18% до 14%. Напротив, доля дизельного топлива увеличилась с 41% до 57%. Кроме того, на биржах реализованы небольшие объемы дорожного битума и печного топлива.

Предложение бензинов на торгах выросло на 33% и составило 89,1 тыс. т. Напротив, спрос на продукт сократился 21% и 685,1 тыс. т. Это свидетельствует о начале стабилизации на рынке бензинов.

Объем продаж автобензина за отчетную неделю увеличился на 2% и составил 60,6 тыс. т, при этом количество сделок с бензинами выросло на 23% – с 95 до 117 ед. Средний объем сделки с автобензином снизился с 0,62 до 0,52 тыс. т.

По данным СП6МТСБ, 15,66 тыс. т автобензина реализовано «адресными» сделками, что составляет четверть суммарного объема продаж топлива на биржевых торгах. В рамках этих сделок продано 6,48

**Рис. 1 – Объем продаж нефтепродуктов на биржах, тыс. т**



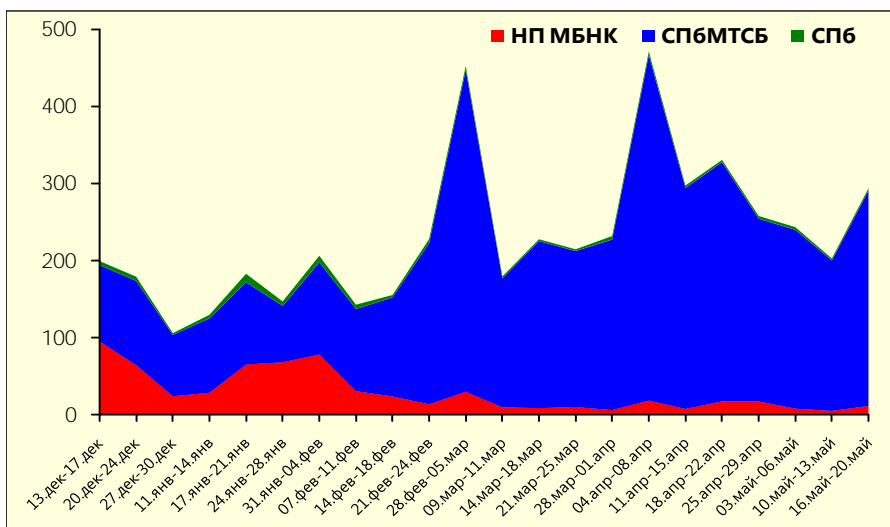
тыс. т Премиум-95, 5,52 тыс. т Регуляр-92 и 3,66 тыс. т Нормаль-80, все объемы приходились на продукцию заводов ЛУКОЙЛа.

Крупнейшими продавцами автобензина стали ТНК-ВР и ЛУКОЙЛ. ТНК-ВР реализовала 16,02 тыс. т бензинов 39 сделками, а ЛУКОЙЛ – 15,66 тыс. т 7 сделками.

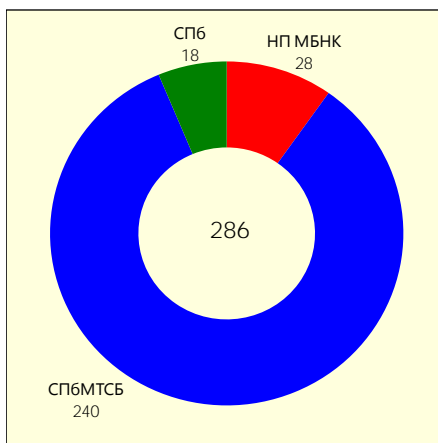
«Газпром нефть» и «Роснефть», согласно данным СП6МТСБ, с начала мая не продавали автобензин на биржевых торгах.

На минувшей неделе ста-

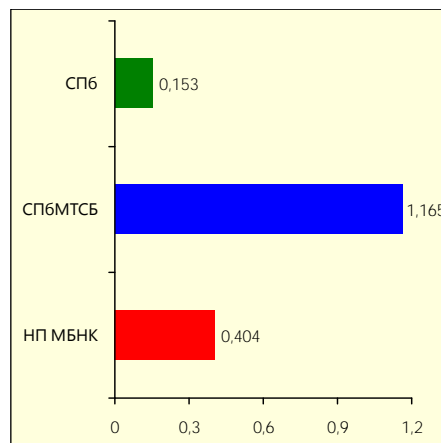
**Рис. 2 – Динамика торгов нефтепродуктами, тыс. т**



**Рис. 3 – Количество сделок, ед.**



**Рис. 4 – Средний объем одной сделки, тыс. т**



тика торгов дизельным топливом значительно улучшилась. Объем предложения продукта вырос более чем в два раза – со 102,1 до 238,8 тыс. т. Участники торгов подали заявки на покупку 533,6 тыс. т дизельного топлива, что на 153,2 тыс. т больше по сравнению с предыдущей торговой неделей.

Объем реализации дизельного топлива с 16 по 20 мая вырос в два раза – с 83,6 до 167,1 тыс. т, а количество сделок с продуктом увеличилось с 56 до 106 ед.

Структура продаж дизельного топлива претерпела изменения. На предыдущей неделе все реализованное дизельное топливо представлено летними марками. С 16 по 20 мая на ДТ летнее приходилось 77% в структуре продаж, а остальное – на зимнее и арктическое дизельное топливо.

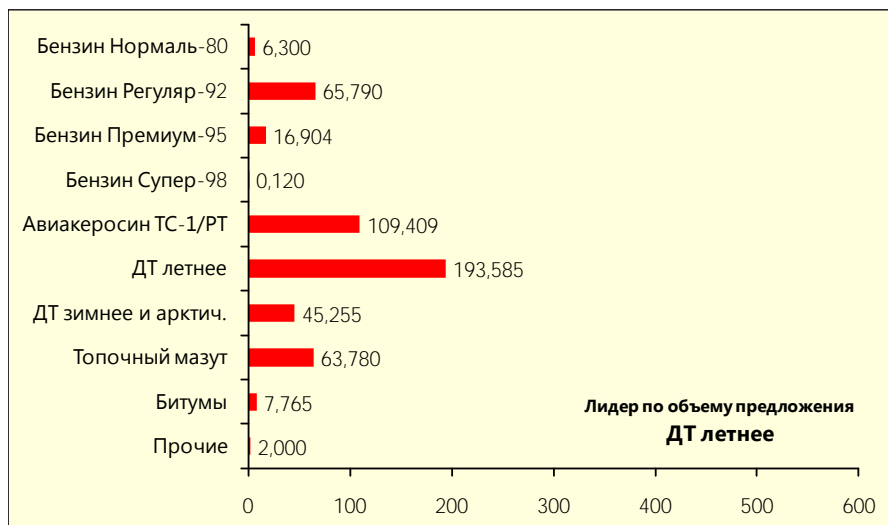
Крупнейшим продавцом дизельного топлива стала «Роснефть», реализовавшая 101,8 тыс. т продукта. Всего заключено 39 сделок с дизельным топливом «Роснефти». ТНК-ВР продала 24,5 тыс. т дизельного топлива, ЛУКОЙЛ – 17,8 тыс. т и «Газпром нефть» – 16,2 тыс. т.

Объем продаж авиакеросина на биржах увеличился на 4,9 тыс. т и составил 42,1 тыс. т. Всего заключены 42 сделки с авиакеросином. Крупнейшими продавцами авиатоплива стали «Сургутнефтегаз» (15,3 тыс. т) и «Газпром нефть» (13,5 тыс. т).

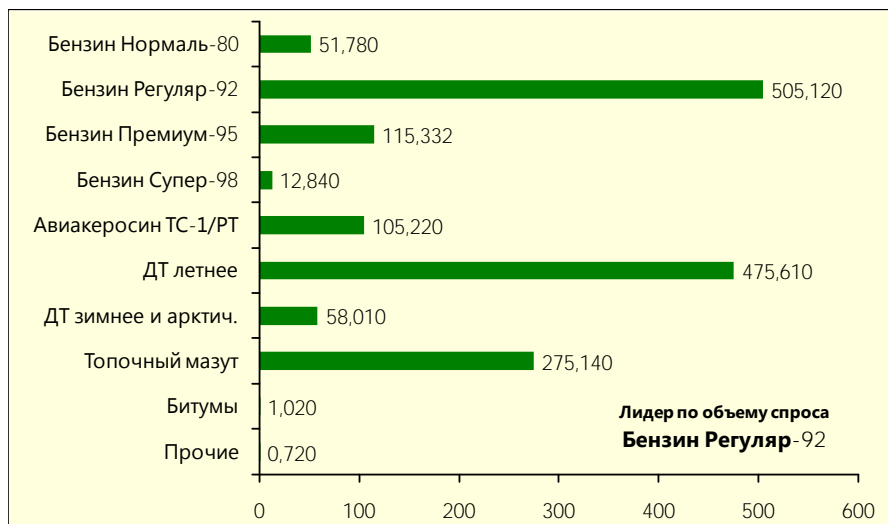
Объем реализации мазута остался на уровне предыдущей недели – 22,7 тыс. т. Основным продавцом топлива была «Газпром нефть», реализовавшая 13,9 тыс. т мазута.

На отчетной неделе «Роснефть» лидировала в продажах нефтепродуктов на биржевых торгах. Всего компания реализовала 103,3 тыс. т топлив.

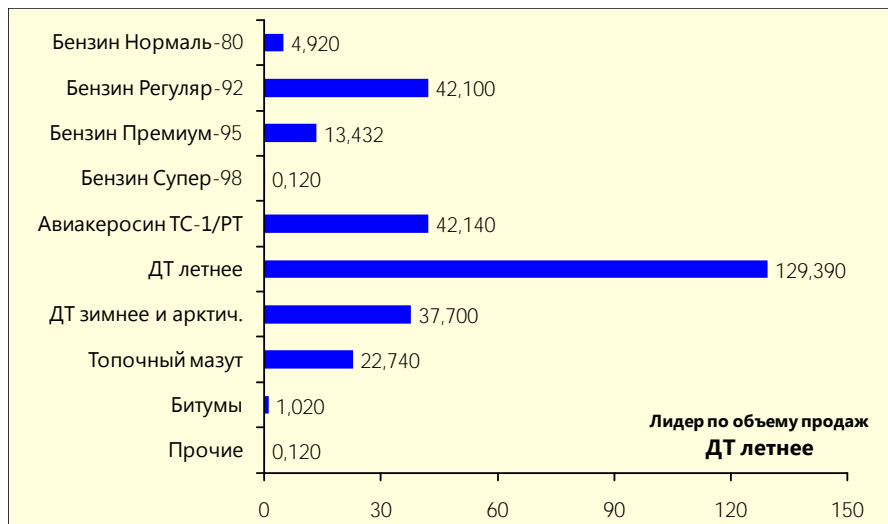
**Рис. 5 – Предложение, тыс. т**



**Рис. 6 – Спрос, тыс. т**

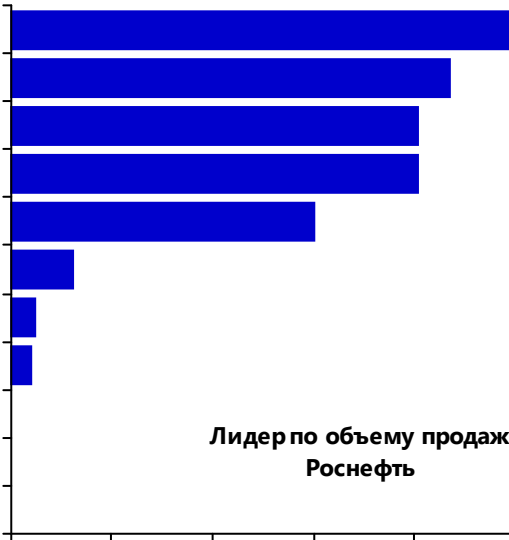


**Рис. 7 – Сделки, тыс. т**



**Оперативный отчет ЗАО «СПбМТСБ» о результатах реализации нефтепродуктов**

Отчетный период: 16-20 мая 2011 г. (еженедельно)

Нефтяные компании	Авто-бензин	Дизельное топливо	Авиа-керосин	Мазут топочный	Всего	
Роснефть	0	100680	0	0	100680	 <p style="text-align: center;"><b>Лидер по объему продаж Роснефть</b></p>
Газпром нефть	0	16200	13500	13920	43620	
ЛУКОЙЛ	15660	17760	3960	3060	40440	
ТНК-ВР	16020	24520	0	0	40540	
Сургутнефтегаз	5460	3800	15260	5580	30100	
Башнефть	6240	0	0	0	6240	
РуссНефть	2100	0	180	180	2460	
Альянс	540	1560	0	0	2100	
Газпром	0	0	0	0	0	
Салават	0	0	0	0	0	
ТАИФ-НК	0	0	0	0	0	
Всего	46020	164520	32900	22740	266180	

Отчетный период: 3-20 мая 2011 г. (нарастающий итог)

Нефтяные компании	Автобензин		Дизельное топливо		Авиакеросин		Мазут топочный		Всего
	Реализация за отчетный период, тонн	Доля* реализации, %	Реализация за отчетный период, тонн	Доля* реализации, %	Реализация за отчетный период, тонн	Доля* реализации, %	Реализация за отчетный период, тонн	Доля* реализации, %	
Роснефть	0	0,00%	116680	13,10%	38500	33,19%	540	0,04%	155720
Газпром нефть	0	0,00%	48870	5,64%	30600	11,20%	35745	8,65%	115215
ЛУКОЙЛ	27960	6,83%	99900	9,61%	15960	7,55%	5640	0,58%	149460
ТНК-ВР	50580	13,22%	26140	3,58%	0	0,00%	3600	0,42%	80320
Сургутнефтегаз	26220	38,06%	31320	8,47%	27500	38,41%	10720	1,91%	95760
Башнефть	31320	9,89%	2040	0,32%	0	—	0	0,00%	33360
РуссНефть	10980	19,26%	4440	4,15%	5400	18,37%	8640	5,37%	29460
Альянс	2640	6,60%	6000	15,00%	0	0,00%	0	0,00%	8640
Газпром	0	—	0	—	0	—	0	—	0
Салават	0	—	0	—	0	—	0	—	0
ТАИФ-НК	0	—	0	—	0	—	0	—	0
Всего	149700	6,84%	335390	7,17%	117960	13,68%	64885	1,40%	667935

\* соотношение реализованных объемов за период с начала отчетного месяца и предварительных производственных планов ВИНК на этот месяц.

Из планов исключены объемы поставок с НПЗ по обязательствам ВИНК перед сельхозпроизводителями.

Предварительные производственные планы учитывают объемы нефтепродуктов, которые должны быть произведены в отчетном периоде, но физическая поставка которых возможна как в отчетном, так и в следующем календарном периоде.

Объемы реализации и результаты расчетов предоставлены ЗАО «СПбМТСБ».





## НП МБНК

За неделю с 16 по 20 мая основные показатели биржевых торгов на НП МБНК значительно улучшились. Объем предложения нефтепродуктов вырос на 89% и составил 40,9 тыс. т, а спрос увеличился на 22%, до 90,2 тыс. т.

Реализация нефтепродуктов за отчетную неделю выросла более чем в два раза и составила 11,3 тыс. т. Количество заключенных сделок увеличилось на 75% – с 16 до 28 ед.

С 16 по 20 мая продавцы выставили на торги 17,2 тыс. т автобензина, что на 11,2 тыс. т больше по сравнению с предыдущей неделей. Наибольший рост предложения отмечен по бензину Регуляр-92 – с 3,2 до 13,9 тыс. т. Этот продукт в основном предлагался с заводов ТНК-ВР, а продавцами выступали брокерские компании.

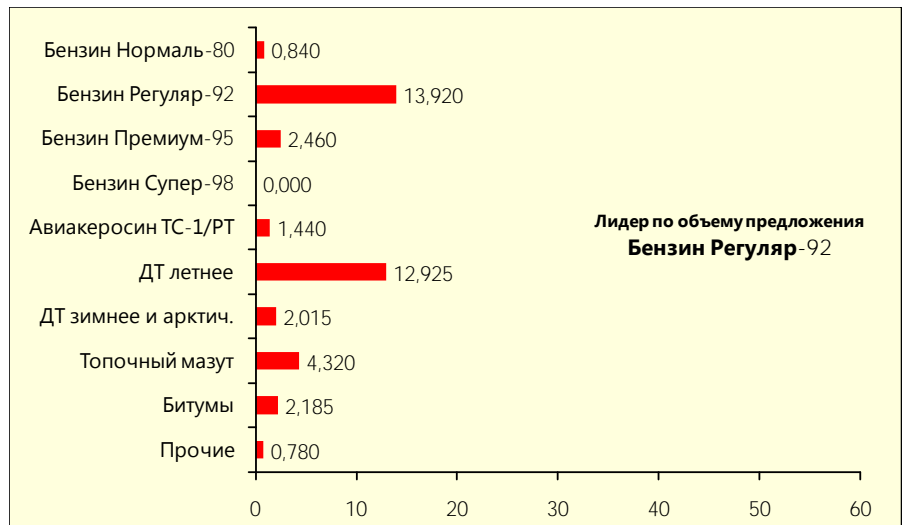
На прошедшей неделе «Новотэк-Трейдинг» впервые предложил бензин Премиум-95 производства Мажейкяйского НПЗ, однако этот продукт не пользовался спросом из-за сравнительно высоких цен.

Участники торгов подали заявки на покупку 21,1 тыс. т автобензина, что на 6,7 тыс. т больше по сравнению с предыдущей неделей.

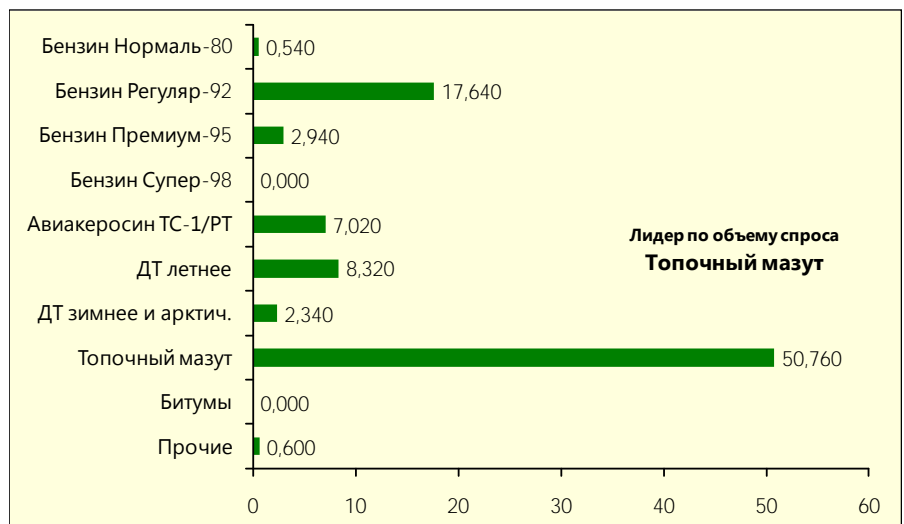
Реализация автобензина с 16 по 20 мая выросла в три раза, до 7,8 тыс. т, из них 82% пришлось на Регуляр-92. Количество сделок с бензинами выросло с 9 до 17 ед.

Основной объем автомобильного бензина на НП МБНК реализован с Уфимской группы НПЗ и на ст. Новоярославская – 3,24 и 2,4 тыс. т соответственно. «Новотэк-Трейдинг» продал 0,54 тыс. т бензина Регуляр-92 производства Лисичанского

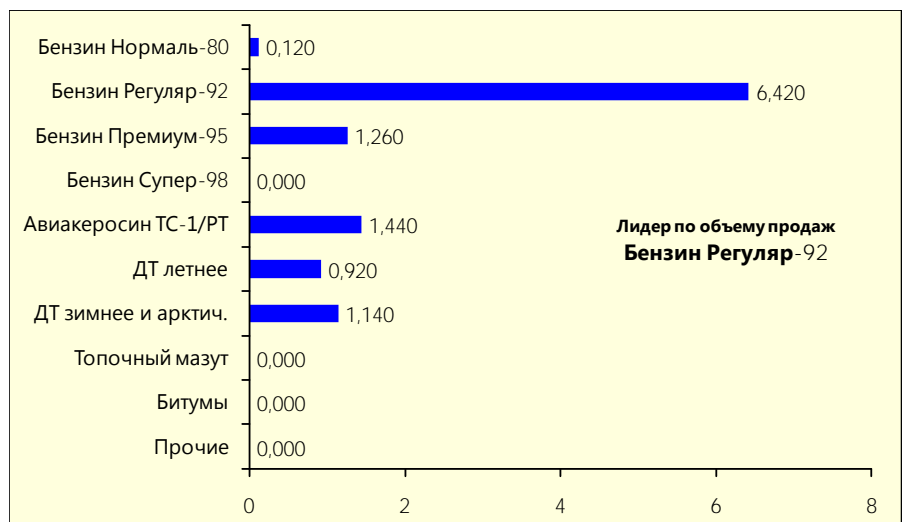
**Рис. 9 – Предложение, тыс. т**



**Рис. 10 – Спрос, тыс. т**



**Рис. 11 – Сделки, тыс. т**





НПЗ на ст. Брянск-Льговский.

Объем предложения дизельного топлива за неделю с 16 по 20 мая увеличился в два раза и составил 14,9 тыс. т, а спрос на продукт вырос в четыре раза, до 10,7 тыс. т.

С 16 по 20 мая продажи дизельного топлива увеличились на 0,9 тыс. т и составили 2,1 тыс. т, из них на долю зимнего ДТ пришлось 55% в суммарном объеме продаж, а остальное – на летнее ДТ. Количество сделок с дизельным топливом выросло с 5 до 8 ед.

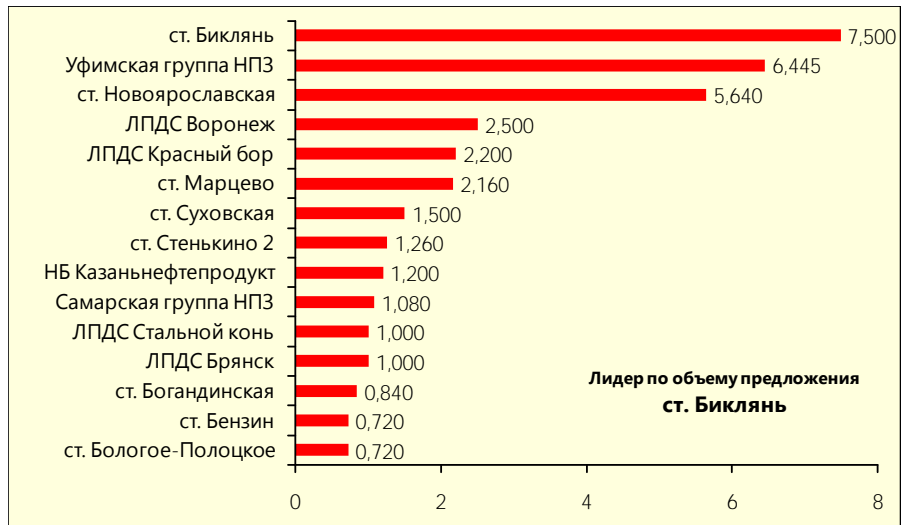
Крупнейшим продавцом дизельного топлива на неделе с 16 по 20 мая стала «Роснефть», реализовавшая 1,16 тыс. т зимнего дизельного топлива на ст. Суховская. Основной объем летнего дизельного топлива продан брокерскими компаниями с ЛПДС Воронеж и ж/д ст. Комбинатская. «Новотэк-Трейдинг» продал 0,06 тыс. т ДТ летнего Киришского НПЗ.

На отчетной неделе сделки с топочным мазутом на бирже не заключились. ТАИФ-НК ежедневно предлагал по 0,6 тыс. т мазута, однако продукт не был востребован. 17 мая предложен мазут Уфимской группы НПЗ, спрос на него также отсутствовал.

С 16 по 20 мая продажи авиакеросина на НП МБНК составили 1,44 тыс. т, в то время как с 10 по 13 мая сделки с продуктом не заключались. Единственным продавцом авиатоплива стала «Роснефть», реализовавшая продукцию Самарской группы НПЗ и Ангарской НХК.

В Европейской части России крупнейший объем светлых нефтепродуктов продан на ст. Новоярославская – 3,24 тыс. т. В Азиатской части страны крупнейший объем светлых нефтепродуктов реализовала «Роснефть» – 1,5 тыс. т.

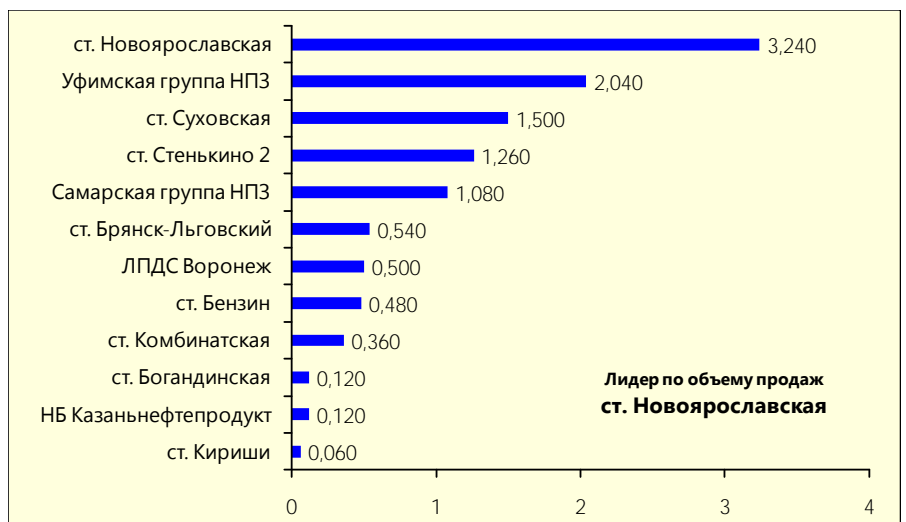
**Рис. 12 – Предложение на базисах (Рейтинг-15), тыс. т**



**Рис. 13 – Спрос на базисах (Рейтинг-15), тыс. т**



**Рис. 14 – Сделки на базисах (Рейтинг-15), тыс. т**



**Сводные показатели реализации нефтепродуктов на НП МБНК, тыс. т**

	Бензин Н/О	Бензин В/О	Авиакеросин	ДТ летнее	ДТ зим./аркт.	Мазут	Битумы	Прочие
С начала 2011 года	26,080	225,500	17,500	63,120	69,760	38,760	1,980	12,300
28.фев-05.мар	1,080	19,080	0,420	0,480	6,720	0,000	0,000	1,920
09.мар-11.мар	0,060	7,320	1,500	0,240	0,000	0,000	0,000	0,360
14.мар-18.мар	0,180	7,260	0,650	0,300	0,000	0,000	0,000	0,120
21.мар-25.мар	5,160	4,440	0,000	0,000	0,000	0,000	0,000	0,240
28.мар-01.апр	0,540	3,960	0,000	0,000	0,000	0,000	0,000	1,440
04.апр-08.апр	0,060	15,000	0,000	2,980	0,000	0,000	0,000	0,240
11.апр-15.апр	0,000	3,540	0,000	3,300	0,000	0,000	0,000	0,600
18.апр-22.апр	0,000	11,320	0,830	1,160	0,000	0,000	1,980	1,920
25.апр-29.апр	0,120	6,000	1,560	0,000	0,000	9,000	0,000	0,480
03.май-06.май	0,240	6,660	0,000	0,200	0,000	0,720	0,000	0,000
10.май-13.май	0,000	2,640	0,000	1,160	0,000	0,900	0,000	0,180
16.май-20.май	0,120	7,680	1,440	0,920	1,140	0,000	0,000	0,000



ОБЩЕСТВО С ОГРАНИЧЕННОЙ ОТВЕТСТВЕННОСТЬЮ  
**«Новотэк-Трейдинг»**

- Брокерское обслуживание на сырьевых рынках
- Товарное кредитование
- Хеджирование внутренних поставок
- Форвардные сделки
- Экспорт мазута
- Голосовой брокеридж

107076, Москва,  
Колодезный переулок, дом 3,  
строение 25, оф. 5410  
Тел./факс: 8 (495) 988-21-31

[www.n-trading.ru](http://www.n-trading.ru)



**МЕЖРЕГИОНАЛЬНАЯ  
БИРЖА  
НЕФТЕГАЗОВОГО  
КОМПЛЕКСА**

Почтовый адрес: 121170,  
г. Москва, Кутузовский проезд,  
д. 4, стр. 1, центральный подъезд,  
3 этаж

Тел..факс: (495) 744-02-71  
E-mail: [fexer@fexer.ru](mailto:fexer@fexer.ru)  
[www.fexer.ru](http://www.fexer.ru)



# СП6МТСБ

С 16 по 20 мая на СП6МТСБ объемы предложения и продаж нефтепродуктов увеличились, в то время как спрос остался на уровне предыдущей недели.

Продавцы выставили на торги 463,5 тыс. т нефтепродуктов – это в два раза больше по сравнению с предыдущей неделей. Суммарный объем спроса на составил 1,5 млн т.

Продажи нефтепродуктов за неделю с 16 по 20 мая составили 279,6 тыс. т – на 43% больше по сравнению с предыдущей торговой неделей. Количество сделок увеличилось на 32% – со 182 до 240 ед.

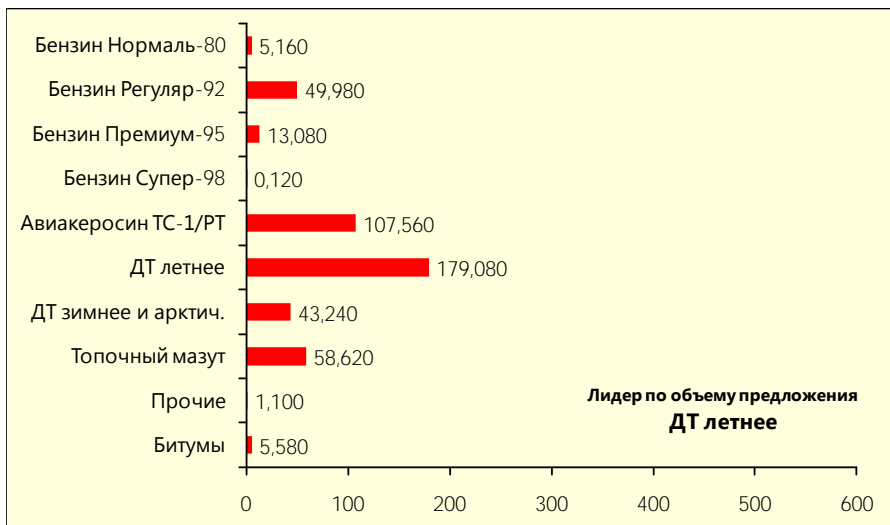
С 16 по 20 мая объем предложения автобензина вырос на 9,2 тыс. т и составил 68,3 тыс. т. Спрос на бензины снизился с 849,1 до 661 тыс. т. Основное снижение спроса отмечалось в отношении бензина Регуляр-92.

Объем реализации автобензина на неделе, завершившейся 20 мая, составил 50,5 тыс. т, что на 5,1 тыс. т меньше по сравнению с предыдущей неделей. При этом количество сделок с бензинами увеличилось с 77 до 85 ед.

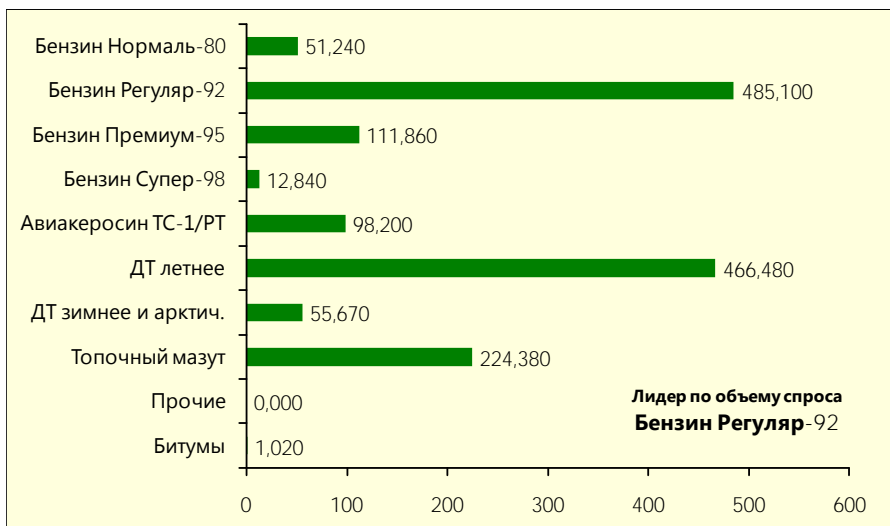
Крупнейшими продавцами автобензина на СП6МТСБ стали ТНК-ВР и ЛУКОЙЛ. ТНК-ВР реализовала 11,7 тыс. т Регуляр-92 и 4,32 тыс. т Премиум-95. ЛУКОЙЛ продал 15,66 тыс. т автобензина. «Башнефть» сократила продажи бензина с 25,08 до 6,24 тыс. т. Еще 3,72 тыс. т бензина Уфимской группы НПЗ реализовали брокеры.

За неделю с 16 по 20 мая продавцы предложили 222,3 тыс. т дизельного топлива, что на 129,5 тыс. т больше по сравнению с предыдущей неделей.

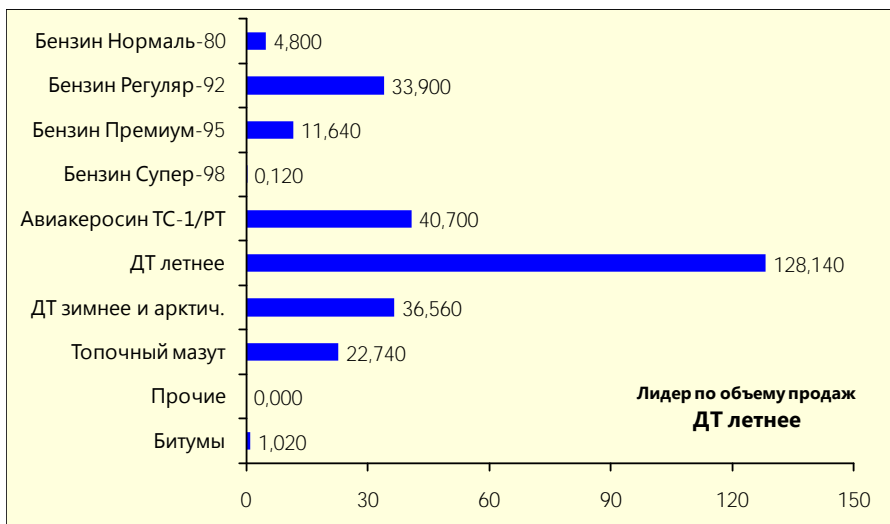
**Рис. 15 – Предложение, тыс. т**



**Рис. 16 – Спрос, тыс. т**



**Рис. 17 – Сделки, тыс. т**



Компании выставляли на торги зимнее и арктическое ДТ, что связано с началом северного завоза топлива. Спрос на продукт вырос на 145,3 тыс. т и составил 522,2 тыс. т.

Продажи дизельного топлива за отчетную неделю выросли в два раза и составили 164,7 тыс. т. На долю летнего ДТ пришлось 78% в суммарном объеме реализации дизельного топлива, на долю зимнего ДТ – 13%, арктического ДТ – 9%.

Крупнейшим продавцом дизельного топлива на бирже стала «Роснефть». Компания реализовала 100,68 тыс. т продукта 38 сделками, из них 73,12 тыс. т пришлось летнее ДТ производства Самарской гр. НПЗ. ТНК-ВР продала 24,52 тыс. т летнего ДТ 20 сделками, из них – 23,26 тыс. т продукта реализовано с Рязанской НПК. Участники рынка связывали рост интереса к ДТЛ Рязанской НПК с существенным снижением цен.

Продажи топочного мазута на минувшей неделе увеличились на 2,1 тыс. т и составили 22,7 тыс. т. Крупнейшим продавцом мазута стала «Газпром нефть», реализовавшая 13,92 тыс. т продукта ЯНОСа, Омского и Московский НПЗ.

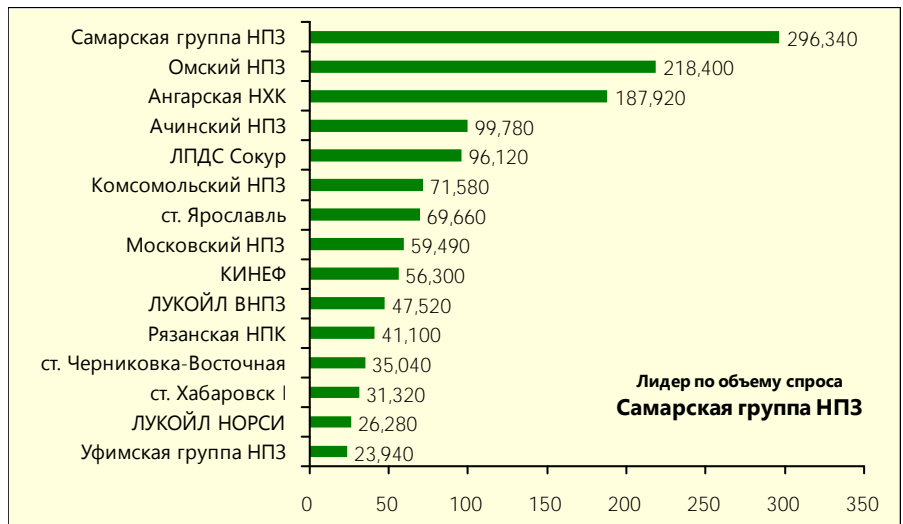
С 16 по 20 мая на бирже реализовано 40,7 тыс. т авиакеросина, что на 3,5 тыс. т больше по сравнению с предыдущей неделей. Количество сделок с авиатопливом сократилось с 45 до 39 ед. Основной объем авиакеросина продали «Сургутнефтегаз» (15,26 тыс. т) и «Газпром нефть» (13,5 тыс. т). ЛУКОЙЛ реализовал 3,96 тыс. т авиакеросина.

Крупнейшим продавцом светлых нефтепродуктов в Европейской и Азиатской частях России стала «Роснефть», реализовавшая соответственно 73,12 и 27,56 тыс. т топлив.

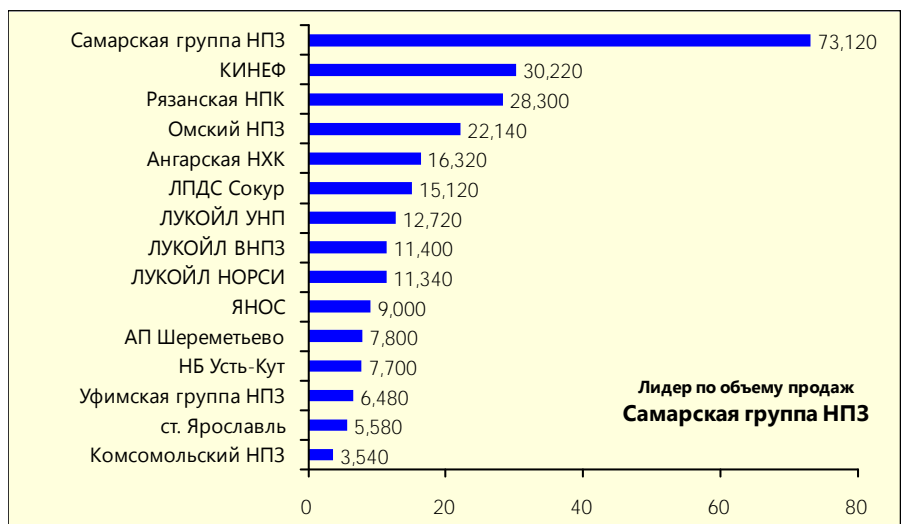
**Рис. 18 – Предложение на базисах (Рейтинг-15), тыс. т**



**Рис. 19 – Спрос на базисах (Рейтинг-15), тыс. т**



**Рис. 20 – Сделки на базисах (Рейтинг-15), тыс. т**





**Сводные показатели реализации нефтепродуктов на СПБМТСБ, тыс. т**

	Бензин Н/О	Бензин В/О	Авиакеросин	ДТ летнее	ДТ зим./аркт.	Мазут	Битумы	Прочие
С начала 2011 года	51,900	1015,500	644,900	1283,115	415,335	639,785	5,760	1,200
28.фев-05.мар	3,000	58,200	41,460	121,175	75,510	118,380	0,000	0,000
09.мар-11.мар	0,000	53,520	46,900	49,555	2,340	13,875	0,000	1,200
14.мар-18.мар	5,040	57,940	31,020	92,755	17,660	12,435	0,000	0,000
21.мар-25.мар	1,020	53,340	23,560	72,640	13,960	38,100	0,000	0,000
28.мар-01.апр	0,000	42,640	19,680	51,180	19,000	88,945	0,000	0,000
04.апр-08.апр	1,620	101,480	34,900	184,540	75,040	51,045	0,000	0,000
11.апр-15.апр	0,660	70,920	74,420	78,160	45,520	17,220	0,000	0,000
18.апр-22.апр	6,600	105,600	63,780	116,865	7,860	7,230	2,700	0,000
25.апр-29.апр	4,200	67,640	44,900	49,300	0,000	71,325	0,000	0,000
03.май-06.май	0,840	48,240	67,180	70,620	19,400	23,865	2,040	0,000
10.май-13.май	47,100	50,820	37,220	81,870	0,000	20,620	0,000	0,000
16.май-20.май	4,800	45,660	40,700	128,140	36,560	22,740	1,020	0,000

**Федеральная  
антимонопольная  
служба**



Антимонопольное регулирование  
Контроль госзаказа  
Контроль рекламы и  
недобросовестной конкуренции  
Контроль иностранных инвестиций

Садовая-Кудринская, 11,  
Москва, Д-242, ГСП-5,  
123995.  
+7 (499) 795-7653

[www.fas.gov.ru](http://www.fas.gov.ru)



**СПБМТСБ**  
Санкт-Петербургская Международная  
Товарно-сырьевая Биржа

Офис в Санкт-Петербурге:  
191119, ул. Марата д. 69-71, лит. А  
Тел.: +7 (812) 449-53-83

Офис в Москве:  
115093, ул. Б. Серпуховская д. 7  
Тел.: +7 (495) 380-04-24  
Факс: +7 (495) 380-04-23



## Биржа «Санкт-Петербург»

На товарном рынке биржи «Санкт-Петербург» реализовано 2,8 тыс. т нефтепродуктов, что на 0,2 тыс. т больше по сравнению с предыдущей неделей. Основной объем торгов пришелся на автомобильный бензин и ДТ летнее производства КИНЕФа – в сумме 2,07 тыс. т.

На срочном рынке биржи «Санкт-Петербург» объем торгов фьючерсным контрактом на летнее дизельное топливо за отчетную неделю составил 69,9 млн руб. (за предыдущую неделю – 68,06 млн руб.).

С 16 по 20 мая заключены 63 сделки на 2896 контрактов (за предыдущую неделю – 83 сделки на 2815 контрактов). Объем открытых позиций на момент закрытия торговой сессии 20 мая составил 290 контрактов на 6,92 млн руб.

Цена фьючерсного контракта на дизельное топливо за отчетную неделю понизилась на 518 руб. (-2,1%) и 20 мая составила 23850 руб. Индекс «КОРТЕС-Газойль» понизился на 708 руб. (-2,9%) и 20 мая составил 23643 руб.

Рис. 21 – Сделки, тыс. т

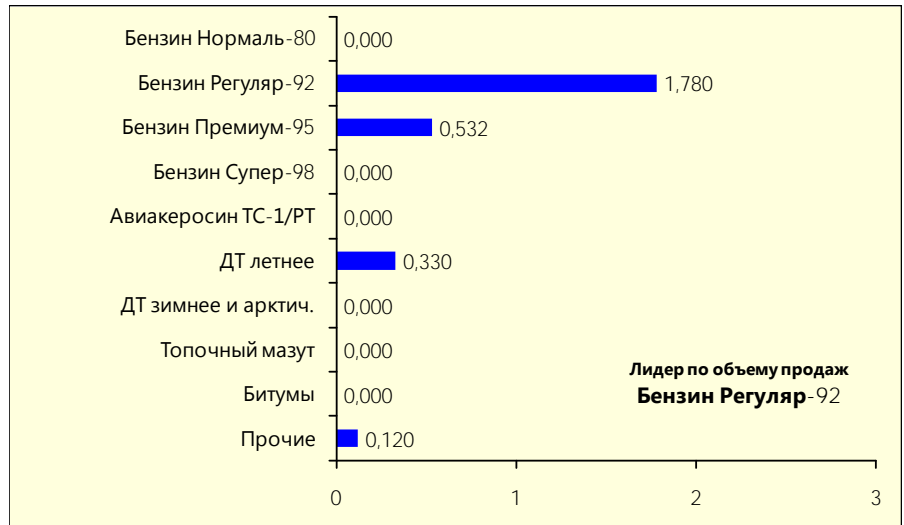
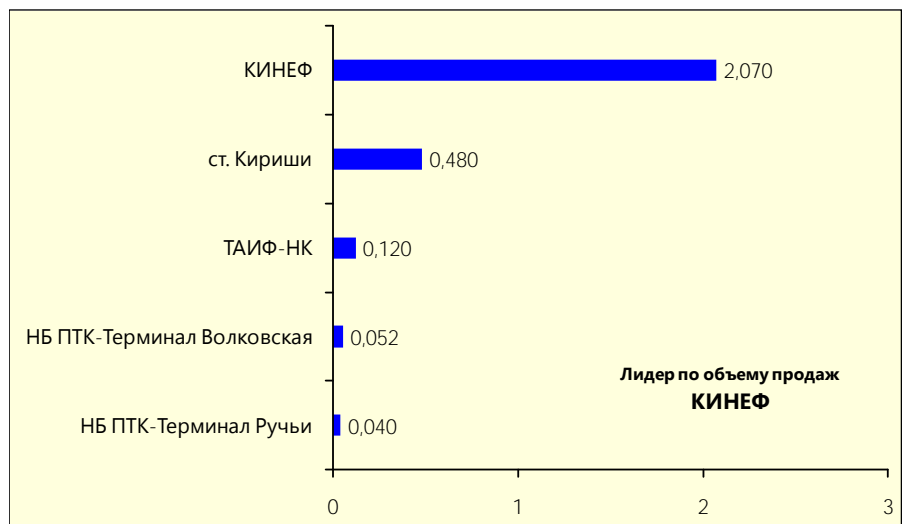


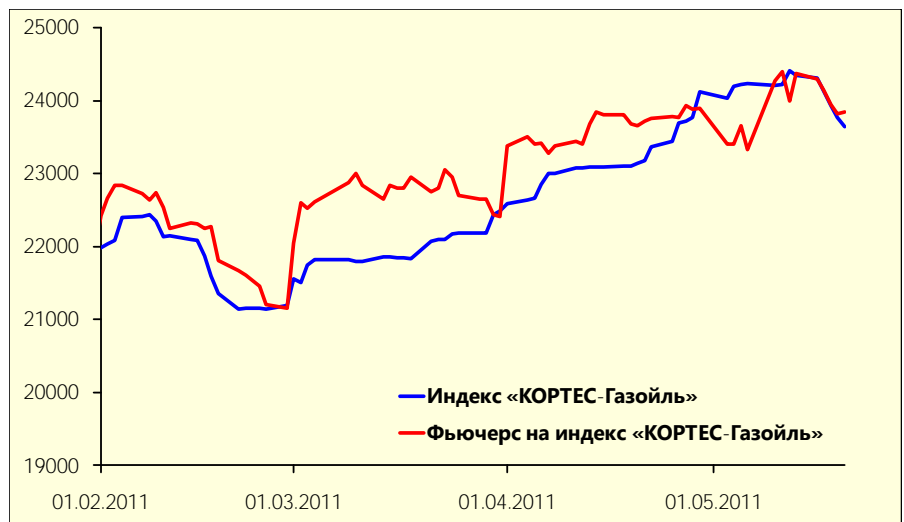
Рис. 22 – Сделки на базисах (Рейтинг), тыс. т



Индекс «КОРТЕС-Газойль»

Дата	Значение
11.май	24218
12.май	24408
13.май	24351
16.май	24310
17.май	24138
18.май	23933
19.май	23771
20.май	23643

Рис. 23 – Индекс «КОРТЕС-Газойль» и фьючерс на Индекс, руб./т



### Результаты торгов фьючерсным контрактом на индекс «КОРТЕС-Газойль»

Дата	Инструмент	Исполнение	Расчетная цена	Мин.	Макс.	Средняя	Закрытие	Сделки	Оборот	Позиции
10.май	DS-5.11	31.май	24270	23673	24300	24002	24270	25	820	202
11.май	DS-5.11	31.май	24392	24300	24442	24411	24392	14	550	222
12.май	DS-5.11	31.май	24000	24000	24449	24131	24000	30	965	264
13.май	DS-5.11	31.май	24368	24198	24370	24294	24368	14	480	292
16.май	DS-5.11	31.май	24298	24288	24342	24312	24298	13	554	292
17.май	DS-5.11	31.май	24149	24310	24452	24381	24312	12	600	292
18.май	DS-5.11	31.май	23950	23950	24122	24121	23950	13	541	290
19.май	DS-5.11	31.май	23825	23825	24032	24011	23825	13	601	290
20.май	DS-5.11	31.май	23850	23872	23882	23877	23882	12	600	290

### Сводные показатели реализации нефтепродуктов на Бирже «Санкт-Петербург», тыс. т

	Бензин Н/О	Бензин В/О	Авиакеросин	ДТ летнее	ДТ зим./аркт.	Мазут	Битумы	Прочие
С начала 2011 года	2,381	11,271	1,591	13,415	14,350	35,900	0,000	3,410



Министерство экономического развития Российской Федерации



Программа развития конкуренции на рынках нефтепродуктов

125993, Москва,  
1-я Тверская-Ямская, д.1,3  
[www.economy.gov.ru](http://www.economy.gov.ru)

**БИРЖА «САНКТ-ПЕТЕРБУРГ»**

хеджирование рисков  
интернет-трейдинг  
торги нефтепродуктами

ЗЕРНО  
САХАР



TRADEX  
ЛЕС

**ФЬЮЧЕРСЫ НА ДИЗЕЛЬ**  
МИНЕРАЛЬНЫЕ УДОБРЕНИЯ  
АУКЦИОНЫ НА ТОВАРЫ

**[www.spbex.ru](http://www.spbex.ru)**

Санкт-Петербург, В.О. 26-ая линия, д. 15, корп.2  
+7(812) 322-44-11, 322-76-16  
[futures@spbex.ru](mailto:futures@spbex.ru)





## Итоги биржевых торгов основными нефтепродуктами

Базис поставки	Товар	Биржа	Средневзвешенная цена, руб./т	Δ, руб./т	Объем продаж, тыс. т	Количество сделок, ед.
Ангарская НХК	ДТа	СП6МТСБ	23000	-	6,540	2
Ангарская НХК	ДТз-02-35	СП6МТСБ	22661	-	9,780	10
Антипинский НЗ	ДТл-02-62	СП6МТСБ	23500	-	0,120	1
АП Шереметьево	ТС/РТ	СП6МТСБ	25100	-	7,800	4
Аэропорт "Краснодар"	ТС/РТ	СП6МТСБ	25550	-	1,980	1
Аэропорт "Сочи"	ТС/РТ	СП6МТСБ	25900	-	1,980	1
КИНЕФ	ДТл-02-40	СП6	23050	-	0,300	1
КИНЕФ	ДТлЕвроКл2	СП6	24500	-	0,030	1
КИНЕФ	ДТлЕвроКл2	СП6МТСБ	23815	741	3,860	13
КИНЕФ	Мазут М-100	СП6МТСБ	13039	9	5,580	2
КИНЕФ	Регуляр92кл3	СП6	31448	-192	1,740	10
КИНЕФ	Регуляр92кл3	СП6МТСБ	32570	-	0,060	1
КИНЕФ	Регуляр92кл4	СП6МТСБ	29551	-	5,460	6
КИНЕФ	ТС/РТ	СП6МТСБ	22016	9	15,260	10
Комсомольский НПЗ	ДТз-02-35	СП6МТСБ	24619	-	2,580	2
Комсомольский НПЗ	ДТз35ЕвроКл3	СП6МТСБ	24650	-	0,960	2
ЛПДС Воронеж	ДТл-02-62	НП МБНК	24050	-550	0,500	1
ЛПДС Сокур	ДТлЕвроКл2	СП6МТСБ	24234	-	15,120	7
ЛУКОЙЛ ВМПЗ	ДТлЕвроКл4	СП6МТСБ	24100	0	0,420	1
ЛУКОЙЛ ВМПЗ	Нормаль80кл3	СП6МТСБ	25900	-	1,980	1
ЛУКОЙЛ ВМПЗ	Премиум95кл3	СП6МТСБ	28700	-	3,480	1
ЛУКОЙЛ ВМПЗ	Регуляр92кл3	СП6МТСБ	26400	0	5,520	2
ЛУКОЙЛ НОРСИ	ДТлЕвроКл5	СП6МТСБ	25400	0	3,600	3
ЛУКОЙЛ НОРСИ	Мазут М-100	СП6МТСБ	10800	-	3,060	1
ЛУКОЙЛ НОРСИ	Нормаль80кл3	СП6МТСБ	26800	-	1,680	2
ЛУКОЙЛ НОРСИ	Премиум95кл3	СП6МТСБ	28600	-	3,000	1
ЛУКОЙЛ ПНОС	ДТлЕвроКл5	СП6МТСБ	24250	0	2,040	2
ЛУКОЙЛ УНП	БНД	СП6МТСБ	11200	-	1,020	2
ЛУКОЙЛ УНП	ДТа	СП6МТСБ	24650	-	3,480	1
ЛУКОЙЛ УНП	ДТз-02-35	СП6МТСБ	24250	-	5,520	2
ЛУКОЙЛ УНП	ДТлЕвроКл5	СП6МТСБ	24259	-191	2,700	5
Московский НПЗ	Мазут М-100	СП6МТСБ	10850	-	0,780	1
НБ Казаньнефтепродукт	Регуляр92кл3	НП МБНК	24700	-	0,120	1
НБ ПТК-Терминал Волковская	Премиум95кл3	СП6	34500	-	0,052	1
НБ ПТК-Терминал Ручьи	Регуляр92кл3	СП6	30300	-	0,040	1
НБ Усть-Кут	ДТа	СП6МТСБ	25200	-	5,000	1
НБ Усть-Кут	ДТз35ЕвроКл2	СП6МТСБ	24680	-	2,700	1
Омский НПЗ	Мазут М-100	СП6МТСБ	9405	1	9,900	10
Омский НПЗ	ТС/РТ	СП6МТСБ	20366	-1091	12,240	19
Рязанская НПК	ДТл-01-62	СП6МТСБ	23942	-858	16,240	8
Рязанская НПК	ДТлЕвроКл4	СП6МТСБ	23803	-	7,020	9
Рязанская НПК	Премиум95кл4	СП6МТСБ	33558	-26	2,340	8
Рязанская НПК	Регуляр92кл4	СП6МТСБ	33287	-20	2,700	8
Самарская группа НПЗ	ДТл-02-62	СП6МТСБ	20570	-	49,000	9
Самарская группа НПЗ	ДТлЕвроКл3	СП6МТСБ	20574	-	24,120	11
Самарская группа НПЗ	ТС/РТ	НП МБНК	20100	-	1,080	2
Саратовский НПЗ	Регуляр92кл3	СП6МТСБ	33220	10	1,080	2
ст. Бензин	Регуляр92кл3	НП МБНК	32288	-	0,480	3
ст. Богандинская	Нормаль80кл3	НП МБНК	26400	-	0,120	1
ст. Брянск-Льговский	Регуляр92кл3	НП МБНК	33670	0	0,540	1
ст. Брянск-Льговский	Регуляр92кл3	СП6МТСБ	33200	-100	1,080	2
ст. Кириши	ДТлЕвроКл2	НП МБНК	22570	-1030	0,060	1



Базис поставки	Товар	Биржа	Средневзвешенная цена, руб./т	Δ, руб./т	Объем продаж, тыс. т	Количество сделок, ед.
ст. Кириши	Премиум95кл3	СП6	33000	3450	0,480	3
ст. Комбинатская	ДТлЕвроКл2	НП МБНК	24208	-	0,360	5
ст. Марцево	ДТлЕвроКл4	СП6МТСБ	24250	-	1,080	2
ст. Никель	Мазут М-100	СП6МТСБ	10000	142	0,180	1
ст. Никель	Нормаль80кл3	СП6МТСБ	27545	615	1,140	7
ст. Никель	Премиум95кл3	СП6МТСБ	31350	-1850	0,420	3
ст. Никель	Регуляр92кл3	СП6МТСБ	30825	-	1,080	3
ст. Никель	ТС/РТ	СП6МТСБ	21600	31	0,180	1
ст. Новоярославская	Регуляр92кл3	НП МБНК	33350	-	3,240	1
ст. Новоярославская	Регуляр92кл3	СП6МТСБ	33000	-	0,060	1
ст. Стенькино 2	Премиум95кл4	НП МБНК	34005	5	1,260	5
ст. Стенькино 2	Регуляр92кл3	СП6МТСБ	33200	-	0,060	1
ст. Суховская	ДТз-02-35	НП МБНК	22600	-	1,140	1
ст. Суховская	ТС/РТ	НП МБНК	21600	-	0,360	1
ст. Хабаровск I	ДТл-02-40	СП6МТСБ	28000	510	1,560	1
ст. Хабаровск I	Премиум95кл3	СП6МТСБ	32100	0	0,420	1
ст. Хабаровск I	Супер98кл3	СП6МТСБ	35200	0	0,120	1
ст. Черниковка-Восточная	Регуляр92кл3	СП6МТСБ	32069	709	3,480	8
ст. Ярославль	ДТлЕвроКл4	СП6МТСБ	23600	323	1,080	2
ст. Ярославль	Мазут М-100	СП6МТСБ	10900	0	3,240	3
ст. Ярославль	ТС/РТ	СП6МТСБ	22800	-10	1,260	3
ТАИФ-НК	ТПБ	СП6	21830	-	0,120	1
Уфимская группа НПЗ	Регуляр92кл3	НП МБНК	32482	-	2,040	5
Уфимская группа НПЗ	Регуляр92кл3	СП6МТСБ	32084	410	6,480	7
ЯНОС	ДТлЕвроКл4	СП6МТСБ	23800	-	0,180	1
ЯНОС	Премиум95кл3	СП6МТСБ	33491	-22	1,980	6
ЯНОС	Регуляр92кл3	СП6МТСБ	32963	-237	6,840	13

**Примечание:**

В столбце «Δ, руб./т» символ «0» означает, что средневзвешенная цена сделок за рассматриваемый период не изменилась по отношению к предыдущему периоду, символ «-» означает, что в течение предыдущего периода сделок не было.

