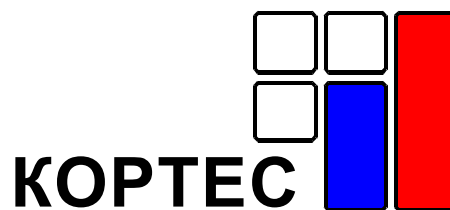


Биржевая торговля нефтепродуктами



№20 (36), Обзор за 23 – 27 мая 2011 г.

В номере:

Итоги недели	2
События недели	3
Биржевой рынок	5
НП МБНК	8
СПбМТСБ	11
Биржа «Санкт-Петербург»	14
Итоги биржевых торгов	16

«Биржевая торговля нефтепродуктами»
Аналитический еженедельник

Издатель
Павел Махлин

Руководитель проекта
Павел Строков
strokov@kortes.com

Редакция
Михаил Турукалов
Ирина Иванова
Наталья Шарапова

Издание «Биржевая торговля нефтепродуктами» выходит еженедельно, по понедельникам, до 11.00 Мск.

Перепечатка и распространение без письменного разрешения ООО ИАЦ «КОРТЕС» запрещены. Информация и мнения, содержащиеся в настоящем Издании, опубликованы исключительно в информационных целях и не могут рассматриваться как предложение купить или продать упомянутые в нем сырье, нефтепродукты и производные финансовые инструменты, а также не преследуют целью побудить к совершению подобных сделок. Редакция и Издатель не несут ответственности за действия трейдеров на товарном и срочном рынках, совершенных на основании информации и мнений, опубликованных в настоящем Издании.

Редакция и Издатель не несут ответственности за достоверность информации, опубликованной на правах рекламы.

Для корректного отображения настоящего документа требуется Adobe Reader версии 7.0 или выше.

Итоги недели

Предложение нефтепродуктов в ходе торгов
417,870
тыс. т

Спрос на нефтепродукты в ходе торгов
1671,075
тыс. т

Продано нефтепродуктов в ходе торгов
255,910
тыс. т

Заключено сделок с нефтепродуктами
205

Индекс «КОРТЕС-Газойль»
23106

Фьючерс на Индекс «КОРТЕС-Газойль»
23588

Индексы СПБМТСБ, 27 мая	
Актив	Индекс
Регуляр-92	33912
Премиум-95	34112
ДТ летнее	23055
ДТ зимнее	22685
ТС-1	25436

• **Лидеры по объему предложения:**

Биржа	СПБМТСБ	340,750 тыс. т
Компания	Сургутнефтегаз	80,280 тыс. т
Базис	КИНЕФ	85,930 тыс. т
Продукт	ДТ летнее	134,610 тыс. т

• **Лидеры по объему спроса:**

Биржа	СПБМТСБ	1521,505 тыс. т
Компания	«Роснефть»	764,020 тыс. т
Базис	Самарская группа НПЗ	338,340 тыс. т
Продукт	Регуляр-92	500,740 тыс. т

• **Лидеры по объему продаж:**

Биржа	СПБМТСБ	219,770 тыс. т
Компания	«Газпром нефть»	62,370 тыс. т
Базис	КИНЕФ	54,040 тыс. т
Продукт	ДТ летнее	81,870 тыс. т

- **Индекс «КОРТЕС-Газойль»** за прошедшую неделю понизился на 537 руб. и 27 мая составил 23106 руб.

- **Цена фьючерсного контракта на индекс «КОРТЕС-Газойль»** за прошедшую неделю понизилась на 262 руб. и 27 мая составила 23588 руб.

Компания недели «Газпром нефть»				
	Предложение, тыс. т	Спрос, тыс. т	Сделки, тыс. т	Количество сделок, ед.
Автобензин	-	195,120	-	0
Авиакеросин	10,620	53,820	9,720	15
Дизельное топливо	35,970	160,765	34,170	25
Топочный мазут	24,720	39,120	18,480	10
Нефтепродукты, всего	71,310	448,825	62,370	50



События недели

30 мая на СПБМТСБ состоится односторонний аукцион «на понижение»

ТНК-ВР не будет проводить в мае аукцион «на повышение»

«Роснефть» и «Газпром нефть» в мае не продавали бензин на биржах

ФАС поддержала развитие конкуренции между товарными биржами

- В понедельник, 30 мая, на СПБМТСБ состоится односторонний аукцион «на понижение», в ходе которого брокерская компания «АЕ Трейд Холдинг» планирует закупить для своего клиента 3,24 тыс. т топочного мазута двумя лотами по 1,62 тыс. т. Аукцион начнется в 11:20 Мск. и завершится в 11:55 Мск. Брокер намерен закупить мазут топочный М-100 вид VI, зольный на станциях назначения Титан и Апатиты Октябрьской ЖД. Стартовая цена мазута составляет 11250 руб./т на обоих базисах.
- ТНК-ВР отказалась от проведения аукциона «на повышение» в мае. Участники рынка по-разному расценивали этот шаг производителя. «Уже в середине мая стало понятно, что на майском аукционе аншлага не будет, – сказал участник рынка. – Повышенная пошлина и увеличение отгрузок бензина на внутренний рынок сделали свое дело – ажиотаж спал, а рынок постепенно насыщается топливом. ТНК-ВР не захотела проводить проблемный аукцион в мае после удачного апрельского». Другой трейдер предположил, что причина отказа от проведения аукциона заключается в нежелании компании выступать в роли ценового ориентира. «Понятно, что цена на бензин должна пойти вниз. Компания предпочла аукциону «на повышение» обычные биржевые торги, которые в сложившейся ситуации определяют индикатор намного эффективнее», – предположил источник на рынке.
- С начала мая на бирже СПБМТСБ не заключено ни одной сделки с автобензином производства НПЗ «Роснефти» и «Газпром нефти», свидетельствуют данные биржи, опубликованные 27 мая. По словам представителя «Роснефти», компания создала оперативный штаб для мониторинга ситуации с дефицитом топлива. В регионы, где наблюдается дефицит топлива, компания увеличивает поставки. «Отсутствие продаж бензина на бирже – это временная мера. Когда ситуация стабилизируется, «Роснефть» выйдет на прежние объемы. Есть поручение правительства по биржевой торговле, его никто не отменял», – сказал он. Так же объясняют прекращение торгов и в «Газпром нефти». Временная приостановка биржевых торгов позволила гарантированно обеспечить бензинами по более низким ценам не только регионы присутствия компании, но и регионы, в которых она не ведет свою деятельность.
- Включение в состав межведомственной Комиссии по проведению мониторинга цен на ГСМ представителей НП МБНК, Биржи «Санкт-Петербург» и Российского биржевого союза, а также включение объемов нефтепродуктов, реализуемых нефтяными компаниями на НП МБНК и Бирже «Санкт-Петербург», в общий объем выполнения нефтяными компаниями рекомендации о реализации на биржевых торгах до 15% нефтепродуктов, будут способствовать развитию конкуренции между товарными биржами, говорится в письме ФАС, опубликованном на сайте НП МБНК. Письмо было направлено в адрес Минэнерго РФ 13 мая.





21-24 ИЮНЯ 2011
11-я МОСКОВСКАЯ
МЕЖДУНАРОДНАЯ
ВЫСТАВКА



МОСКВА
ЦВК «ЭКСПОЦЕНТР»

НЕФТЬ И ГАЗ

www.mioge.ru

www.mioge.com



21-23 ИЮНЯ 2011
9-й РОССИЙСКИЙ
НЕФТЕГАЗОВЫЙ
КОНГРЕСС

ОРГАНИЗАТОРЫ

ITE LLC MOSCOW
+7 (495) 935 7350, 788 5585
oil-gas@ite-expo.ru



ITE GROUP PLC
+44 (0) 207 596 5000
oilgas@ite-exhibitions.com



Биржевой рынок нефтепродуктов

За неделю с 23 по 27 мая объемы предложения и продаж нефтепродуктов сократились, а спрос несколько увеличился на фоне начала контрактования топлива с поставкой в июне. Продавцы выставили на торги 417,9 тыс. т нефтепродуктов, что на 18% меньше по сравнению с предыдущей неделей. Участники торгов подали заявки на покупку 1,7 млн т нефтепродуктов – на 4% больше по сравнению с 16-20 мая. Объем реализации нефтепродуктов на биржевых торгах сократился на 13% и составил 255,9 тыс. т, а количество сделок уменьшилось на 28% – с 286 до 205 ед.

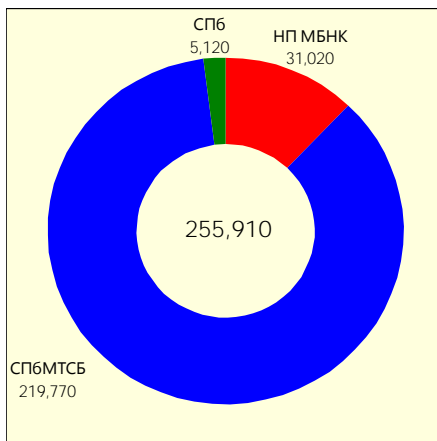
Структура продаж нефтепродуктов претерпела некоторые изменения. Так, доля автобензина сократилась с 21% до 19%, доля дизельного топлива – с 57% до 39%. Напротив, доля авиакеросина в продажах выросла с 14% до 23%, доля мазута – с 8% до 18%. Кроме того, на биржах реализованы небольшие объемы дорожного битума и печного топлива.

За прошедшую неделю на биржевые торги выставлено 74,4 тыс. т автобензина, что 14,7 тыс. т меньше по сравнению с предыдущей неделей. Спрос на топливо практически не изменился и составил 683,7 тыс. т, из них на Регуляр-92 пришлось 73% от суммарного объема спроса на автобензин.

Объем продаж бензинов на неделе, завершившейся 27 мая, сократился на 11,3 тыс. т и составил 49,2 тыс. т. По данным СПБМТСБ, «адресными» сделками продано 5,28 тыс. т продукта. Количество сделок с бензинами снизилось со 117 до 75 ед.

«Сургутнефтегаз» на прошедшей неделе стал крупней-

Рис. 1 – Объем продаж нефтепродуктов на биржах, тыс. т



шим продавцом бензина, реализовав 20,76 тыс. т Регуляр-92 24 сделками. ТНК-ВР продала 9,72 тыс. т Премиум-95, 2,34 тыс. т Регуляр-92 и 0,18 тыс. т Супер-98. Обе компании увеличили продажи бензинов по сравнению с предыдущей неделей. «Башнефть» реализовала 4,68 тыс. т Регуляр-92 5 сделками, сократив объем продаж в полтора раза по сравнению с неделей 16-20 мая. ЛУКОЙЛ реализовал весь объем бензина «адресными» сделками.

По данным СПБМТСБ, «Роснефть» и «Газпром нефть»

Рис. 2 – Динамика торгов нефтепродуктами, тыс. т

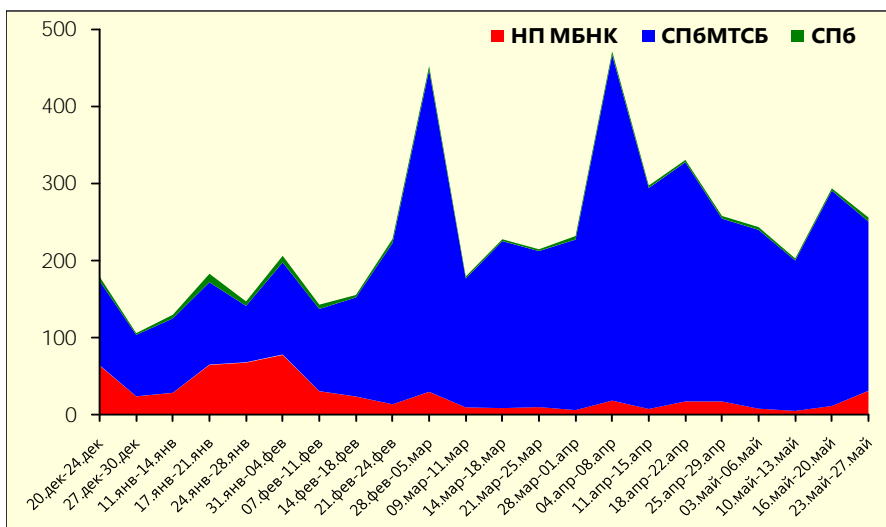


Рис. 3 – Количество сделок, ед.

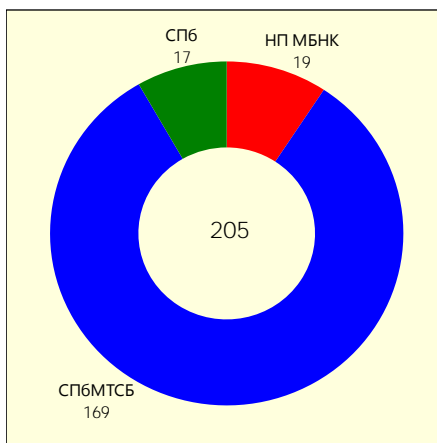
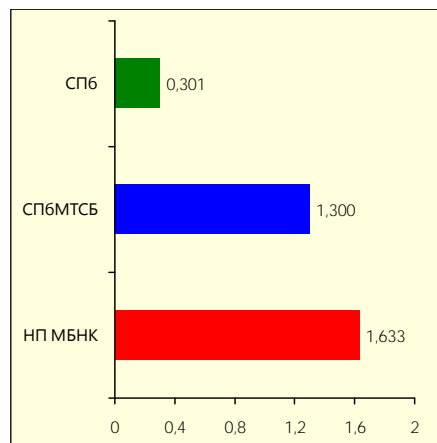


Рис. 4 – Средний объем одной сделки, тыс. т



в мае не предлагали на биржевых торгах автобензин.

Продавцы за отчетную неделю выставили на торги 158,4 тыс. т дизельного топлива, что на 80,5 тыс. т меньше по сравнению с предыдущей торговой неделей. Спрос на продукт снизился на 35,8 тыс. т и составил 497,9 тыс. т.

Объем реализации дизельного топлива на неделе, завершившейся 27 мая, сократился на 66,1 тыс. т и составил 101 тыс. т. На биржах продано 81,9 тыс. т летнего ДТ, 10 тыс. т арктического ДТ и 9,1 тыс. т зимнего ДТ. Количество заключенных с продуктом сделок уменьшилось со 106 до 63 ед.

«Роснефть» и «Газпром нефть» стали крупнейшими продавцами дизельного топлива. «Роснефть» реализовала 49,12 тыс. т продукта 12 сделками, из них 30 тыс. т летнего ДТ, 10 тыс. т арктического ДТ и 9,1 тыс. т зимнего ДТ. «Газпром нефть» продала 34,2 тыс. т летнего ДТ 25 сделками. «Сургутнефтегаз» продал 10,2 тыс. т летнего ДТ 10 сделками.

С 23 по 27 мая продажи авиакеросина выросли на 15,7 тыс. т и составили 57,9 тыс. т. Крупнейшим продавцом авиатоплива стал «Сургутнефтегаз», реализовавший 20,42 тыс. т продукта 13 сделками.

Продажи мазута на отчетной неделе выросли в два раза и составили 45 тыс. т. «Газпром нефть» реализовала 18,48 тыс. т топлива 10 сделками. Крупные объемы мазута проданы на НП МБНК с НПЗ «Роснефти». С Ангарской НХК реализовано 17,28 тыс. т мазута и с Ачинского НПЗ – 5,22 тыс. т продукта.

Крупнейшим продавцом нефтепродуктов на отчетной неделе стала «Газпром нефть», реализовавшая 62,37 тыс. т топлив 50 сделками.

Рис. 5 – Предложение, тыс. т

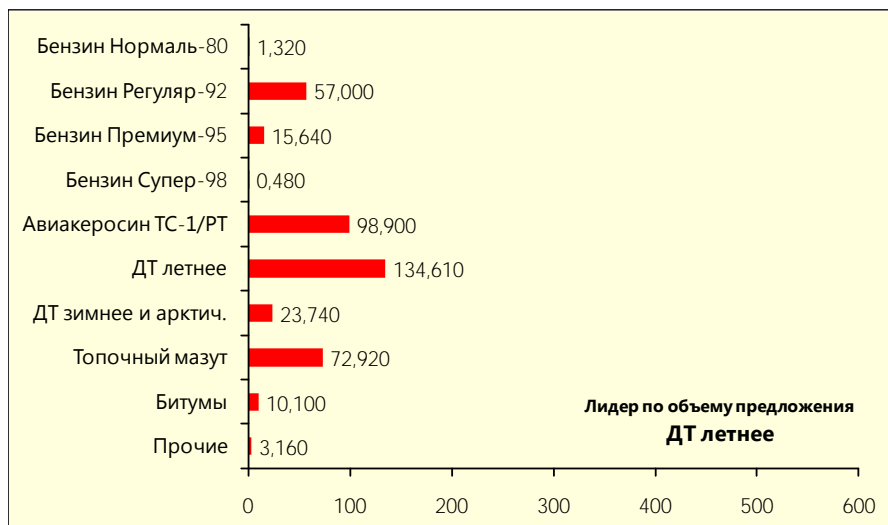


Рис. 6 – Спрос, тыс. т

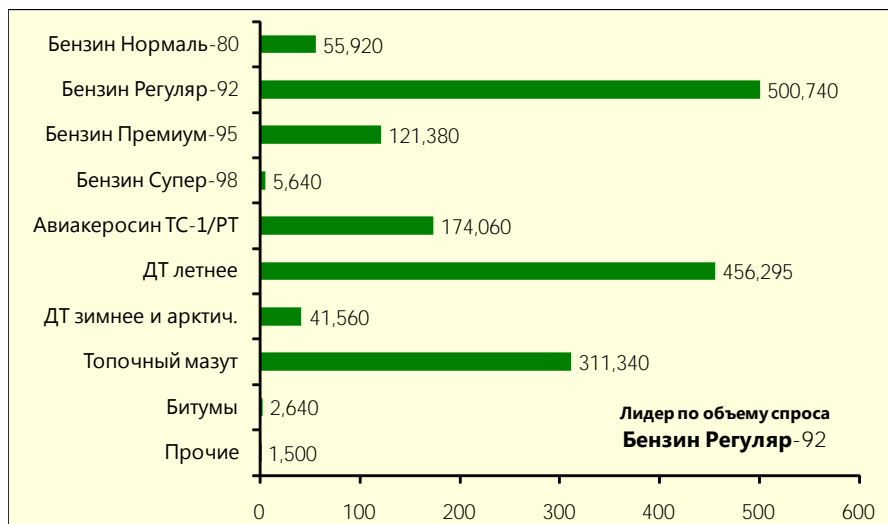
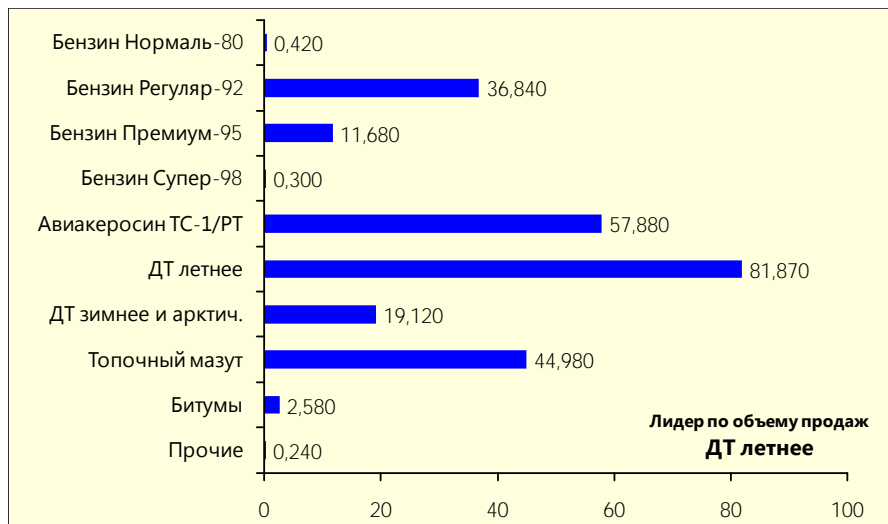



Рис. 7 – Сделки, тыс. т



Оперативный отчет ЗАО «СПбМТСБ» о результатах реализации нефтепродуктов

Отчетный период: 23-27 мая 2011 г. (еженедельно)

Нефтяные компании	Авто-бензин	Дизельное топливо	Авиа-керосин	Мазут топочный	Всего
Роснефть	0	49120	4320	0	53440
Газпром нефть	0	34170	9720	18480	62370
ЛУКОЙЛ	5280	300	12060	0	17640
ТНК-ВР	12240	0	0	0	12240
Сургутнефтегаз	20760	10240	20420	1000	52420
Башнефть	4680	0	0	0	4680
РуссНефть	180	0	180	0	360
Альянс	780	1500	0	0	2280
Газпром	0	0	0	0	0
Салават	0	0	0	0	0
ТАИФ-НК	0	0	0	0	0
Всего	43920	95330	46700	19480	205430



Отчетный период: 3-27 мая 2011 г. (нарастающий итог)

Нефтяные компании	Автобензин		Дизельное топливо		Авиакеросин		Мазут топочный		Всего
	Реализация за отчетный период, тонн	Доля* реализации, %	Реализация за отчетный период, тонн	Доля* реализации, %	Реализация за отчетный период, тонн	Доля* реализации, %	Реализация за отчетный период, тонн	Доля* реализации, %	
Роснефть	0	0,00%	165800	18,61%	42820	36,91%	540	0,04%	209160
Газпром нефть	0	0,00%	83040	9,58%	40320	14,75%	54225	13,12%	177585
ЛУКОЙЛ	33240	8,12%	100200	9,64%	28020	13,26%	5640	0,58%	167100
ТНК-ВР	62820	16,42%	26140	3,58%	0	0,00%	3600	0,42%	92560
Сургутнефтегаз	46980	68,19%	41560	11,24%	47920	66,93%	11720	2,09%	148180
Башнефть	36000	11,37%	2040	0,32%	0	—	0	0,00%	38040
РуссНефть	11160	19,58%	4440	4,15%	5580	18,98%	8640	5,37%	29820
Альянс	3420	8,55%	7500	18,75%	0	0,00%	0	0,00%	10920
Газпром	0	—	0	—	0	—	0	—	0
Салават	0	—	0	—	0	—	0	—	0
ТАИФ-НК	0	—	0	—	0	—	0	—	0
Всего	193620	8,85%	430720	9,21%	164660	19,09%	84365	1,82%	873365

* соотношение реализованных объемов за период с начала отчетного месяца и предварительных производственных планов ВИНК на этот месяц.

Из планов исключены объемы поставок с НПЗ по обязательствам ВИНК перед сельхозпроизводителями.

Предварительные производственные планы учитывают объемы нефтепродуктов, которые должны быть произведены в отчетном периоде, но физическая поставка которых возможна как в отчетном, так и в следующем календарном периоде.

Объемы реализации и результаты расчетов предоставлены ЗАО «СПбМТСБ».



НП МБНК

С 23 по 27 мая основные показатели биржевых торгов на НП МБНК значительно улучшились. Объем предложения нефтепродуктов увеличился на 58% и составил 64,6 тыс. т, а спрос на продукцию вырос на 59%, до 143,2 тыс. т.

Продавцы за отчетную неделю реализовали 31 тыс. т нефтепродуктов, что на 19,7 тыс. т больше по сравнению с предыдущей торговой неделей. При этом количество сделок сократилось на 32% – с 28 до 19 ед., а средний объем сделки вырос в четыре раза и составил 1,63 тыс. т.

За неделю с 23 по 27 мая продавцы выставили на торги 8,5 тыс. т автобензина – в два раза меньше по сравнению с предыдущей неделей. Спрос на топливо повысился на 2,4 тыс. т и составил 23,5 тыс. т. Интерес покупателей вырос ко всем маркам бензина, за исключением Премиум-95.

Продажи автобензина на неделе, завершившейся 27 мая, сократились в три раза и составили 2,7 тыс. т. На бирже реализовано 2,4 тыс. т Регуляр-92 и 0,3 тыс. т Нормаль-80, а сделки с Премиум-95 и Супер-98 не заключались. С 23 по 27 мая заключены 4 сделки с автобензином – это более чем в четыре раза меньше, чем 16-20 мая.

Основной объем автобензина продан брокером на ст. Кириши – 1,86 тыс. т. Еще 0,54 тыс. т топлива реализовано на ст. Марцево и 0,3 тыс. т пришлось на Нормаль-80 производства Богандинского НПЗ.

Продавцы выставили на торги 22,7 тыс. т дизельного топлива, что на 7,8 тыс. т больше по сравнению с предыдущей неделей. Увеличение пред-

Рис. 9 – Предложение, тыс. т

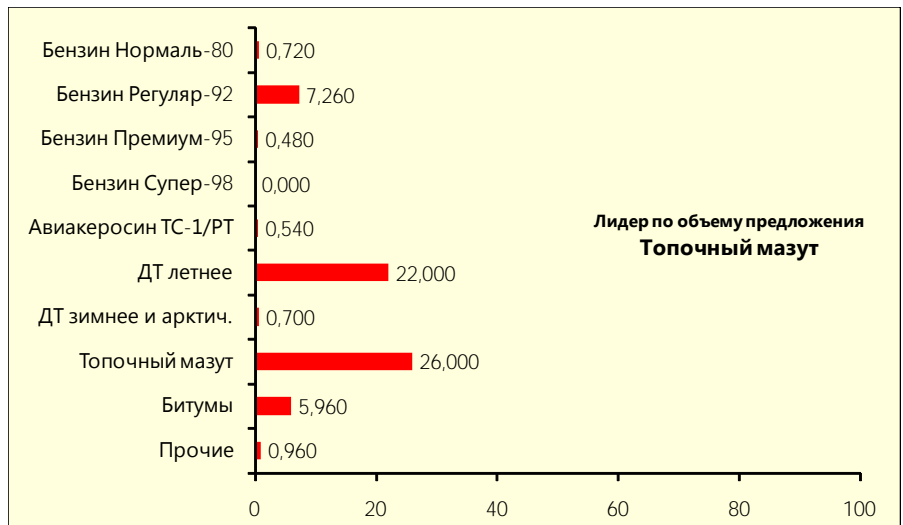


Рис. 10 – Спрос, тыс. т

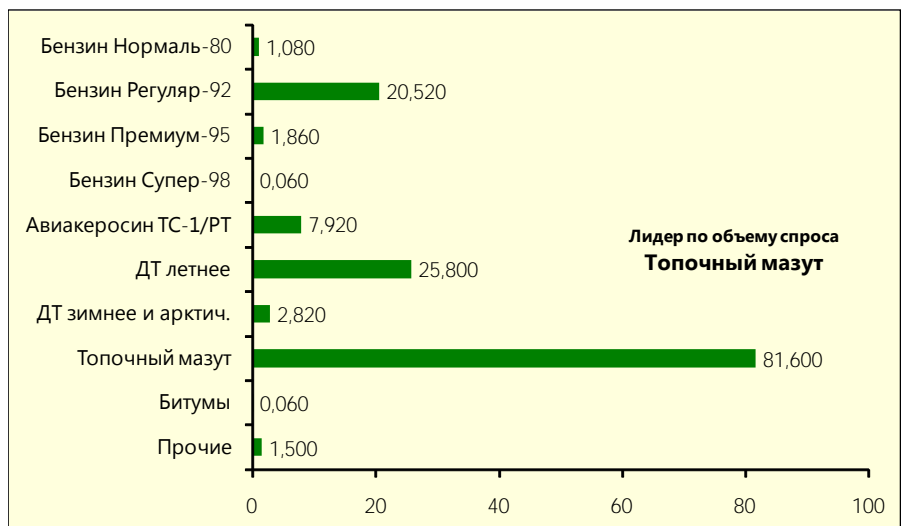
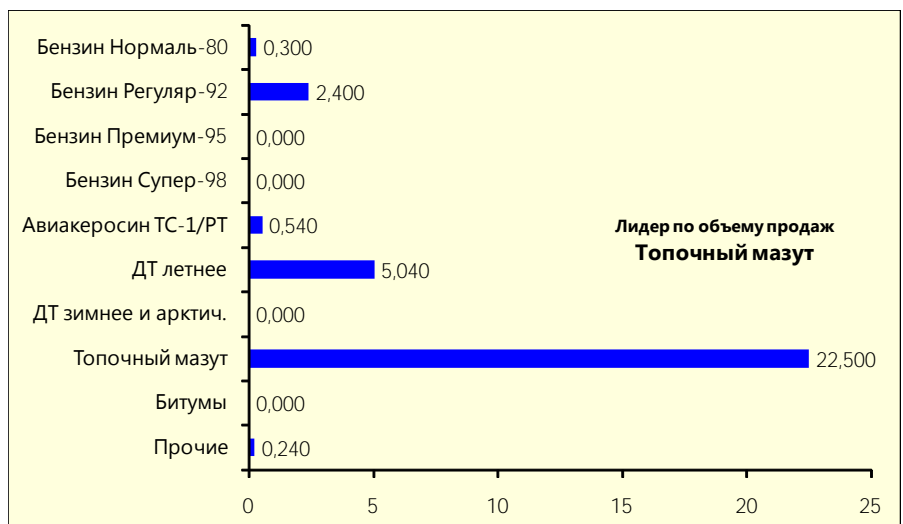


Рис. 11 – Сделки, тыс. т



ложения продукта произошло за счет ДТ летнего.

Участники торгов подали заявки на покупку 28,6 тыс. т дизельного топлива – почти в три раза больше, чем неделей ранее. Зимнее ДТ выставляли на торги сбытовые структуры ТНК-ВР, однако продукт по-прежнему не был востребован. Высоким спросом пользовалось летнее и зимнее дизельное топливо производства НПЗ «Роснефти», но компания не предлагала топливо на НП МБНК.

Объем реализации дизельного топлива за отчетную неделю увеличился более чем в два раза и составил 5 тыс. т, при этом количество заключенных с продуктом сделок уменьшилось с 8 до 6 ед.

С 23 по 27 мая основной объем дизельного топлива реализован брокером на ст. Суховская – 2,52 тыс. т. Еще 2,46 тыс. т дизельного топлива продано на станциях отгрузки НПЗ ТНК-ВР – ст. Нефтяная и ст. Новоярославская. Продавцом этого ресурса были трейдеры, причем ДТЛ производства Саратовского НПЗ продано дешевле по сравнению с предложением производителя на СП6МТСБ.

За отчетную неделю продано 22,5 тыс. т мазута, а 16-20 мая на бирже не заключались сделки с этим продуктом. С Ангарской НХК «Роснефти» реализовано 17,28 тыс. т мазута, а с Ачинского НПЗ – 5,22 тыс. т.

С 23 по 27 мая продано 0,54 тыс. т авиакеросина, что на 0,9 тыс. т меньше по сравнению с предыдущей торговой неделей. Весь объем пришелся на продукцию Ангарской НХК.

В Европейской части России крупнейший объем светлых нефтепродуктов реализован на ст. Кириши – 1,86 тыс. т, а в Азиатской части страны – на ст. Суховская (3,06 тыс. т).

Рис. 12 – Предложение на базисах (Рейтинг-15), тыс. т

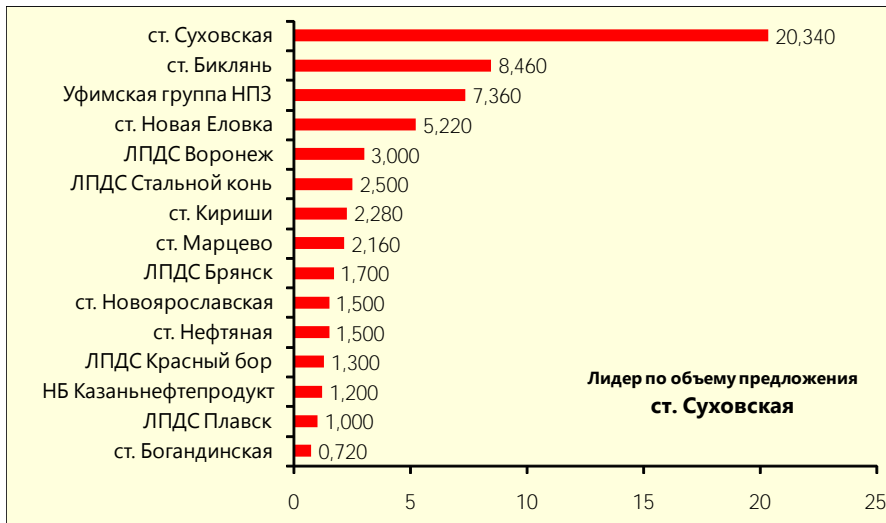
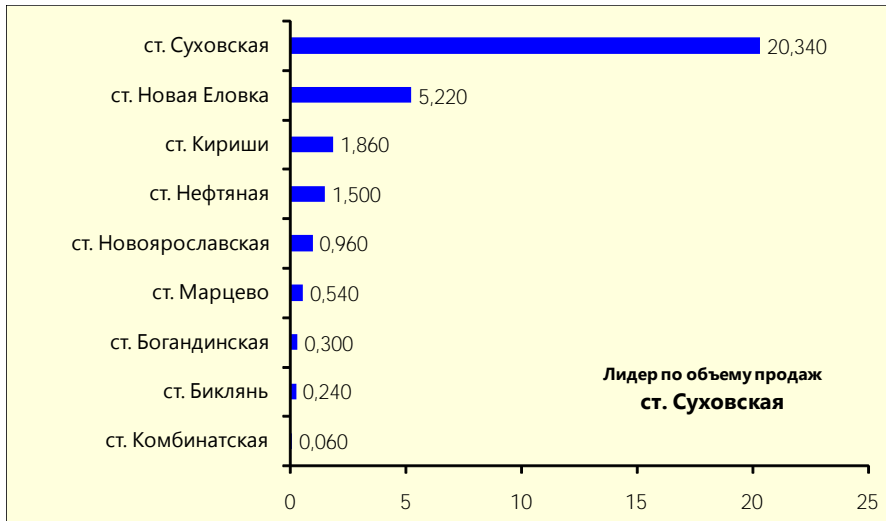


Рис. 13 – Спрос на базисах (Рейтинг-15), тыс. т



Рис. 14 – Сделки на базисах (Рейтинг-15), тыс. т



Сводные показатели реализации нефтепродуктов на НП МБНК, тыс. т

	Бензин Н/О	Бензин В/О	Авиакеросин	ДТ летнее	ДТ зим./аркт.	Мазут	Битумы	Прочие
С начала 2011 года	26,380	227,900	18,040	68,160	69,760	61,260	1,980	12,540
09.мар-11.мар	0,060	7,320	1,500	0,240	0,000	0,000	0,000	0,360
14.мар-18.мар	0,180	7,260	0,650	0,300	0,000	0,000	0,000	0,120
21.мар-25.мар	5,160	4,440	0,000	0,000	0,000	0,000	0,000	0,240
28.мар-01.апр	0,540	3,960	0,000	0,000	0,000	0,000	0,000	1,440
04.апр-08.апр	0,060	15,000	0,000	2,980	0,000	0,000	0,000	0,240
11.апр-15.апр	0,000	3,540	0,000	3,300	0,000	0,000	0,000	0,600
18.апр-22.апр	0,000	11,320	0,830	1,160	0,000	0,000	1,980	1,920
25.апр-29.апр	0,120	6,000	1,560	0,000	0,000	9,000	0,000	0,480
03.май-06.май	0,240	6,660	0,000	0,200	0,000	0,720	0,000	0,000
10.май-13.май	0,000	2,640	0,000	1,160	0,000	0,900	0,000	0,180
16.май-20.май	0,120	7,680	1,440	0,920	1,140	0,000	0,000	0,000
23.май-27.май	0,300	2,400	0,540	5,040	0,000	22,500	0,000	0,240



ОБЩЕСТВО С ОГРАНИЧЕННОЙ ОТВЕТСТВЕННОСТЬЮ
«Новотэк-Трейдинг»

- Брокерское обслуживание на сырьевых рынках
- Товарное кредитование
- Хеджирование внутренних поставок
- Форвардные сделки
- Экспорт мазута
- Голосовой брокеридж

107076, Москва,
 Колодезный переулок, дом 3,
 строение 25, оф. 5410
 Тел./факс: 8 (495) 988-21-31

www.n-trading.ru



**МЕЖРЕГИОНАЛЬНАЯ
 БИРЖА
 НЕФТЕГАЗОВОГО
 КОМПЛЕКСА**

Почтовый адрес: 121170,
 г. Москва, Кутузовский проезд,
 д. 4, стр. 1, центральный подъезд,
 3 этаж

Тел..факс: (495) 744-02-71
 E-mail: fexer@fexer.ru
www.fexer.ru



СПБМТСБ

С 23 по 27 мая на СПБМТСБ объемы предложения и продаж нефтепродуктов сократились, а спрос остался на уровне предыдущей недели.

Продавцы выставили на торги 340,8 тыс. т нефтепродуктов, что на 26% меньше по сравнению с 16-20 мая. Спрос на нефтепродукты не изменился и составил 1,5 млн т.

Объем продаж нефтепродуктов на неделе, завершившейся 27 мая, сократился на 21% и составил 219,8 тыс. т. Количество сделок уменьшилось на 30% – с 240 до 169 ед. Средний объем сделки увеличился с 1,17 до 1,3 тыс. т.

С 23 по 27 мая продавцы предложили 61,9 тыс. т автобензина, что на 6,5 тыс. т меньше по сравнению с предыдущей неделей. Спрос на топливо превысил предложение более чем в 10 раз и составил 658,5 тыс. т. При этом спрос на бензины остался на уровне предыдущей недели.

Объем продаж автобензина на неделе, завершившейся 27 мая, сократился на 5,6 тыс. т и составил 44,9 тыс. т. На СПБМТСБ снизились продажи всех марок бензина, за исключением Супер-98.

Крупнейшим продавцом топлива стал «Сургутнефтегаз», реализовавший 20,76 тыс. т бензина Регуляр-92 24 сделками. ТНК-ВР продала 12,24 тыс. т бензина 20 сделками, а «Башнефть» – 4,68 тыс. т продукта 5 сделками. ЛУКОЙЛ реализовал 4,26 тыс. Регуляр-92 и 1,02 тыс. т Премиум-95 производства Волгоградского НПЗ.

За неделю с 23 по 27 мая объем предложения дизельного топлива сократился на 89,7 тыс. т и составил 132,7 тыс. т.

Рис. 15 – Предложение, тыс. т

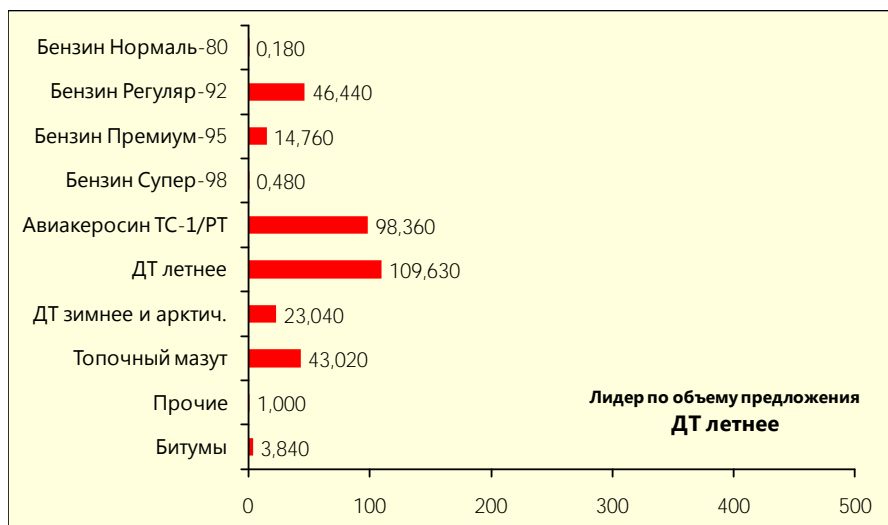


Рис. 16 – Спрос, тыс. т

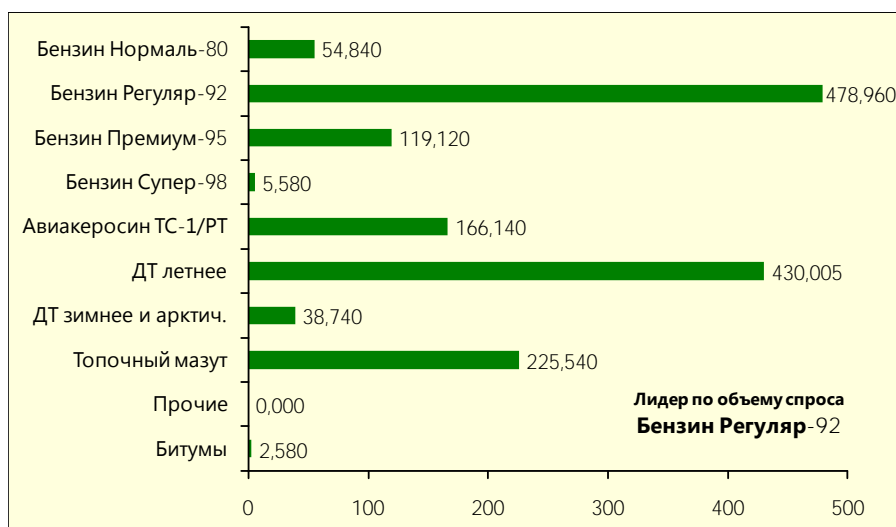
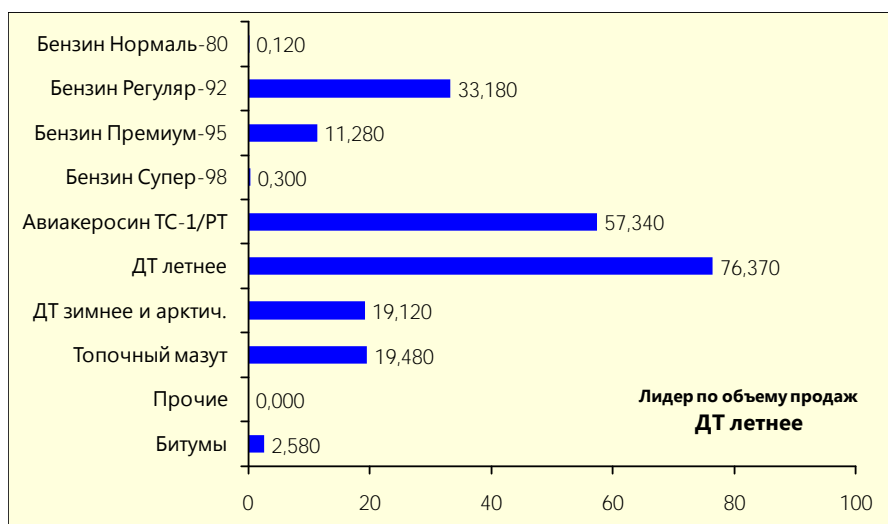


Рис. 17 – Сделки, тыс. т



Продавцы снизили предложение ДТ летнего на 69,5 тыс. т, а зимнего и арктического – на 20,2 тыс. т. Участники торгов подали заявки на покупку 468,7 тыс. т дизельного топлива – на 53,4 тыс. т меньше по сравнению с предыдущей неделей.

Продажи дизельного топлива за отчетную неделю сократились на 69,2 тыс. т и составили 95,5 тыс. т, а количество сделок с продуктом уменьшилось с 96 до 52 ед. По мнению участников торгов, цены на дизельное топливо были слишком высокими, что и привело к снижению объема продаж.

«Газпром нефть» и «Роснефть» стали крупнейшими продавцами дизельного топлива. «Роснефть» продала 49,12 тыс. т продукта 12 сделками, из них 30 тыс. т – ДТ летнее производства Самарской группы НПЗ, и 19,12 – зимнее и арктическое ДТ. «Газпром нефть» реализовала 34,17 тыс. т ДТЛ 25 сделками с Омского НПЗ, ЯНОСа и Московского НПЗ.

За прошедшую неделю на СПБМТСБ реализовано 19,5 тыс. т топочного мазута – на 3,3 тыс. т меньше по сравнению с предыдущей торговой неделей. Основной объем топлива продала «Газпром нефть».

Продажи авиакеросина с 23 по 27 мая выросли на 16,6 тыс. т и составили 57,3 тыс. т. Крупнейшим продавцом авиатоплива стал «Сургутнефтегаз», реализовавший 20,42 тыс. т продукта. ЛУКОЙЛ продал 12,06 тыс. т авиакеросина, «Газпром нефть» – 9,72 тыс. т продукта.

Крупнейшим продавцом светлых нефтепродуктов в Европейской части России стал «Сургутнефтегаз», реализовавший 51,42 тыс. т топлив, а в Азиатской части страны – «Роснефть» с результатом 23,44 тыс. т.

Рис. 18 – Предложение на базисах (Рейтинг-15), тыс. т

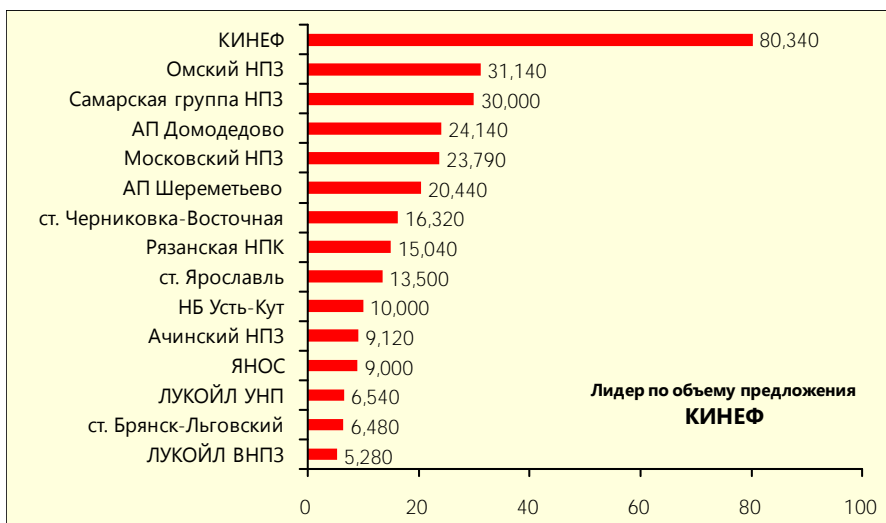
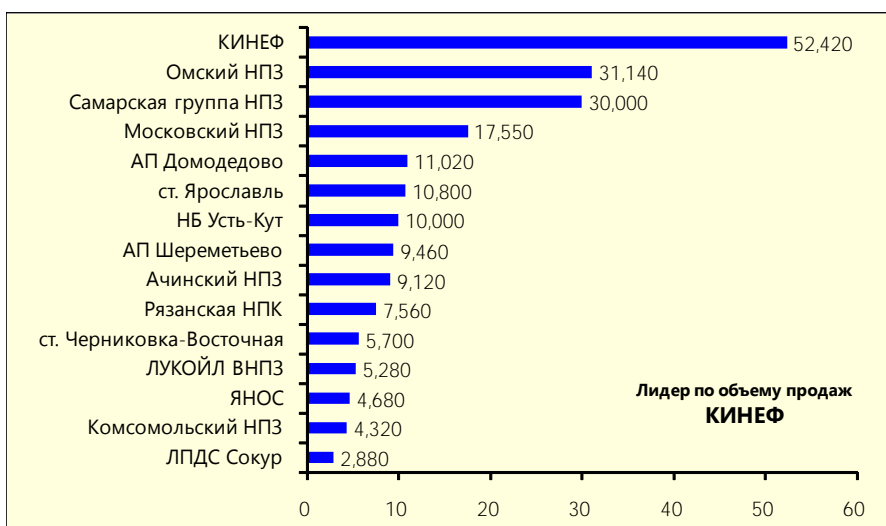


Рис. 19 – Спрос на базисах (Рейтинг-15), тыс. т



Рис. 20 – Сделки на базисах (Рейтинг-15), тыс. т



Сводные показатели реализации нефтепродуктов на СПБМТСБ, тыс. т

	Бензин Н/О	Бензин В/О	Авиакеросин	ДТ летнее	ДТ зим./аркт.	Мазут	Битумы	Прочие
С начала 2011 года	52,020	1060,260	702,240	1359,485	434,455	659,265	8,340	1,200
09.мар-11.мар	0,000	53,520	46,900	49,555	2,340	13,875	0,000	1,200
14.мар-18.мар	5,040	57,940	31,020	92,755	17,660	12,435	0,000	0,000
21.мар-25.мар	1,020	53,340	23,560	72,640	13,960	38,100	0,000	0,000
28.мар-01.апр	0,000	42,640	19,680	51,180	19,000	88,945	0,000	0,000
04.апр-08.апр	1,620	101,480	34,900	184,540	75,040	51,045	0,000	0,000
11.апр-15.апр	0,660	70,920	74,420	78,160	45,520	17,220	0,000	0,000
18.апр-22.апр	6,600	105,600	63,780	116,865	7,860	7,230	2,700	0,000
25.апр-29.апр	4,200	67,640	44,900	49,300	0,000	71,325	0,000	0,000
03.май-06.май	0,840	48,240	67,180	70,620	19,400	23,865	2,040	0,000
10.май-13.май	47,100	50,820	37,220	81,870	0,000	20,620	0,000	0,000
16.май-20.май	4,800	45,660	40,700	128,140	36,560	22,740	1,020	0,000
23.май-27.май	0,120	44,760	57,340	76,370	19,120	19,480	2,580	0,000

**Федеральная
антимонопольная
служба**



Антимонопольное регулирование
Контроль госзаказа
Контроль рекламы и
недобросовестной конкуренции
Контроль иностранных инвестиций

Садовая-Кудринская, 11,
Москва, Д-242, ГСП-5,
123995.
+7 (499) 795-7653

www.fas.gov.ru



СПБМТСБ
Санкт-Петербургская Международная
Товарно-сырьевая Биржа

Офис в Санкт-Петербурге:
191119, ул. Марата д. 69-71, лит. А
Тел.: +7 (812) 449-53-83

Офис в Москве:
115093, ул. Б. Серпуховская д. 7
Тел.: +7 (495) 380-04-24
Факс: +7 (495) 380-04-23



Биржа «Санкт-Петербург»

На товарном рынке биржи «Санкт-Петербург» реализовано 5,1 тыс. т нефтепродуктов, что на 2,4 тыс. т больше по сравнению с предыдущей неделей. Основной объем торгов пришелся на автомобильный бензин Регуляр-92 производства КИНЕФа (1,26 тыс. т) и мазут Московского НПЗ (3 тыс. т).

На срочном рынке биржи «Санкт-Петербург» объем торгов фьючерсным контрактом на летнее дизельное топливо за отчетную неделю составил 64,95 млн руб. (за предыдущую неделю – 69,90 млн руб.).

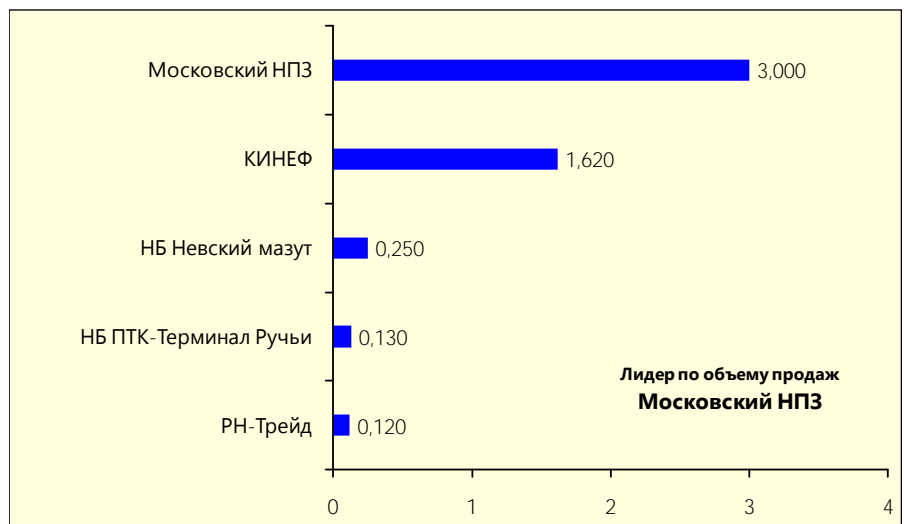
С 23 по 27 мая заключено 70 сделок на 2729 контрактов (за предыдущую неделю – 63 сделки на 2896 контрактов). Объем открытых позиций на момент закрытия торговой сессии 27 мая составил 270 контрактов на 6,37 млн руб.

Цена фьючерсного контракта на дизельное топливо за отчетную неделю понизилась на 262 руб. (-1,1%) и 27 мая составила 23588 руб. Индекс «КОРТЕС-Газойль» понизился на 537 руб. (-2,3%) и 27 мая составил 23106 руб.

Рис. 21 – Сделки, тыс. т



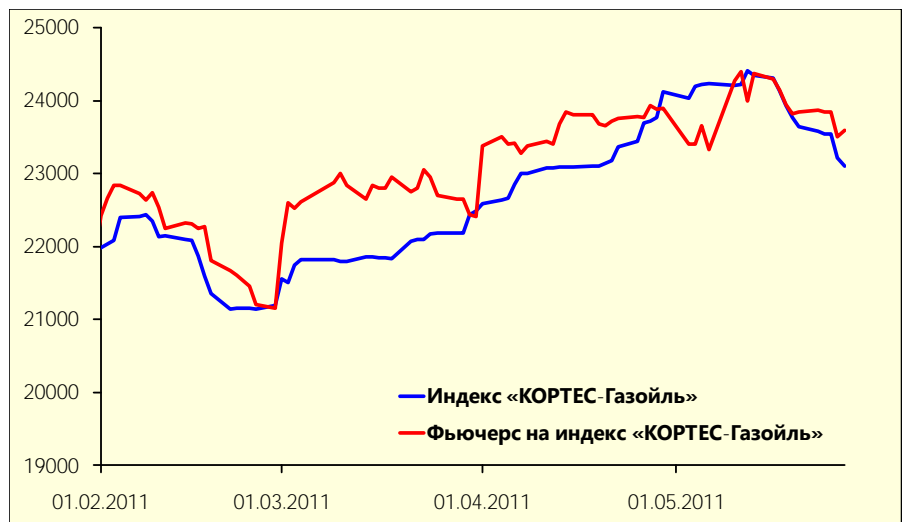
Рис. 22 – Сделки на базисах (Рейтинг), тыс. т



Индекс «КОРТЕС-Газойль»

Дата	Значение
18.май	23933
19.май	23771
20.май	23643
23.май	23582
24.май	23537
25.май	23537
26.май	23219
27.май	23106

Рис. 23 – Индекс «КОРТЕС-Газойль» и фьючерс на Индекс, руб./т



Результаты торгов фьючерсным контрактом на индекс «КОРТЕС-Газойль»

Дата	Инструмент	Исполнение	Расчетная цена	Мин.	Макс.	Средняя	Закрытие	Сделки	Оборот	Позиции
17.май	DSK1	31.май	24149	24310	24452	24381	24312	12	600	292
18.май	DSK1	31.май	23950	23950	24122	24121	23950	13	541	290
19.май	DSK1	31.май	23825	23825	24032	24011	23825	13	601	290
20.май	DSK1	31.май	23850	23872	23882	23877	23882	12	600	290
23.май	DSK1	31.май	23867	23867	23875	23871	23867	12	480	290
24.май	DSK1	31.май	23845	23626	23847	23833	23845	18	672	290
25.май	DSK1	31.май	23842	23838	23842	23840	23842	12	540	290
26.май	DSK1	31.май	23501	23501	23842	23834	23501	15	550	284
27.май	DSK1	31.май	23588	23550	23635	23611	23588	13	487	270

Сводные показатели реализации нефтепродуктов на Бирже «Санкт-Петербург», тыс. т

	Бензин Н/О	Бензин В/О	Авиакеросин	ДТ летнее	ДТ зим./аркт.	Мазут	Битумы	Прочие
С начала 2011 года	2,381	12,931	1,591	13,875	14,350	38,900	0,000	3,410



Министерство экономического развития Российской Федерации



Программа развития конкуренции на рынках нефтепродуктов

125993, Москва,
1-я Тверская-Ямская, д.1,3
www.economy.gov.ru

БИРЖА «САНКТ-ПЕТЕРБУРГ»

хеджирование рисков
интернет-трейдинг
торги нефтепродуктами

ЗЕРНО
САХАР



TRADEX
ЛЕС

ФЬЮЧЕРСЫ НА ДИЗЕЛЬ
МИНЕРАЛЬНЫЕ УДОБРЕНИЯ
АУКЦИОНЫ НА ТОВАРЫ

www.spbex.ru

Санкт-Петербург, В.О. 26-ая линия, д. 15, корп.2
+7(812) 322-44-11, 322-76-16
futures@spbex.ru



Итоги биржевых торгов основными нефтепродуктами

Базис поставки	Товар	Биржа	Средневзвешенная цена, руб./т	Δ, руб./т	Объем продаж, тыс. т	Количество сделок, ед.
АП Домодедово	ТС/РТ	СП6МТСБ	25436	-	11,020	2
АП Шереметьево	ТС/РТ	СП6МТСБ	24500	-600	9,460	6
Ачинский НПЗ	ДТз-02-35	СП6МТСБ	21626	-	9,120	7
Аэропорт "Краснодар"	ТС/РТ	СП6МТСБ	25550	0	1,320	1
Аэропорт "Сочи"	ТС/РТ	СП6МТСБ	25900	0	0,720	1
КИНЕФ	ДТлЕвроКл2	СП6	24300	-200	0,030	1
КИНЕФ	ДТлЕвроКл2	СП6МТСБ	22918	-896	10,240	10
КИНЕФ	Мазут М-100	СП6МТСБ	12036	-1003	1,000	1
КИНЕФ	Премиум95кл3	СП6	34118	-	0,330	5
КИНЕФ	Регуляр92кл3	СП6	30690	-758	1,260	5
КИНЕФ	Регуляр92кл4	СП6МТСБ	28884	-667	20,760	24
КИНЕФ	ТС/РТ	СП6МТСБ	21212	-805	20,420	13
Комсомольский НПЗ	ТС/РТ	СП6МТСБ	23743	-	4,320	3
ЛПДС Воронеж	ДТл-02-62	СП6МТСБ	23900	-	0,100	1
ЛПДС Сокур	ДТлЕвроКл2	СП6МТСБ	23869	-365	2,880	4
ЛУКОЙЛ ВМПЗ	Премиум95кл3	СП6МТСБ	28700	0	1,020	1
ЛУКОЙЛ ВМПЗ	Регуляр92кл3	СП6МТСБ	26400	0	4,260	2
ЛУКОЙЛ НОРСИ	БНД	СП6МТСБ	9700	-	1,020	1
ЛУКОЙЛ ПНОС	ДТлЕвроКл5	СП6МТСБ	24400	150	0,120	1
ЛУКОЙЛ УНП	БНД	СП6МТСБ	11200	0	1,560	2
ЛУКОЙЛ УНП	ДТл-02-62	СП6МТСБ	25000	-	0,180	1
Московский НПЗ	ДТлЕвроКл4	СП6МТСБ	22534	-	11,310	4
Московский НПЗ	Мазут М-100	СП6	10500	-	3,000	1
Московский НПЗ	Мазут М-100	СП6МТСБ	10075	-775	6,240	5
НБ Невский мазут	ДТлЕвроКл2	СП6	24000	-	0,250	1
НБ ПТК-Терминал Ручьи	ДТл-02-62	СП6	24300	-	0,130	2
НБ Усть-Кут	ДТа	СП6МТСБ	25200	0	10,000	2
Омский НПЗ	ДТл-02-62	СП6МТСБ	23540	-	2,340	1
Омский НПЗ	ДТлЕвроКл3	СП6МТСБ	23615	-	7,920	3
Омский НПЗ	Мазут М-100	СП6МТСБ	9418	13	12,240	5
Омский НПЗ	ТС/РТ	СП6МТСБ	20815	448	8,640	14
РН-Трейд	ДТл-02-62	СП6	24250	-	0,050	1
РН-Трейд	Премиум95кл3	СП6	34500	-	0,070	1
Рязанская НПК	Премиум95кл4	СП6МТСБ	33396	-161	5,040	8
Рязанская НПК	Регуляр92кл4	СП6МТСБ	33162	-125	2,340	4
Рязанская НПК	Супер98кл4	СП6МТСБ	33800	-	0,180	1
Самарская группа НПЗ	ДТл-02-62	СП6МТСБ	20521	-49	30,000	3
ст. Биклянь	ТПБ	НП МБНК	21310	-	0,240	2
ст. Богандинская	Нормаль80кл3	НП МБНК	26000	-400	0,300	2
ст. Кириши	Регуляр92кл3	НП МБНК	31250	-	1,860	1
ст. Комбинатская	ДТлЕвроКл2	НП МБНК	23900	-308	0,060	1
ст. Комбинатская	ТС/РТ	СП6МТСБ	21000	-	0,180	1
ст. Марцево	Регуляр92кл3	НП МБНК	32700	-	0,540	1
ст. Нефтяная	ДТлЕвроКл3	НП МБНК	23200	-	1,500	1
ст. Никель	Премиум95кл3	СП6МТСБ	31000	-350	0,180	1
ст. Никель	ТС/РТ	СП6МТСБ	21500	-100	0,180	1
ст. Новая Еловка	Мазут М-100	НП МБНК	9000	-	5,220	1
ст. Новоярославская	ДТлЕвроКл5	НП МБНК	23000	-	0,960	3
ст. Суховская	ДТл-02-62	НП МБНК	22100	-	2,520	1
ст. Суховская	Мазут М-100	НП МБНК	9843	-	17,280	5
ст. Суховская	ТС/РТ	НП МБНК	21710	110	0,540	1
ст. Хабаровск I	ДТл-02-40	СП6МТСБ	28000	0	1,500	1



Базис поставки	Товар	Биржа	Средневзвешенная цена, руб./т	Δ, руб./т	Объем продаж, тыс. т	Количество сделок, ед.
ст. Хабаровск I	Нормаль80кл3	СП6МТСБ	30300	-	0,120	1
ст. Хабаровск I	Регуляр92кл3	СП6МТСБ	30800	-	0,540	1
ст. Хабаровск I	Супер98кл3	СП6МТСБ	35200	0	0,120	1
ст. Черниковка-Восточная	ДТлЕвроКл4	СП6МТСБ	22500	-	0,060	1
ст. Черниковка-Восточная	Премиум95кл4	СП6МТСБ	32050	-	0,360	2
ст. Черниковка-Восточная	Регуляр92кл3	СП6МТСБ	31779	-290	5,280	7
ст. Ярославль	ДТлЕвроКл4	СП6МТСБ	22746	-854	4,140	4
ст. Ярославль	ДТлЕвроКл5	СП6МТСБ	22300	-	5,580	9
ст. Ярославль	ТС/РТ	СП6МТСБ	22800	0	1,080	1
ЯНОС	Премиум95кл3	СП6МТСБ	33377	-114	4,680	7

Примечание:

В столбце «Δ, руб./т» символ «0» означает, что средневзвешенная цена сделок за рассматриваемый период не изменилась по отношению к предыдущему периоду, символ «-» означает, что в течение предыдущего периода сделок не было.

