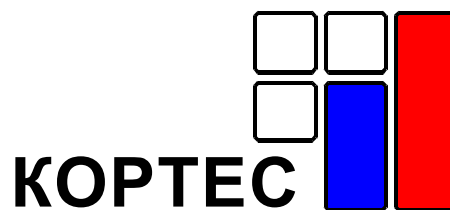


Биржевая торговля нефтепродуктами



№25 (41), Обзор за 27 июня – 1 июля 2011 г.

В номере:

Итоги недели	2
События недели	3
Главное за неделю	4
Биржевой рынок	6
НП МБНК	9
СПбМТСБ	12
Биржа «Санкт-Петербург»	15
Итоги биржевых торгов	17

«Биржевая торговля нефтепродуктами»
Аналитический еженедельник

Издатель
Павел Махлин

Руководитель проекта
Павел Строков
strokov@kortes.com

Редакция
Михаил Турукалов
Ирина Иванова
Наталья Шарапова

Издание «Биржевая торговля нефтепродуктами» выходит еженедельно, по понедельникам, до 11.00 Мск.

Перепечатка и распространение без письменного разрешения ООО ИАЦ «КОРТЕС» запрещены. Информация и мнения, содержащиеся в настоящем Издании, опубликованы исключительно в информационных целях и не могут рассматриваться как предложение купить или продать упомянутые в нем сырье, нефтепродукты и производные финансовые инструменты, а также не преследуют целью побудить к совершению подобных сделок. Редакция и Издатель не несут ответственности за действия трейдеров на товарном и срочном рынках, совершенных на основании информации и мнений, опубликованных в настоящем Издании.

Редакция и Издатель не несут ответственности за достоверность информации, опубликованной на правах рекламы.

Для корректного отображения настоящего документа требуется Adobe Reader версии 7.0 или выше.

Итоги недели

Предложение нефтепродуктов в ходе торгов

316,859
тыс. т

Спрос на нефтепродукты в ходе торгов

1652,305
тыс. т

Продано нефтепродуктов в ходе торгов

201,870
тыс. т

Заключено

265

сделок с нефтепродуктами

Индекс «KORTES-Газойль»

22304

Фьючерс на Индекс «KORTES-Газойль»

22100

Индексы СПБМТСБ, 1 июля	
Актив	Индекс
Регуляр-92	32012
Премиум-95	33112
ДТ летнее	24912
ДТ зимнее	22685
ТС-1	23631

• **Лидеры по объему предложения:**

Биржа	СПБМТСБ	269,760 тыс. т
Компания	«Газпром нефть»	99,460 тыс. т
Базис	КИНЕФ	51,320 тыс. т
Продукт	Авиакеросин ТС-1/РТ	84,449 тыс. т

• **Лидеры по объему спроса:**

Биржа	СПБМТСБ	1338,285 тыс. т
Компания	«Роснефть»	865,040 тыс. т
Базис	Самарская группа НПЗ	270,420 тыс. т
Продукт	ДТ летнее	764,330 тыс. т

• **Лидеры по объему продаж:**

Биржа	СПБМТСБ	190,340 тыс. т
Компания	«Газпром нефть»	77,700 тыс. т
Базис	ст. Сокур	40,740 тыс. т
Продукт	Авиакеросин ТС-1/РТ	77,990 тыс. т

- **Индекс «KORTES-Газойль»** за прошедшую неделю понизился на 233 руб. и 1 июля составил 22304 руб.

- **Цена фьючерсного контракта на индекс «KORTES-Газойль»** за прошедшую неделю понизилась на 450 руб. и 1 июля составила 22100 руб.

Компания недели ТНК-ВР				
	Предложение, тыс. т	Спрос, тыс. т	Сделки, тыс. т	Количество сделок, ед.
Автобензин	23,760	46,380	21,660	68
Авиакеросин	-	-	-	0
Дизельное топливо	6,940	6,000	-	0
Топочный мазут	-	-	-	0
Нефтепродукты, всего	30,700	52,380	21,660	68



События недели

4 июля УК «Транс-Ойл» проведет на СПБМТСБ аукцион «на повышение» в интересах компании ТНК-ВР

6 июля «Башнефть» проведет на СПБМТСБ аукцион «на повышение»

Состоялось исполнение июньского фьючерса на дизельное топливо

Итоги торгов фьючерсом на дизельное топливо в июне

На СПБМТСБ 1 июля выросла ликвидность инструмента «Летнее дизельное топливо на базисе «Сокур»»

ТНК-ВР и «ЛУКОЙЛ-Резервнефтепродукт» приступили к торгам на условиях унифицированной спецификации

- 4 июля УК «Транс-Ойл» проведет на СПБМТСБ аукцион «на повышение» в интересах компании ТНК-ВР. В ходе аукциона брокер планирует реализовать 30,24 тыс. т моторных топлив с периодом отгрузки с 4 июля по 4 августа.
С Рязанской НПК брокер выставит 10,8 тыс. т нефтепродуктов:
- 3,24 тыс. т бензина Премиум-95, стартовая цена 31700 руб./т;
- 3,24 тыс. т бензина Регуляр-92, стартовая цена 30700 руб./т;
- 4,32 тыс. т ДТ летнего Евро, стартовая цена 22000 руб./т.
С ЯНОСа брокер выставит 9,72 тыс. т нефтепродуктов:
- 2,16 тыс. т бензина Премиум-95, стартовая цена 31600 руб./т;
- 4,32 тыс. т бензина Регуляр-92, стартовая цена 30600 руб./т;
- 3,24 тыс. т ДТ летнего Евро, стартовая цена 22000 руб./т.
С Саратовского НПЗ брокер выставит 9,72 тыс. т нефтепродуктов:
- 3,24 тыс. т бензина Премиум-95, стартовая цена 31600 руб./т;
- 3,24 тыс. т бензина Регуляр-92, стартовая цена 30500 руб./т;
- 3,24 тыс. т ДТ летнего Евро, стартовая цена 22000 руб./т.
- 6 июля «Башнефть» проведет на СПБМТСБ аукцион «на повышение», в ходе которого компания намерена реализовать 10,2 тыс. т бензина Регуляр-92 на ст. Черниковка-Восточная. Стартовая цена еще продукта не объявлена.
- 30 июня 2011 года на «Санкт-Петербургской бирже» состоялось исполнение июньского фьючерсного контракта на дизельное топливо. Цена исполнения фьючерса, принимаемая равной среднеарифметическому значению индекса «КОРТЕС-Газойль» за последние три дня обращения, составила 22408 руб./т. Объем исполненных позиций составил 66 контрактов на 1,5 млн руб.
Июньский фьючерсный контракт на дизельное топливо был введен в обращение на «Санкт-Петербургской бирже» 27 мая. Период обращения составил 25 торговых дней, за это время совершено 238 сделок на 18491 контракт. Максимальный оборот зафиксирован 2 июня, он составил 4240 контрактов на 96 млн руб.
- За июнь на срочном рынке «Санкт-Петербургской биржи» объем торгов фьючерсным контрактом на летнее дизельное топливо составил 560,15 млн руб. При этом заключены 272 сделки на 24550 контрактов. Объем открытых позиций при закрытии торговой сессии 30 июня составил 220 контрактов на 4,94 млн руб.
Крупнейшими участниками торгов фьючерсным контрактом на ДТ летнее в июне стали ИФК «Солид», ИК «Питер Траст», БД «Открытие», «КИТ Финанс», ИК «Ай Ти Инвест».
- В ходе торгов на СПБМТСБ 1 июля наблюдалось существенной увеличение ликвидности инструмента «Летнее дизельное топливо на базисе «Сокур»». Всего заключено 57 сделок суммарным объемом 29,82 тыс. т, средний объем сделки уменьшился до 0,523 тыс. т, а в торгах приняли участие 9 продавцов и 19 покупателей. По результатам торгов индекс «ДТЛ-Сокур» повысился на 535 руб./т (+2,3%) и составил 21202 руб./т.
- 1 июля ТНК-ВР и «ЛУКОЙЛ-Резервнефтепродукт» приступили к биржевым торгам нефтепродуктами на условиях Общей (унифицированной) спецификации и типовой формы договора поставки биржевого товара, сообщила СПБМТСБ.



Главное за неделю

За июнь на трех российских биржах продано 1197,659 тыс. т нефтепродуктов. Из них на СПбМТСБ реализовано 1043,09 тыс. т, или 87,1% суммарных продаж на биржевом рынке.

Нефтяные компании в июне продали на СПбМТСБ 968,15 тыс. т нефтепродуктов, сообщила биржа. Из этого объема на автомобильный бензин пришлось 249,96 тыс. т, на дизельное топливо – 429,135 тыс. т и на авиакеросин – 205,94 тыс. т. Суммарный объем продаж моторных топлив нефтяными компаниями в июне составил 885,035 тыс. т. В мае ВИНКи реализовали на СПбМТСБ 896,32 тыс. т моторных топлив, таким образом, в июне продажи снизились на 1,3%.

Автобензин: ТНК-ВР заправила спот

Нефтяные компании в июне увеличили продажи автобензина на СПбМТСБ на 15,5%, до 249,96 тыс. т. ТНК-ВР нарастила объем продаж с 65,7 тыс. т в мае до 151,74 тыс. т в июне, свидетельствуют данные биржи. Улучшил свой результат и «Сургутнефтегаз»: в мае производитель реализовал 66,96 тыс. т автобензина, а в июне – 70,92 тыс. т продукта. «Газпром нефтехим Салават» приступил к торгам на СПбМТСБ в июне и продал 3,06 тыс. т бензина.

«Башнефть» и «РуссНефть» в июне снизили продажи бензина на СПбМТСБ. Так, «Башнефть» сократила объем реализации топлива с 36 тыс. т в мае до 20,04 тыс. т в июне, а «РуссНефть» – с 11,16 до 4,2 тыс. т.

Другие продавцы вообще не предлагали автобензин в июне. Так, крупнейшие ВИНКи – «Роснефть», ЛУКОЙЛ и «Газпром нефть» – в июне не продали на бирже ни тонны автобензина, согласно данным СПбМТСБ. «Роснефть» и «Газпром нефть» не реализуют бензины с мая, мотивируя это необходимостью поставок дополнительных объемов топлива в проблемные регионы и формирования достаточных запасов для обеспечения собственных сбытовых сетей.

ЛУКОЙЛ в мае продал на СПбМТСБ 33,24 тыс. т автобензина. Средний объем сделки с бензином у компании составил 2,08 тыс. т, что значительно превышает типичный объем партии топлива, торгуемой на спотовом рынке России.

«Альянс» в мае реализовал на СПбМТСБ 3,42 тыс. т автобензина, а в июне компания не предлагала продукт на торгах. «Газэнергосеть» и ТАИФ-НК еще не участвовали в торгах на СПбМТСБ.

«ТНК-ВР в июне побила все рекорды по продажам бензинов, – сказал представитель брокерской компании. – Реализация такого объема сыграла значимую роль в стабилизации рынка высокооктанового бензина». Средний объем сделки с автобензином у ТНК-ВР в июне составил 0,382 тыс. т. Типичный объем партии автобензина, торгуемой на спотовом рынке России, составляет от одной ж/д цистерны до 1 тыс. т. Таким образом, ТНК-ВР в июне продавала автобензин небольшими объемами, которые соответствовали торгуемому на спотовом рынке России.

Средний объем сделки с бензином у «Сургутнефтегаза» в июне составил 0,525 тыс. т.

«Башнефть» в июне заключила 27 сделок с автобензином, а средний объем сделки у компании составил 0,742 тыс. т. Примерно половину топлива производитель реализовал на торгах и остальной объем – в ходе аукциона «на повышение» 10 лотами по 1,02 тыс. т. По словам источников на рынке, в «Башнефти» позитивно оценили результаты состоявшегося в конце июня аукциона. Стартовая цена была объявлена на уровне 29500 руб./т, а сделки заключены по 30200-30550 руб./т, при этом компания продала весь предложенный бензин. В среду «Башнефть» проведет еще один аукцион «на повышение», на котором компания планирует реализовать 10,2 тыс. т бензина Регуляр-92.

«Несмотря на почти 16%-ный рост продаж автобензина в июне, рынок насыщается медленно, а из дюжины производителей в биржевых торгах участвуют лишь пять, и то с переменным успехом, – сказал трейдер. – Пока не вижу поводов к существенному снижению оптовых цен на бензин».

Дизельное топливо: сбыты покупают

Объем продаж дизельного топлива нефтяными компаниями на СПбМТСБ в июне сократился на 12,4% и составил 429,135 тыс. т. Три ВИНК обеспечили рынку львиную долю ликвидности. «Роснефть» продала в июне 138,56 тыс. т дизельного топлива, «Газпром нефть» – 122,655 тыс. т и ЛУКОЙЛ – 108,66 тыс. т. В сумме три продавца реализовали 369,875 тыс. т дизельного топлива, или 87,6% суммарного объема продаж нефтяными компаниями.

«Роснефть», «Газпром нефть» и ЛУКОЙЛ приблизились к выполнению рекомендации правительства



по продаже на биржевых торгах 15% объема производства. Так, «Роснефть» в июне продала 12,18% планового объема производства дизельного топлива, подсчитала СПБМТСБ. «Газпром нефть» реализовала 12,78% планового объема производства дизельного топлива и ЛУКОЙЛ – 10,84%.

При детальном рассмотрении результаты продаж дизельного топлива в июне уже не впечатляют. Средний объем сделки с дизельным топливом у ЛУКОЙЛа составил 2,65 тыс. т и у «Роснефти» – 2,27 тыс. т, что значительно превышает типичные спотовые партии на российском рынке. У «Газпром нефти» средний объем сделки с дизельным топливом в июне составил 1,13 тыс. т.

ТНК-ВР стала еще одним крупным продавцом дизельного топлива, реализовав в июне 35,18 тыс. т продукта 31 сделкой. Средний объем сделки у ТНК-ВР составил 1,13 тыс. т.

«Основные объемы дизельного топлива проданы крупными сделками. Компании делали биржевые продажи методом заключения сделок со своими же сбытами, иначе чем объяснить хорошие результаты на рынке, который и так «залит» дизелем», – рассуждал трейдер.

Авиакеросин: «Сургутнефтегаз» продал вовремя

Нефтяные компании в июне увеличили объем продаж авиакеросина на СПБМТСБ на 8,5%, до 205,94 тыс. т.

«Сургутнефтегаз» реализовал 91,74 тыс. т авиакеросина, или почти 45% суммарного объема продаж топлива нефтяными компаниями. Средний объем сделки с авиакеросином у «Сургутнефтегаза» за отчетный месяц составил 1,67 тыс. т, что существенно превышает объем типичной спотовой партии авиатоплива на российском рынке.

Еще один примечательный факт: в июне «Сургутнефтегаз» продал 127,59% планового объема производства авиакеросина на отчетный месяц. Плановый объем производства авиакеросина на КИНЕФе на июнь, по нашим оценкам, составил 71,9 тыс. т.

Отгрузки авиакеросина на экспорт с КИНЕФа в 2011 году осуществлялись лишь в апреле, тогда «Сургутнефтегаз» экспортировал 21 тыс. т авиатоплива. В конце марта экспортный эквивалент для авиакеросина на МАУ составлял 23200 руб./т, а 8-11 апреля – 25500 руб./т. Цена авиакеросина на МАУ в конце первой декады апреля составляла 23500-24200 руб./т. Производитель решил отгрузить партию авиатоплива за рубеж на фоне «премиальности» экспорта.

Основным рынком сбыта для киришского авиакеросина в России в 2011 году является Московский авиационный узел. Продажа «Сургутнефтегазом» на внутреннем рынке как минимум 91,74 тыс. т авиакеросина в июне свидетельствовала, что производитель ожидал снижения мировых цен и экспортного эквивалента и контрактировал дополнительные объемы авиатоплива, пока цены на внутреннем рынке не начали снижаться вслед за мировыми. Так, 1 июня экспортный эквивалент для авиакеросина на МАУ составлял 21710 руб./т, а 29 июня он снизился до 19510 руб./т. К 1 июля участники рынка согласовали цену июльских объемов авиакеросина на МАУ, она снизилась до 23000-23800 руб./т, по данным «КОРТЕС».

ЛУКОЙЛ в июне продал на СПБМТСБ 57,6 тыс. т авиакеросина 42 сделками, свидетельствуют данные биржи. Средний объем сделки с авиатопливом у ЛУКОЙЛа составил 1,37 тыс. т.

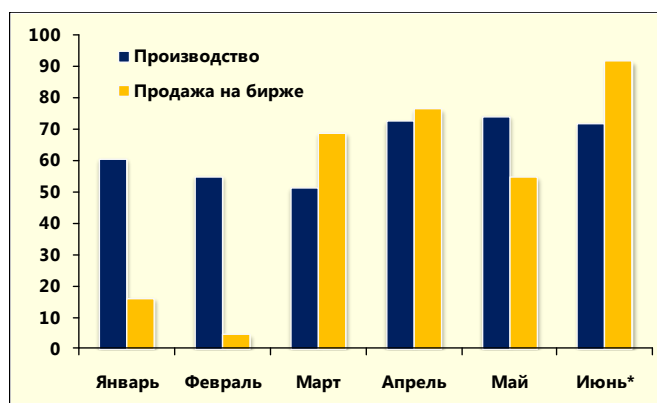
«Газпром нефть» в июне реализовала на СПБМТСБ 32,22 тыс. т авиакеросина 65 сделками, а средний объем сделки составил 0,5 тыс. т.

«Роснефть» в июне продала на СПБМТСБ 22,4 тыс. т авиакеросина 12 сделками, а средний объем сделки составил 1,87 тыс. т.

ТНК-ВР в июне реализовала на СПБМТСБ 1,98 тыс. т авиакеросина одной сделкой.

С 27 по 30 июня нефтяные компании продали на СПБМТСБ 30,1 тыс. т авиакеросина, еще 25,5 тыс. т топлива реализовали трейдерские компании. Цена авиакеросина на хабе «Владимир» 27-30 июня составляла 23950-24000 руб./т. 1 июля средневзвешенная цена авиакеросина на хабе «Владимир» снизилась до 23654 руб./т. Нефтяные компании и трейдеры в конце июня активно реализовывали авиакеросин на СПБМТСБ на ожиданиях снижения цен с 1 июля.

Производство авиакеросина на КИНЕФе и продажа топлива на СПБМТСБ, тыс. т



* плановый объем производства

Биржевой рынок нефтепродуктов

С 27 июня по 1 июля объемы предложения и продаж нефтепродуктов на биржах сократились, а спрос остался на уровне предыдущей недели. Продавцы выставили на торги 316,9 тыс. т нефтепродуктов, что на 30% меньше по сравнению с 20-24 июня. Участники торгов подали заявки на покупку 1,7 млн т нефтепродуктов, что близко к показателю предыдущей недели. Продажи нефтепродуктов снизились на 34% и составили 201,9 тыс. т. Количество сделок сократилось с 388 до 265 ед.

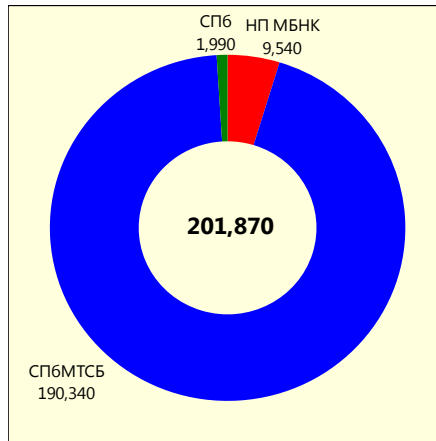
Структура продаж нефтепродуктов претерпела значительные изменения. Так, доля авиакеросина в суммарном объеме продаж выросла с 19% до 39%, доля топочного мазута – с 4% до 15% и доля автобензина увеличилась с 23% до 25%. Напротив, доля дизельного топлива сократилась с 55% до 22%.

За прошедшую неделю на торги выставлено 71,9 тыс. т автобензина, что на 14,4 тыс. т меньше по сравнению с предыдущей неделей. Снижение предложения произошло за счет Регуляр-92 и Премиум-95. Спрос на автобензин составил 414,5 тыс. т, что на 10,1 тыс. т меньше по сравнению с предыдущей неделей.

Объем продаж автобензина на неделе, завершившейся 1 июля, уменьшился на 19 тыс. т и составил 49,8 тыс. т, а количество сделок сократилось со 199 до 101 ед.

Крупнейшими продавцами автобензина стали ТНК-ВР и «Сургутнефтегаз». ТНК-ВР продала 14,1 тыс. т Регуляр-92 и 7,6 тыс. т Премиум-95. «Сургутнефтегаз» реализовал 18,8 тыс. т бензина, из них 17,5 тыс. т

Рис. 1 – Объем продаж нефтепродуктов на биржах, тыс. т



пришлось на Регуляр-92.

По данным СП6МТСБ, в июне «Роснефть» и «Газпром нефть» не выставляли на торги автомобильный бензин. При этом госкомпании второй месяц подряд не предлагают бензины на торгах. ЛУКОЙЛ в июне также не выставлял на торги автобензин, а в мае компания реализовала на СП6МТСБ 33,24 тыс. т бензина.

За неделю с 27 июня по 1 июля продавцы выставили на торги 83,6 тыс. т дизельного топлива, что на 122,1 тыс. т меньше по сравнению с преды-

Рис. 2 – Динамика торгов нефтепродуктами, тыс. т

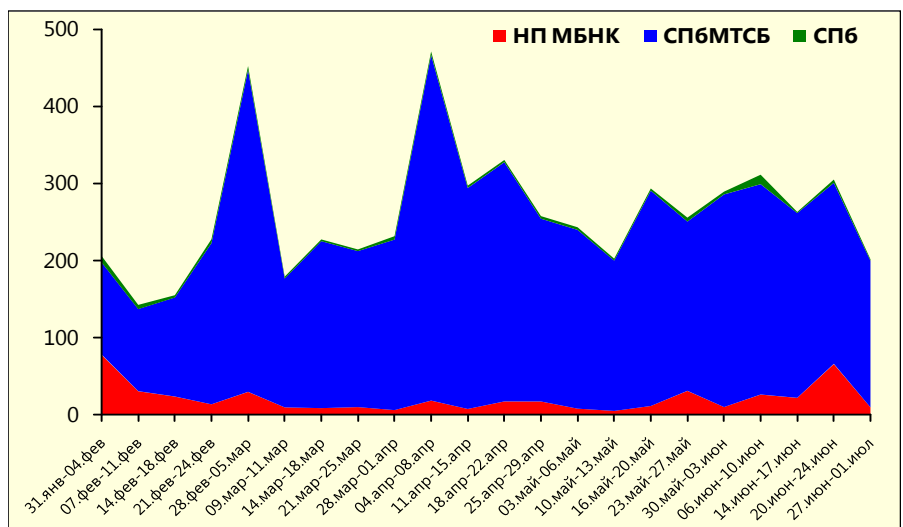


Рис. 3 – Количество сделок, ед.

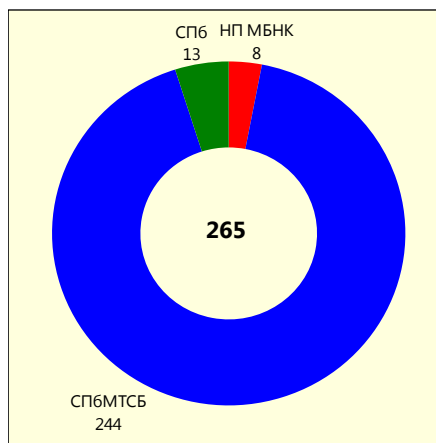
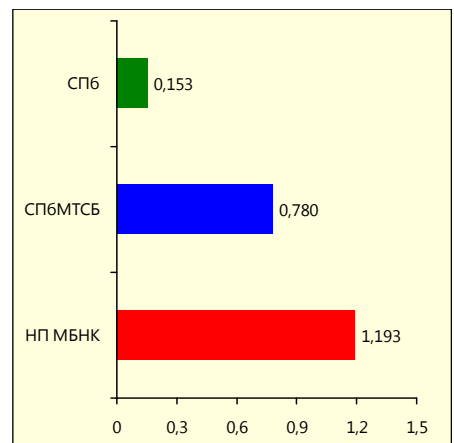


Рис. 4 – Средний объем одной сделки, тыс. т



дущей неделей. Спрос на дизельное топливо сократился на 13,7 тыс. т и составил 820,6 тыс. т. Покупатели проявляли интерес ко всем маркам дизельного топлива.

Продажи дизельного топлива на отчетной неделе сократились на 123,2 тыс. т и составили 43,8 тыс. т, при этом основной объем реализации пришелся на ДТ летнее. Количество сделок с дизельным топливом уменьшилось со 127 до 91 ед.

«Газпром нефть» стала крупнейшим продавцом дизельного топлива, реализовав 40,74 тыс. т ДТ летнего и 0,06 тыс. т ДТ зимнего. Госкомпания сократила продажи дизельного топлива на 15% по сравнению с предыдущей неделей. «Сургутнефтегаз» продал 1,9 тыс. т ДТ летнего, ЛУКОЙЛ – 0,3 тыс. т ДТ летнего.

За отчетную неделю в ходе биржевых торгов реализовано 29,7 тыс. т топочного мазута – это на 17,6 тыс. т больше по сравнению с 20-24 июня. Основной объем мазута реализовала «Газпром нефть» (29,34 тыс. т). Еще 0,36 тыс. т топлива продано с Марийского НПЗ, который на прошлой неделе впервые принял участие в торгах на СПБМТСБ.

Объем продаж авиакеросина на отчетной неделе увеличился на 20,7 тыс. т и составил 78 тыс. т. Основной объем авиатоплива продан на хабах ЛУКОЙЛом и трейдерскими компаниями – в сумме 43,5 тыс. т. ЛУКОЙЛ за неделю реализовал 18 тыс. т авиакеросина.

Крупнейшим продавцом нефтепродуктов на отчетной неделе стала «Газпром нефть» с результатом 77,7 тыс. т. «Сургутнефтегаз» и ТНК-ВР заняли второе и третье места, реализовав соответственно 31,8 и 21,7 тыс. т нефтепродуктов.

Рис. 5 – Предложение, тыс. т

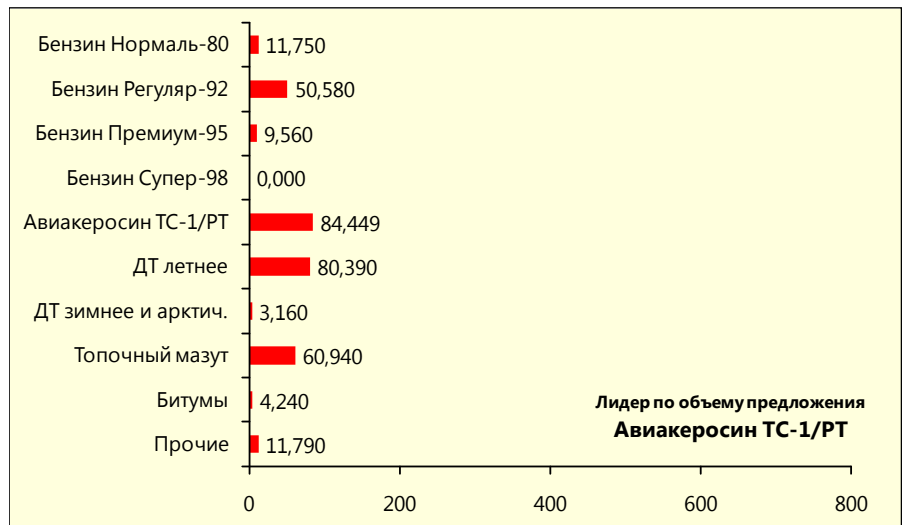


Рис. 6 – Спрос, тыс. т

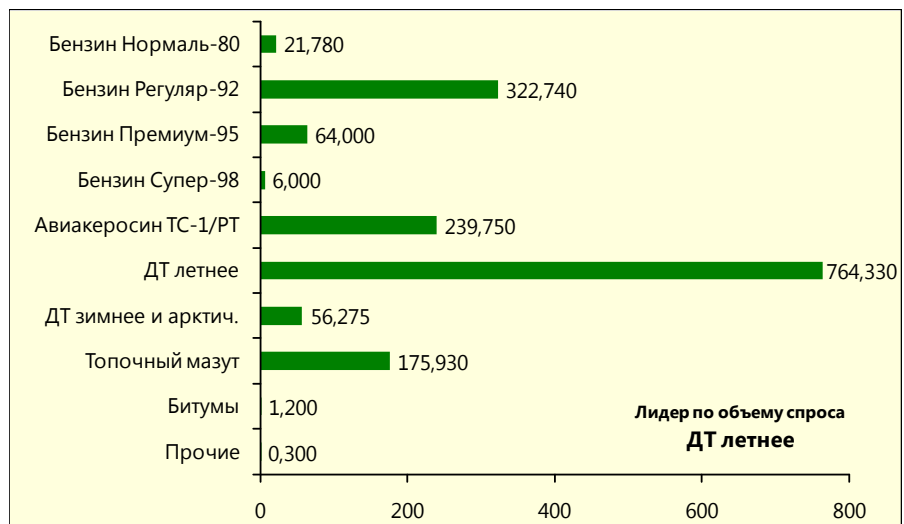
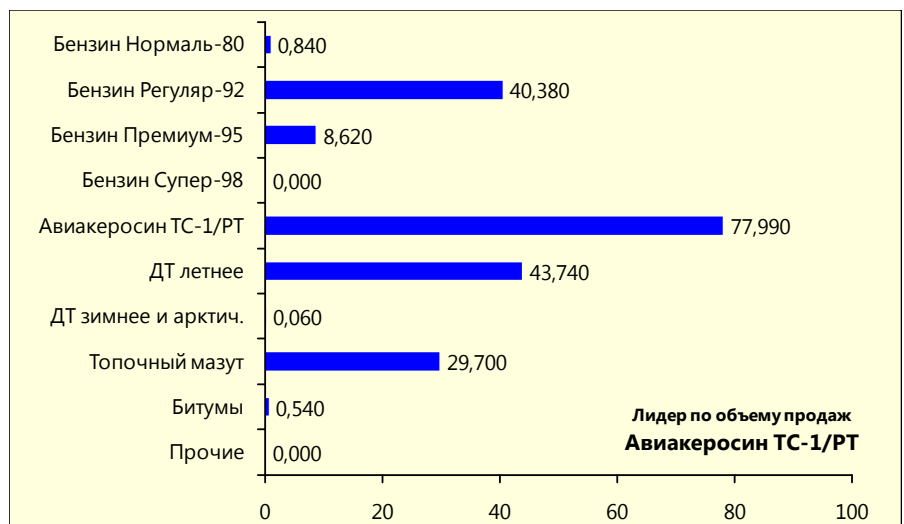



Рис. 7 – Сделки, тыс. т



Оперативный отчет ЗАО «СПБМТСБ» о результатах реализации нефтепродуктов

Отчетный период: 27 июня – 30 июня 2011 г. (еженедельно)

Нефтяные компании	Авто-бензин	Дизельное топливо	Авиа-керосин	Мазут топочный	Всего
Роснефть	0	0	8500	0	8500
Газпром нефть	0	10920	4860	20295	36075
ЛУКОЙЛ	0	300	6300	0	6600
ТНК-ВР	21240	0	0	0	21240
Сургутнефтегаз	1140	0	10440	0	11580
Башнефть	0	0	0	0	0
РуссНефть	0	0	0	0	0
Альянс	0	0	0	0	0
Газпром	0	0	0	0	0
Салават	1020	0	0	0	1020
ТАИФ-НК	0	0	0	0	0
Всего	74720	11220	30100	20295	85015



**Лидер по объему продаж
Газпром нефть**

Отчетный период: 1 – 30 июня 2011 г. (нарастающий итог)

Нефтяные компании	Автобензин		Дизельное топливо		Авиакеросин		Мазут топочный		Всего
	Реализация за отчетный период, тонн	Доля* реализации, %	Реализация за отчетный период, тонн	Доля* реализации, %	Реализация за отчетный период, тонн	Доля* реализации, %	Реализация за отчетный период, тонн	Доля* реализации, %	
Роснефть	0	0,00%	138560	12,18%	22400	18,59%	7200	0,48%	168160
Газпром нефть	0	0,00%	122655	12,78%	32220	15,10%	63315	17,92%	218190
ЛУКОЙЛ	0	0,00%	108660	10,84%	57600	24,89%	0	0,00%	166260
ТНК-ВР	151740	34,56%	35180	4,77%	1980	1,16%	0	0,00%	188900
Сургутнефтегаз	70920	72,44%	18000	4,80%	91740	127,59%	3420	0,62%	184080
Башнефть	20040	5,63%	0	0,00%	0	—	3060	2,01%	23100
РуссНефть	4200	7,50%	1080	0,86%	0	0,00%	6120	3,85%	11400
Альянс	0	0,00%	3000	2,74%	0	0,00%	0	0,00%	3000
Газпром	0	—	0	—	0	—	0	—	0
Салават	3060	6,04%	2000	1,15%	0	—	0	0,00%	5060
ТАИФ-НК	0	—	0	—	0	—	0	—	0
Всего	249960	9,45%	429135	8,27%	205940	24,65%	83115	1,75%	968150

* соотношение реализованных объемов за период с начала отчетного месяца и предварительных производственных планов ВИНК на этот месяц.

Из планов исключены объемы поставок с НПЗ по обязательствам ВИНК перед сельхозпроизводителями.

Предварительные производственные планы учитывают объемы нефтепродуктов, которые должны быть произведены в отчетном периоде, но физическая поставка которых возможна как в отчетном, так и в следующем календарном периоде.

Объемы реализации и результаты расчетов предоставлены ЗАО «СПБМТСБ».



НП МБНК

За неделю с 27 июня по 1 июля объемы предложения и продаж нефтепродуктов на НП МБНК сократились, а спрос остался на уровне предыдущей недели. Продавцы выставили на торги 33,3 тыс. т нефтепродуктов – это на 63% меньше по сравнению с 20-24 июня. Спрос сохранился на уровне предыдущей недели и составил 311,2 тыс. т. Объем реализации нефтепродуктов сократился на 86%, до 9,5 тыс. т, а количество сделок уменьшилось с 58 до 8 ед.

С 27 июня по 1 июля объем предложения автобензина остался на уровне предыдущей недели и составил 9,2 тыс. т. Участники торгов подали заявки на покупку 61 тыс. т бензинов – это на 26,6 тыс. т больше по сравнению с 20-24 июня. На торги выставлялись только Нормаль-80 и Регуляр-92, а спросом пользовались все марки автобензина.

Объем продаж автобензина не изменился и составил 2,7 тыс. т. Количество сделок с бензином сократилось с 11 до 5 ед., а средний объем сделки составил 0,54 тыс. т. На бирже реализовывался только бензин Регуляр-92.

Основной объем бензина реализован трейдерскими компаниями с Уфимской группы НПЗ – в сумме 2,16 тыс. т. Еще 0,48 тыс. т Регуляр-92 продано трейдерами на ст. Нефтяная и 0,06 тыс. т – на ст. Кириши.

С 27 июня по 1 июля продавцы выставили на торги 7,2 тыс. т дизельного топлива, что в восемь раз меньше по сравнению с предыдущей неделей. Трейдеры предлагали ДТ летнее с ЛПДС Воронеж, Володарская, Никольское, а также с Уфимской группы НПЗ.

Рис. 9 – Предложение, тыс. т

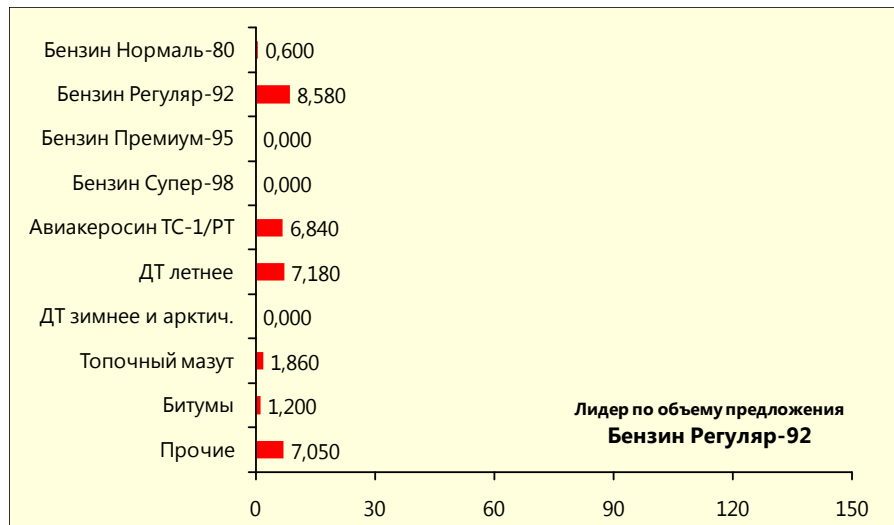


Рис. 10 – Спрос, тыс. т

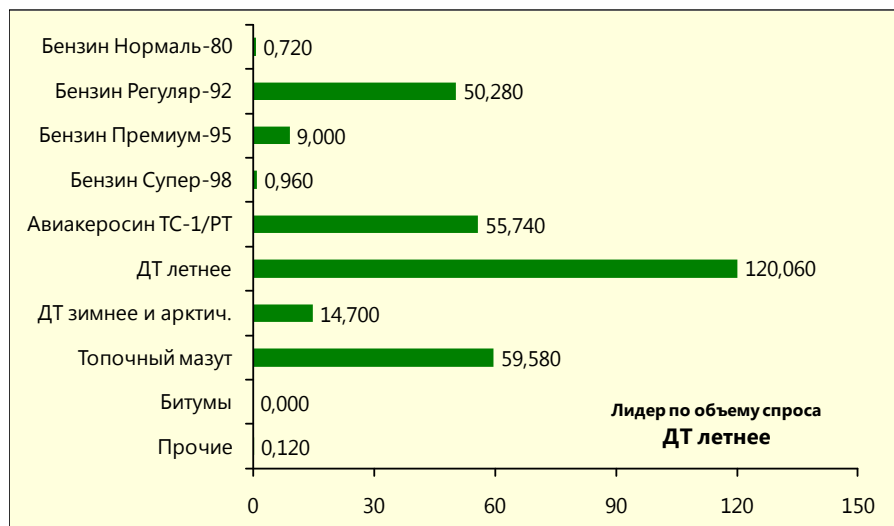
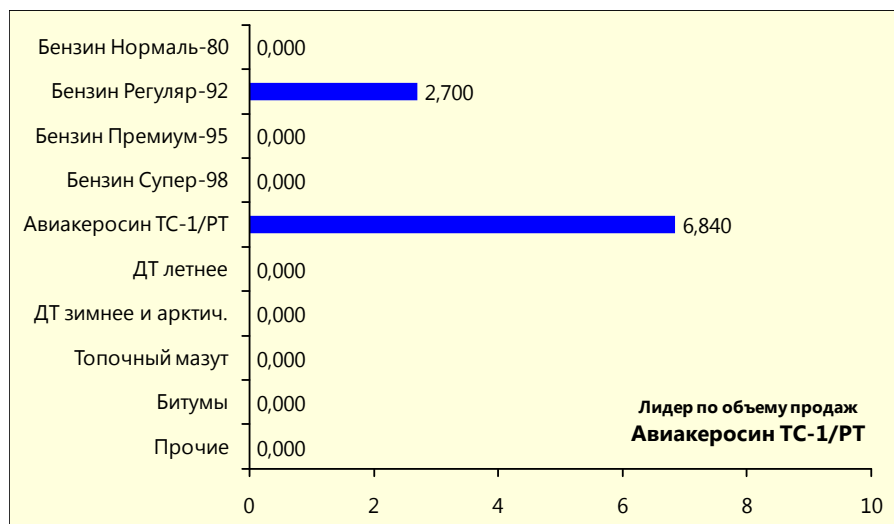


Рис. 11 – Сделки, тыс. т



Сделки с дизельным топливом не заключались, так как цены предложения существенно превышали уровень спроса.

Участники торгов подали заявки на покупку 134,8 тыс. т дизельного топлива, что на 42,8 тыс. т меньше по сравнению с 20-24 июня. Покупатели проявляли интерес к дизельному топливу производства НПЗ «Роснефти» и Саратовского НПЗ, однако производители и трейдеры не выставляли на торги продукцию этих заводов.

С 27 июня по 1 июля на НП МБНК продано 6,8 тыс. т авиакеросина, что на 0,5 тыс. т меньше по сравнению с предыдущей неделей. «Роснефть» стала единственным продавцом авиатоплива, реализовав весь объем на ст. Дземги. Спросом также пользовался авиакеросин производства НПЗ «Газпром нефти» и «Сургутнефтегаза», однако производители и трейдеры не предлагали авиакеросин на торгах.

На прошедшей неделе на НП МБНК не заключались сделки с топочным мазутом. С 27 по 30 июня ТАИФ-НК выставлял на торги по 0,3 тыс. т мазута, спрос на топливо отсутствовал. Трейдеры предлагали мазут производства Уфимской группы НПЗ, продукция также не была востребована покупателями. Высоким спросом пользовался мазут производства НПЗ «Роснефти», однако компания не выставляла топливо на торги.

Крупнейшим продавцом светлых нефтепродуктов в азиатской части России стала «Роснефть» с результатом 6,8 тыс. т. Основной объем светлых нефтепродуктов в европейской части страны продан трейдерами с Уфимской группы НПЗ (2,16 тыс. т).

Рис. 12 – Предложение на базисах (Рейтинг-15), тыс. т

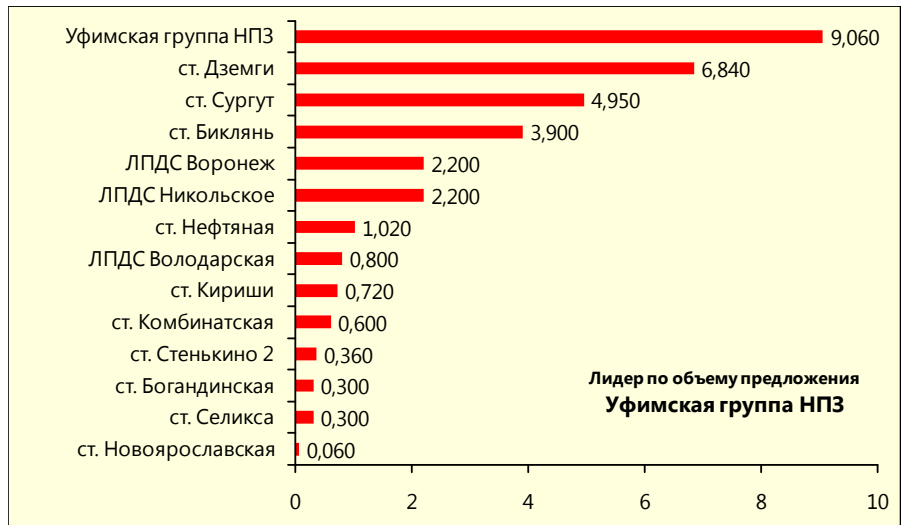


Рис. 13 – Спрос на базисах (Рейтинг-15), тыс. т

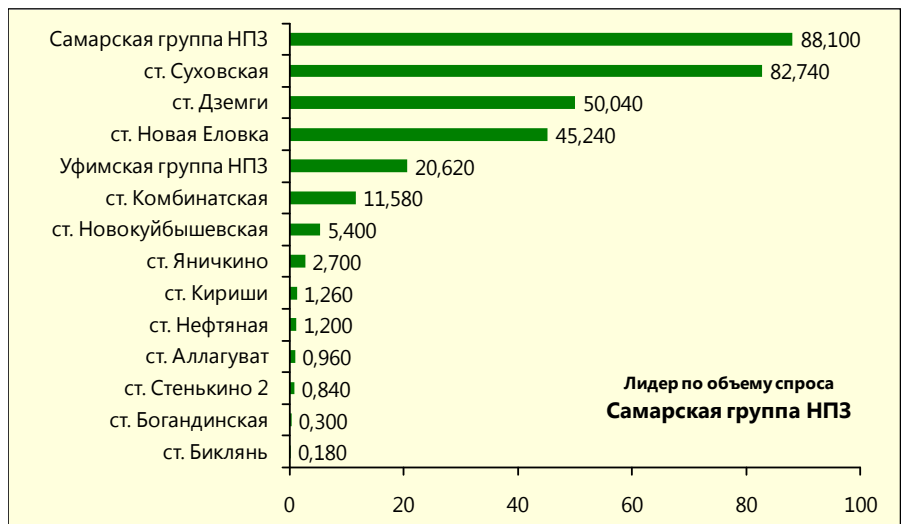
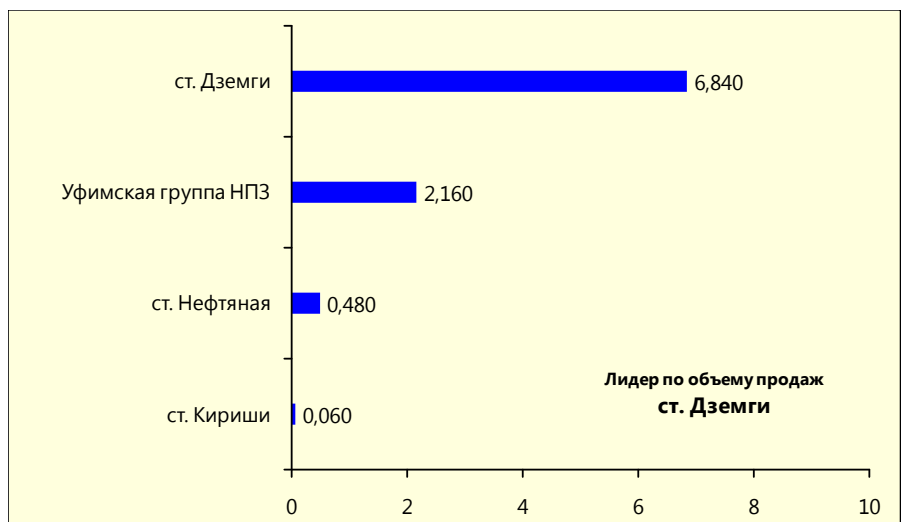


Рис. 14 – Сделки на базисах (Рейтинг-15), тыс. т



Сводные показатели реализации нефтепродуктов на НП МБНК, тыс. т

	Бензин Н/О	Бензин В/О	Авиакеросин	ДТ летнее	ДТ зим./аркт.	Мазут	Битумы	Прочие
С начала 2011 года	26,740	242,420	47,200	149,680	76,360	62,040	1,980	13,260
11.апр-15.апр	0,000	3,540	0,000	3,300	0,000	0,000	0,000	0,600
18.апр-22.апр	0,000	11,320	0,830	1,160	0,000	0,000	1,980	1,920
25.апр-29.апр	0,120	6,000	1,560	0,000	0,000	9,000	0,000	0,480
03.май-06.май	0,240	6,660	0,000	0,200	0,000	0,720	0,000	0,000
10.май-13.май	0,000	2,640	0,000	1,160	0,000	0,900	0,000	0,180
16.май-20.май	0,120	7,680	1,440	0,920	1,140	0,000	0,000	0,000
23.май-27.май	0,300	2,400	0,540	5,040	0,000	22,500	0,000	0,240
30.май-03.июн	0,000	4,800	3,960	0,800	0,000	0,300	0,000	0,060
06.июн-10.июн	0,360	1,680	10,980	12,300	0,000	0,480	0,000	0,420
14.июн-17.июн	0,000	2,700	0,000	14,820	4,140	0,000	0,000	0,240
20.июн-24.июн	0,000	2,640	7,380	53,600	2,460	0,000	0,000	0,000
27.июн-01.июл	0,000	2,700	6,840	0,000	0,000	0,000	0,000	0,000



ТРЕЙД ХОЛДИНГ

Хотите приобрести или продать нефтепродукты на бирже

Три биржи:

- www.s-pimex.ru
ЗАО «Санкт-Петербургская Международная Товарно-Сырьевая Биржа»
- www.fexer.ru
Некоммерческое партнерство «Межрегиональная Биржа Нефтегазового комплекса»
- www.spbex.ru
ЗАО БИРЖА «Санкт-Петербург»

Один брокер — АЕ Трейд Холдинг

www.ae-trade.ru +7 (495) **989-45-45**



МЕЖРЕГИОНАЛЬНАЯ БИРЖА НЕФТЕГАЗОВОГО КОМПЛЕКСА

Почтовый адрес: 121170, г. Москва, Кутузовский проезд, д. 4, стр. 1, центральный подъезд, 3 этаж

Тел..факс: (495) 744-02-71
E-mail: fexer@fexer.ru
www.fexer.ru



СП6МТСБ

С 27 июня по 1 июля объемы предложения и продаж нефтепродуктов на СП6МТСБ сократились, а спрос увеличился. Продавцы выставили на торги 269,8 тыс. т нефтепродуктов, что на 23% меньше показателя предыдущей недели. Спрос на нефтепродукты увеличился на 4% и составил 1,3 млн т.

Объем реализации нефтепродуктов за отчетную неделю уменьшился на 19%, до 190,3 тыс. т. Количество сделок сократилось на 23% – с 317 до 244 ед. Средний объем сделки составил 0,78 тыс. т.

За отчетную неделю предложение автобензина сократилось на 14,3 тыс. т и составило 60,7 тыс. т. Участники торгов подали заявки на покупку 352,4 тыс. т бензинов – это на 37,4 тыс. т меньше по сравнению с предыдущей неделей. Продавцы увеличили предложение Нормаль-80, а спрос вырос на бензин Регуляр-92.

Продажи автобензина на неделе, завершившейся 1 июля, сократились на 19,7 тыс. т и составили 46 тыс. т. Количество сделок с бензинами уменьшилось со 183 до 92 ед.

Крупнейшими продавцами автобензина стали ТНК-ВР и «Сургутнефтегаз». ТНК-ВР реализовала 14,1 тыс. т Регуляр-92 и 7,6 тыс. т Премиум-95, снизив продажи бензинов в два раза по сравнению с предыдущей неделей. «Сургутнефтегаз» реализовал 18,8 тыс. т автобензина, причем основной объем продаж пришелся на Регуляр-92 (17,5 тыс. т).

За неделю с 27 июня по 1 июля продавцы предложили 71,9 тыс. т дизельного топлива – это в два раза меньше по сравнению с 20-24 июня. Спрос на

Рис. 15 – Предложение, тыс. т

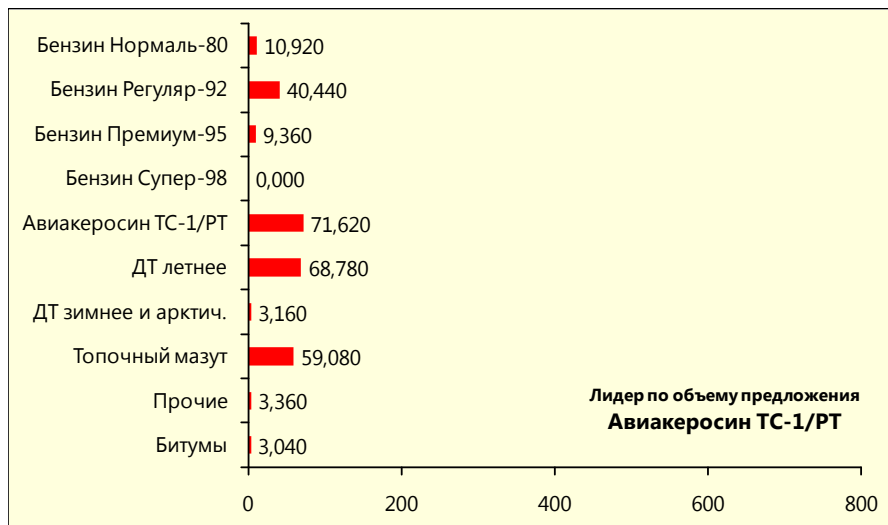


Рис. 16 – Спрос, тыс. т

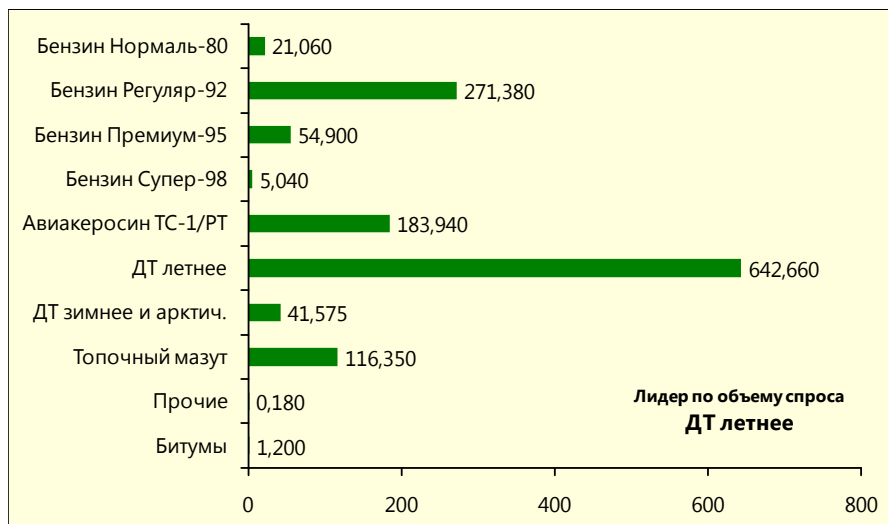
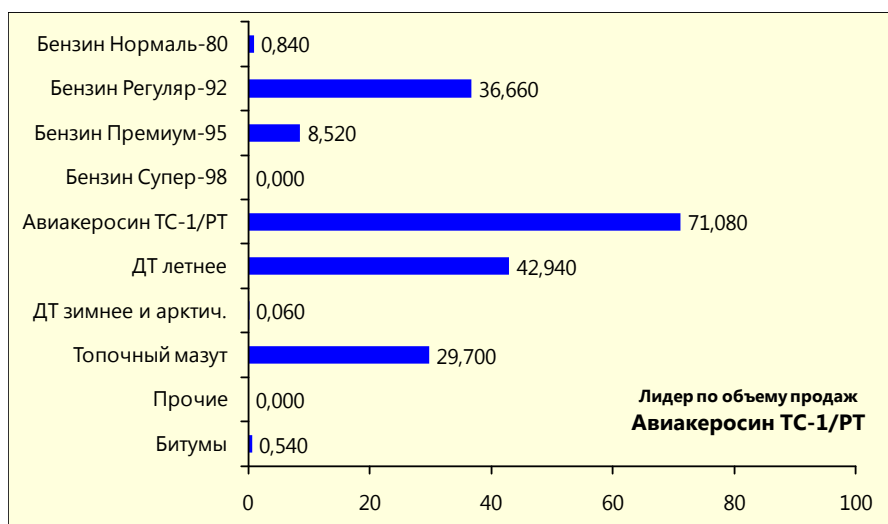


Рис. 17 – Сделки, тыс. т



продукт вырос на 55,8 тыс. т и составил 684,2 тыс. т. На торги выставлялось только ДТ летнее и ДТ зимнее, а покупатели проявляли интерес ко всем маркам дизельного топлива.

Объем реализации дизельного топлива на отчетной неделе сократился более чем в два раза и составил 43 тыс. т. На СПБМТСБ продано 42,94 тыс. т ДТ летнего и 0,06 тыс. т ДТ зимнего. Количество сделок с дизельным топливом осталось на уровне предыдущей недели и составило 84 ед.

«Газпром нефть» стала крупнейшим продавцом дизельного топлива, реализовав 40,8 тыс. т продукта, из них 40,74 тыс. т летнего ДТ и 0,06 тыс. т зимнего ДТ. «Сургутнефтегаз» продал 1,9 тыс. т ДТЛ, а ЛУКОЙЛ – 0,3 тыс. т летнего дизельного топлива.

Объем продаж авиакеросина на неделе, завершившейся 1 июля, вырос на 21,1 тыс. т и составил 71,1 тыс. т. Половина авиатоплива продана на хабе «Владимир» – 36,6 тыс. т. ЛУКОЙЛ реализовал 18 тыс. т авиакеросина на хабах «Владимир», «Бугульма» и «Батайск».

За прошедшую неделю объем реализации топочного мазута вырос на 20,8 тыс. т и составил 29,7 тыс. т. Крупнейшим продавцом топлива стала «Газпром нефть», реализовавшая 29,34 тыс. т мазута производства Омского НПЗ, ЯНОСа и Московского НПЗ. Марийский НПЗ в минувший четверг впервые принял участие в торгах на СПБМТСБ и продал 0,36 тыс. т топочного мазута.

Крупнейшим продавцом светлых нефтепродуктов в европейской части России стал «Сургутнефтегаз», реализовавший 31,5 тыс. т топлив, а в азиатской – «Газпром нефть» с результатом 46,9 тыс. т.

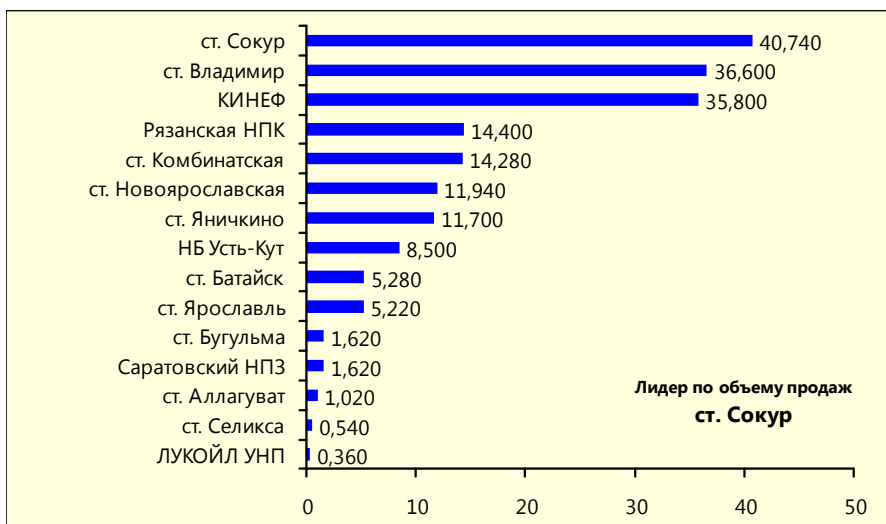
Рис. 18 – Предложение на базисах (Рейтинг-15), тыс. т



Рис. 19 – Спрос на базисах (Рейтинг-15), тыс. т



Рис. 20 – Сделки на базисах (Рейтинг-15), тыс. т



Сводные показатели реализации нефтепродуктов на СПБМТСБ, тыс. т

	Бензин Н/О	Бензин В/О	Авиакеросин	ДТ летнее	ДТ зим./аркт.	Мазут	Битумы	Прочие
С начала 2011 года	68,760	1315,480	997,820	1800,420	519,195	774,360	14,400	1,200
11.апр-15.апр	0,660	70,920	74,420	78,160	45,520	17,220	0,000	0,000
18.апр-22.апр	6,600	105,600	63,780	116,865	7,860	7,230	2,700	0,000
25.апр-29.апр	4,200	67,640	44,900	49,300	0,000	71,325	0,000	0,000
03.май-06.май	0,840	48,240	67,180	70,620	19,400	23,865	2,040	0,000
10.май-13.май	47,100	50,820	37,220	81,870	0,000	20,620	0,000	0,000
16.май-20.май	4,800	45,660	40,700	128,140	36,560	22,740	1,020	0,000
23.май-27.май	0,120	44,760	57,340	76,370	19,120	19,480	2,580	0,000
30.май-03.июн	0,360	70,260	65,500	91,280	22,240	24,015	2,460	0,000
06.июн-10.июн	10,020	50,240	58,800	100,420	23,200	30,390	0,000	0,000
14.июн-17.июн	2,580	26,760	50,260	126,450	8,680	22,110	3,060	0,000
20.июн-24.июн	2,940	62,780	49,940	79,845	30,560	8,880	0,000	0,000
27.июн-01.июл	0,840	45,180	71,080	42,940	0,060	29,700	0,540	0,000

**Федеральная
антимонопольная
служба**



Антимонопольное регулирование
Контроль госзаказа
Контроль рекламы и
недобросовестной конкуренции
Контроль иностранных инвестиций

Садовая-Кудринская, 11,
Москва, Д-242, ГСП-5,
123995.
+7 (499) 795-7653

www.fas.gov.ru



СПБМТСБ
Санкт-Петербургская Международная
Товарно-сырьевая Биржа

Офис в Санкт-Петербурге:
191119, ул. Марата д. 69-71, лит. А
Тел.: +7 (812) 449-53-83

Офис в Москве:
115093, ул. Б. Серпуховская д. 7
Тел.: +7 (495) 380-04-24
Факс: +7 (495) 380-04-23



Биржа «Санкт-Петербург»

На товарном рынке биржи «Санкт-Петербург» реализовано 2 тыс. т нефтепродуктов, что на 2,3 тыс. т меньше по сравнению с предыдущей неделей. Основной объем торгов пришелся на Регуляр-92 с КИНЕФа (1 тыс. т) и ДТЛ с ЛПДС «Красный Бор» (0,7 тыс. т).

На срочном рынке биржи «Санкт-Петербург» объем торгов фьючерсным контрактом на летнее дизельное топливо за отчетную неделю составил 124,89 млн руб. (за предыдущую неделю – 126,77 млн руб.).

С 27 июня по 1 июля заключена 61 сделка на 5561 контракт (за предыдущую неделю – 39 сделок на 5621 контракт). Объем открытых позиций на момент закрытия торговой сессии 1 июля составил 154 контракта на 3,4 млн руб.

Цена фьючерсного контракта на дизельное топливо за отчетную неделю понизилась на 450 руб. (-1,99%) и 1 июля составила 22100 руб. Индекс «КОРТЕС-Газойль» понизился на 233 руб. (-1,03%) и 1 июля составил 22304 руб.

Рис. 21 – Сделки, тыс. т

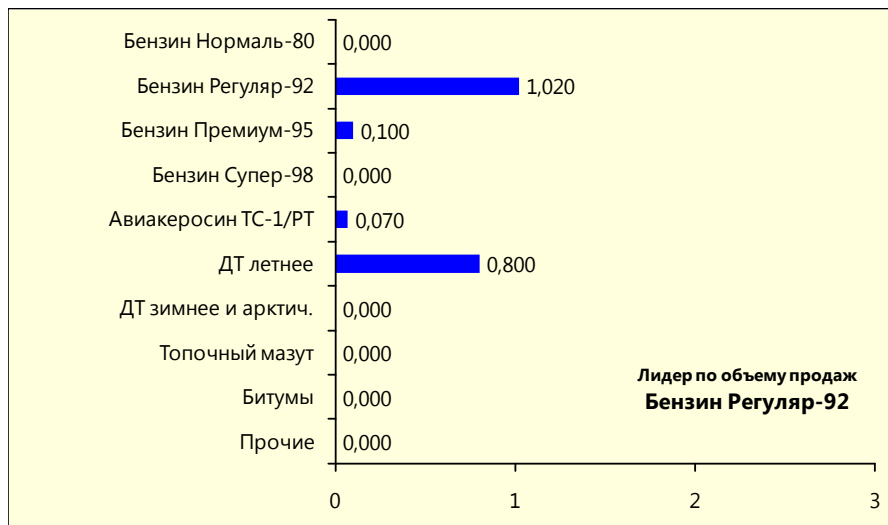
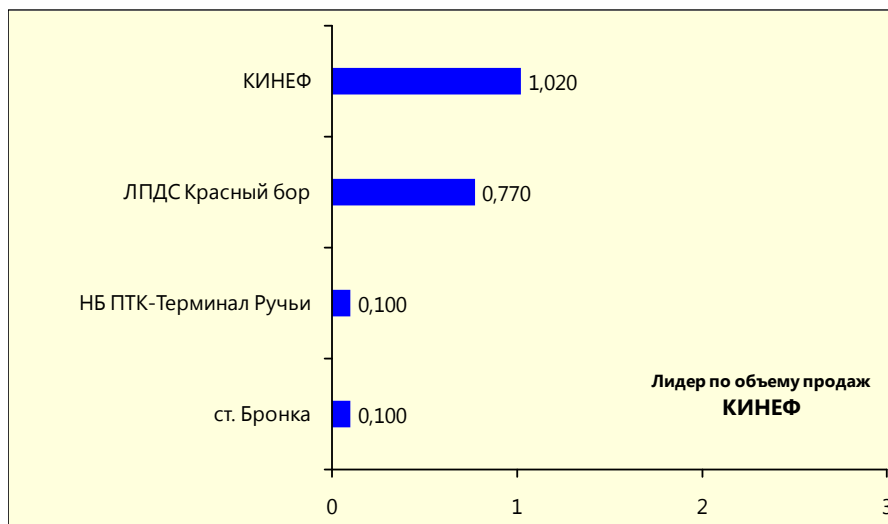
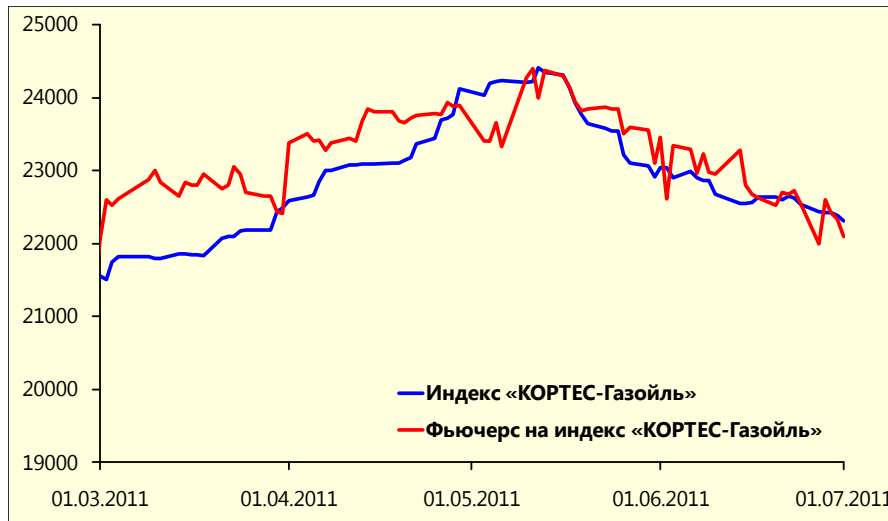


Рис. 22 – Сделки на базисах (Рейтинг), тыс. т



Индекс «КОРТЕС-Газойль»	
Дата	Значение
22.июн	22645
23.июн	22628
24.июн	22537
27.июн	22435
28.июн	22417
29.июн	22417
30.июн	22389
01.июл	22304

Рис. 23 – Индекс «КОРТЕС-Газойль» и фьючерс на Индекс, руб./т




Результаты торгов фьючерсным контрактом на индекс «КОРТЕС-Газойль»


Дата	Инструмент	Исполнение	Расчетная цена	Мин.	Макс.	Средняя	Закрытие	Сделки	Оборот	Позиции
21.июн	DS-6.11	30.июн	22700	22700	22900	22800	22700	8	600	12
22.июн	DS-6.11	30.июн	22675	22575	22700	22638	22675	8	510	12
23.июн	DS-6.11	30.июн	22719	22616	22830	22747	22719	8	507	14
24.июн	DS-6.11	30.июн	22550	22550	22800	22686	22550	6	500	14
27.июн	DS-6.11	30.июн	22000	22000	22900	22558	22000	17	546	14
28.июн	DS-6.11	30.июн	22600	22500	22850	22642	22600	14	540	64
29.июн	DS-6.11	30.июн	22417	22417	22660	22480	22417	14	481	66
30.июн	DS-6.11	30.июн	22332	22407	22600	22504	22407	2	500	66
01.июл	DS-7.11	29.июл	22100	22100	22700	22400	22100	4	460	154

Сводные показатели реализации нефтепродуктов на Бирже «Санкт-Петербург», тыс. т

	Бензин Н/О	Бензин В/О	Авиакеросин	ДТ летнее	ДТ зим./аркт.	Мазут	Битумы	Прочие
С начала 2011 года	3,201	18,137	11,861	16,369	14,350	43,391	0,000	3,650



Министерство экономического развития Российской Федерации



Программа развития конкуренции на рынках нефтепродуктов

125993, Москва,
1-я Тверская-Ямская, д. 1,3
www.economy.gov.ru

 ОТКРЫТОЕ АКЦИОНЕРНОЕ ОБЩЕСТВО «САНКТ-ПЕТЕРБУРГСКАЯ БИРЖА»

 КОРТЕС

 iLearney
мастерская финансового роста

**САНКТ-ПЕТЕРБУРГСКАЯ БИРЖА,
iLEARNY и ИАЦ «КОРТЕС»**

проводят серию

ВЕБИНАРОВ

ТОВАРНЫЕ ФЬЮЧЕРСЫ.

ВЗГЛЯД ИЗНУТРИ.

БЛИЖАЙШИЙ ВЕБИНАР СОСТОИТСЯ

29 июня 2011 года

**регистрация на вебинар
WWW.SPBEH.RU**



Итоги биржевых торгов основными нефтепродуктами

Базис поставки	Товар	Биржа	Средневзвешенная цена, руб./т	Δ, руб./т	Объем продаж, тыс. т	Количество сделок, ед.
КИНЕФ	БНД	СП6МТСБ	12685	-	0,300	1
КИНЕФ	ДТлЕвроКл2	СП6МТСБ	23243	229	1,900	7
КИНЕФ	Нормаль80кл3	СП6МТСБ	28180	159	0,300	5
КИНЕФ	Премиум95кл4	СП6МТСБ	31565	-985	0,960	2
КИНЕФ	Регуляр92кл3	СП6	30806	-694	1,020	3
КИНЕФ	Регуляр92кл4	СП6МТСБ	28364	-597	21,540	15
КИНЕФ	ТС/РТ	СП6МТСБ	21788	292	10,800	4
ЛПДС Красный бор	ДТлЕвроКл2	СП6	23514	-	0,700	6
ЛПДС Красный бор	ТС/РТ	СП6	23500	-	0,070	2
ЛУКОЙЛ НОРСИ	ДТлЕвроКл5	СП6МТСБ	24100	-100	0,180	1
ЛУКОЙЛ УНП	БНД	СП6МТСБ	12200	-	0,240	1
ЛУКОЙЛ УНП	ДТл-02-62	СП6МТСБ	23350	-	0,120	1
НБ ПТК-Терминал Ручьи	ДТл-02-62	СП6	23500	-350	0,100	1
НБ Усть-Кут	ТС/РТ	СП6МТСБ	22501	-	8,500	3
Рязанская НПК	Премиум95кл4	СП6МТСБ	32208	-124	5,940	18
Рязанская НПК	Регуляр92кл4	СП6МТСБ	31153	-214	8,460	21
Саратовский НПЗ	Премиум95кл4	СП6МТСБ	32100	0	0,180	1
Саратовский НПЗ	Регуляр92кл3	СП6МТСБ	31075	-22	1,440	8
ст. Аллагуват	Регуляр92кл3	СП6МТСБ	30500	-	1,020	1
ст. Батайск	ТС/РТ	СП6МТСБ	23514	9	5,280	4
ст. Бронка	Премиум95кл3	СП6	34000	-514	0,100	1
ст. Бугульма	ТС/РТ	СП6МТСБ	23700	0	1,620	4
ст. Владимир	ТС/РТ	СП6МТСБ	23930	110	36,600	11
ст. Дземги	ТС/РТ	НП МБНК	23572	-	6,840	3
ст. Кириши	Регуляр92кл3	НП МБНК	30450	-	0,060	1
ст. Комбинатская	ДТз-02-35	СП6МТСБ	21000	-	0,060	1
ст. Комбинатская	Мазут М-100	СП6МТСБ	8573	-793	7,380	7
ст. Комбинатская	ТС/РТ	СП6МТСБ	21802	568	6,840	11
ст. Нефтяная	Регуляр92кл3	НП МБНК	31238	-46	0,480	2
ст. Новоярославская	Мазут М-100	СП6МТСБ	10470	-30	10,260	10
ст. Новоярославская	Регуляр92кл3	СП6МТСБ	31200	-	0,240	1
ст. Новоярославская	ТС/РТ	СП6МТСБ	22619	169	1,440	4
ст. Селикса	Нормаль80кл3	СП6МТСБ	28500	-	0,540	1
ст. Сокур	ДТлЕвроКл2	СП6МТСБ	21059	282	40,740	74
ст. Стенькино 2	Регуляр92кл4	СП6МТСБ	31300	-	0,180	1
ст. Яничкино	Мазут М-100	СП6МТСБ	10302	2	11,700	7
ст. Ярославль	Премиум95кл3	СП6МТСБ	32200	17	1,440	5
ст. Ярославль	Регуляр92кл3	СП6МТСБ	31200	1	3,780	13
Уфимская группа НПЗ	Регуляр92кл3	НП МБНК	30500	-100	2,160	2
ст. Нужьялы	Мазут М-100	СП6МТСБ	10500	-	0,360	1

Примечание:

В столбце «Δ, руб./т» символ «0» означает, что средневзвешенная цена сделок за рассматриваемый период не изменилась по отношению к предыдущему периоду, символ «-» означает, что в течение предыдущего периода сделок не было.

