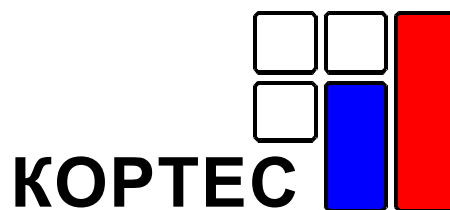


Биржевая торговля нефтепродуктами



№7 (23), Обзор за 21 – 25 февраля 2011 г.

В номере:

Итоги недели	2
События недели	3
Биржевой рынок	4
НП МБНК	7
СПбМТСБ	11
Биржа «Санкт-Петербург»	14
Итоги биржевых торгов	16

«Биржевая торговля нефтепродуктами»
Аналитический еженедельник

Издатель
Павел Махлин

Руководитель проекта
Павел Строков
strokov@kortes.com

Редакция
Михаил Турукалов
Ирина Иванова
Наталья Шарапова

Издание «Биржевая торговля нефтепродуктами» выходит еженедельно, по понедельникам, до 11.00 Мск.

Перепечатка и распространение без письменного разрешения ООО ИАЦ «КОРТЕС» запрещены. Информация и мнения, содержащиеся в настоящем Издании, опубликованы исключительно в информационных целях и не могут рассматриваться как предложение купить или продать упомянутые в нем сырье, нефтепродукты и производные финансовые инструменты, а также не преследуют целью побудить к совершению подобных сделок. Редакция и Издатель не несут ответственности за действия трейдеров на товарном и срочном рынках, совершенных на основании информации и мнений, опубликованных в настоящем Издании.

Редакция и Издатель не несут ответственности за достоверность информации, опубликованной на правах рекламы.

Для корректного отображения настоящего документа требуется Adobe Reader версии 7.0 или выше.

Итоги недели

Предложение нефтепродуктов в ходе торгов
375,137
тыс. т

Спрос на нефтепродукты в ходе торгов
535,198
тыс. т

Продано нефтепродуктов в ходе торгов
227,923
тыс. т

Заключены сделки по нефтепродуктам
353

Индекс «КОРТЕС-Газойль»
21143

Фьючерс на Индекс «КОРТЕС-Газойль»
21203

Индексы СП6МТСБ, 25 февраля	
Актив	Индекс
Регуляр-92	25748
Премиум-95	26845
ДТ летнее	21579
ДТ зимнее	23251
ТС-1	20809

• **Лидеры по объему предложения:**

Биржа	СП6МТСБ	280,275 тыс. т
Компания	«Роснефть»	103,260 тыс. т
Базис	Самарская группа НПЗ	35,880 тыс. т
Продукт	Регуляр-92	105,420 тыс. т

• **Лидеры по объему спроса:**

Биржа	СП6МТСБ	448,425 тыс. т
Компания	«Роснефть»	348,780 тыс. т
Базис	Самарская группа НПЗ	108,840 тыс. т
Продукт	ДТ летнее	183,645 тыс. т

• **Лидеры по объему продаж:**

Биржа	СП6МТСБ	209,295 тыс. т
Компания	«Роснефть»	96,600 тыс. т
Базис	Самарская группа НПЗ	35,880 тыс. т
Продукт	ДТ летнее	74,595 тыс. т

- **Индекс «КОРТЕС-Газойль»** за прошедшую неделю понизился на 215 руб. и 25 февраля составил 21143 руб.

- **Цена фьючерсного контракта на индекс «КОРТЕС-Газойль»** за прошедшую неделю понизилась на 610 руб. и 25 февраля составила 21203 руб.

Компания недели «Роснефть»				
	Предложение, тыс. т	Спрос, тыс. т	Сделки, тыс. т	Количество сделок, ед.
Автобензин	25,800	83,580	23,520	79
Авиакеросин	3,960	18,000	3,960	12
Дизельное топливо	69,180	183,120	64,800	117
Топочный мазут	4,320	64,080	4,320	3
Нефтепродукты, всего	103,260	348,780	96,600	211



События недели

В. Язев: «Правила торговли для всех российских нефтегазовых бирж должны быть одинаковыми»

24 февраля на бирже «Санкт-Петербург» совершены первые сделки с мартовским фьючерсом на дизельное топливо

На СПбМТСБ 21 февраля утверждена новая редакция Методики расчета индексов цен на нефтепродукты

- «Правила торговли для всех российских нефтегазовых бирж должны быть одинаковыми», – заявил вице-спикер Госдумы Валерий Язев 24 февраля в ходе пресс-конференции.

«Биржи являются одним из индикаторов рынка. Цены на биржах такие, какие диктует рынок – баланс спроса и предложения на нефтепродукты. Биржевая торговля – не причина роста цен на нефтепродукты и не панацея, она дает дополнительную прозрачность. Есть политическое решение – продавать на биржах до 15% от всего объема нефтепродуктов. Но последовавшие действия некоторых министерств и ведомств носят несистемный характер: они собирают всех производителей и покупателей нефтепродуктов на одну СПбМТСБ. Должны создаваться одинаковые правила торговли для всех бирж», – сказал В.Язев.

К росту цен на нефтепродукты в России, по мнению вице-спикера, приводит целый ряд системных причин, и, в первую очередь, дефицит качественных нефтепродуктов. «Спрос существенно превышает предложение», – подчеркнул В.Язев. «В стране работает около 30 нефтеперерабатывающих заводов, которым необходимы капитальные вложения в модернизацию переработки. В условиях, когда глубина переработки на НПЗ РФ не превышает 74%, нет объективно обоснованных предпосылок для снижения цен, поскольку на рынке по-прежнему существует дефицит нефтепродуктов с низким содержанием серы и качественного высокооктанового бензина», – добавил В.Язев.

Валерий Язев высказался за усиление эффективности работы Федеральной антимонопольной службы: «Ее прямая задача – выявлять картельные сговоры федерального и регионального уровня». «Существующий дефицит нефтепродуктов тормозит биржевую торговлю углеводородными ресурсами, – отметил вице-спикер. – Биржи должны конкурировать между собой и создавать привлекательные условия для покупателя и продавца. А государство должно сделать так, чтобы и нефтяникам, и покупателям было выгодно торговать на бирже, но этого еще не сделано». По мнению Язева, роль государства состоит в том, чтобы удешевить транзакции, вход на биржу для компаний и создать определенные гарантии для участников процесса.

- 24 февраля на бирже «Санкт-Петербург» были совершены первые сделки по фьючерсному контракту на дизельное топливо с исполнением в марте 2011 года. Объем открытых позиций по февральскому фьючерсу в тот день составил 1690 контрактов. Рекордное значение числа открытых позиций по февральскому фьючерсу на дизельное топливо зафиксировано 16 февраля и составило 1716 контрактов.
- На СПбМТСБ 21 февраля утверждена и вступила в силу новая редакция Методики расчета индексов цен нефтепродуктов. Список нефтепродуктов, являющихся базой расчета индекса ДТЛ, дополнен инструментами ДТ Л-0,05-62 Никольское (DTS1NIK100P, DTS1NIK025A) и ДТ Л-0,2-62 Никольское (DTS2NIK100P, DTS2NIK025A).



Биржевой рынок нефтепродуктов

Продажи нефтепродуктов в ходе биржевых торгов увеличились, несмотря на сокращенную рабочую неделю. За четыре торговых дня на биржах реализовано 227,9 тыс. т нефтепродуктов, что на 47% превышает аналогичный показатель предыдущей недели. Количество заключенных сделок увеличилось на 5%, до 353 ед.

Суммарное предложение нефтепродуктов на торгах сократилось на 19% и составило 375,1 тыс. т. Спрос вырос на 36%, до 535,2 тыс. т.

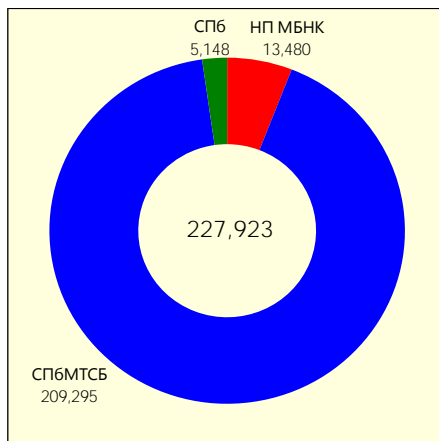
ТНК-ВР провела 24 и 25 февраля на СП6МТСБ аукционы на повышение, в ходе которых компания реализовала автомобильный бензин и дизельное топливо с отгрузкой в марте. ТНК-ВР продала на аукционах 23,76 тыс. т бензинов Регуляр-92 и Премиум-95, 7,56 тыс. т летнего дизельного топлива и 1,08 тыс. т ДТЗ Евро.

Суммарный объем продаж нефтепродуктов на биржах с учетом результатов аукционов составил 260,3 тыс. т, а количество сделок – 383 ед.

Продажи бензинов на биржевых торгах за прошедшую неделю выросли на 31% и составили 71 тыс. т. Марочная структура реализации автобензина существенно изменилась: продажи Регуляр-92 выросли на 54%, до 55,6 тыс. т, а всех остальных марок – сократились. Спрос на бензины вырос со 122,6 тыс. т до 173 тыс. т на фоне роста интереса покупателей к приобретению продукции с поставкой в марте.

Крупнейшими продавцами Регуляр-92 стали «Роснефть» и ТНК-ВР. «Роснефть» увеличила предложение Регуляр-92 на 31%, при этом компания реали-

Рис. 1 – Объем продаж нефтепродуктов на биржах, тыс. т



зовала 22,6 тыс. т продукта, или почти весь выставленный на торги объем. Спрос на Регуляр-92 производства НПЗ «Роснефти» превысил предложение более чем в три раза. Компания продолжала продавать нефтепродукты по относительно низким ценам, что и обеспечило высокий спрос на ее продукцию со стороны покупателей.

ТНК-ВР предложила 38,3 тыс. т бензина Регуляр-92, что близко к показателю предыдущей недели, и продала 23,6 тыс. т топлива. По сравнению с

Рис. 2 – Динамика торгов нефтепродуктами, тыс. т

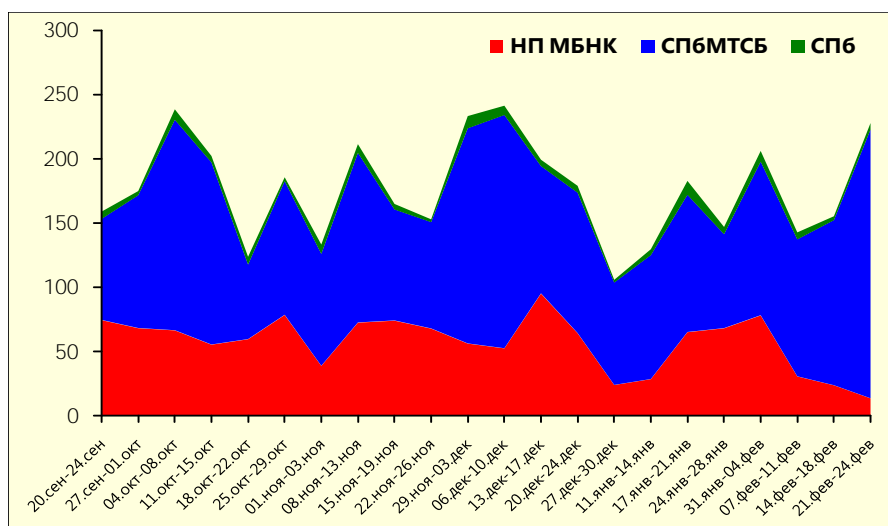


Рис. 3 – Количество сделок, ед.

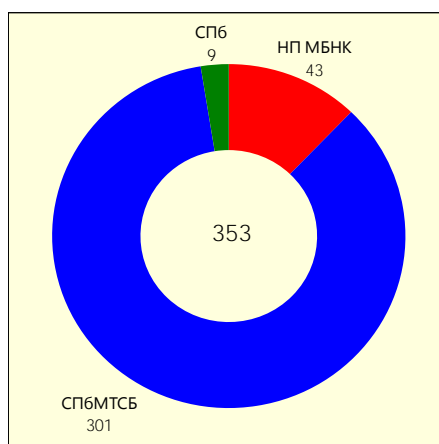
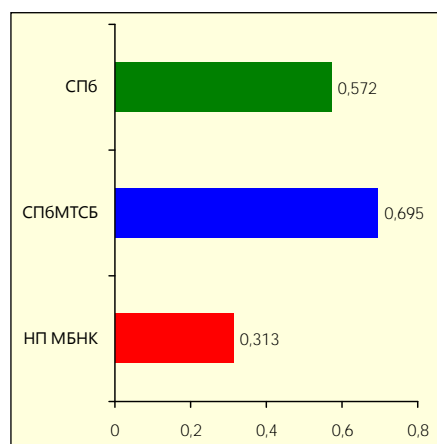


Рис. 4 – Средний объем одной сделки, тыс. т



предыдущей неделей, ТНК-ВР увеличила реализацию бензина Регуляр-92 почти в пять раз благодаря значительному снижению цен.

Продажи дизельного топлива всех марок на биржевых торгах выросли более чем в два раза – с 44,6 до 91,4 тыс. т. Объем реализации зимних марок дизтоплива снизился на 1,7 тыс. т и составил 23,8 тыс. т, а ДТ летнего – вырос на 48,5 тыс. т, до 69,2 тыс. т.

Спрос на летнее ДТ в ходе торгов увеличился со 108 до 175 тыс. т. Рост продаж летнего дизельного топлива и спроса на него связан с сезонным фактором. Нефтепродукты, закупленные на биржах на прошедшей неделе, потребители получают уже в марте. В ряде регионов температура воздуха в марте позволит использовать ДТ летнее или ДЗп -15°C.

Крупнейшим продавцом ДТ летнего на биржах стала «Роснефть». Компания продала 54,1 тыс. т ДТЛ, что составило 78% в суммарном объеме реализации. 68 из 80 сделок по летнему дизельному топливу заключены по ресурсу «Роснефти». Госкомпания увеличила предложение ДТ летнего с 13,4 до 54,1 тыс. т, и реализовала весь выставленный объем. По мнению участников торгов, биржевые сделки «Роснефти» по ДТЛ были рыночными, тем не менее, компания предпочитала реализовывать топливо крупными объемами.

Продажи мазута на биржах выросли 26,7 до 49 тыс. т, из них 44,7 тыс. т продукта реализовано четырьмя крупными сделками «Газпром нефтью» и ЛУКОЙЛом.

Объем продаж авиакеросина на биржах снизился с 29,7 до 15,4 тыс. т. «Газпром нефть» продала одной сделкой 7,2

Рис. 5 – Предложение, тыс. т

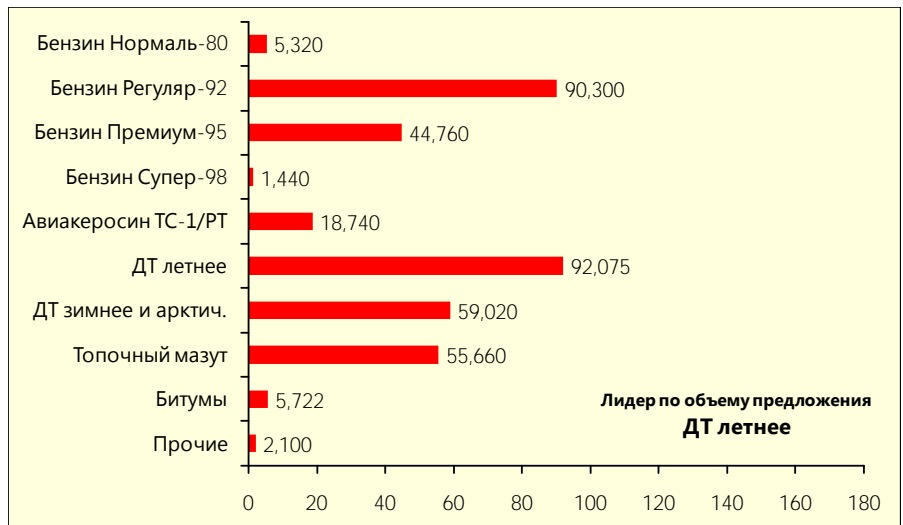


Рис. 6 – Спрос, тыс. т

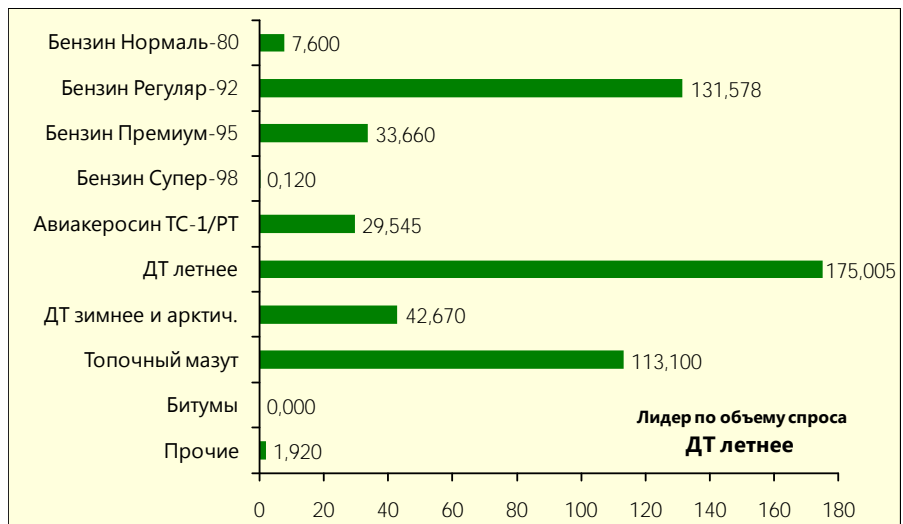
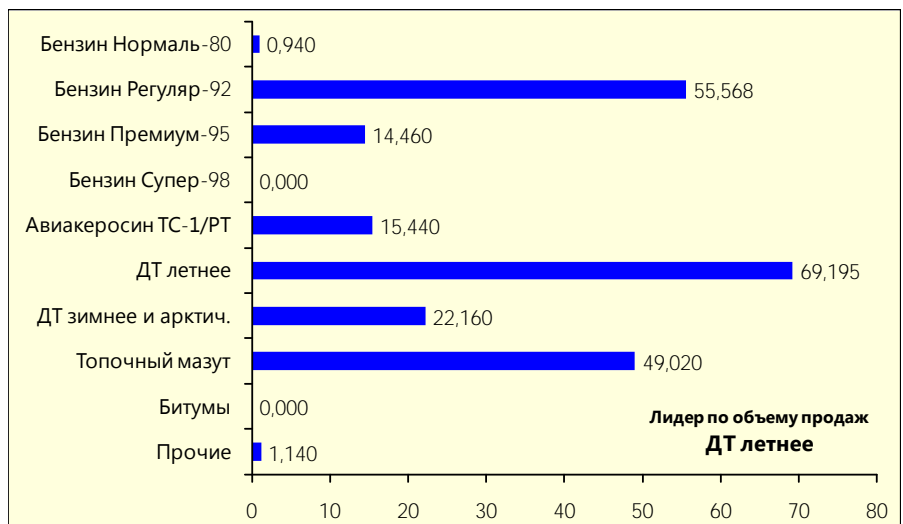


Рис. 7 – Сделки, тыс. т

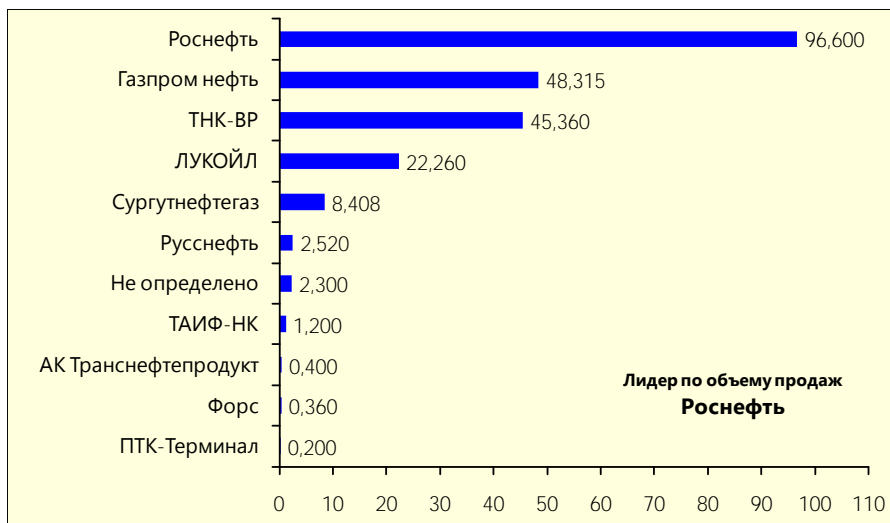


тыс. т топлива, еще одним крупным продавцом авиакеросина стала «Роснефть», реализовавшая 4 тыс. т продукта.

Крупнейшим продавцом нефтепродуктов на отчетной неделе стала «Роснефть», реализовавшая 96,6 тыс. т топлив 211 сделками.

ТНК-ВР в ходе биржевых торгов реализовала 45,36 тыс. т нефтепродуктов 80 сделками. С учетом результатов аукционов, объем продаж компании за минувшую неделю составил 77,76 тыс. т.

Рис. 8 – Реализация нефтепродуктов (по продавцам), тыс. т



Сводные показатели реализации нефтепродуктов на биржевых торгах, тыс. т

	Бензин Н/О	Бензин В/О	Авиакеросин	ДТ летнее	ДТ зим./аркт.	Мазут	Битумы	Прочие
31.январь-04.фев	9,480	68,140	13,480	44,780	17,540	51,525	0,000	1,260
07.фев-11.фев	7,440	35,880	14,940	25,360	27,990	30,880	0,000	0,300
14.фев-18.фев	2,700	51,551	29,740	20,740	23,840	26,720	0,000	0,060
21.фев-25.фев	0,940	70,028	15,440	69,195	22,160	49,020	0,000	1,140



maxconference

17-18 марта
МОСКВА, MARRIOTT AURORA

«Рынок авиатоплива России: вопросы ценообразования и дерегулирования»

С участием:

- ФАС России
- Минэнерго РФ
- Минэкономразвития РФ
- ТНК-ВР
- РН-Аэро
- Базэл
- Аэрофьюэлз
- Аэрофлот
- Трансаэро
- Рязанская НПК
- Домодедово
- Шереметьево
- Lufthansa
- China-Southern Airlines

ПО ВОПРОСАМ РЕГИСТРАЦИИ И УЧАСТИЯ

(495) **745-75-42**
info@maxconf.ru

www.maxconf.ru



НП МБНК

На неделе с 21 по 25 февраля торговая активность на НП МБНК снова снизилась из-за сокращения предложения нефтепродуктов.

Продавцы на отчетной неделе выставили на торги 83 тыс. т нефтепродуктов, что на 57% меньше по сравнению с предыдущей неделей. Спрос снизился вслед за предложением на 43%, до 80,7 тыс. т.

Объем продаж нефтепродуктов сократился на 43%, до 13,5 тыс. т, а количество заключенных сделок снизилось на 41% и составило 43 ед. Средний объем сделки вырос с 0,25 до 0,35 тыс. т. В минувший четверг на НП МБНК заключена крупная сделка размером 1,5 тыс. т по присадочному дизельному топливу на базисе ст. Стодолище, что привело к увеличению среднего объема сделки на бирже.

Продажи дизельного топлива и авиакеросина сократились на прошедшей неделе, а объемы реализации автомобильного бензина и топочного мазута изменились незначительно. Наиболее существенное снижение количества сделок было отмечено по дизельному топливу – с 21 до 3 ед.

С 21 по 25 февраля компании выставили на торги 36,4 тыс. т бензинов, сократив предложение на 22,1 тыс. т. Высокооктанового бензина выставлено 33,3 тыс. т – на 18,4 тыс. т меньше, чем неделей ранее.

Спрос на бензины снизился на 15,9 тыс. т, до 32 тыс. т. Несмотря на это, продажи автомобильного бензина остались на уровне предыдущей недели и составили 10,2 тыс. т.

Крупнейшими продавцами автомобильного бензина

Рис. 9 – Предложение, тыс. т



Рис. 10 – Спрос, тыс. т

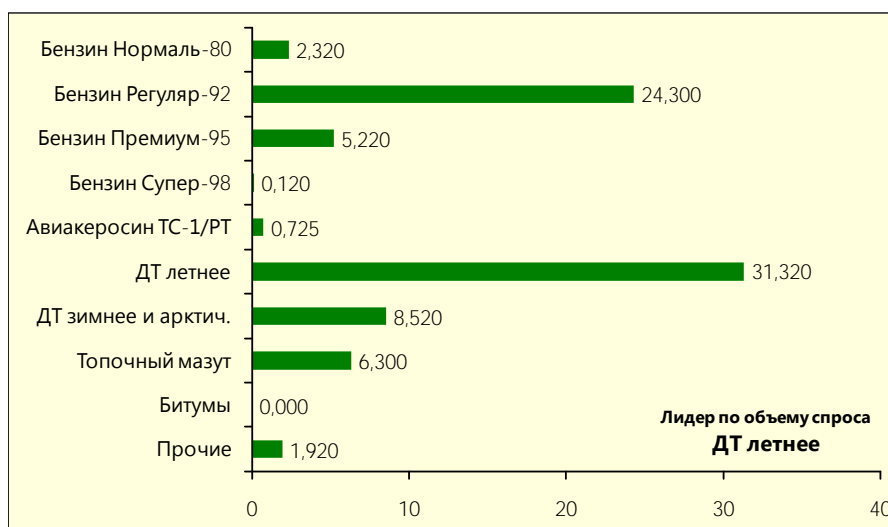
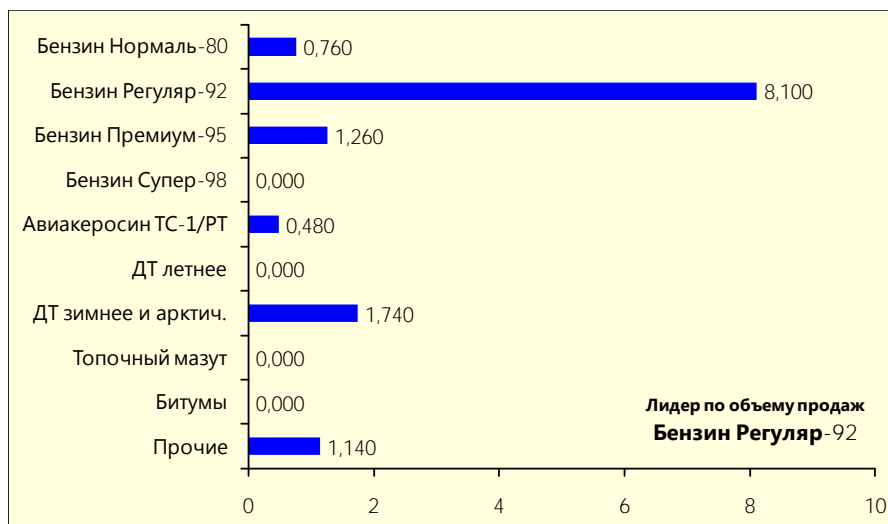


Рис. 11 – Сделки, тыс. т



стали ТНК-ВР и «РуссНефть». ТНК-ВР реализовала 6,84 тыс. т бензина, из них Регуляр-92 было продано 5,58 тыс. т, и Премиум-95 – 1,26 тыс. т. Компания увеличила продажи бензинов на 2 тыс. т по сравнению с предыдущей неделей.

«РуссНефть» реализовала 2,52 тыс. т Регуляр-92. Неделей ранее компания не смогла продать это топливо на бирже.

Производители на отчетной неделе выставили на торги 30,9 тыс. т дизельного топлива, что в три раза меньше, чем неделей ранее. Наиболее значительно снизилось предложение летних марок дизельного топлива – с 63,4 до 14,5 тыс. т.

Спрос на дизельное топливо сократился на 23 тыс. т вслед за снижением предложения продавцами и составил 39,8 тыс. т. Продажи дизельного топлива снизились в семь раз, до 1,7 тыс. т.

Относительно крупные объемы дизельного топлива выставляли на торги «Транснефтепродукт», ЛУКОЙЛ, Крутогорский НПЗ, ТАИФ-НК и ТНК-ВР, однако их ресурсы практически не пользовались спросом. «Роснефть» на прошедшей неделе не предлагала нефтепродукты на НП МБНК.

На отчетной неделе на НП МБНК не заключались сделки по топочному мазуту. Продукт предлагали «Альянс» и ТАИФ-НК, однако их мазут не был востребован.

Продажи авиакеросина остались на низком уровне, составив 0,48 тыс. т. Весь объем авиатоплива продал ЛУКОЙЛ четырьмя сделками.

Крупнейшим продавцом светлых нефтепродуктов в Европейской части страны стала ТНК-ВР, реализовавшая 7 тыс. т, а в Азиатской – «Форс» с результатом 0,4 тыс. т.

Рис. 12 – Предложение на базисах (Рейтинг-15), тыс. т

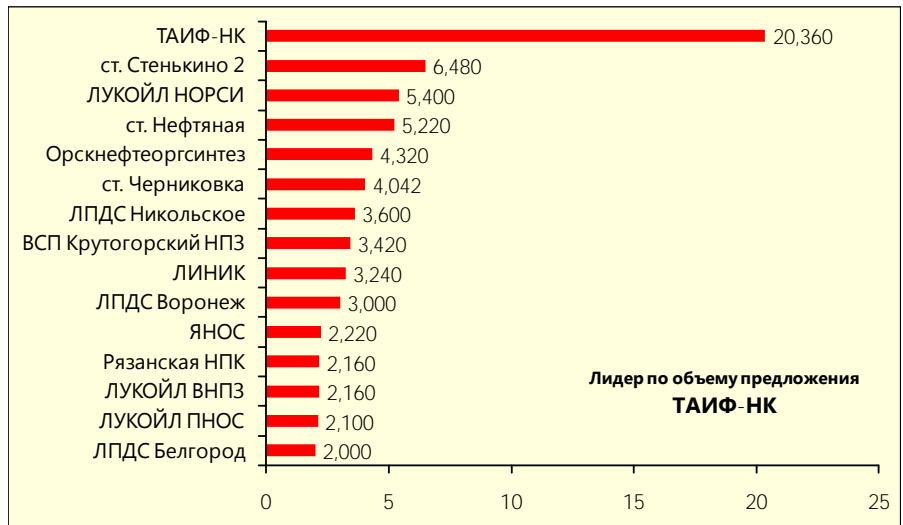


Рис. 13 – Спрос на базисах (Рейтинг-15), тыс. т

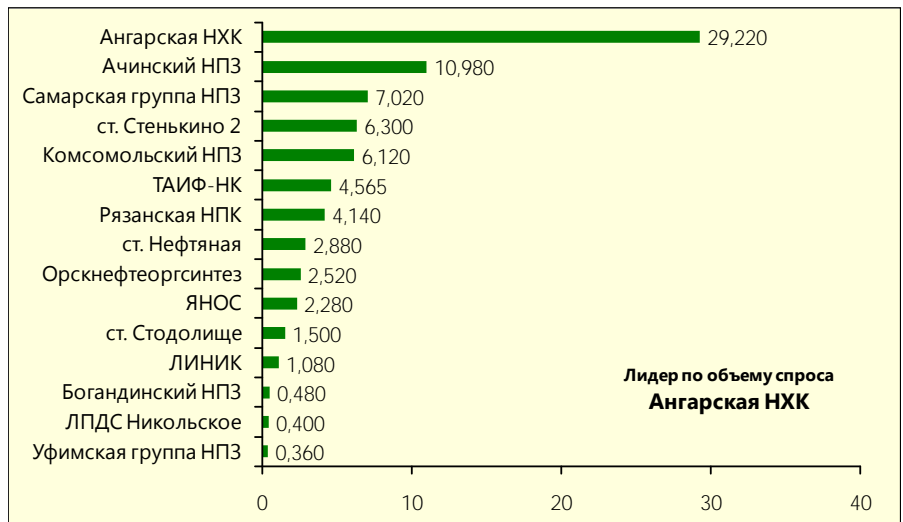
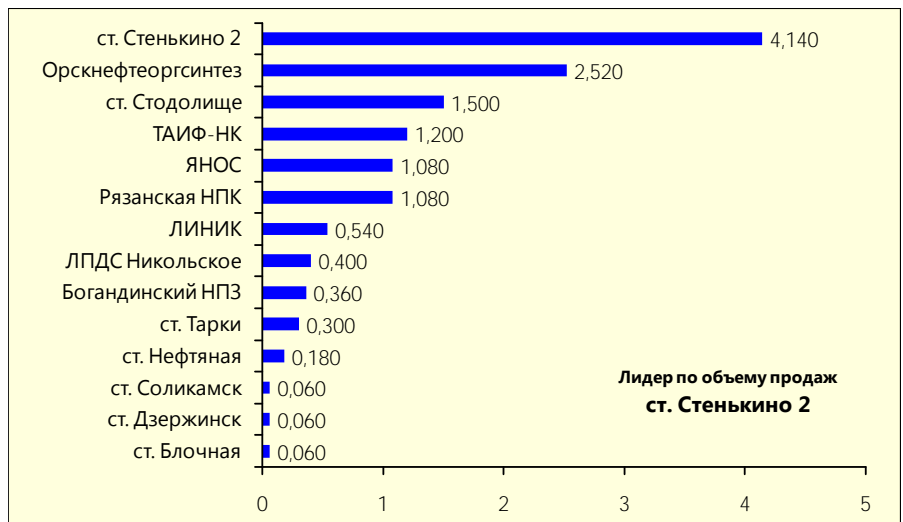


Рис. 14 – Сделки на базисах (Рейтинг-15), тыс. т



Сводные показатели реализации нефтепродуктов на НП МБНК, тыс. т

	Бензин Н/О	Бензин В/О	Авиакеросин	ДТ летнее	ДТ зим./аркт.	Мазут	Битумы	Прочие
С начала 2011 года	18,520	130,600	11,100	52,380	61,900	28,140	0,000	4,800
29.ноя-03.дек	3,900	11,280	4,920	6,440	24,540	4,920	0,000	0,180
06.дек-10.дек	8,040	21,060	2,280	1,080	17,460	1,560	0,000	0,960
13.дек-17.дек	0,960	11,880	3,000	6,620	19,260	52,080	0,000	1,360
20.дек-24.дек	1,200	16,440	0,120	6,540	22,500	16,740	0,000	0,720
27.дек-30.дек	0,000	2,220	0,540	7,200	10,920	2,880	0,000	0,120
11.январь-14.январь	1,500	15,900	1,560	1,260	3,120	4,440	0,000	0,660
17.январь-21.январь	3,300	23,700	3,000	11,860	18,960	2,880	0,000	1,380
24.январь-28.январь	1,680	25,140	1,200	9,480	17,280	13,320	0,000	0,000
31.январь-04.февраль	6,840	34,540	1,920	15,880	10,500	7,200	0,000	1,260
07.февраль-11.февраль	3,900	13,080	1,020	5,140	7,020	0,100	0,000	0,300
14.февраль-18.февраль	0,540	8,880	1,920	8,760	3,280	0,200	0,000	0,060
21.февраль-25.февраль	0,760	9,360	0,480	0,000	1,740	0,000	0,000	1,140



- Брокерское обслуживание на сырьевых рынках
- Товарное кредитование
- Хеджирование внутренних поставок
- Форвардные сделки
- Экспорт мазута
- Голосовой брокеридж

107076, Москва,
Колодезный переулок, дом 3,
строение 25, оф. 5410
Тел./факс: 8 (495) 988-21-31

www.n-trading.ru



**МЕЖРЕГИОНАЛЬНАЯ
БИРЖА
НЕФТЕГАЗОВОГО
КОМПЛЕКСА**

Почтовый адрес: 121170,
г. Москва, Кутузовский проезд,
д. 4, стр. 1, центральный подъезд,
3 этаж

Тел., факс: (495) 744-02-71
E-mail: fexer@fexer.ru
www.fexer.ru




T: (495) 797 49 07
Ф: (495) 938 00 08
info@creon-online.ru
www.creon-online.ru




VIII МЕЖДУНАРОДНАЯ КОНФЕРЕНЦИЯ

ПОЛИПРОПИЛЕН


спонсоры конференции:



партнёры конференции:



информационные партнёры:



2011

24 марта

Kempinski

HOTELIERS SINCE 1897

Дополнительную информацию о предстоящем мероприятии Вы можете получить в Оргкомитете конференции. Для регистрации необходимо заполнить заявку на участие и прислать по факсу +7 (495) 797-49-07 или на e-mail: org@creon-online.ru



28.03 - 01.04 2011

Женева, Швейцария

Торговля LPG на внутренних и международных рынках

Логистика и транспортировка, управление поставками, юридические и коммерческие аспекты.

Основные тематики курса:

- Обзор рынков LPG: экспортные и торговые возможности
- Мировой рынок LPG. Тенденции спроса и предложения.
- Российский рынок поставок LPG
- Будущее рынка LPG в Казахстане
- Основные риски при международной торговле LPG
- Вопросы транспортировки, хранения и дистрибуции LPG
- Вопросы надежности поставщиков LPG
- Заключение контрактов
- Юридические особенности поставок LPG
- Торговля LPG и контракты на поставку
- Логистика и транспортировка LPG
- Управление рисками
- Биржевая торговля LPG
- Формирование цен на LPG
- Рынок морских перевозок LPG
- Торговля LPG на внутреннем рынке
- Роль трейдеров на рынке LPG

Всем слушателям курса будет выдано удостоверение о повышении квалификации от ФГУ "ИПК ТЭК" РФ.

Заявки на участие в данном курсе принимаются до 14 марта 2011 г.

Confidence Capital Ltd., Supreme House, 300 Regent's Park Road, London N3 2JX, UK
Tel.: +44 (0) 208 349 1999, Fax: +44 (0) 208 349 2999



СП6МТСБ

Основные показатели торгов на СП6МТСБ на прошедшей неделе значительно улучшились.

Объем предложения нефтепродуктов с 21 по 25 февраля составил 280,3 тыс. т, что на 12% больше по сравнению с предыдущей неделей. Спрос увеличился на 81%, до 448,4 тыс. т. Если с 14 по 18 февраля спрос и предложение на СП6МТСБ были близки друг к другу, то на отчетной неделе спрос значительно превысил выставленные на торги объемы.

Объем продаж нефтепродуктов с 21 по 25 февраля составил 209,3 тыс. т, увеличившись по сравнению с предыдущей неделей на 63%. Количество заключенных сделок выросло на 19%, до 301 ед. Средний объем сделки увеличился с 0,51 до 0,7 тыс. т из-за роста продаж нефтепродуктов крупными сделками.

Предложение бензинов на СП6МТСБ осталось на уровне предыдущей недели, составив 102,9 тыс. т. При этом спрос на автобензин повысился в два раза, до 140,4 тыс. т. Основное увеличение спроса обеспечил Регуляр-92 (рост 55,9 тыс. т, до 106,7 тыс. т). Продажи автобензина выросли на 16,2 тыс. т и составили 60,8 тыс. т. Количество сделок по бензинам увеличилось со 117 до 133 ед.

Крупнейшим продавцами автобензина на СП6МТСБ стали ТНК-ВР и «Роснефть». ТНК-ВР реализовала 27,4 тыс. т бензина, из них 18 тыс. т – Регуляр-92 и 9,4 тыс. т – Премиум-95. «Роснефть» продала 23,5 тыс. т бензина, при этом основной объем реализации пришелся на бензин Регуляр-92 (22,6 тыс. т). Обе компании значительно

Рис. 15 – Предложение, тыс. т

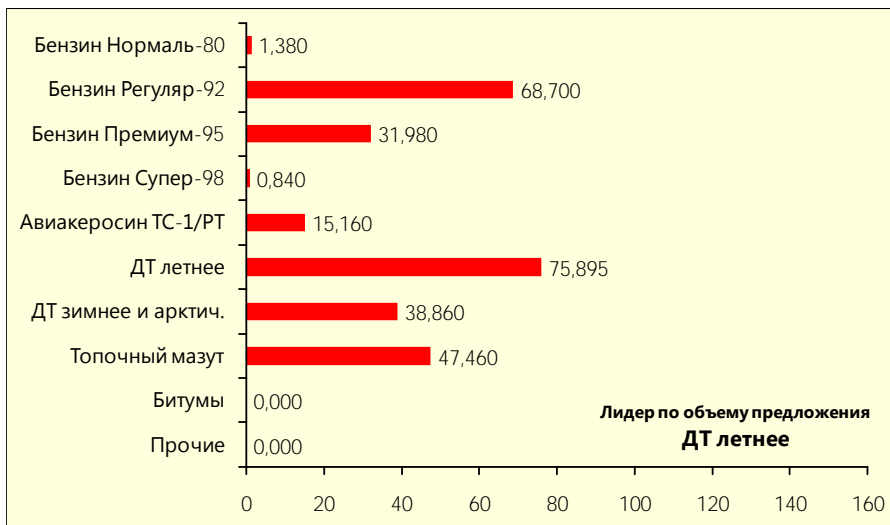


Рис. 16 – Спрос, тыс. т

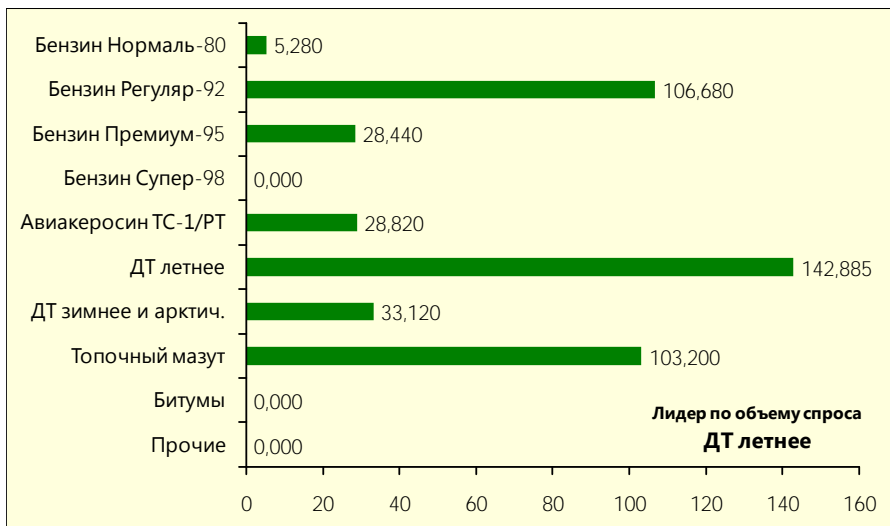
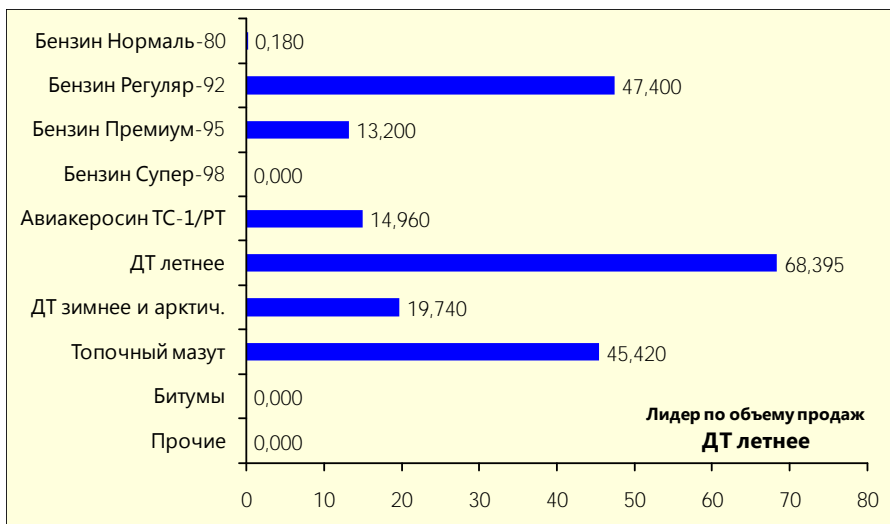


Рис. 17 – Сделки, тыс. т



увеличили объем продаж автобензина благодаря предложению продукции по привлекательным ценам.

Предложение дизельного топлива на СПБМТСБ на прошедшей неделе выросло на 44,5 тыс. т, до 114,8 тыс. т. Производители сократили предложение зимним марок дизельного топлива на 7 тыс. т, до 38,9 тыс. т, а летнего ДТ – увеличили на 51,7 тыс. т, до 75,9 тыс. т. Спрос на дизельное топливо увеличился в два раза и составил 176 тыс. т. Продажи дизельного топлива выросли на 56,7 тыс. т, до 88,1 тыс. т. Количество сделок по дизельному топливу увеличилось на 60% – с 91 до 146 ед.

Крупнейшим продавцом дизельного топлива стала «Роснефть», реализовавшая 64,8 тыс. т продукта 117 сделками. Основной объем продаж компании пришелся на летнее дизельное топливо – 54,1 тыс. т, 68 сделок. ТНК-ВР продала 11 тыс. т дизельного топлива 13 сделками, «Газпром нефть» – 8 тыс. т 3 сделками.

На отчетной неделе на СПБМТСБ наблюдался значительный рост продаж топочно-го мазута – с 24,7 до 45,4 тыс. т. Основную роль в этом сыграли крупные сделки по продукции ЛУКОЙЛа и «Газпром нефти».

Авиакеросина на бирже реализовано 15 тыс. т, что на 12,9 тыс. т меньше по сравнению с предыдущей неделей. Основной объем реализованного авиатоплива пришелся на продукцию «Газпром нефти», «Роснефти» и «Сургутнефтегаза».

Крупнейшим продавцом светлых нефтепродуктов в Европейской части России стала компания ТНК-ВР, реализовавшая 36,2 тыс. т, а в Азиатской – «Роснефть» с результатом 56,4 тыс. т.

Рис. 18 – Предложение на базисах (Рейтинг-15), тыс. т

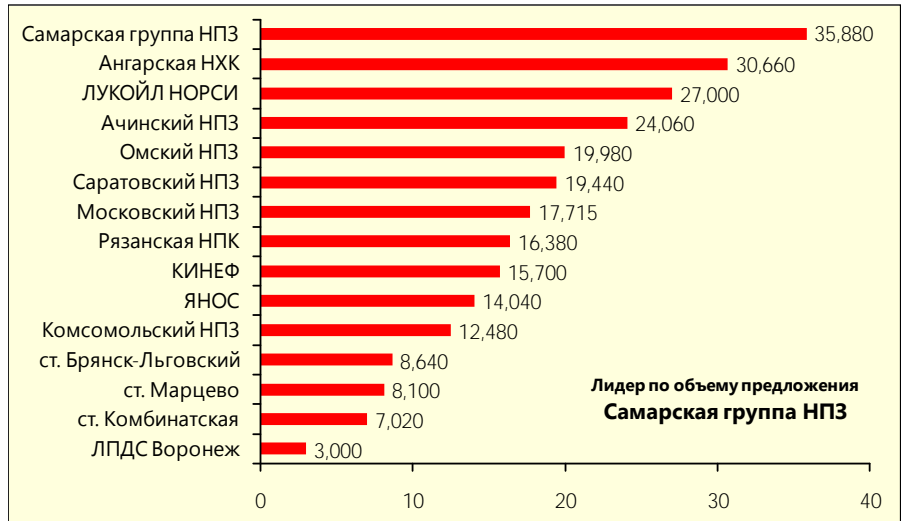


Рис. 19 – Спрос на базисах (Рейтинг-15), тыс. т

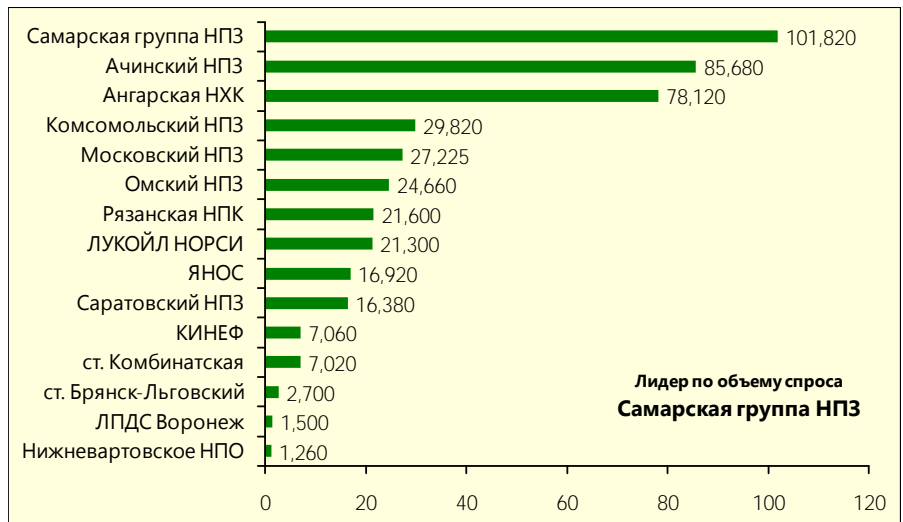
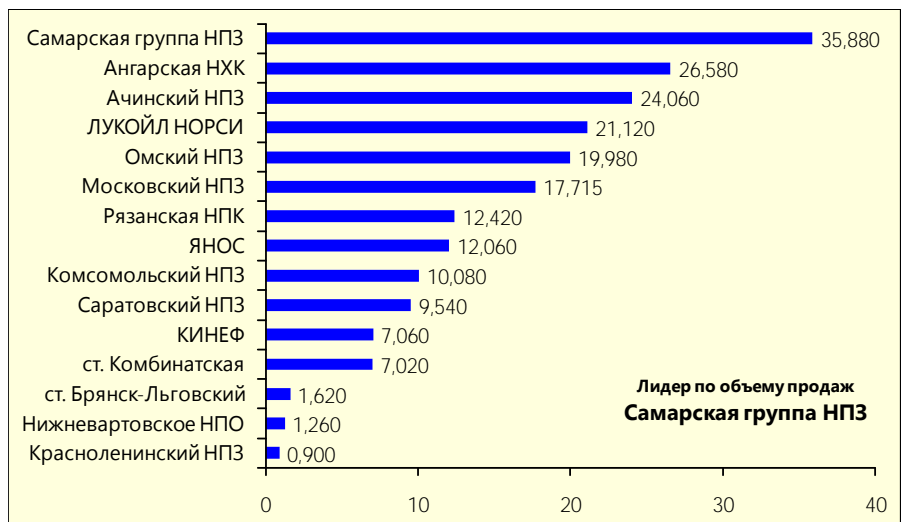


Рис. 20 – Сделки на базисах (Рейтинг-15), тыс. т



Сводные показатели реализации нефтепродуктов на СПБМТСБ, тыс. т

	Бензин Н/О	Бензин В/О	Авиакеросин	ДТ летнее	ДТ зим./аркт.	Мазут	Битумы	Прочие
С начала 2011 года	19,380	259,500	119,180	186,315	102,485	154,005	0,000	0,000
29.ноя-03.дек	4,620	24,300	31,900	34,000	37,500	35,265	0,000	0,000
06.дек-10.дек	14,820	49,920	59,040	9,880	37,800	10,200	0,000	0,000
13.дек-17.дек	9,540	28,080	20,020	24,280	13,800	3,420	0,000	0,000
20.дек-24.дек	2,160	13,620	14,980	24,180	46,680	7,740	0,000	0,000
27.дек-30.дек	0,000	0,300	33,640	4,380	12,900	28,560	0,000	0,000
11.январь-14.январь	1,320	40,080	11,740	22,240	12,960	8,220	0,000	0,000
17.январь-21.январь	5,340	29,820	32,700	18,080	18,180	2,760	0,000	0,000
24.январь-28.январь	4,440	31,200	7,080	17,100	6,825	6,540	0,000	0,000
31.январь-04.февраль	2,640	33,600	11,380	28,300	6,180	37,545	0,000	0,000
07.февраль-11.февраль	3,300	21,780	13,500	20,220	19,100	28,800	0,000	0,000
14.февраль-18.февраль	2,160	42,420	27,820	11,980	19,500	24,720	0,000	0,000
21.февраль-25.февраль	0,180	60,600	14,960	68,395	19,740	45,420	0,000	0,000

Федеральная антимонопольная служба



Антимонопольное регулирование
Контроль госзаказа
Контроль рекламы и недобросовестной конкуренции
Контроль иностранных инвестиций

Садовая-Кудринская, 11,
Москва, Д-242, ГСП-5,
123995.
+7 (499) 795-7653

www.fas.gov.ru



СПБМТСБ
Санкт-Петербургская Международная
Товарно-сырьевая Биржа

Офис в Санкт-Петербурге:
191119, ул. Марата д. 69-71, лит. А
Тел.: +7 (812) 449-53-83

Офис в Москве:
115093, ул. Б. Серпуховская д. 7
Тел.: +7 (495) 601-98-35, 601-98-01
Факс: +7 (495) 601-98-19



Биржа «Санкт-Петербург»

На товарном рынке биржи «Санкт-Петербург» за прошедшую неделю реализовано 5,15 тыс. т нефтепродуктов – на 2 тыс. т больше по сравнению с предыдущей неделей. Основной объем торгов пришелся на мазут Московского НПЗ (3,6 тыс. т) и ДТ летнее с ЛПДС «Красный бор» (0,8 тыс. т).

На срочном рынке биржи «Санкт-Петербург» объем торгов фьючерсным контрактом на летнее дизельное топливо за отчетную неделю составил 61,67 млн руб. (за предыдущую неделю – 86,87 млн руб.).

С 21 по 25 февраля заключено 85 сделок на 2857 контрактов (за предыдущую неделю – 96 сделок на 3917 контрактов). Объем открытых позиций на момент закрытия торговой сессии 25 февраля составил 1692 контракта на 35,89 млн руб.

Цена фьючерсного контракта на дизельное топливо за отчетную неделю понизилась на 610 руб. (-2,8%) и 25 февраля составила 21203 руб. Индекс «КОРТЕС-Газойль» понизился на 215 руб. (-1%) и 25 февраля составил 21143 руб.

Рис. 21 – Сделки, тыс. т

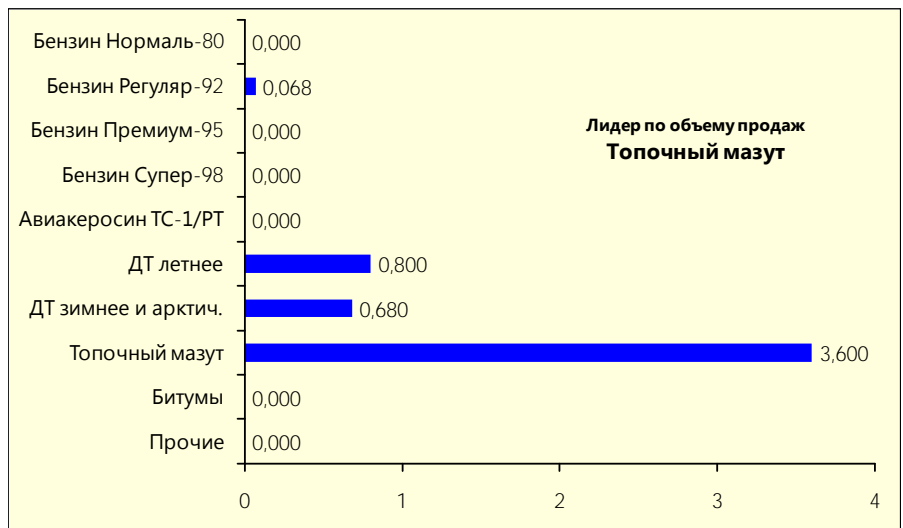


Рис. 22 – Сделки на базисах (Рейтинг), тыс. т

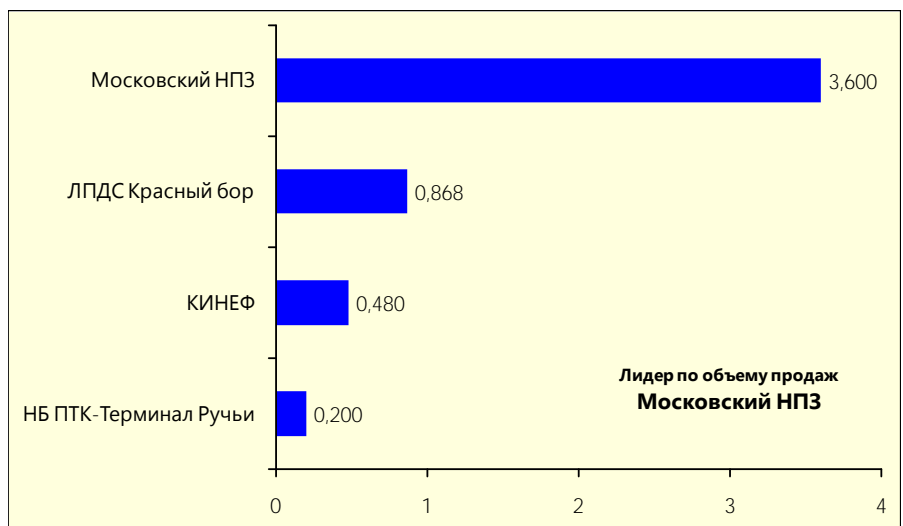
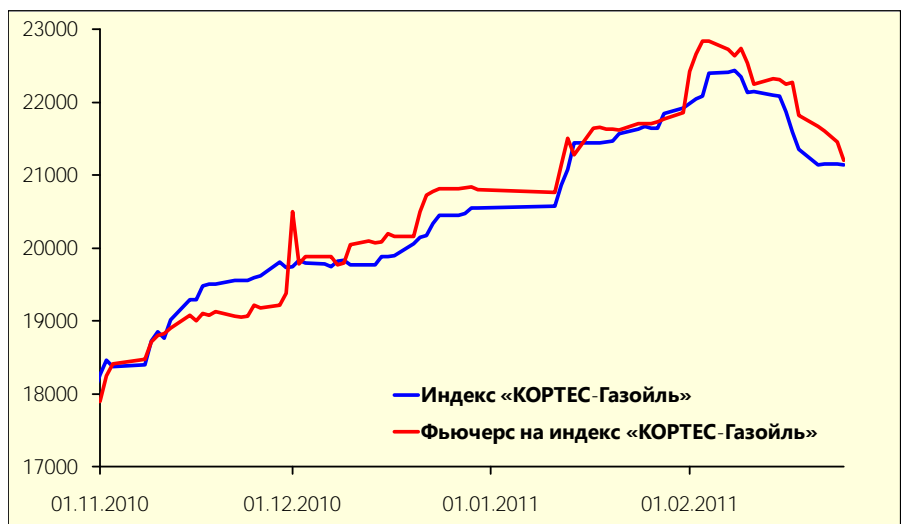


Рис. 23 – Индекс «КОРТЕС-Газойль» и фьючерс на Индекс, руб./т



Индекс «КОРТЕС-Газойль»	
Дата	Значение
15.фев	22080
16.фев	21871
17.фев	21588
18.фев	21358
21.фев	21140
22.фев	21153
24.фев	21149
25.фев	21143



Результаты торгов фьючерсным контрактом на индекс «КОРТЕС-Газойль»

Дата	Инструмент	Исполнение	Расчетная цена	Мин.	Макс.	Средняя	Закрытие	Сделки	Оборот	Позиции
14.фев	DS-2.11	28.фев	22325	22000	22325	22223	22325	25	895	1460
15.фев	DS-2.11	28.фев	22311	22305	22345	22312	22311	15	620	1490
16.фев	DS-2.11	28.фев	22250	21800	22323	22249	22250	25	1146	1716
17.фев	DS-2.11	28.фев	22276	21650	22278	22141	22278	18	773	1710
18.фев	DS-2.11	28.фев	21813	21802	21825	21809	21813	13	483	1704
21.фев	DS-2.11	28.фев	21673	21673	21715	21696	21673	19	617	1690
22.фев	DS-2.11	28.фев	21604	21543	21623	21600	21604	22	640	1690
24.фев	DS-2.11	28.фев	21450	21450	22300	21684	21450	20	728	1680
25.фев	DS-2.11	28.фев	21203	21198	21750	21404	21203	22	866	1680

Сводные показатели реализации нефтепродуктов на Бирже «Санкт-Петербург», тыс. т

	Бензин Н/О	Бензин В/О	Авиакеросин	ДТ летнее	ДТ зим./аркт.	Мазут	Битумы	Прочие
С начала 2011 года	0,290	2,339	1,260	6,400	8,710	24,520	0,000	0,000



Министерство экономического развития Российской Федерации



Программа развития конкуренции на рынках нефтепродуктов

125993, Москва,
1-я Тверская-Ямская, д.1,3
www.economy.gov.ru

БИРЖА «САНКТ-ПЕТЕРБУРГ»

хеджирование рисков
интернет-трейдинг
торги нефтепродуктами

ЗЕРНО
САХАР



TRADEX
ЛЕС

ФЬЮЧЕРСЫ НА ДИЗЕЛЬ
МИНЕРАЛЬНЫЕ УДОБРЕНИЯ
АУКЦИОНЫ НА ТОВАРЫ

www.spbex.ru

Санкт-Петербург, В.О. 26-ая линия, д. 15, корп.2
+7(812) 322-44-11, 322-76-16
futures@spbex.ru



Итоги биржевых торгов основными нефтепродуктами

Базис поставки	Товар	Биржа	Средневзвешенная цена, руб./т	Δ, руб./т	Объем продаж, тыс. т	Количество сделок, ед.
Ангарская НХК	ДТз-02-35	СП6МТСБ	23065	-1192	3,120	16
Ангарская НХК	ДТл-02-62	СП6МТСБ	19800	-	13,920	17
Ангарская НХК	Мазут М-100	СП6МТСБ	10050	-3	4,320	3
Ангарская НХК	Премиум95кл3	СП6МТСБ	26250	-31	0,300	3
Ангарская НХК	Регуляр92кл3	СП6МТСБ	24500	-614	4,200	17
Ангарская НХК	ТС/РТ	СП6МТСБ	21600	-600	0,720	4
АП Домодедово	ТС/РТ	СП6МТСБ	23400	-	0,800	1
Ачинский НПЗ	ДТз35ЕвроКл2	СП6МТСБ	22343	-1444	4,440	14
Ачинский НПЗ	ДТл-02-62	СП6МТСБ	19000	-	12,600	16
Ачинский НПЗ	ДТлЕвроКл3	СП6МТСБ	19000	0	2,160	2
Ачинский НПЗ	Премиум95кл3	СП6МТСБ	25250	-36	0,180	1
Ачинский НПЗ	Регуляр92кл3	СП6МТСБ	23500	-466	4,320	20
Ачинский НПЗ	ТС/РТ	СП6МТСБ	21000	-867	0,360	1
Богандинский НПЗ	Нормаль80кл3	НП МБНК	23500	-	0,360	2
КИНЕФ	ДТз-02-35	СП6	24119	-825	0,480	3
КИНЕФ	ДТз-02-35	СП6МТСБ	24296	-402	2,460	10
КИНЕФ	ДТлЕвроКл2	СП6МТСБ	21911	-96	1,480	2
КИНЕФ	Нормаль80кл3	СП6МТСБ	25370	-295	0,120	1
КИНЕФ	ТС/РТ	СП6МТСБ	21240	-	3,000	1
Комсомольский НПЗ	ДТз-02-35	СП6МТСБ	25500	-1156	0,720	2
Комсомольский НПЗ	ДТз35ЕвроКл3	СП6МТСБ	25500	-1700	1,740	16
Комсомольский НПЗ	ДТлЕвроКл3	СП6МТСБ	20500	-	4,860	9
Комсомольский НПЗ	Премиум95кл3	СП6МТСБ	27900	-380	0,120	2



Т: (495) 797 49 07
Ф: (495) 938 00 08
info@creon-online.ru
www.creon-online.ru

ОАО «Волжский Оргсинтез»

III МЕЖДУНАРОДНАЯ
КОНФЕРЕНЦИЯ

БЕНЗИНЫ

21 апреля

2011

информационный партнер

Кempinski
HOTELIERS SINCE 1897

Дополнительную информацию о предстоящем мероприятии Вы можете получить в Оргкомитете конференции. Для регистрации необходимо заполнить заявку на участие и прислать по факсу +7 (495) 797-49-07 или на e-mail: org@creon-online.ru

информационный партнер
KORTES



Базис поставки	Товар	Биржа	Средневзвешенная цена, руб./т	Δ, руб./т	Объем продаж, тыс. т	Количество сделок, ед.
Комсомольский НПЗ	Регуляр92кл3	СП6МТСБ	26500	-594	1,200	11
Комсомольский НПЗ	ТС/РТ	СП6МТСБ	23600	-1614	1,440	5
Красноленинский НПЗ	ДТз-02-45	СП6МТСБ	25000	-	0,900	1
ЛИНИК	Регуляр92кл3	НП МБНК	25400	-	0,540	1
ЛПДС Красный бор	ДТлЕвроКл2	СП6	23100	-	0,800	1
ЛПДС Красный бор	Регуляр92кл4	СП6	26200	0	0,068	2
ЛПДС Никольское	Нормаль80кл3	НП МБНК	26980	-	0,400	1
ЛУКОЙЛ ВМПЗ	Нормаль80кл3	СП6МТСБ	26000	-	0,060	1
ЛУКОЙЛ НОРСИ	Мазут М-100	СП6МТСБ	11448	148	21,120	2
ЛУКОЙЛ УНП	ДТз-02-35	СП6МТСБ	27270	-	0,420	1
Московский НПЗ	ДТл-02-62	СП6МТСБ	21850	-	7,995	3
Московский НПЗ	Мазут М-100	СП6	8800	50	3,600	1
Московский НПЗ	Премиум95кл3	СП6МТСБ	26600	-	2,880	2
Московский НПЗ	Регуляр92кл3	СП6МТСБ	25200	-	6,840	3
НБ ПТК-Терминал Ручьи	ДТз-02-35	СП6	26275	275	0,200	2
Нижевартовское НПО	ДТз-02-45	СП6МТСБ	25000	-	1,260	1
Омский НПЗ	Мазут М-100	СП6МТСБ	6500	-	19,980	1
Орскнефтеоргсинтез	Регуляр92кл3	НП МБНК	24000	-	2,520	7
Рязанская НПК	ДТз26ЕвроКл4	СП6МТСБ	23000	-1338	1,080	2
Рязанская НПК	ДТл-01-62	СП6МТСБ	21500	-	1,440	2
Рязанская НПК	Премиум95кл4	НП МБНК	26017	-1408	1,080	5
Рязанская НПК	Премиум95кл4	СП6МТСБ	25788	211	6,120	9
Рязанская НПК	Регуляр92кл4	СП6МТСБ	25021	-	3,780	6
Самарская группа НПЗ	ДТз32ЕвроКл3	СП6МТСБ	21000	-2500	0,720	1
Самарская группа НПЗ	ДТл-02-62	СП6МТСБ	19500	-188	20,520	24
Самарская группа НПЗ	Премиум95кл3	СП6МТСБ	25500	-1050	0,360	5
Самарская группа НПЗ	Регуляр92кл3	СП6МТСБ	24000	-410	12,840	20
Самарская группа НПЗ	ТС/РТ	СП6МТСБ	19238	-1463	1,440	2
Саратовский НПЗ	ДТлЕвроКл3	СП6МТСБ	21500	-	1,440	2
Саратовский НПЗ	Премиум95кл3	СП6МТСБ	26000	-500	0,180	1
Саратовский НПЗ	Регуляр92кл3	СП6МТСБ	24741	-	7,920	14
ст. Блочная	ТС/РТ	НП МБНК	24200	-	0,060	1
ст. Брянск-Льговский	Регуляр92кл3	СП6МТСБ	25133	-	1,620	2
ст. Дзержинск	ТС/РТ	НП МБНК	24200	0	0,060	1
ст. Комбинатская	ТС/РТ	СП6МТСБ	19400	0	7,020	1
ст. Марцево	Регуляр92кл3	СП6МТСБ	25300	-	0,540	1
ст. Минеральные воды	ТС/РТ	СП6МТСБ	24300	0	0,180	1
ст. Нефтяная	ДТз26ЕвроКл4	НП МБНК	23000	-1000	0,180	1
ст. Соликамск	ТС/РТ	НП МБНК	24200	0	0,060	1
ст. Стенькино 2	Регуляр92кл4	НП МБНК	25057	-1106	4,140	8
ст. Стодолище	ДТзп15ЕвроКл3	НП МБНК	23970	-	1,500	1
ст. Тарки	ТС/РТ	НП МБНК	24300	-	0,300	1
ТАИФ-НК	ДТз35ЕвроКл2	НП МБНК	24530	-	0,060	1
ТАИФ-НК	ТПБ	НП МБНК	19411	-699	1,140	7
ЯНОС	ДТз32ЕвроКл4	СП6МТСБ	24800	-200	2,880	3
ЯНОС	ДТл-02-62	СП6МТСБ	21500	-	1,980	2
ЯНОС	Премиум95кл3	НП МБНК	25900	-	0,180	1
ЯНОС	Премиум95кл3	СП6МТСБ	25965	465	3,060	7
ЯНОС	Регуляр92кл3	НП МБНК	25040	-760	0,900	4
ЯНОС	Регуляр92кл3	СП6МТСБ	25013	-137	4,140	7

Примечание:

В столбце «Δ, руб./т» символ «0» означает, что средневзвешенная цена сделок за рассматриваемый период не изменилась по отношению к предыдущему периоду, символ «-» означает, что в течение предыдущего периода сделок не было.

