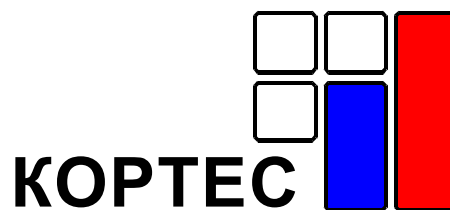


# Спотовый рынок нефтепродуктов



№6 (22), Обзор за 14 – 18 февраля 2011 г.

В номере:

Итоги недели	2
События недели	3
Мировой рынок	4
Рынок автомобильного бензина	7
Рынок дизельного топлива	11
Рынок топочного мазута	14
Справочные данные	15

«Спотовый рынок нефтепродуктов»  
Аналитический еженедельник

Издатель  
Павел Махлин

Руководитель проекта  
Павел Строков  
[strokov@kortes.com](mailto:strokov@kortes.com)

Редакция  
Михаил Турукалов  
Ирина Иванова  
Наталья Шарапова

Издание «Спотовый рынок нефтепродуктов» выходит еженедельно, по понедельникам, до 11.00 Мск.

Перепечатка и распространение без письменного разрешения ООО ИАЦ «КОРТЕС» запрещены. Информация и мнения, содержащиеся в настоящем Издании, опубликованы исключительно в информационных целях и не могут рассматриваться как предложение купить или продать упомянутые в нем сырье, нефтепродукты и производные финансовые инструменты, а также не преследуют целью побудить к совершению подобных сделок. Редакция и Издатель не несут ответственности за действия трейдеров на товарном и срочном рынках, совершенных на основании информации и мнений, опубликованных в настоящем Издании.

Редакция и Издатель не несут ответственности за достоверность информации, опубликованной на правах рекламы.

Для корректного отображения настоящего документа требуется Adobe Reader версии 7.0 или выше.

## Итоги недели

*Апрельский фьючерс на нефть Brent за неделю подорожал на \$1,58/bbl*

*В четверг-пятницу экспорт бензина Регуляр-92 был значительно прибыльнее его продажи на спотовом рынке Европейской части РФ*

*В четверг-пятницу экспорт ДТ летнего был значительно прибыльнее его продажи на спотовом рынке Европейской части РФ*

*Автомобильный бензин и дизельное топливо подешевели на спотовом рынке РФ*

*Индекс «КОРТЕС-Газойль» составил 21358 пунктов*

*Цена ДТ зимнего снизилась на мелкооптовом рынке*

*Автобензин и дизельное топливо значительно подешевели на АЗС*

*Коэффициент маржинальной доходности АЗС по ДТ зимнему вырос до 12,1%, по бензину Регуляр-92 – составил 20,4%*

- **Котировки мирового рынка** (первый месяц), 18 февраля:

ICE Brent	\$102,52/bbl
NYMEX WTI	\$86,20/bbl
ICE Gasoil	\$860,75/mt
NYMEX RBOB Gasoline	\$2,5513/gal
NYMEX Heating Oil	\$2,7129/gal

- **Эффективность экспорта из РФ в NWE**, 14 – 17 февраля:

Бензин Регуляр-92	26110 руб./т
ДТ летнее	21690 руб./т
Топочный мазут	10550 руб./т

- **Эффективность экспорта из РФ в Med**, 14 – 17 февраля:

Бензин Регуляр-92	26650 руб./т
ДТ летнее	21900 руб./т
Топочный мазут	11310 руб./т

- **Котировки спотового рынка России**, 18 февраля:

Бензин Нормаль-80	25465 руб./т
Бензин Регуляр-92	25189 руб./т
Бензин Премиум-95	26863 руб./т
ДТ летнее	21325 руб./т
ДТ зимнее	24841 руб./т
Топочный мазут	8812 руб./т

- **Индекс «КОРТЕС-Газойль»** 18 февраля составил 21358 пунктов

- **Котировки мелкооптового рынка России**, 18 февраля:

Бензин Нормаль-80	27086 руб./т
Бензин Регуляр-92	27929 руб./т
Бензин Премиум-95	29707 руб./т
ДТ летнее	23205 руб./т
ДТ зимнее	27520 руб./т

- **Котировки розничного рынка России**, 18 февраля:

Бензин Нормаль-80	21.70руб./л
Бензин Регуляр-92	23.57 руб./л
Бензин Премиум-95	25.56 руб./л
ДТ	23.88 руб./л

- **Коэффициент маржинальной доходности АЗС по бензину Регуляр-92** 18 февраля составил 20,4%

- **Коэффициент маржинальной доходности АЗС по ДТ зимнему** 18 февраля составил 12,1%



## События недели

*Моторное топливо значительно подешевело на российских АЗС  
Какой ценой?*

- За последние две недели розничные цены на автомобильный бензин и дизельное топливо в России значительно снизились. С 7 по 18 февраля бензин Нормаль-80 на АЗС подешевел на 0.53 руб./л, Регуляр-92 – на 0.97 руб./л и Премиум-95 – на 0.79 руб./л. Средняя по России цена АЗС на дизельное топливо за тот же период снизилась на 1.90 руб./л. Таким образом, с 9 февраля, когда премьер-министр В.Путин подверг критике ценовую политику нефтяных компаний на рынке нефтепродуктов, россияне действительно ощутили снижение цен на заправках.

Что же означает это снижение цен для независимых трейдеров? «На свободном рынке по-прежнему немного дизельного топлива, – сказал трейдер. – На мой взгляд, это сильно ограничивает возможности независимых участников рынка по снижению цен». «Трейдер «урвал» на бирже 1000 тонн летнего дизеля с Самары по 19500 руб./т и предложил нам 600 тонн по 21000 руб./т, – сказал участник рынка. – Мы взяли паузу, а когда согласились на цену – объем уже был выкуплен другой компанией».

Таким образом, пока речь идет лишь о снижении цен на нефтепродукты на первичном рынке. На вторичном рынке цены на 500-1000 руб./т превышают стоимость топлив у производителей.

На мелкооптовом рынке сложилась еще более неоднозначная ситуация. ВИНК снизили цены во всех сегментах рынка в течение нескольких дней, но на нефтебазы независимых участников рынка на прошедшей неделе продолжали поступать объемы автобензина и дизельного топлива, закупленные еще в начале февраля по высоким ценам. Мелкооптовым трейдерам приходилось или продавать топлива в убыток, или лишаться клиентов.

Соотношение темпов снижения цен в мелком опте и рознице оказалось безрадостным для независимых сетей АЗС. По данным «КОРТЕС», высокооктановые бензины на АЗС с 7 по 18 февраля подешевели на 3-4% в среднем по России, а дизельное топливо – на 7,4%. Тем временем средняя по стране мелкооптовая цена бензина Регуляр-92 на нефтебазах ВИНК снизилась лишь на 0,9%, Премиум-95 – на 0,6% и ДТ зимнего – на 5,5%.

Существенное снижение розничных цен на нефтепродукты – это свершившийся факт, видимый всеми нами на стелах заправок. Но его последствия для рынка нефтепродуктов только предстоит оценить. Уже сейчас проблемы возникли у независимых участников рынка. А в ближайшие недели трейдеры ждут сокращения предложения нефтепродуктов на свободном рынке, ведь экспорт сейчас гораздо привлекательнее по сравнению с продажей бензинов и летнего дизельного топлива на внутреннем рынке.

- Экспортная пошлина на сырую нефть с 1 марта может увеличиться на 5,3% – до \$365/т, сообщил ведущий эксперт Минфина РФ Александр Сакович.

Экспортная пошлина на светлые нефтепродукты с 1 марта может составить \$244,6/т, на темные – \$170,4/т. Ставка экспортной пошлины на сжиженные углеводородные газы с 1 марта может составить \$150,2/т.

*С 1 марта экспортная пошлина на нефть вырастет до \$365/т*



# Мировой рынок

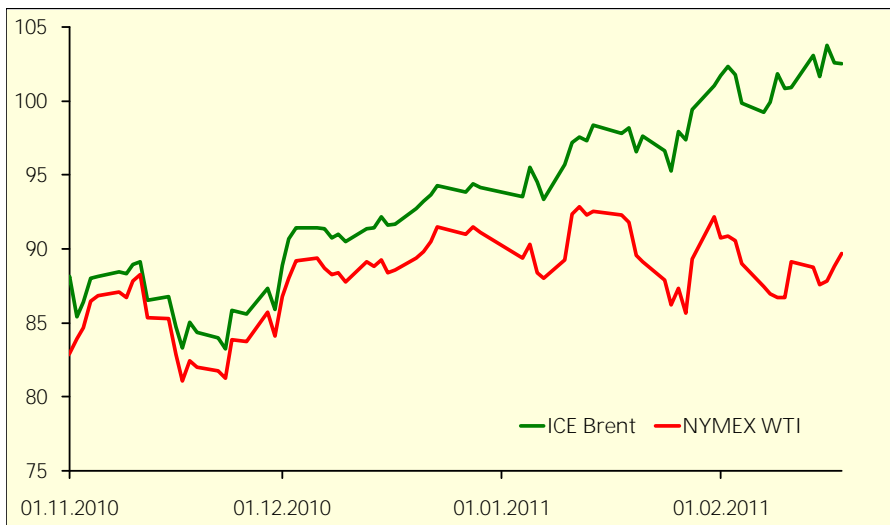
По итогам прошедшей недели апрельский фьючерс на нефть Brent подорожал на \$1,58/bbl, а цена аналогичного контракта на WTI повысилась на \$0,58/bbl.

В понедельник цены на нефть Brent и WTI изменились неоднородно. Нефть Brent подорожала на фоне продолжающихся волнений в странах Ближнего Востока. Опасения участников рынка подтвердились – кризис, начавшийся в Тунисе и Египте, распространился на другие страны региона. Демонстрации протеста прошли в Йемене, Иране, Алжире и Бахрейне. Удорожанию нефти Brent способствовали перебои в поставках сырья из Северного моря, а также значительное увеличение импорта нефти Китаем в январе. На NYMEX, напротив, преобладали пессимистические настроения инвесторов из-за высоких уровней запасов нефти в США и, в частности, на терминале Cushing в Оклахоме.

Во вторник нефть подешевела на фоне негативной макроэкономической статистики по США, КНР и ЕС. Розничные продажи в США в январе увеличились на 0,3%, в то время как аналитики прогнозировали рост этого показателя на 0,5%. Январский уровень инфляции в КНР снова повысился относительно предыдущего месяца, хотя он оказался ниже ожидавшегося значения. Экономический рост в странах ЕС в IV квартале 2010 года по последним данным составил 0,3%, что ниже консенсус-прогноза.

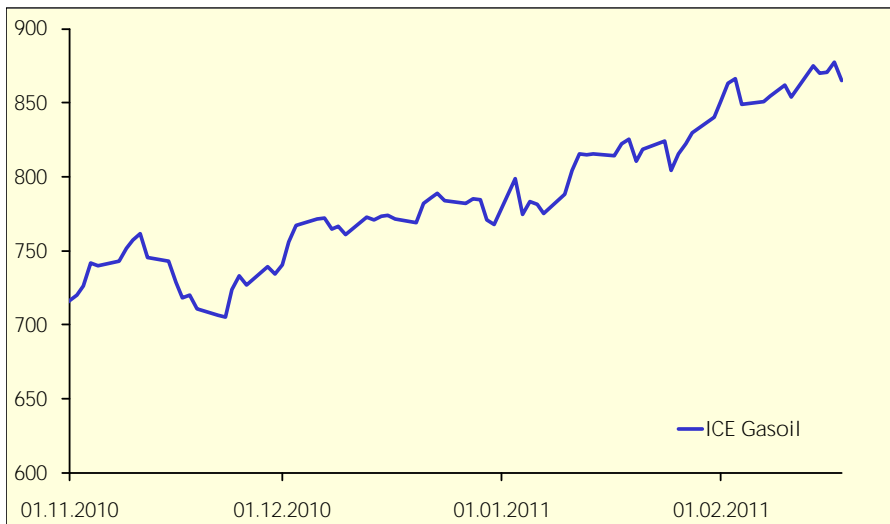
В среду нефть подорожала из-за роста напряженности на Ближнем Востоке. Министр иностранных дел Израиля Ави-

**Рис. 1 – Фьючерсы на нефть, \$/bbl**

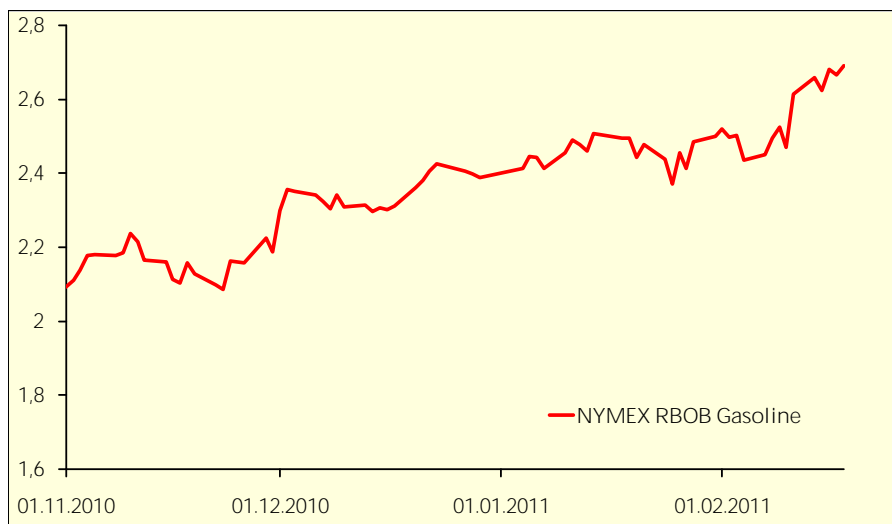


Фьючерсы на нефть, \$/bbl						
	ICE Brent Crude			NYMEX WTI		
	Апр.	Май	Июн.	Мар.	Апр.	Май
11.фев	100,94	101,30	-	85,58	89,13	92,35
14.фев	103,08	103,41	103,63	84,81	88,73	92,26
15.фев	101,64	101,91	102,11	84,32	87,57	90,86
16.фев	103,78	104,01	104,17	84,99	87,84	90,96
17.фев	102,59	102,89	103,10	86,36	88,84	91,18
18.фев	102,52	102,86	103,11	86,20	89,71	92,31

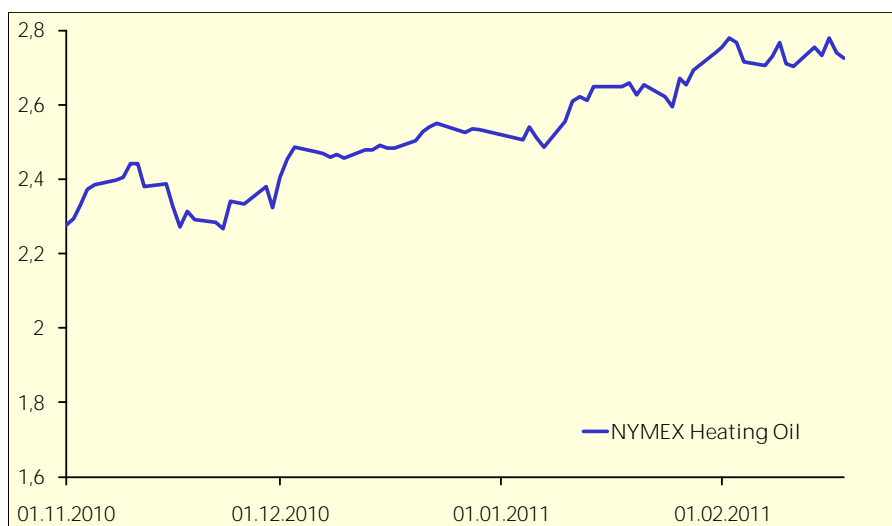
**Рис. 2 – Фьючерсы на газойль, \$/т**



**Рис. 3 – Фьючерсы на автобензин, \$/gal**



**Рис. 4 – Фьючерсы на печное топливо, \$/gal**



гдор Либерман заявил, что иранские военные корабли намерены войти в Суэцкий канал. «Это провокация, которая может повлечь за собой обострение ситуации на Ближнем Востоке», – добавил он. Реакция трейдеров на NYMEX на заявление А.Либермана оказалась менее выраженной, так как их внимание было приковано к отчету Минэнерго США. Согласно данным ведомства, запасы нефти в стране на неделе, завершившейся 11 февраля, увеличились на 0,9 млн bbl. Рост запасов нефти в США наблюдается уже пять недель подряд.

В четверг нефть Brent подешевела, а WTI – подорожала.

Инвесторы фиксировали прибыль по контракту на Brent, цена которого днем ранее выросла на 2,5%. Цена на нефть WTI продемонстрировала значительный рост на фоне ослабления USD относительно EUR.

В пятницу ближайший к исполнению мартовский контракт на WTI незначительно подешевел, а цена нефти Brent практически не изменилась. На NYMEX инвесторы фиксировали прибыль перед трехдневными выходными – в понедельник в США нерабочий день в связи с празднованием Президентского дня. Исполнение мартовского фьючерса на WTI состоится во вторник, 22 февраля.

**ICE Gasoil, \$/т**

	Мар.	Апр.	Май
11.фев	850,25	854,25	857,50
14.фев	871,50	874,75	877,25
15.фев	867,00	870,00	872,50
16.фев	867,75	871,00	873,75
17.фев	873,50	877,50	880,75
18.фев	860,75	865,25	869,00

**NYMEX RBOB Gasoline, \$/gal**

	Мар.	Апр.	Май
11.фев	2,4652	2,6150	2,6334
14.фев	2,5174	2,6577	2,6748
15.фев	2,4888	2,6236	2,6412
16.фев	2,5447	2,6822	2,6989
17.фев	2,5277	2,6660	2,6821
18.фев	2,5513	2,6901	2,7032

**NYMEX Heating Oil, \$/gal**

	Мар.	Апр.	Май
11.фев	2,6958	2,7028	2,7126
14.фев	2,7504	2,7551	2,7623
15.фев	2,7290	2,7324	2,7383
16.фев	2,7748	2,7809	2,7892
17.фев	2,7324	2,7409	2,7506
18.фев	2,7129	2,7260	2,7382

**Пара EUR-USD, Forex**

11.фев	1,356
14.фев	1,350
15.фев	1,351
16.фев	1,353
17.фев	1,358
18.фев	1,362



**17-18 марта**  
МОСКВА, MARRIOTT AURORA

«Рынок авиатоплива России: вопросы ценообразования и демонополизации»

С участием:

ФАС России	Аэрофлот
Минэнерго РФ	Трансаэро
Минэкономразвития РФ	Рязанская НПК
ТНК-ВР	Домодедово
РН-Аэро	Шереметьево
Базэл	Lufthansa
Аэрофьюэлз	China Southern Airlines

ПО ВОПРОСАМ РЕГИСТРАЦИИ И УЧАСТИЯ

(495) **745-75-42**  
info@maxconf.ru

www.maxconf.ru

Т: (495) 797 49 07  
Ф: (495) 938 00 08  
info@creon-online.ru  
www.creon-online.ru

VIII МЕЖДУНАРОДНАЯ КОНФЕРЕНЦИЯ

# ПОЛИПРОПИЛЕН

спонсоры конференции:

партнёры конференции:

информационные партнёры:

2011

24 марта

HOTELIERS SINCE 1897

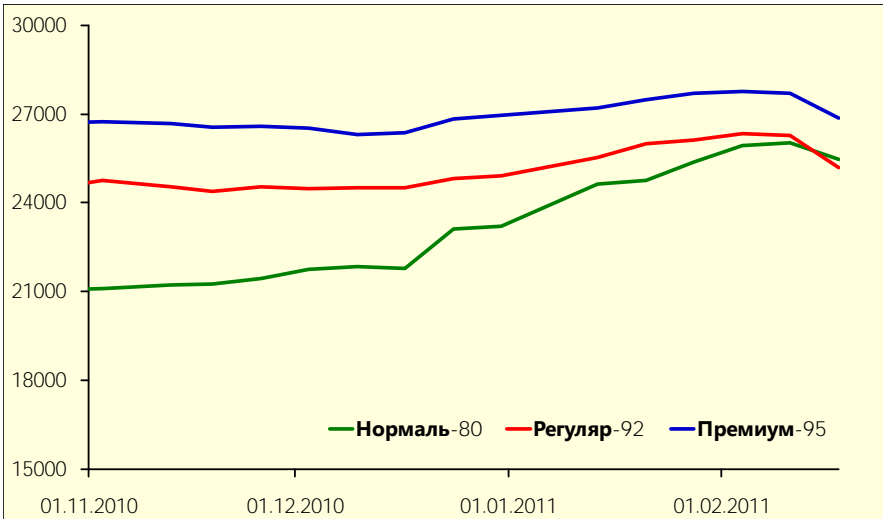
Дополнительную информацию о предстоящем мероприятии Вы можете получить в Оргкомитете конференции. Для регистрации необходимо заполнить заявку на участие и прислать по факсу +7 (495) 797-49-07 или на e-mail: org@creon-online.ru



# Рынок автомобильного бензина

**Цены спотового рынка РФ на автомобильный бензин на 18 февраля, руб./т**

Регион	Норм-80	Рег-92	Прем-95	Изменение цен с начала года		
				Нормаль-80	Регуляр-92	Премиум-95
РФ	25465	25189	26863	+9,7%	+1,1%	-0,3%
	-547	-1089	-828			
С-ЗФО	26425	25825	28175			
	-1000	-800	-400			
ЦФО	24550	25083	25883			
	-500	-1734	-1667			
ПФО	25770	25393	27050			
	-460	-728	-671			
ЮФО	27000	26400	28600			
	0	-900	0			
УФО	24450	24450	27083			
	0	0	0			
СФО	23250	23783	25383			
	0	-1634	-934			
ДФО	25550	26550	28350			
	-1800	-1900	-1600			

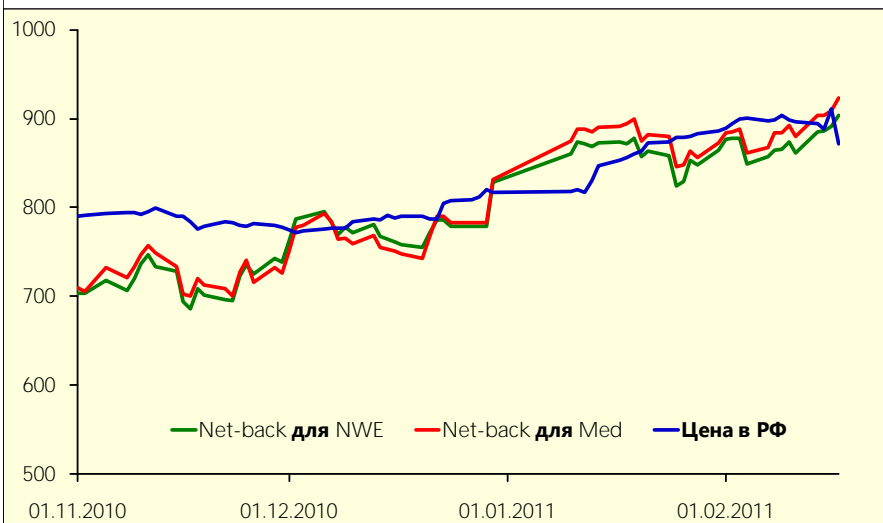


На прошедшей неделе автомобильный бензин существенно подешевел на спотовом рынке России. Снижение цен наблюдалось в большинстве федеральных округов и затронуло почти все компании.

«Роснефть» снизила цены на бензины на 900-2500 руб./т в зависимости от марки и НПЗ. Госкомпания активно реализовывала автобензин на биржах в адрес независимых трейдеров, предлагая топливо по привлекательным ценам. Всего с 14 по 18 февраля «Роснефть» продала 19,74 тыс. т автобензина.

Еще в начале прошедшей недели трейдеры считали сделки «Роснефти» адресными, не веря в возможность столь значительного удешевления бензина. Затем все больше участников рынка подтверждали возможность приобретения трейдерами продукции «Роснефти» на бирже. Окончательно развеяли сомнения в объективности наблюдаемой картины динамика мелкооптовых цен на автобензин, а также сни-

**Оценка эффективности экспорта автомобильного бензина Регуляр-92 из РФ, \$/т**



Дата, регион	Сред. цена в Евр. части РФ, руб./т	Экспортный эквивалент, руб./т	Δ
14.фев-17.фев, NWE	26100	26110	-10
14.фев-17.фев, Med	26100	26650	-550

жение отпускных цен другими нефтяными компаниями.

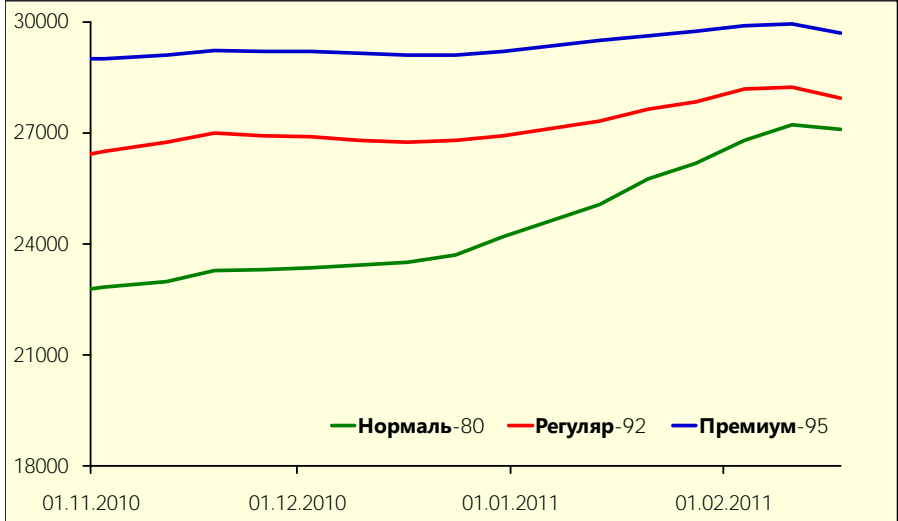
В четверг, 17 февраля, представитель «Роснефти» сообщил, что компания намерена до конца февраля реализовать на биржах 30-35 тыс. т светлых нефтепродуктов, при этом с 24

февраля производитель будет предлагать ресурс с отгрузкой в марте. В «Роснефти» ожидают, что по итогам февраля компания реализует через биржи примерно 17% нефтепродуктов от объема отгрузок на внутренний рынок.



### Цены мелкооптового рынка РФ на автомобильный бензин на 18 февраля, руб./т

Регион	Норм-80	Рег-92	Прем-95	Изменение цен с начала года		
				Нормаль-80	Регуляр-92	Премиум-95
РФ	27086	27929	29707	+12,0%	+3,8%	+1,7%
	-142	-302	-244			
С-ЗФО	27910	28672	30657			
	-102	-206	-348			
ЦФО	25475	27018	28548			
	-456	-524	-350			
ПФО	26786	26976	29419			
	+219	-233	-367			
ЮФО	27900	28360	30460			
	0	-200	-120			
УФО	25406	26131	28656			
	-300	+62	+225			
СФО	25613	26636	28054			
	-512	-511	-256			
ДФО	31290	33311	34116			
	0	0	0			



ТНК-ВР снизила цены на бензины производства Рязанской НПК на 2000-2400 руб./т и Саратовского НПЗ – на 1600-1900 руб./т. На ЯНОСе бензины подешевели на 600-1700 руб./т. «Газпром нефть» снизила цены на бензины Московского НПЗ на 1000-1600 руб./т и Омского НПЗ – на 500-1100 руб./т.

ЛУКОЙЛ понизил цены на 100-900 руб./т в зависимости от марки бензина и НПЗ.

На Уфимской группе НПЗ

высокооктановые бензины подешевели на 100-600 руб./т.

«РуссНефть» снизила цены на бензины «Орскнефтеоргсинтеза» на 700-800 руб./т.

На КИНЕФе 16 февраля бензины подешевели на 800-2000 руб./т, когда «Сургутэкс» начал активно предлагать нефтепродукты на биржах.

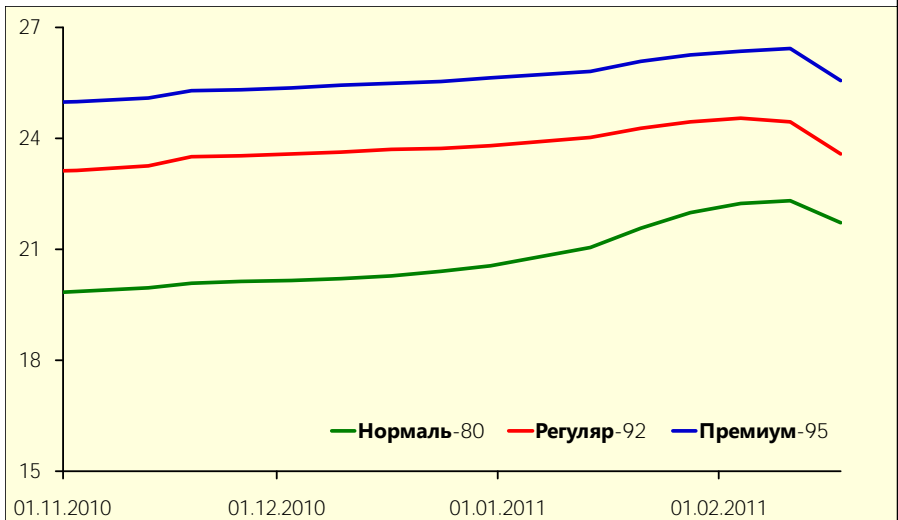
В минувший четверг цены на автобензин на спотовом рынке Европейской части России оказались существенно ни-

же экспортного эквивалента, хотя обычно «премия» внутреннего рынка составляет не менее 1500 руб./т. В пятницу на фоне продолжавшегося удешевления бензинов в России, дельта между ценами внутреннего рынка и экспортным эквивалентом снова выросла.

Видя снижение цен на рынке России на фоне роста мировых котировок нефти и автобензина, участники рынка опасались, что нефтяники

### Цены розничного рынка РФ на автомобильный бензин на 18 февраля, руб./л

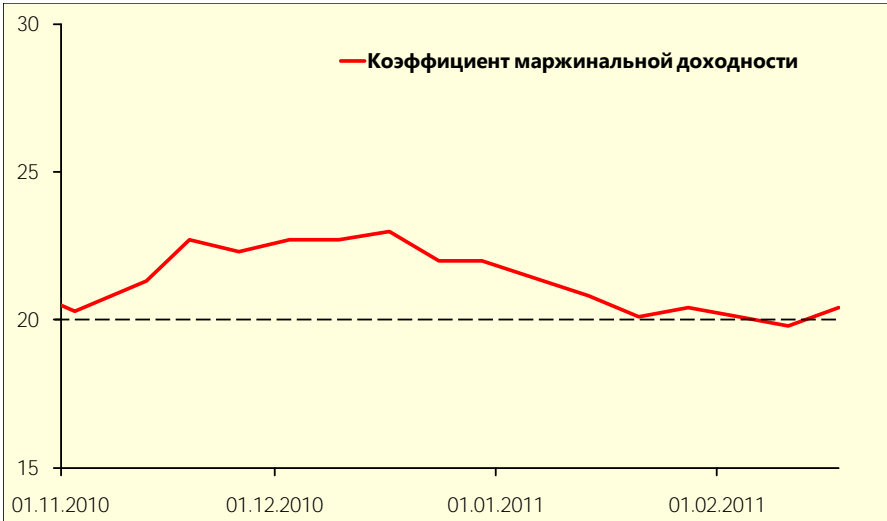
Регион	Норм-80	Рег-92	Прем-95	Изменение цен с начала года		
				Нормаль-80	Регуляр-92	Премиум-95
РФ	21.70	23.57	25.56	+5,6%	-1,0%	-0,2%
	-0.62	-0.87	-0.86			
С-ЗФО	23.11	24.31	26.58			
	-0.58	-0.68	-0.66			
ЦФО	20.72	23.19	25.20			
	-0.24	-0.75	-0.82			
ПФО	21.87	22.93	25.05			
	-0.50	-0.72	-0.66			
ЮФО	21.54	23.09	25.63			
	-0.64	-1.09	-0.73			
УФО	21.40	22.71	24.65			
	-0.70	-1.12	-1.32			
СФО	20.18	22.78	24.72			
	-1.06	-1.05	-1.16			
ДФО	24.78	27.20	28.29			
	-1.04	-1.02	-0.93			





**Оценка показателей доходности АЗС по автомобильному бензину Регуляр-92 на 18 февраля, %**

Регион	Коэф-т торговой наценки	Коэф-т марж. доходности	Изменение с начала года в процентных пунктах	
			Коэф-т торговой наценки	Коэф-т марж. доходности
РФ	25,6	20,4	-2,7	-1,6
	+0,8	+0,5		
С-ЗФО	26,4	20,9	-2,7	-1,6
	+0,4	+0,3		
ЦФО	24,1	19,4	-2,7	-1,6
	+4,3	+2,9		
ПФО	21,2	17,5	-2,7	-1,6
	-0,3	-0,2		
ЮФО	17,4	14,8	-2,7	-1,6
	-1,5	-1,1		
УФО	24,7	19,8	-2,7	-1,6
	-6,1	-3,8		
СФО	28,6	22,2	-2,7	-1,6
	+2,8	+1,7		
ДФО	37,5	27,3	-2,7	-1,6
	+4,4	+2,4		



«свернут распродажи», как только внимание регуляторов к рынку ослабнет.

«Нефть – выше сотни и не дешевеет, нэтбэк – выше цен на внутреннем рынке, потребители

ли снабжаются автобензином в достаточных объемах, но профицита топлива нет, спрос не пиковый, но он однозначно выше, чем год назад, плюс запрет на продажу бензина, не

соответствующего экологического классу 3, – рассуждал трейдер. – Я не вижу ни одного фактора, который бы объяснил снижение цен, кроме административного воздействия».



ОБЩЕСТВО С ОГРАНИЧЕННОЙ ОТВЕТСТВЕННОСТЬЮ  
**«Новотэк-Трейдинг»**

- Брокерское обслуживание на сырьевых рынках
- Товарное кредитование
- Хеджирование внутренних поставок
- Форвардные сделки
- Экспорт мазута
- Голосовой брокеридж

107076, Москва, Колодезный переулок, дом 3, строение 25, оф. 5410  
Тел./факс: 8 (495) 988-21-31 [www.n-trading.ru](http://www.n-trading.ru)



**МЕЖРЕГИОНАЛЬНАЯ  
БИРЖА  
НЕФТЕГАЗОВОГО  
КОМПЛЕКСА**

Почтовый адрес: 121170, г. Москва, Кутузовский проезд, д. 4, стр. 1, центральный подъезд, 3 этаж

Тел..факс: (495) 744-02-71  
E-mail: [fexer@fexer.ru](mailto:fexer@fexer.ru)  
[www.fexer.ru](http://www.fexer.ru)





**Торговля LPG на внутренних и международных рынках**  
Логистика и транспортировка, управление поставками, юридические и коммерческие аспекты.

**Основные тематики курса:**

- Обзор рынков LPG: экспортные и торговые возможности
- Мировой рынок LPG. Тенденции спроса и предложения.
- Российский рынок поставок LPG
- Будущее рынка LPG в Казахстане
- Основные риски при международной торговле LPG
- Вопросы транспортировки, хранения и дистрибуции LPG
- Вопросы надежности поставщиков LPG
- Заключение контрактов
- Юридические особенности поставок LPG
- Торговля LPG и контракты на поставку
- Логистика и транспортировка LPG
- Управление рисками
- Биржевая торговля LPG
- Формирование цен на LPG
- Рынок морских перевозок LPG
- Торговля LPG на внутреннем рынке
- Роль трейдеров на рынке LPG

Всем слушателям курса будет выдано удостоверение о повышении квалификации от ФГУ "ИПК ТЭК" РФ.

**Заявки на участие в данном курсе принимаются до 14 марта 2011 г.**

Confidence Capital Ltd., Supreme House, 300 Regent's Park Road, London N3 2JX, UK  
Tel.: +44 (0) 208 349 1999, Fax: +44 (0) 208 349 2999



T: (495) 797 49 07  
Ф: (495) 938 00 08  
info@creon-online.ru  
www.creon-online.ru

ОАО «Волжский Оргсинтез»

**III МЕЖДУНАРОДНАЯ  
КОНФЕРЕНЦИЯ  
БЕНЗИНЫ**

**21 апреля**

**2011**

Дополнительную информацию о предстоящем мероприятии Вы можете получить в Оргкомитете конференции. Для регистрации необходимо заполнить заявку на участие и прислать по факсу +7 (495) 797-49-07 или на e-mail: org@creon-online.ru

информационный партнёр

Kempinski  
HOTELIERS SINCE 1897

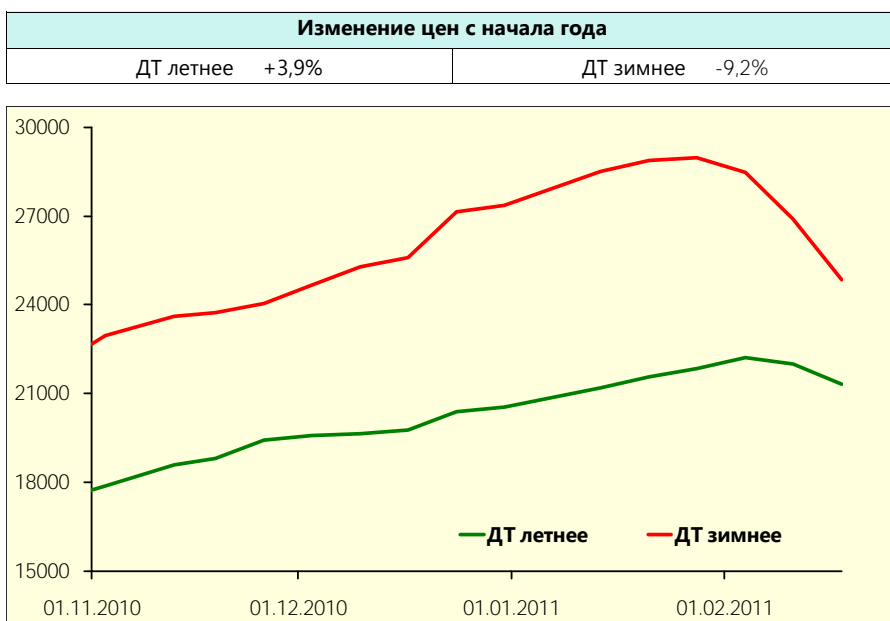
информационный партнер  
KORTES



# Рынок дизельного топлива

**Цены спотового рынка РФ на дизельное топливо на 18 февраля, руб./т**

Регион	ДТ летнее	ДТ зимнее
РФ	21325	24841
	-683	-2053
С-ЗФО	22750	24925
	-500	-800
ЦФО	22050	24417
	-467	-700
ПФО	21167	25179
	-583	-1228
ЮФО	21975	-
	-633	
УФО	-	26450
		-2600
СФО	19350	23050
	-1450	-5333
ДФО	-	25550
		-5800



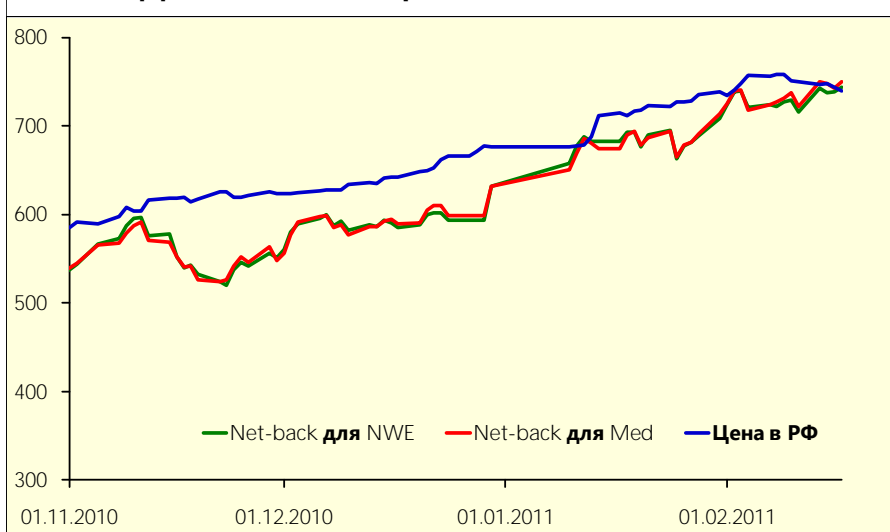
Зимнее ДТ значительно подешевело на спотовом рынке России. Снижение цен было повсеместным, при этом основной вклад в изменение средней по России цены на ДТЗ внесли «Роснефть», ТНК-ВР, «Башнефть», «Сургутнефтегаз» и «Газэнергосеть».

«Роснефть» активно продавала дизельное топливо на биржах, при этом покупателями ресурса были независимые трейдеры. «Предложения «висели» в терминале по 10-15 минут, за это время любой желающий мог подать заявки на покупку», – сказал участник рынка.

ДТ летнее подешевело на Самарской группе НПЗ на 2200 руб./т, зимнее – на 2700 руб./т. На НПЗ «Роснефти» в Сибири и на Дальнем Востоке цены на зимнее и арктическое дизельное топливо снизились на 5900-6700 руб./т. Всего компания продала на биржах 14,1 тыс. т ДТЗ и 13,26 тыс. т – ДТЛ.

«Башнефть» снизила цену на ДТЗ Уфимской группы НПЗ

**Оценка эффективности экспорта дизельного топлива из РФ, \$/т**



Дата, регион	Сред. цена в Евр. части РФ, руб./т	Экспортный эквивалент, руб./т	Δ
14.фев-17.фев, NWE	21800	21690	110
14.фев-17.фев, ULSD, NWE	22700	22690	10
14.фев-17.фев, Med	21800	21900	-100

на 3000 руб./т, до 24000 руб./т. «Газэнергосеть» продавала ДТ зимнее Сургутского ЗСК по цене 26500 руб./т.

Два независимых НПЗ, расположенных в Сибири, значительно снизили цены на дизельное топливо. Антипинский

НПЗ продавал ДТЗ по 24000 руб./т, Крутогорский НПЗ – по 25250 руб./т.

На Саратовском НПЗ зимнее дизельное топливо подешевело на 1500 руб./т, а на Рязанской НПЗ и ЯНОСе – на 700 и 300 руб./т соответственно. На

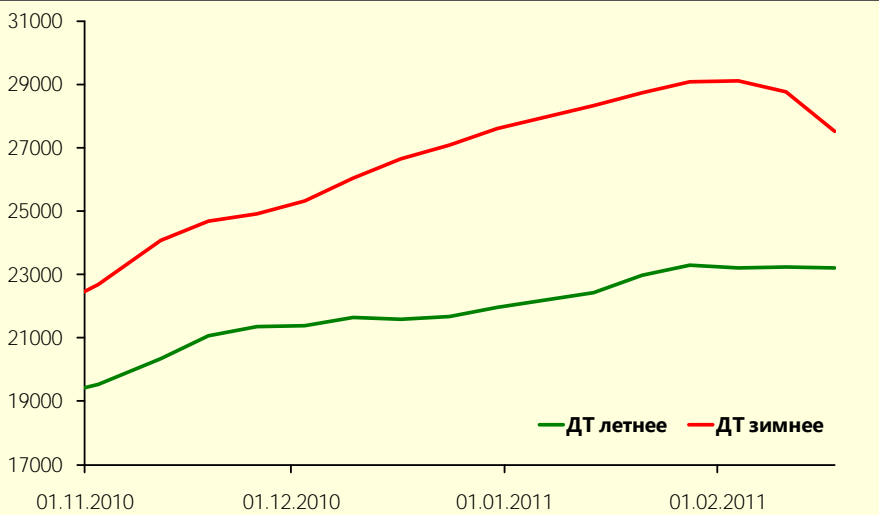


### Цены мелкооптового рынка РФ на дизельное топливо на 18 февраля, руб./т

Регион	Изменение цен с начала года	
	ДТ летнее	ДТ зимнее
РФ	23205 -43	27520 -1238
С-ЗФО	25564 -555	28292 -1110
ЦФО	22816 -156	26286 -582
ПФО	23098 +82	27318 -1301
ЮФО	23325 -125	25750 -525
УФО	23463 +250	26282 -585
СФО	22117 -300	26486 -2445
ДФО	-	32316 -1468

Изменение цен с начала года	
ДТ летнее	ДТ зимнее
+5,7%	-0,4%

КИНЕФе дизельное топливо подешевело на 500-1200 руб./т в зависимости от марки.

Цены на ДЗп -15°С на ЯНОСе и Московском НПЗ снизились на 2000 руб./т. Участники рынка связывали столь значительное удешевление топлива с сокращением экспорта из-за сложной ледовой обстановки в Финском заливе.

Производители активно предлагали ДТ зимнее и ДЗп, стремясь обеспечить снижение

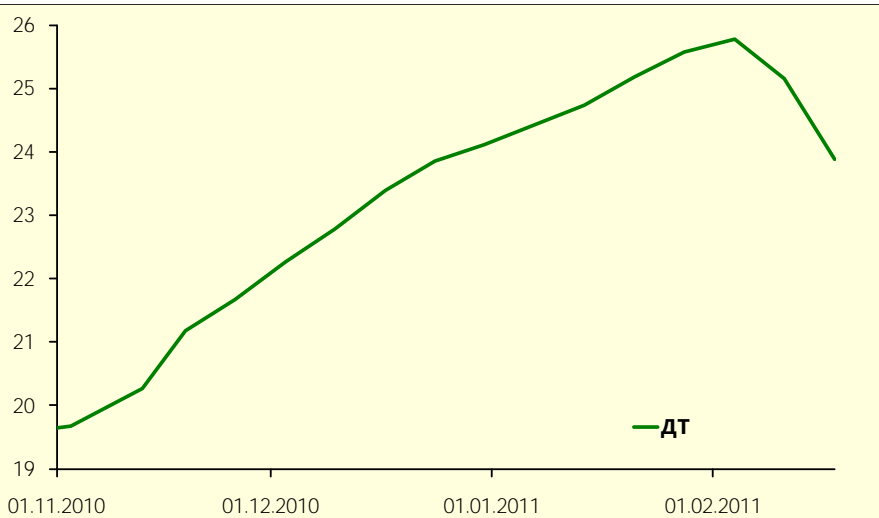
цен, как того потребовали регуляторы. Тем не менее, с некоторых НПЗ предложение ДТ зимнего было ограничено. Такая ситуация наблюдалась на НПЗ «Газпром нефти» – производитель не предлагал на спотовом рынке ДТЗ с Московского НПЗ, ЯНОСа и Омского НПЗ. С середины недели ДТ зимнее ЯНОСа перестала предлагать на биржах ТНК-ВР. «РуссНефть» объявила о снижении цены на ДТЗ «Орскнефтеоргсинтеза», однако

компания не продавала топливо на спотовом рынке.

Предложение ДТ летнего было ограничено в еще большей степени. Свободные объемы топлива отсутствовали на Московском НПЗ, ЯНОСе, «Орскнефтеоргсинтезе», Уфимской группе НПЗ, «Салаватнефтеоргсинтезе» и Омском НПЗ. Участники рынка связывали ограниченное предложение ДТ летнего с высокой привлекательностью его экспорта.

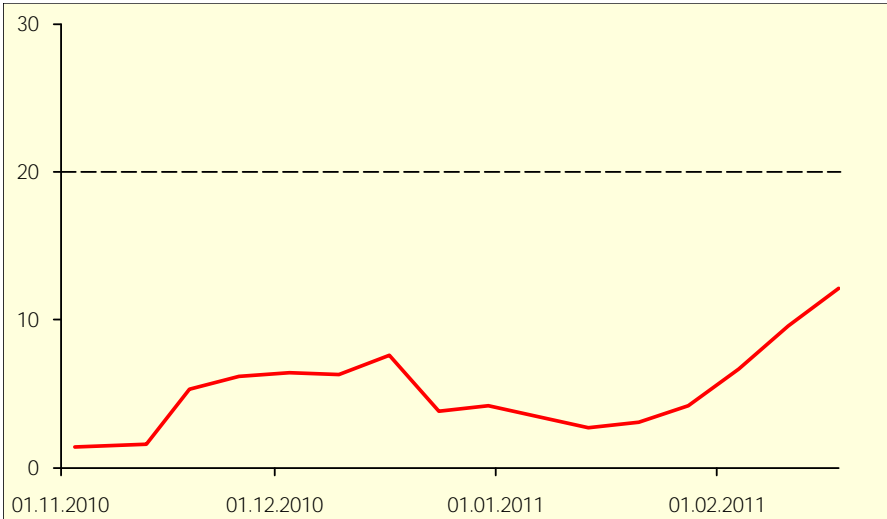
### Цены розничного рынка РФ на дизельное топливо на 18 февраля, руб./л

Регион	Изменение цены с начала года	
	ДТ	
РФ	23.88 -1.27	-1,0%
С-ЗФО	25.25 -1.06	
ЦФО	22.67 -0.74	
ПФО	23.93 -1.05	
ЮФО	22.70 -0.10	
УФО	23.38 -2.19	
СФО	23.00 -2.65	
ДФО	27.55 -1.09	


**Оценка показателей доходности АЗС по дизельному топливу на 18 февраля, %**

Регион	Коэф-т торговой наценки	Коэф-т марж. доходности	Изменение с начала года, процентные пункты	
			Коэф-т торговой наценки	Коэф-т марж. доходности
РФ	13,8	12,1	+9,4	+7,9
	+3,1	+2,5		
С-ЗФО	19,9	16,6		
	-1,1	-0,8		
ЦФО	9,9	9,0		
	-0,4	-0,3		
ПФО	12,5	11,1		
	+0,5	+0,4		
ЮФО	22,2	18,2		
	+2,9	+2,0		
УФО	4,6	4,4		
	+0,4	+0,4		
СФО	18,1	15,3		
	+11,1	+8,8		
ДФО	27,6	21,6		
	+19,5	+14,1		



В минувший четверг средняя цена ДТ летнего на рынке Европейской части России стала ниже экспортного эквивалента.

«Башнефть» в январе произвела 595 тыс. т дизельно-

го топлива и экспортировала 77% продукта. Участники рынка опасались, что сдерживание цен на ДТ летнее может привести к «осушению» спотового рынка. «Нефтяники будут про-

давать на бирже по 10 тыс. тонн в неделю ДТЛ и покажут низкую цену на воротах НПЗ, – сказал трейдер. – Но на рынке в целом нас ждет жесткий дефицит летнего дизеля».

**Федеральная антимонопольная служба**



Антимонопольное регулирование  
Контроль госзаказа  
Контроль рекламы и недобросовестной конкуренции  
Контроль иностранных инвестиций

Садовая-Кудринская, 11,  
Москва, Д-242, ГСП-5,  
123995.  
+7 (499) 795-7653

[www.fas.gov.ru](http://www.fas.gov.ru)



**СПБМТСБ**  
Санкт-Петербургская Международная  
Товарно-сырьевая Биржа

Офис в Санкт-Петербурге:  
191119, ул. Марата д. 69-71, лит. А  
Тел.: +7 (812) 449-53-83

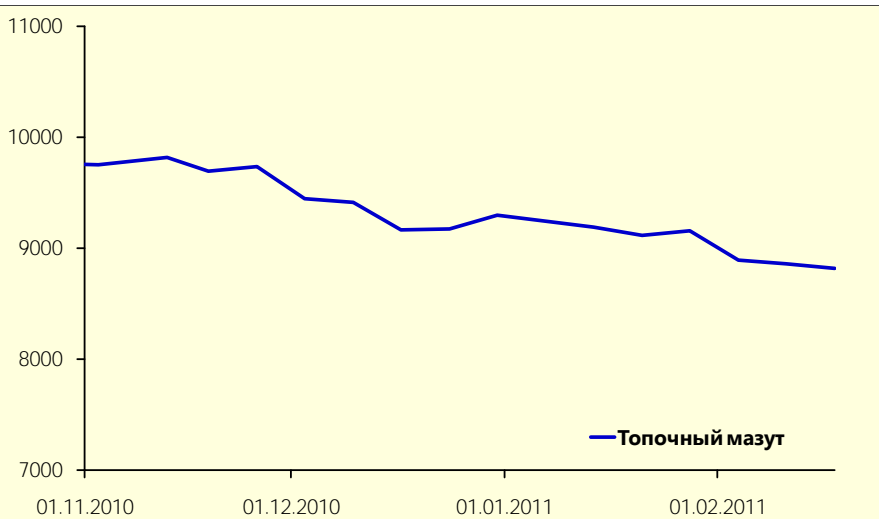
Офис в Москве:  
115093, ул. Б. Серпуховская д. 7  
Тел.: +7 (495) 601-98-35, 601-98-01  
Факс: +7 (495) 601-98-19



## Рынок топочного мазута

Цены спотового рынка РФ на топочный мазут на 18 февраля, руб./т

Регион	Топочный мазут	Изменение цены с начала года
РФ	8812	Топочный мазут -5,2%
	-48	
С-ЗФО	10150	
	-700	
ЦФО	8550	
	0	
ПФО	8319	
	0	
ЮФО	9383	
	+266	
СФО	9117	
	0	



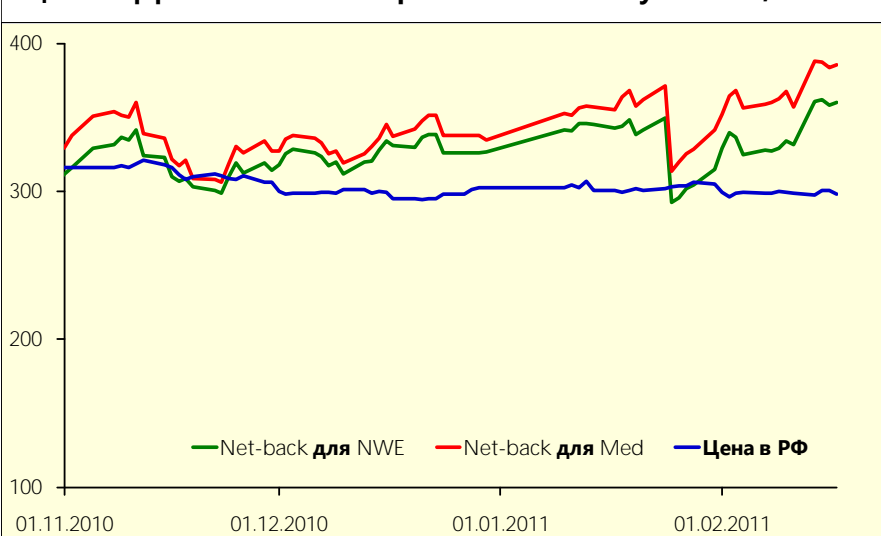
За прошедшую неделю топочный мазут незначительно подешевел на спотовом рынке России. Стабилизации цен способствовал существенный рост эффективности экспорта мазута. С 14 по 17 февраля экспорт мазута был на 2170 руб./т прибыльнее его продажи на рынке Европейской части России.

«РуссНефть» в течение недели предлагала мазут Орского НПЗ по цене 8200 руб./т, однако топливо не пользовалось спросом на биржах. Аналогичным образом развивалась ситуация с мазутом ТАИФ-НК, который компания всю неделю пыталась продать на НП МБНК по цене 8500 руб./т.

«Башнефть» продавала крупные объемы мазута по ценам от 6300 руб./т, сообщили участники рынка, реализующие продукцию Уфимской группы НПЗ.

По словам представителя «Роснефти», свободных объемов мазута с отгрузкой в феврале у компании осталось немного. В минувшую пятницу

Оценка эффективности экспорта топочного мазута из РФ, \$/т



Дата, регион	Сред. цена в Евр. части РФ, руб./т	Экспортный эквивалент, руб./т	Δ
14.фев-17.фев, NWE	8760	10550	-1790
14.фев-17.фев, Med	8760	11310	-2550

«Роснефть» продала на СПБМТСБ 3,42 тыс. т мазута Ачинского НПЗ по цене, близкой к 9100 руб./т.

«Сургутэкс» с 17 февраля начал предлагать на биржах мазут КИНЕФа по цене 10500 руб./т. В пятницу, 18 февраля,

трейдер продал 1 тыс. т топлива по ценам 10500-10600 руб./т. Участники рынка полагали, что «Сургутэкс» снизил цену на мазут, опасаясь перебоев с экспортными отгрузками топлива из-за осложнения навигации в Финском заливе.



## СПРАВОЧНЫЕ ДАННЫЕ

Ставки экспортных пошлин, \$/т				
	Декабрь	Январь	Февраль	Март
Нефть	303,8	317,5	346,6	365,0
Нефть (льготная ставка)	108,0	117,5	137,6	150,4
СУГ	118,1	149,3	198,8	150,2
Светлые нефтепродукты	217,0	226,2	232,2	244,6
Темные нефтепродукты	116,9	121,9	161,8	170,4

Коэффициенты перевода величин	
Наименование	Значение
Плотность бензина Регуляр-92, кг/м <sup>3</sup>	745
Плотность бензина Премиум-95, кг/м <sup>3</sup>	755
Плотность дизельного топлива, кг/м <sup>3</sup>	845
Баррель/тонна, для Urals	7,26
Баррель/тонна, для Brent	7,59

Действующие ставки акцизов	
Продукт	Ставка, руб./т
Автобензин, класс 2 и ниже	5995
Автобензин, класс 3	5672
Автобензин, классы 4 и 5	5143
Прямогонный бензин	6089
Дизельное топливо, класс 2 и ниже	2753
Дизельное топливо, класс 3	2485
Дизельное топливо, классы 4 и 5	2247



Министерство экономического  
развития Российской Федерации



Программа развития конкуренции  
на рынках нефтепродуктов

125993, Москва,  
1-я Тверская-Ямская, д. 1,3  
[www.economy.gov.ru](http://www.economy.gov.ru)

**БИРЖА «САНКТ-ПЕТЕРБУРГ»**

хеджирование рисков  
интернет-трейдинг  
торги нефтепродуктами

ЗЕРНО  TRADEX  
САХАР ЛЕС

**ФЬЮЧЕРСЫ НА ДИЗЕЛЬ**  
МИНЕРАЛЬНЫЕ УДОБРЕНИЯ  
АУКЦИОНЫ НА ТОВАРЫ

**[www.spbex.ru](http://www.spbex.ru)**  
Санкт-Петербург, В.О. 26-ая линия, д. 15, корп.2  
+7(812) 322-44-11, 322-76-16  
[futures@spbex.ru](mailto:futures@spbex.ru)

