

БИРЖЕВОЙ ТОВАРНЫЙ РЫНОК РОССИИ



СПБМТСБ

Санкт-Петербургская Международная
Товарно-сырьевая Биржа

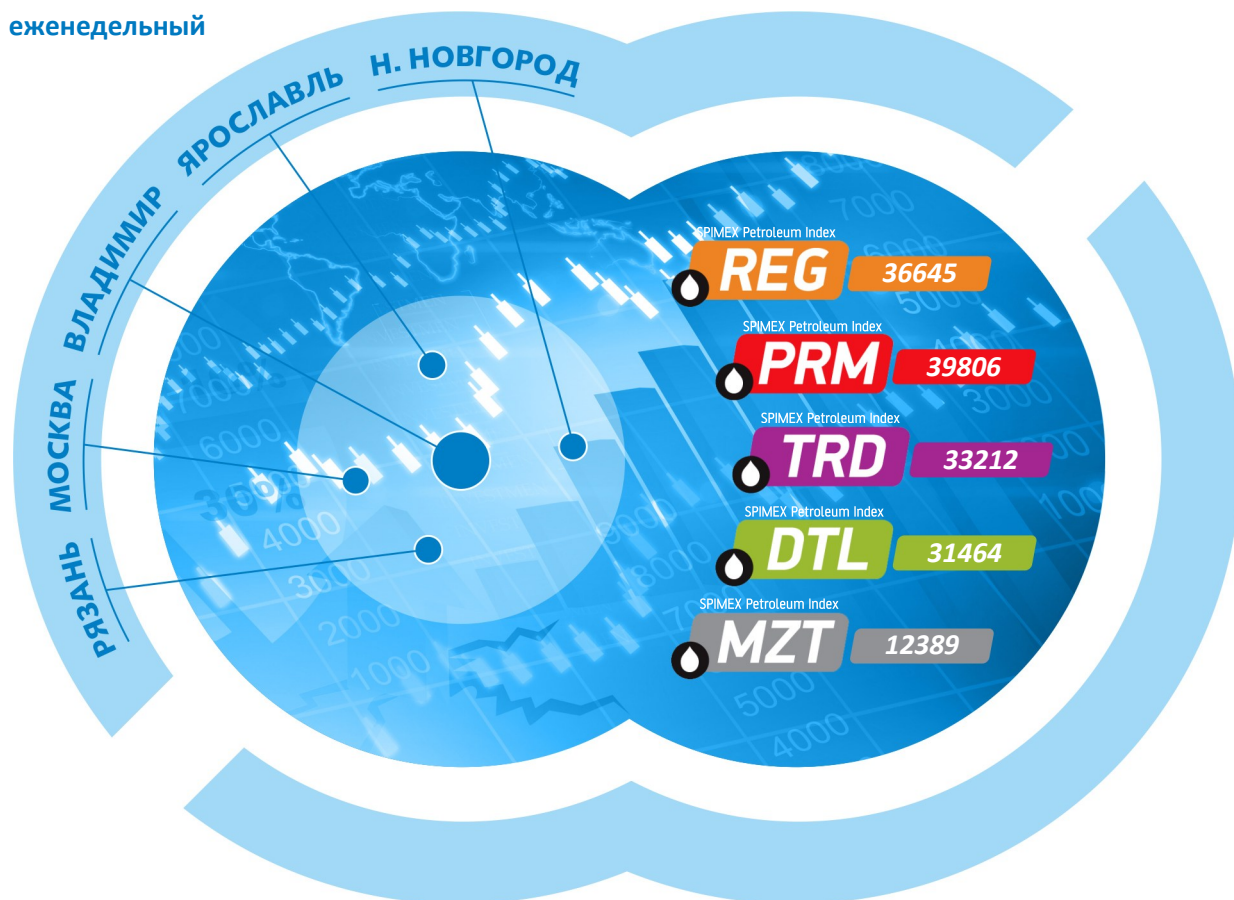
РЫНОК НЕФТЕПРОДУКТОВ
БИРЖЕВЫЕ ИНДЕКСЫ

Выпускается при содействии ФАС России



№ **28** 9 - 13 сентября
2013

еженедельный



Закрытое акционерное общество «Санкт-Петербургская Международная Товарно-сырьевая Биржа»

ОФИС В МОСКВЕ:

119021, УЛ. ТИМУРА ФРУНЗЕ, Д.24
ТЕЛ.: +7 (495) 380-04-24,
ФАКС: +7 (495) 380-04-23

ОФИС В САНКТ-ПЕТЕРБУРГЕ:

191119, УЛ. МАРАТА, Д. 69-71, ЛИТ. А
ТЕЛ.: +7 (812) 449-53-83

WWW.SPIMEX.COM



**Объемы производства основных нефтепродуктов крупнейшими нефтяными компаниями
и реализация их на биржевых торгах ЗАО "СПБМТСБ"
Август 2013 года**

	<i>автобензин</i>		<i>авиакеросин</i>		<i>дизельное топливо</i>		<i>топочный мазут</i>	
	<i>Объем производства, * тыс. т</i>	<i>Объем реализации, тыс. т</i>	<i>Объем производства, * тыс. т</i>	<i>Объем реализации, тыс. т</i>	<i>Объем производства, * тыс. т</i>	<i>Объем реализации, тыс. т</i>	<i>Объем производства, * тыс. т</i>	<i>Объем реализации, тыс. т</i>
Роснефть	1048,3	139,6	316,2	49,4	2023,3	168,1	2411,0	63,7
Ангарская НХК	120,0	20,9	57,2	13,0	213,4	14,4	217,8	20,3
Ачинский НПЗ	115,6	22,1	25,2	6,3	186,9	38,8	246,7	16,2
Комсомольский НПЗ	31,4	4,9	7,0		69,6	2,9	94,1	
Красноленинский НПЗ				0,5				
Нижневартовское НПО				3,1				
Рязанская НПК	304,5	37,5	102,8		382,7	55,2	501,7	10,4
Самарская гр. НПЗ	278,4	28,6	70,3	8,8	592,6	17,0	689,4	8,6
Саратовский НПЗ	88,9	11,4			168,3	20,1	173,9	3,6
Туапсинский НПЗ					212,7		287,8	
Ярославнефтеоргсинтез**	109,5	14,2	53,7	1,6	197,1	9,6	199,6	4,5
Прочие базисы				16,1		10,1		
Башнефть	355,0	86,6	19,9	3,6	645,0	31,7	264,4	5,8
Уфимская гр. НПЗ	355,0	86,6	19,9	3,6	645,0	31,7	264,4	5,8
ЛУКОЙЛ	606,2	76,7	228,3	31,3	1051,1	72,0	880,0	24,4
Волгограднефтепереработка	150,5	12,4	89,4		268,0	12,1	48,2	
Нижегороднефтеоргсинтез	251,5	15,3	58,8		354,8	24,7	455,1	4,8
Пермнефтеоргсинтез	165,4	26,9	80,1		326,8	24,8	226,7	13,4
Ухтанефтепереработка	38,8	5,5			101,5	9,3	150,0	6,2
Прочие базисы		16,6		31,3		1,1		
Сургутнефтегаз	206,8	42,3	63,4	63,0	437,9	51,8	747,5	7,4
Киришинефтеоргсинтез	206,8	42,3	63,4	63,0	437,9	51,8	747,5	7,4
Газпром нефть	751,2	81,8	285,3	28,4	997,0	70,2	541,4	30,5
Московский НПЗ	243,1	15,7	72,1		207,1	17,7	235,5	15,6
Омский НПЗ	398,6	39,7	159,5	28,4	592,8	17,9	106,3	2,2
Ярославнефтеоргсинтез**	109,5	6,0	53,7		197,1	13,7	199,6	12,8
Газпром нефть (БП)		10,1				19,8		
Газпром нефть (Газпром нефть-Региональные продажи)		10,4				1,1		

* - оперативная информация ЦДУ ТЭК

** - в соответствии с пропорцией деления 50:50

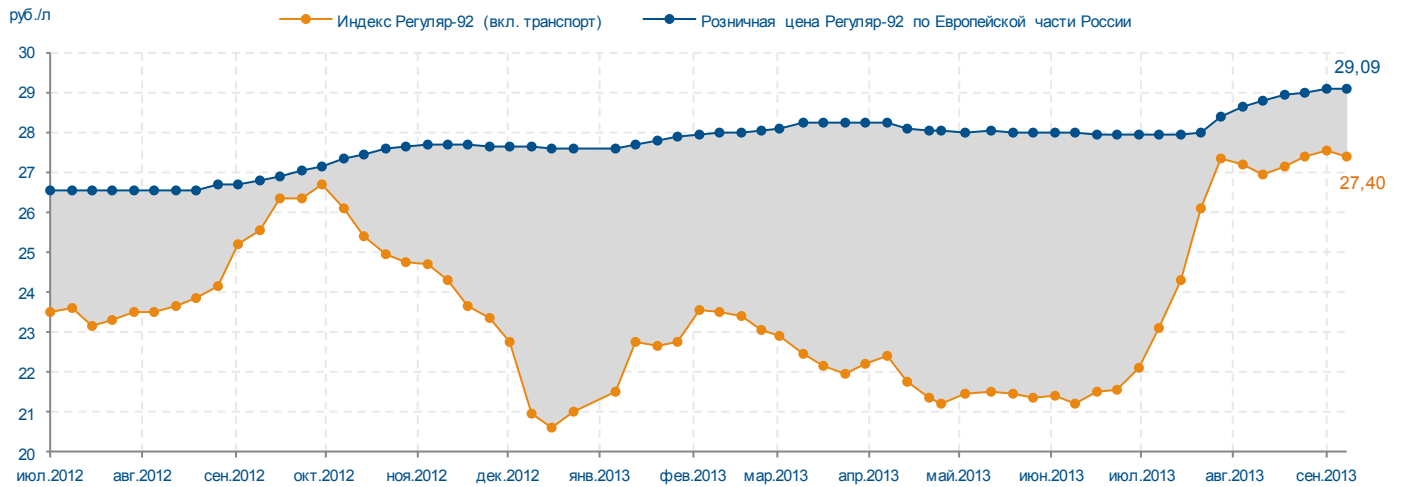


Информация о планируемых минимальных объемах нефтепродуктов для реализации на биржевых торгах ЗАО "СПБМТСБ" в сентябре 2013, тыс. т

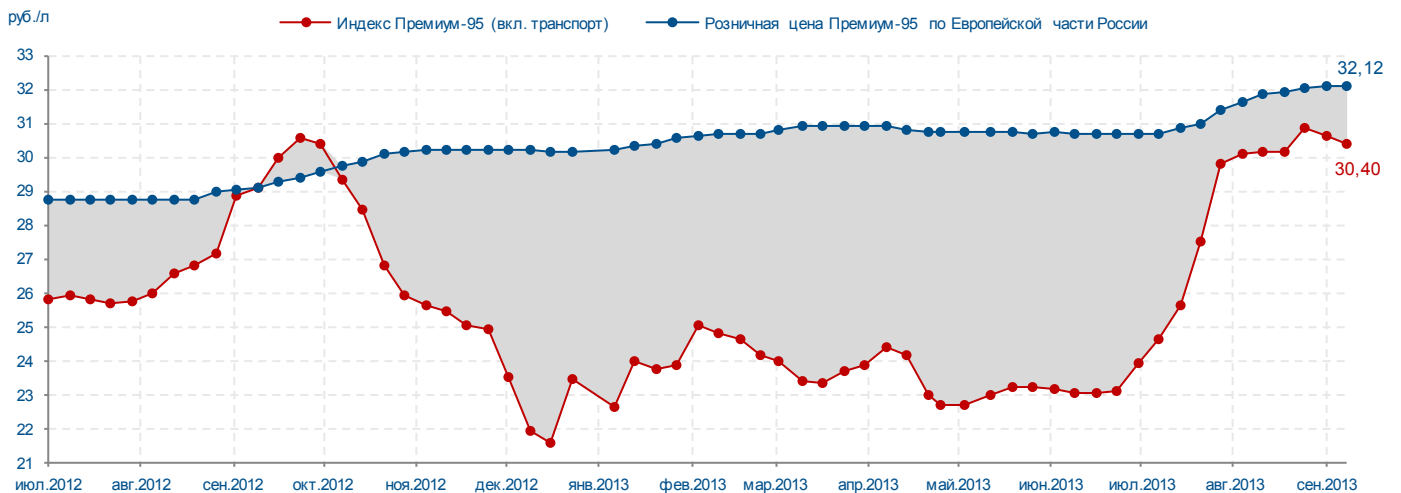
	<i>автобензин</i>	<i>дизельное топливо</i>	<i>авиакеросин</i>	<i>мазут</i>
Башнефть АНК	42,000	15,000	2,000	5,000
Газпром нефть	54,075	64,120	18,180	11,340
ЛУКОЙЛ-Резервнефтепродукт	58,560	53,040		16,000
ЛУКОЙЛ-Аэро			23,940	
Сургутнефтегаз (Сургутэкс)	17,640	31,500	7,560	15,120
ТАИФ-НК	0,000	1,988	0,000	0,000
Роснефть	84,263	85,589		45,553
РН-Аэро			30,060	
	256,538	251,237	81,740	93,013



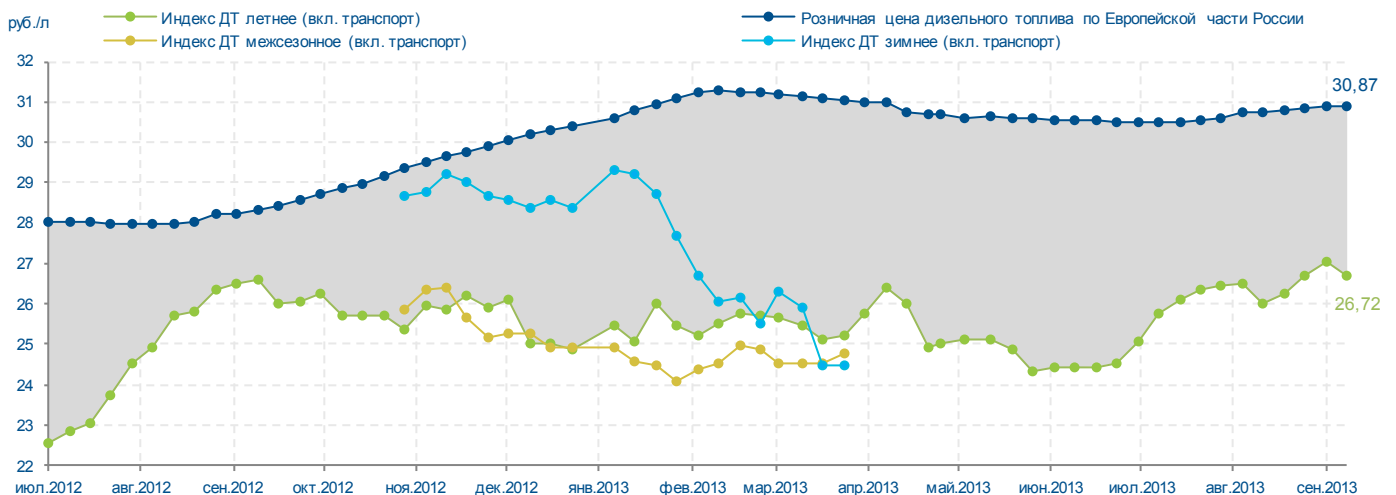
Индекс Регуляр-92 «Владимир» (вкл. транспорт) и розничная цена автобензина Регуляр-92 в Европейской части России с 9 по 13 сентября 2013



Индекс Премиум-95 «Владимир» (вкл. транспорт) и розничная цена автобензина Премиум-95 в Европейской части России с 9 по 13 сентября 2013



Индексы дизельного топлива «Владимир» (вкл. транспорт) и розничная цена дизельного топлива в Европейской части России с 9 по 13 сентября 2013





10 - 11
октября 2013

МОСКВА,
MARRIOTT ROYAL
AURORA

IV Международная конференция
**«РЫНОК НЕФТЕПРОДУКТОВ РФ:
ОСНОВНЫЕ ВЕКТОРЫ
ДВИЖЕНИЯ»**

Насыщенная деловая программа включает обсуждение актуальных вопросов работы международного и внутрироссийского рынка нефтепродуктов, освещение тенденций и векторов развития, новые инструменты и стратегии.

**Организатор — MAXConference,
при поддержке СПБМТСБ, Thomson Reuters и Platts.**

Среди ключевых тем конференции:

- Россия на международном рынке нефтепродуктов. Факторы, влияющие на энергетическую политику РФ
- Тенденции на внутреннем рынке нефтепродуктов РФ
- Роль биржи в структуризации торгов на внутреннем рынке
- Будущее модернизации НПЗ и увеличение переработки внутри страны
- Ценообразование на российском рынке нефтепродуктов. Формирование механизма стартовой цены
- Ситуация на бензиновом рынке. Рост цен
- Антимонопольное регулирование на розничном рынке
- Торговля нефтепродуктами в рамках Таможенного союза

В конференции ежегодно принимают участие представители Минэнерго, ФСРФ России, ФАС, Минфина России, ФНС России, российских и зарубежных бирж, нефтяных компаний и производителей, трейдеров и брокеров, инвестиционных компаний, российских и международных банков, а также других потребителей нефтепродуктов.

Более подробная информация

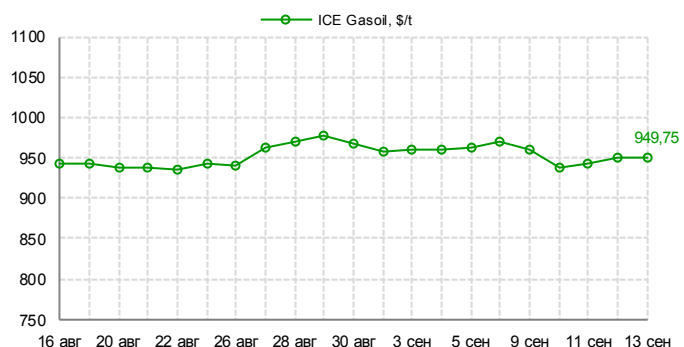
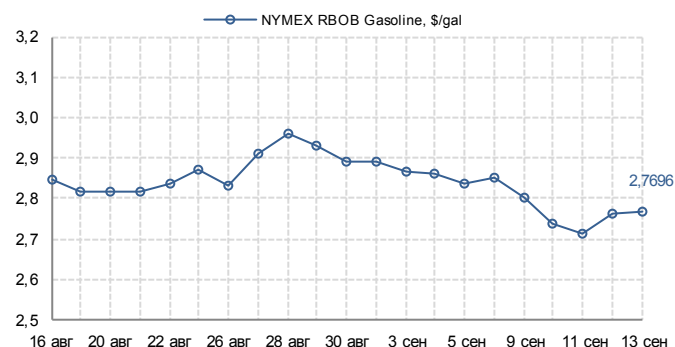
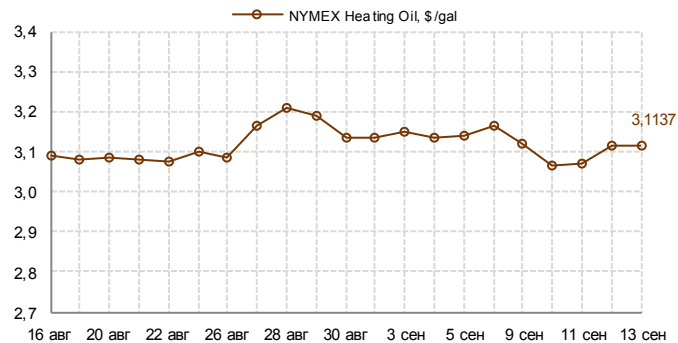
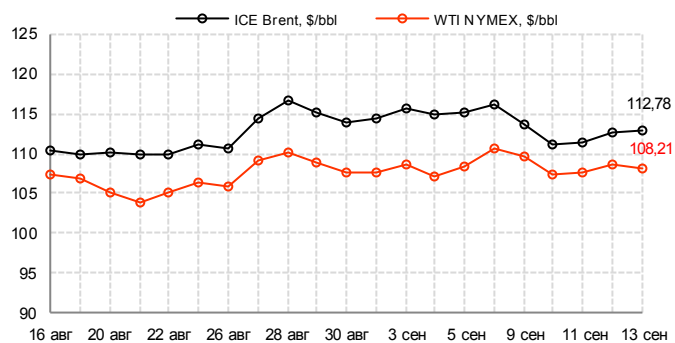
+7 (495) **745-75-42**

www.maxconf.ru
info@maxconf.ru



Котировки на октябрь 2013 года

	6 сентября 2013 г	9 сентября 2013 г	10 сентября 2013 г	11 сентября 2013 г	12 сентября 2013 г	13 сентября 2013 г
Brent, \$/bbl	116,12	113,72	111,25	111,50	112,63	112,78
WTI, \$/bbl	110,53	109,52	107,39	107,56	108,60	108,21
Heating oil, \$/gll	3,1637	3,1183	3,0668	3,0718	3,1164	3,1137
RBOB, \$/gll	2,8537	2,8024	2,7357	2,7122	2,7627	2,7696
Gasoil, \$/t	971,00	960,50	939,25	944,00	951,50	949,75



Ставки экспортных пошлин, \$/т

	Октябрь	Ноябрь	Декабрь	Январь	Февраль	Март	Апрель	Май	Июнь	Июль	Август	Сентябрь
Нефть	418,9	404,5	396,5	395,6	403,3	420,6	401,5	378,4	359,3	369,2	379,8	400,7
Нефть (льготная ставка 1)	210,1	199,4	193,3	192,7	198,5	211,4	197,1	179,8	165,5	172,9	180,8	196,5
Нефть (льготная ставка 2)	41,8	40,4	39,6	39,5	40,3	42,0	40,1	37,8	35,9	36,9	37,9	40,0
СУГ	172,5	192,4	197,4	198,7	200,3	131,4	70,5	71,5	72,2	45,2	40,5	75,5
Светлые нефтепродукты	276,4	267,0	261,7	261,1	266,2	277,6	265,0	249,7	237,1	243,6	250,6	264,4
Автомобильный бензин	377,0	364,1	356,8	356,0	363,0	378,6	361,4	340,6	323,3	332,2	341,8	360,6
Темные нефтепродукты	276,4	267,0	261,7	261,1	266,2	277,6	265,0	249,7	237,1	243,6	250,6	264,4

Ставки акцизов, руб./т

	с 01.01.2013	с 01.07.2013	с 01.01.2014	с 01.01.2015	с 01.01.2016
Автобензин, класс 2 и ниже	10100	10100	11110	13332	13332
Автобензин, класс 3	9750	9750	10725	12879	12879
Автобензин, класс 4	8560	8960	9916	10858	10858
Автобензин, класс 5	5143	5750	6450	7750	9500
Прямогонный бензин	10229	10229	11252	13502	14665
Дизельное топливо, класс 2 и ниже	5860	5860	6446	7735	7735
Дизельное топливо, класс 3	5860	5860	6446	7735	7735
Дизельное топливо, класс 4	4934	5100	5427	5970	5970
Дизельное топливо, класс 5	4334	4500	4767	5244	5970
Топливо печное бытовое	-	5860	6446	7735	7735

Сокращения, используемые при отражении «структуры рынка»:

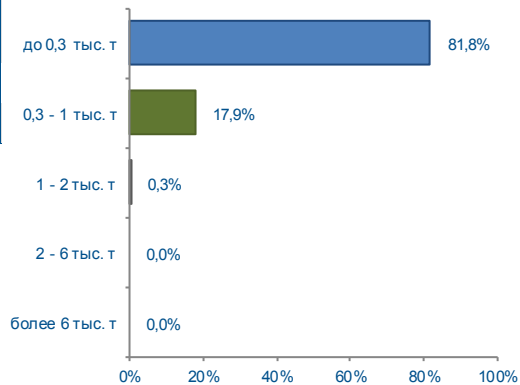
ПР - сделки, заключенные на первичном рынке, т.е. производителями нефтепродуктов;

ВР - сделки, заключенные другими участниками рынка;

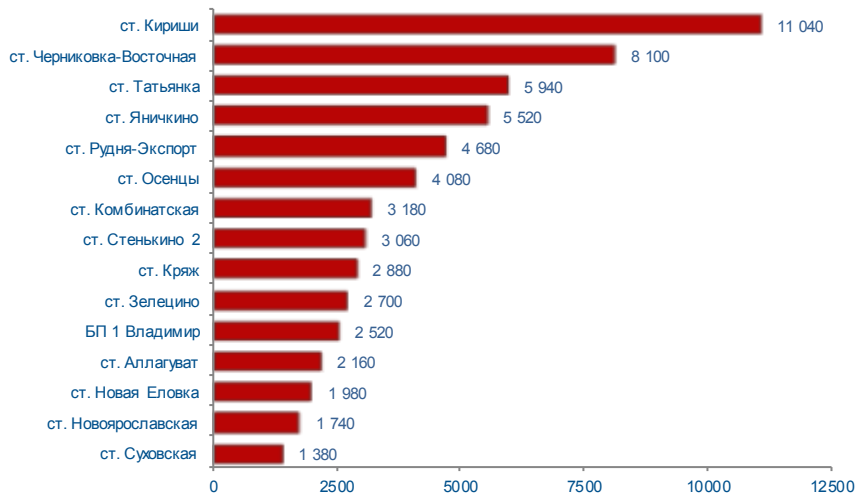
Беларусь - сделки, заключенные с нефтепродуктами, производимыми на территории Республики Беларусь.

	9 - 13 сентября 2013 г		Всего с начала месяца	Всего с начала года
Объем торгов, тонн	66925	-11475	145325	2292245
Количество сделок, ед.	336	-89	761	9159

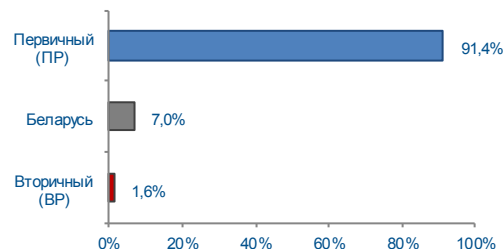
Структура сделок



Объем торгов на базисах (рейтинг-15), тыс. т

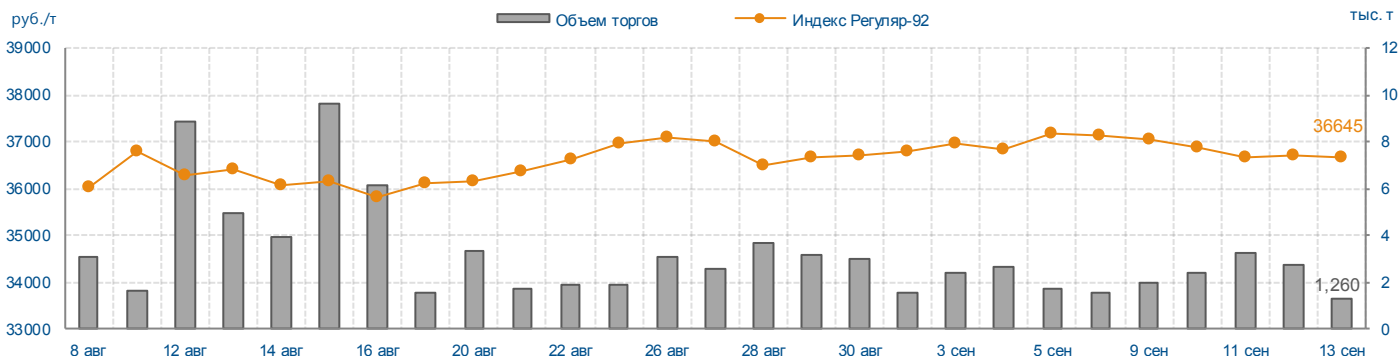


Структура рынка



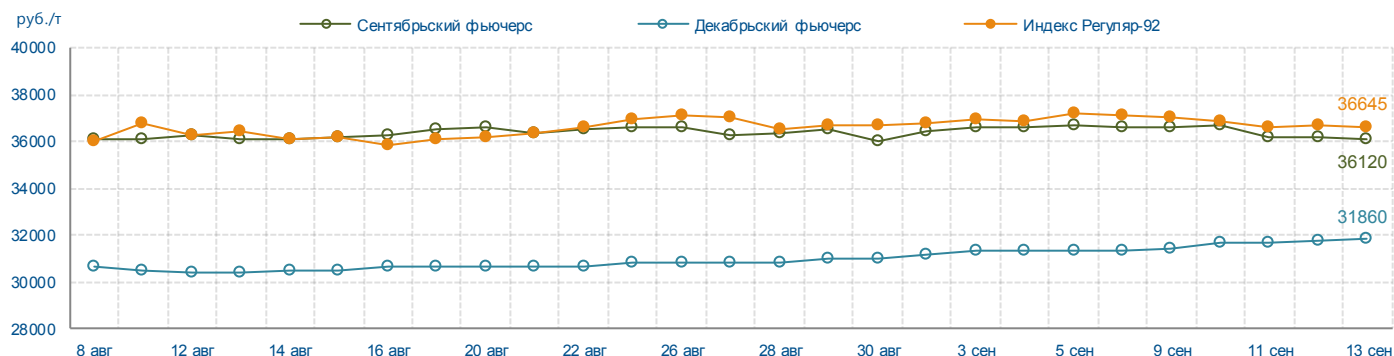
Индекс Регуляр-92 (Владимир)

	13 сен./ 6 сен. 2013 г		С начала месяца	С начала года	9 - 13 сентября 2013 г	
Индекс, руб./т	36645	-510	-157	+8334	36786	-197
Объем торгов, учитываемых при расчете, тонн	1260	-300	21420	922980	11580	+1740



Итоги торгов срочного рынка

Базовый актив	Код серии инструмента	Исполнение	Расчетная цена на 13.09.13	Изменение за неделю, %	Объем сделок, контрактов	Объем сделок, руб.	Кол-во сделок, шт.	Открытые позиции на 13.09.13, контрактов	+/- к открытым позициям на 06.09.13
Индекс Регуляр-92	FSIREGVLI93	сен.2013	36120	-1,42	3390	123 237 550	38	1090	+30
	FSIREGVLIC3	дек.2013	31860	+1,72	2230	70 705 050	25	56	+15



Итоги биржевых торгов

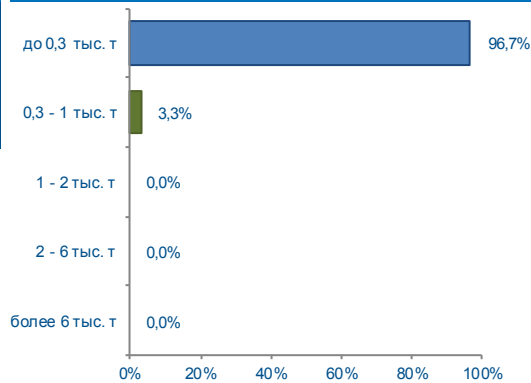
Базис	Способ поставки	Сегмент рынка	MIN предл., руб./т	MAX спрос, руб./т	Сделки						
					Кол-во, ед.	Объем, тонн	Средневзвешенная цена			MIN цена, руб./т	MAX цена, руб./т
							руб./т	руб./т	+/-		
БП1 Владимир - ст. Владимир	жд	ПР	37200	37400	4	2520	37210	37210	-	37200	37400
		ВР	-		0	-	-			-	-
ст. Аплагуват	жд	ПР	34600	35000	10	2160	34700	34700	-286	34600	35000
		ВР	-		0	-	-			-	-
ст. Бензин	жд	ПР	34800	35150	3	360	34983	34780	-470	34950	35150
		ВР	34500		2	360	34578			34550	34605
ст. Ветласян	жд	ПР	34000	35521	4	1320	35101	35101	+710	34610	35511
		ВР	-		0	-	-			-	-
ст. Дземги	жд	ПР	36105	36550	14	900	36385	36385	+374	36105	36550
		ВР	-		0	-	-			-	-
ст. Зелецино	жд	ПР	35500	36200	6	2700	35710	35710	+243	35500	35902
		ВР	-		0	-	-			-	-
ст. Кириши	жд	ПР	34220	35295	56	11040	34717	34717	-630	34220	35295
		ВР	35110		0	-	-			-	-
ст. Комбинатская	жд	ПР	33700	34500	18	3180	34289	34289	+363	33700	34500
		ВР	34600		0	-	-			-	-
ст. Кряж	жд	ПР	35100	35700	18	2400	35327	35328	-336	35100	35700
		ВР	35020		5	480	35336			35020	35700
ст. Нефтяная	жд	ПР	35800	36300	17	1200	35995	35995	-175	35800	36300
		ВР	36600		0	-	-			-	-
ст. Никель	жд	ПР	34500	34500	1	120	34500	34500	-	34500	34500
		ВР	-		0	-	-			-	-
ст. Новая Еловка	жд	ПР	35400	35856	19	1980	35618	35618	+661	35450	35728
		ВР	36730		0	-	-			-	-
ст. Новоярославская	жд	ПР	35600	36350	17	1740	36147	36147	-101	36000	36350
		ВР	36600		0	-	-			-	-
ст. Осенцы	жд	ПР	34000	35250	14	4080	34591	34591	-445	34101	35250
		ВР	-		0	-	-			-	-
ст. Рудня-Экспорт	жд	Беларусь	35150	35300	9	4680	35250	35250	-	35161	35300
ст. Синеглазово	жд	ПР	34300	35000	7	780	34762	34762	+217	34400	35000
		ВР	35200		0	-	-			-	-
ст. Стенькино 2	жд	ПР	36200	36650	23	2820	36460	36455	-160	36200	36650
		ВР	36400		2	240	36400			36400	36400
ст. Суховская	жд	ПР	36200	36815	16	1380	36423	36423	+382	36201	36814
		ВР	37410		0	-	-			-	-
ст. Татьяна	жд	ПР	34000	36202	16	5940	35733	35733	-337	35615	36015
		ВР	-		0	-	-			-	-
ст. Черниковка-Восточная	жд	ПР	34000	35100	29	8100	34000	34000	-1207	34000	34000
		ВР	-		0	-	-			-	-
ст. Яничкино	жд	ПР	35500	36700	23	5520	36167	36167	-449	35500	36700
		ВР	36700		0	-	-			-	-
БП Алтай	жд	ПР	-	35900	0	-	-	-	-	-	-
		ВР	-		0	-	-			-	-
БП Забайкалье	жд	ПР	-	38000	0	-	-	-	-	-	-
		ВР	-		0	-	-			-	-
БП Иркутск	жд	ПР	-	37000	0	-	-	-	-	-	-
		ВР	-		0	-	-			-	-
БП Красноярск	жд	ПР	-	36600	0	-	-	-	-	-	-
		ВР	37600		0	-	-			-	-

Итоги биржевых торгов

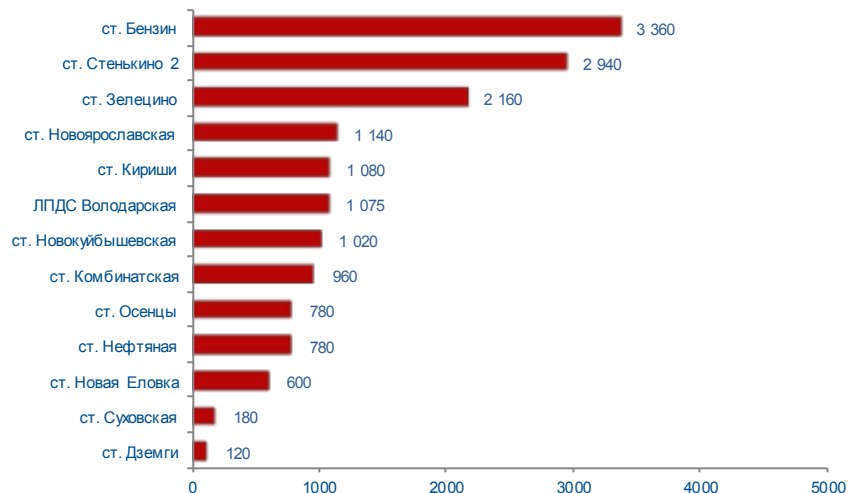
Базис	Способ поставки	Сегмент рынка	MIN предл., руб./т	MAX спрос, руб./т	Сделки						
					Кол-во, ед.	Объем, тонн	Средневзвешенная цена			MIN цена, руб./т	MAX цена, руб./т
							руб./т	руб./т	+/-		
БП Нижний Новгород	жд	ПР	-	35500	0	-	-	-	-	-	-
		ВР	-		0	-	-	-	-	-	-
БП Приволжье	жд	ПР	-	36000	0	-	-	-	-	-	-
		ВР	-		0	-	-	-	-	-	-
БП Средняя Волга	жд	ПР	-	36100	0	-	-	-	-	-	-
		ВР	-		0	-	-	-	-	-	-
БП Сургут	жд	ПР	36200	35500	0	-	-	-	-	-	-
		ВР	-		0	-	-	-	-	-	-
БП Урал 1	жд	ПР	-	35050	0	-	-	-	-	-	-
		ВР	-		0	-	-	-	-	-	-
БП Урал 2	жд	ПР	-	35000	0	-	-	-	-	-	-
		ВР	-		0	-	-	-	-	-	-
БП Хакасия	жд	ПР	-	-	0	-	-	-	-	-	-
		ВР	37900		0	-	-	-	-	-	-
ст. Загородняя	жд	ПР	-	35000	0	-	-	-	-	-	-
		ВР	-		0	-	-	-	-	-	-
ст. Новокуйбышевская	жд	ПР	-	35300	0	-	-	-	-	-	-
		ВР	-		0	-	-	-	-	-	-
ст. Осенцы	жд	ПР	36200	35000	0	-	-	-	-	-	-
		ВР	-		0	-	-	-	-	-	-
ст. Сокур	жд	ПР	-	34300	0	-	-	-	-	-	-
		ВР	-		0	-	-	-	-	-	-
ст. Сургут	жд	ПР	-	34720	0	-	-	-	-	-	-
		ВР	-		0	-	-	-	-	-	-
ст. Сызрань 1	жд	ПР	-	35200	0	-	-	-	-	-	-
		ВР	-		0	-	-	-	-	-	-
ст. Хабаровск 1	жд	ПР	39000	36000	0	-	-	-	-	-	-
		ВР	-		0	-	-	-	-	-	-
ст. Ярославль-Пристань	жд	ПР	-	35600	0	-	-	-	-	-	-
		ВР	-		0	-	-	-	-	-	-
КИНЕФ	авто	ПР	32863	35401	2	800	35341	35341	0	35341	35341
		ВР	-		0	-	-	35341	0	-	-
НБ Павельцовская	авто	ПР	36900	36900	1	125	36900	36900	+25	36900	36900
		ВР	-		0	-	-	36900	+25	-	-
БП НБ Башкортостан Центр (Уфа)	авто	ПР	-	-	0	-	-	-	-	-	-
		ВР	35200		0	-	-	-	-	-	-
БП НБ Башкортостан Юго-Восток	авто	ПР	-	-	0	-	-	-	-	-	-
		ВР	36200		0	-	-	-	-	-	-
ЛПДС Володарская	авто	ПР	36700	36400	0	-	-	-	-	-	-
		ВР	-		0	-	-	-	-	-	-
НБ Сокурская Газпромнефть-Терминал	авто	ПР	36350	-	0	-	-	-	-	-	-
		ВР	-		0	-	-	-	-	-	-
ЯНОС	авто	ПР	37350	37200	0	-	-	-	-	-	-
		ВР	-		0	-	-	-	-	-	-

	9 - 13 сентября 2013 г		Всего с начала месяца	Всего с начала года
Объем торгов, тонн	16195	-1925	34315	571055
Количество сделок, ед.	153	-11	317	3502

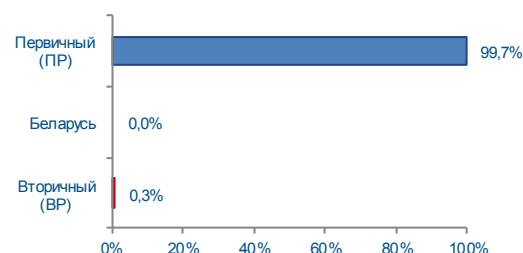
Структура сделок



Объем торгов на базисах (рейтинг-15), тыс. т

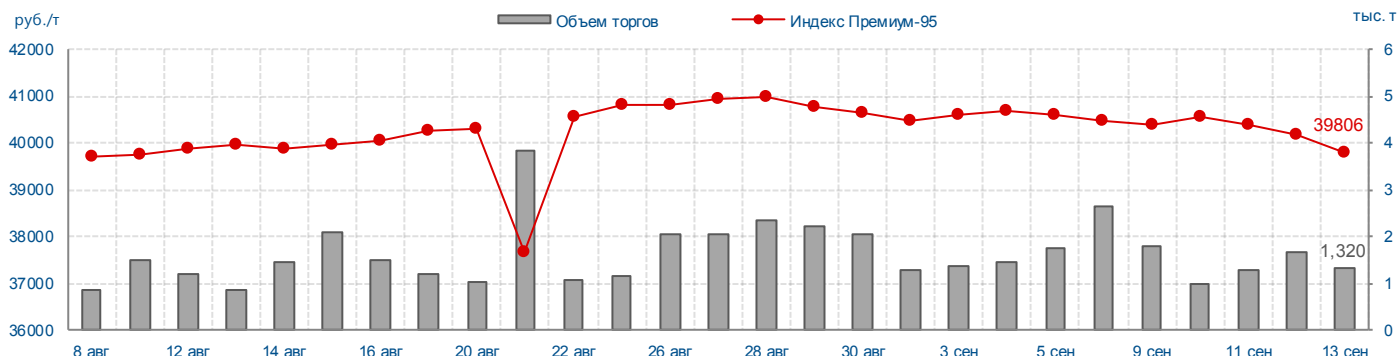


Структура рынка

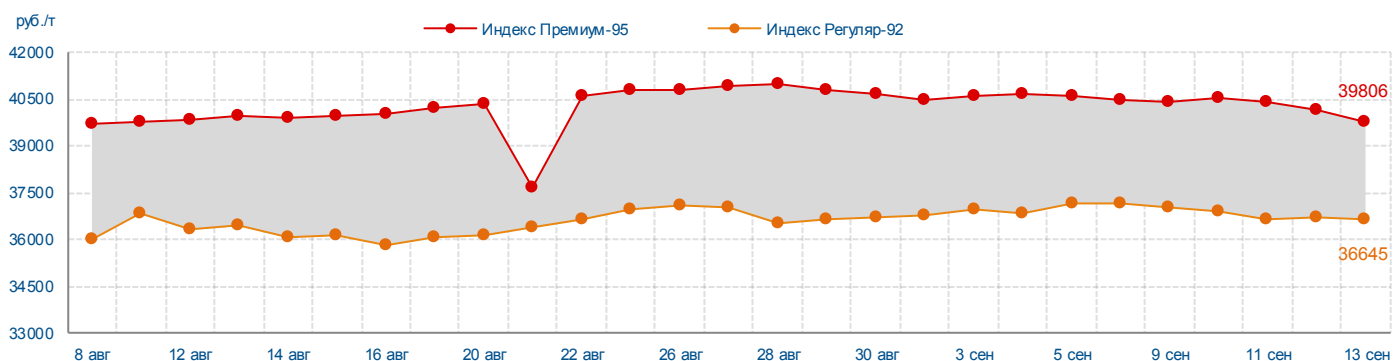


Индекс Премиум-95 (Владимир)

	13 сен./ 6 сен. 2013 г		С начала месяца	С начала года	9 - 13 сентября 2013 г	
Индекс, руб./т	39806	-689	-677	+10567	40264	-314
Объем торгов, учитываемых при расчете, тонн	1320	-1320	15480	329100	7020	-1440



		6 сент. 2013 г	9 сент. 2013 г	10 сент. 2013 г	11 сент. 2013 г	12 сент. 2013 г	13 сент. 2013 г
Премиум-95/ Регуляр-92	руб./т	+3340	+3360	+3679	+3750	+3441	+3161
	%	+9,0	+9,1	+10,0	+10,2	+9,4	+8,6

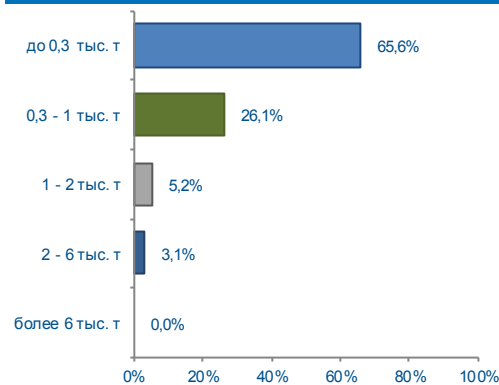


Итоги биржевых торгов

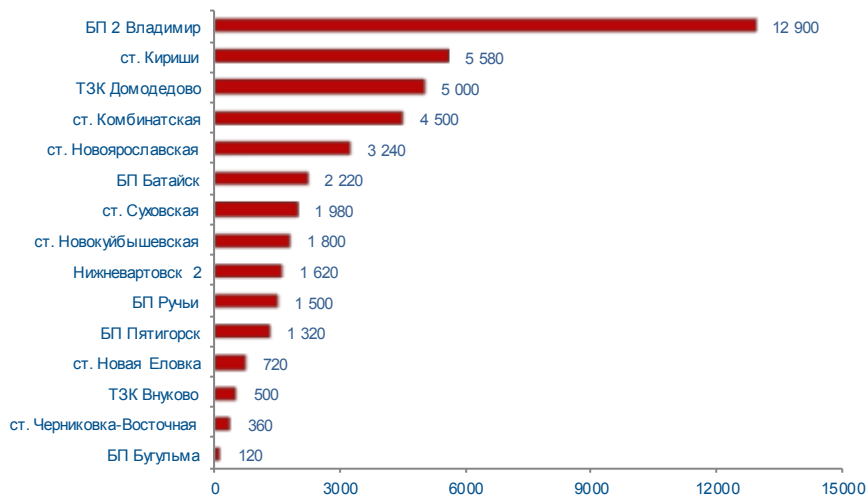
Базис	Способ поставки	Сегмент рынка	MIN предл., руб./т	MAX спрос, руб./т	Сделки						
					Кол-во, ед.	Объем, тонн	Средневзвешенная цена			MIN цена, руб./т	MAX цена, руб./т
							руб./т	руб./т	+/-		
ст. Бензин	жд	ПР	38080	38800	22	3360	38229	38229	-587	38080	38800
		ВР	-		0	-	-			-	-
ст. Дземги	жд	ПР	39100	40000	2	120	39100	39100	+14	39100	39100
		ВР	-		0	-	-			-	-
ст. Зелецино	жд	ПР	37000	39600	14	2160	38909	38909	-455	38500	39200
		ВР	39500		0	-	-			-	-
ст. Кириши	жд	ПР	37465	40828	3	1080	40494	40494	-272	40002	40828
		ВР	-		0	-	-			-	-
ст. Комбинатская	жд	ПР	38000	39001	6	960	38613	38613	+513	38000	38850
		ВР	39000		0	-	-			-	-
ст. Нефтяная	жд	ПР	38900	39225	13	780	39111	39111	-152	38900	39216
		ВР	-		0	-	-			-	-
ст. Новая Еловка	жд	ПР	38600	39000	10	600	38743	38743	+43	38600	38900
		ВР	39400		0	-	-			-	-
ст. Новокуйбышевская	жд	ПР	38200	38860	15	1020	38566	38566	-49	38200	38860
		ВР	-		0	-	-			-	-
ст. Новоярославская	жд	ПР	39200	39803	16	1140	39567	39567	-330	39200	39802
		ВР	-		0	-	-			-	-
ст. Осенцы	жд	ПР	37000	38501	6	780	37958	37958	-502	37800	38501
		ВР	-		0	-	-			-	-
ст. Стенькино 2	жд	ПР	39000	39850	30	2940	39579	39579	-330	39200	39850
		ВР	49830		0	-	-			-	-
ст. Суховская	жд	ПР	39500	40000	3	180	39500	39500	+300	39500	39500
		ВР	-		0	-	-			-	-
БП Красноярск	жд	ПР	-	39500	0	-	-	-	-	-	-
		ВР	-		0	-	-			-	-
БП Нижний Новгород	жд	ПР	-	38500	0	-	-	-	-	-	-
		ВР	-		0	-	-			-	-
БП Хакасия	жд	ПР	-	39500	0	-	-	-	-	-	-
		ВР	-		0	-	-			-	-
БПЗ Владимир	жд	ПР	-	40000	0	-	-	-	-	-	-
		ВР	-		0	-	-			-	-
ст. Ветласяи	жд	ПР	-	37503	0	-	-	-	-	-	-
		ВР	-		0	-	-			-	-
ст. Кряж	жд	ПР	-	38700	0	-	-	-	-	-	-
		ВР	-		0	-	-			-	-
ст. Яничкино	жд	ПР	-	39100	0	-	-	-	-	-	-
		ВР	-		0	-	-			-	-
ЛПДС Володарская	авто	ПР	39000	40100	12	1025	39617	39621	-	39000	40100
		ВР	39700		1	50	39700			-	39700
ЯНОС	авто	ПР	-	39900	0	-	-	-	-	-	-
		ВР	-		0	-	-			-	-

	9 - 13 сентября 2013 г		Всего с начала месяца	Всего с начала года
Объем торгов, тонн	43360	+360	86360	1406315
Количество сделок, ед.	96	-17	209	2330

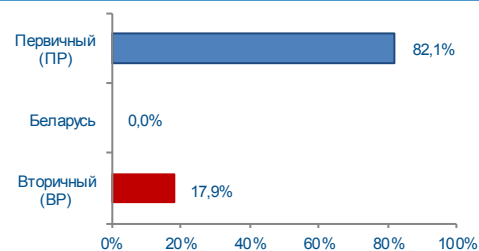
Структура сделок



Объем торгов на базисах (рейтинг-15), тыс. т

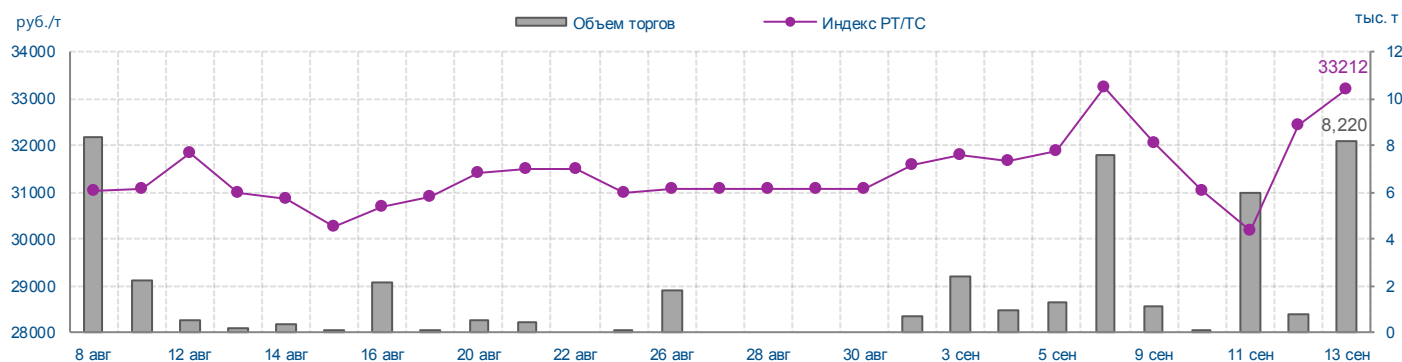


Структура рынка



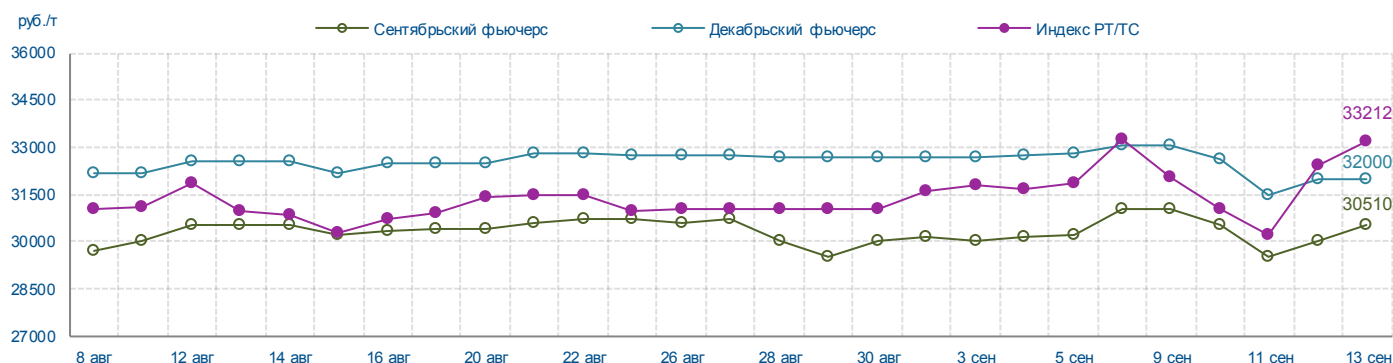
Индекс РТ/ТС (Владимир)

	13 сен. / 6 сен. 2013 г		С начала месяца	С начала года	9 - 13 сентября 2013 г	
Индекс, руб./т	33212	-23	+1640	+543	31778	-254
Объем торгов, учитываемых при расчете, тонн	8220	+660	29040	328500	16140	+3240



Итоги торгов срочного рынка

Базовый актив	Код серии инструмента	Исполнение	Расчетная цена на 13.09.13	Изменение за неделю, %	Объем сделок, контрактов	Объем сделок, руб.	Кол-во сделок, шт.	Открытые позиции на 13.09.13, контрактов	+/- к открытым позициям на 06.09.13
Индекс РТ/ТС	FSITRDVLI93	сен.2013	30510	-1,64	1200	36 370 800	10	267	0
	FSITRDVLIC3	дек.2013	32000	-3,24	0	0	0	0	0

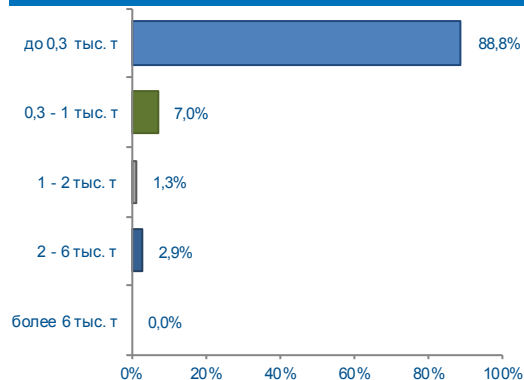


Итоги биржевых торгов

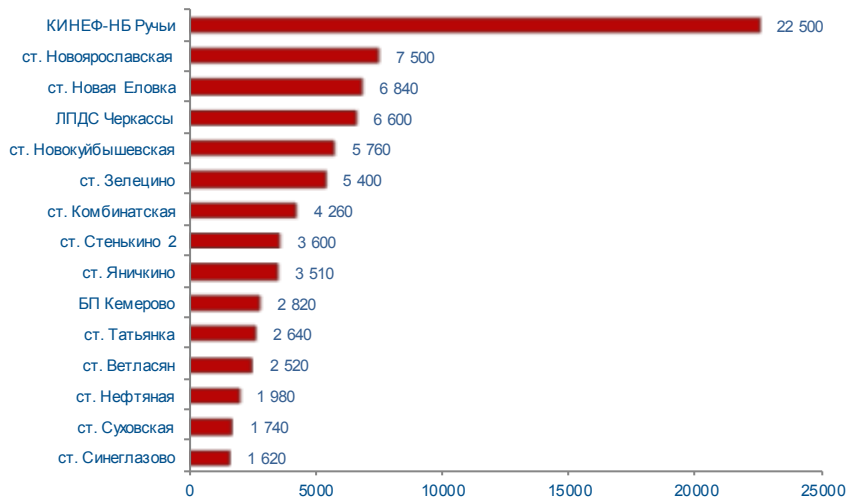
Базис	Способ поставки	Сегмент рынка	MIN предл., руб./т	MAX спрос, руб./т	Сделки						
					Кол-во, ед.	Объем, тонн	Средневзвешенная цена			MIN цена, руб./т	MAX цена, руб./т
							руб./т	руб./т	+/-		
БП Батайск - ст. Батайск	жд	ПР	29800	30300	4	2220	30084	30084	+196	29800	30300
		ВР	31300		0	-	-			-	
БП Бугульма - ст. Бугульма	жд	ПР	30410	31213	1	120	30410	30410	-48	30410	30410
		ВР	-		0	-	-			-	
БП Пятигорск - ст. Пятигорск	жд	ПР	29800	30400	3	1320	29930	29930	+51	29800	30400
		ВР	31300		0	-	-			-	
БП Ручьи - ст. Ручьи	жд	ПР	30000	30100	1	1500	30000	30000	-300	30000	30000
		ВР	-		0	-	-			-	
БП2 Владимир - ст. Владимир	жд	ПР	29800	33440	7	5520	29942	31889	-1070	29800	31550
		ВР	32800		6	7380	33346			32800	33440
ст. Кириши	жд	ПР	31329	31506	14	5580	31388	31388	-23	31329	31506
		ВР	-		0	-	-			-	
ст. Комбинатская	жд	ПР	33150	34019	15	4500	33476	33476	+427	33150	33813
		ВР	34900		0	-	-			-	
ст. Нижневартовск 2	жд	ПР	32001	32575	11	1620	32503	32503	+793	32001	32566
		ВР	33000		0	-	-			-	
ст. Новая Еловка	жд	ПР	32000	34286	4	720	33650	33650	+1790	33300	33950
		ВР	34900		0	-	-			-	
ст. Новокуйбышевская	жд	ПР	31500	31502	7	1800	31500	31500	+300	31500	31500
		ВР	32500		0	-	-			-	
ст. Новоярославская	жд	ПР	31300	31521	9	3240	31422	31422	+415	31300	31500
		ВР	31800		0	-	-			-	
ст. Суховская	жд	ПР	34016	35000	10	1980	34263	34263	+1226	34016	35000
		ВР	35980		0	-	-			-	
ст. Черниковка-Восточная	жд	ПР	-	31150	0	-	-	30650	+974	-	-
		ВР	30500		2	360	30650			30500	30800
БП Сокур - ст. Сокур	жд	ПР	-	29000	0	-	-	-	-	-	-
		ВР	-		0	-	-			-	
ст. Дземги	жд	ПР	-	34503	0	-	-	-	-	-	-
		ВР	-		0	-	-			-	
ст. Кашпир	жд	ПР	31800	31400	0	-	-	-	-	-	-
		ВР	-		0	-	-			-	
ст. Нягань	жд	ПР	-	30901	0	-	-	-	-	-	-
		ВР	-		0	-	-			-	
ст. Стенькино 2	жд	ПР	-	30901	0	-	-	-	-	-	-
		ВР	-		0	-	-			-	
ст. Сызрань 1	жд	ПР	-	30000	0	-	-	-	-	-	-
		ВР	-		0	-	-			-	
ст. Хабаровск 1	жд	ПР	-	35000	0	-	-	-	-	-	-
		ВР	-		0	-	-			-	
ТЗК Внуково	резервуар	ПР	30002	30008	1	500	30002	30002	-	30002	30002
		ВР	-		0	-	-			-	
ТЗК Домодедово	резервуар	ПР	29800	32000	1	5000	29800	29800	-199	29800	29800
		ВР	-		0	-	-			-	
ТЗК Шереметьево	резервуар	ПР	-	30500	0	-	-	-	-	-	-
		ВР	-		0	-	-			-	

	9 - 13 сентября 2013 г		Всего с начала месяца	Всего с начала года
Объем торгов, тонн	84470	+6640	162300	2551045
Количество сделок, ед.	313	+24	602	7933

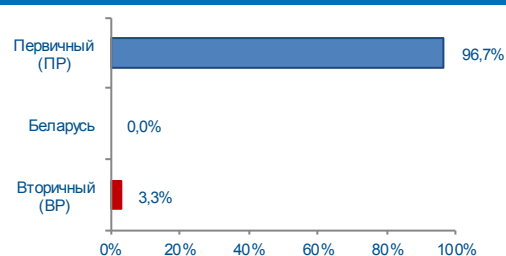
Структура сделок



Объем торгов на базисах (рейтинг-15), тыс. т

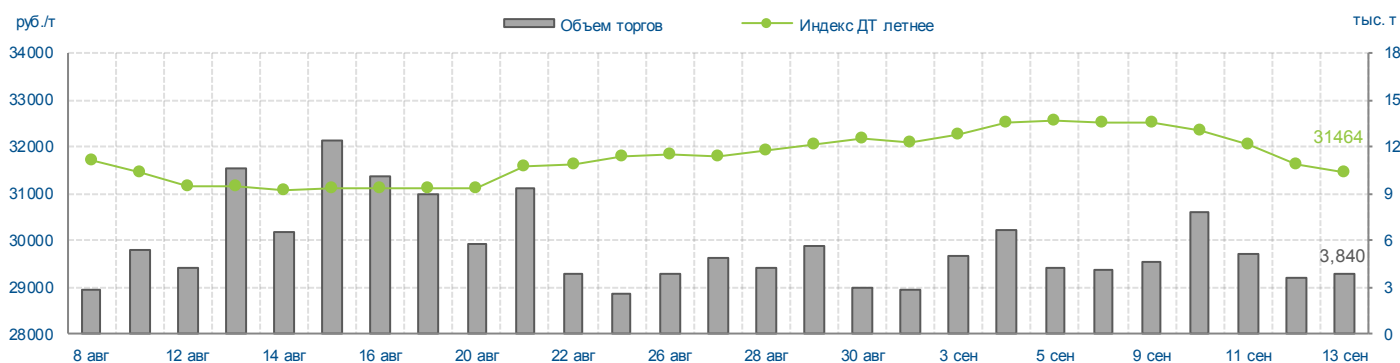


Структура рынка



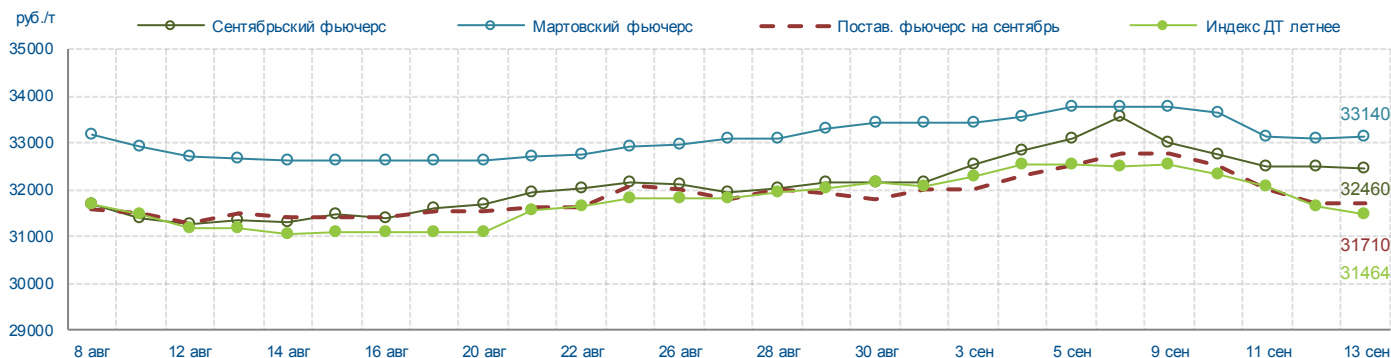
Индекс ДТ летнее (Владимир)

	13 сен. / 6 сен. 2013 г		С начала месяца	С начала года	9 - 13 сентября 2013 г	
Индекс, руб./т	31464	-1042	-607	+989	32001	-380
Объем торгов, учитываемых при расчете, тонн	3840	-300	47715	807765	24990	+2265



Итоги торгов срочного рынка

Базовый актив	Код серии инструмента	Исполнение	Расчетная цена на 13.09.13	Изменение за неделю, %	Объем сделок, контрактов	Объем сделок, руб.	Кол-во сделок, шт.	Открытые позиции на 13.09.13, контрактов	+/- к открытым позициям на 06.09.13
Индекс ДТ летнее	FSIDTLVLI93	сен.13	32460	-3,25	2588	84 504 460	40	1772	-77
	FSIDTLVLI34	мар.14	33140	-1,92	1210	40 202 200	11	495	+255
Постав. фьючерс	FDDTS2VLI93	сен.13	31710	-3,26	720	23 025 600	8	0	0



Итоги биржевых торгов

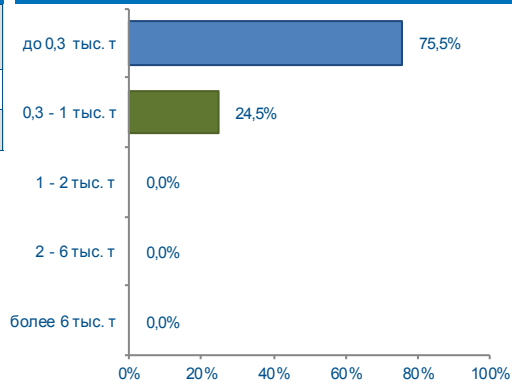
Базис	Способ поставки	Сегмент рынка	MIN предл., руб./т	MAX спрос, руб./т	Сделки						
					Кол-во, ед.	Объем, тонн	Средневзвешенная цена			MIN цена, руб./т	MAX цена, руб./т
							руб./т	руб./т	+/-		
БП Кемерово	жд	ПР	31900	32100	4	1380	31904	31979	+329	31900	32000
		ВР	32000		2	1440	32050			32000	32100
БП Хакасия	жд	ПР	-	33500	0	-	-	33500	-	-	-
		ВР	33100		1	240	33500			33500	33500
ст. Бензин	жд	ПР	30100	30100	4	600	30100	30100	-	30100	30100
		ВР	-		0	-	-			-	-
ст. Ветласян	жд	ПР	30900	31050	2	2520	30907	30907	-	30901	30950
		ВР	-		0	-	-			-	-
ст. Дземги	жд	ПР	35000	36400	14	840	35275	35275	-125	35000	35421
		ВР	36400		0	-	-			-	-
ст. Зелецино	жд	ПР	31900	31900	3	5400	31900	31900	0	31900	31900
		ВР	-		0	-	-			-	-
ст. Кириши	жд	ПР	32568	32568	1	540	32568	32568	+1326	32568	32568
		ВР	32000		0	-	-			-	-
ст. Комбинатская	жд	ПР	29600	30800	19	4260	29950	29950	-544	29600	30600
		ВР	30600		0	-	-			-	-
ст. Нефтяная	жд	ПР	30400	31100	16	1800	30731	30765	-217	30400	31056
		ВР	31100		1	180	31100			31100	31100
ст. Новая Еловка	жд	ПР	30700	32150	60	6660	31344	31365	-419	30700	32100
		ВР	32100		3	180	32133			32100	32150
ст. Новокуйбышевская	жд	ПР	29850	30630	44	5760	30142	30142	-272	29850	30630
		ВР	31350		0	-	-			-	-
ст. Новоярославская	жд	ПР	30400	31850	57	7080	30907	30943	-526	30400	31850
		ВР	31500		2	420	31550			31500	31850
ст. Осенцы	жд	ПР	30900	30900	2	1260	30900	30900	0	30900	30900
		ВР	-		0	-	-			-	-
ст. Синеглазово	жд	ПР	30100	31200	4	1620	30211	30211	+105	30100	30401
		ВР	31200		0	-	-			-	-
ст. Стенькино 2	жд	ПР	30700	31590	20	3420	31259	31271	-315	30700	31590
		ВР	30900		2	180	31500			31500	31500
ст. Суховская	жд	ПР	32000	33800	17	1620	32758	32820	-214	32000	33751
		ВР	33000		1	120	33655			33655	33655
ст. Татьяна	жд	ПР	32000	32000	2	2640	32000	32000	0	32000	32000
		ВР	-		0	-	-			-	-
ст. Яничкино	жд	ПР	31100	31900	5	3510	31481	31481	-203	31105	31900
		ВР	31600		0	-	-			-	-
БП Забайкалье	жд	ПР	-	35003	0	-	-	-	-	-	-
		ВР	35400		0	-	-			-	-
БП Иркутск	жд	ПР	-	33850	0	-	-	-	-	-	-
		ВР	-		0	-	-			-	-
БП Красноярск	жд	ПР	-	33300	0	-	-	-	-	-	-
		ВР	33100		0	-	-			-	-
БП Нижний Новгород	жд	ПР	-	31300	0	-	-	-	-	-	-
		ВР	-		0	-	-			-	-
БП Приволжье	жд	ПР	-	31352	0	-	-	-	-	-	-
		ВР	-		0	-	-			-	-
БП Средняя Волга	жд	ПР	-	31000	0	-	-	-	-	-	-
		ВР	-		0	-	-			-	-

Итоги биржевых торгов

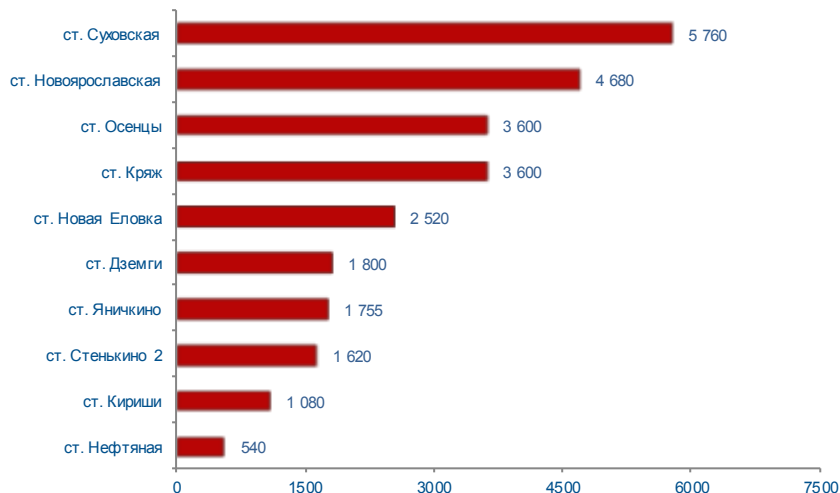
Базис	Способ поставки	Сегмент рынка	MIN предл., руб./т	MAX спрос, руб./т	Сделки						
					Кол-во, ед.	Объем, тонн	Средневзвешенная цена			MIN цена, руб./т	MAX цена, руб./т
							руб./т	руб./т	+/-		
БП Урал 1	жд	ПР	-	31001	0	-	-	-	-	-	-
		ВР	-		0	-	-	-	-	-	-
БП Урал 2	жд	ПР	-	31200	0	-	-	-	-	-	-
		ВР	31600		0	-	-	-	-	-	-
ст. Биклянь	жд	ПР	31118	-	0	-	-	-	-	-	-
		ВР	-		0	-	-	-	-	-	-
ст. Загородняя	жд	ПР	-	30500	0	-	-	-	-	-	-
		ВР	-		0	-	-	-	-	-	-
ст. Кашпир	жд	ПР	-	30251	0	-	-	-	-	-	-
		ВР	-		0	-	-	-	-	-	-
ст. Сокур	жд	ПР	-	31300	0	-	-	-	-	-	-
		ВР	-		0	-	-	-	-	-	-
ст. Сызрань 1	жд	ПР	-	29101	0	-	-	-	-	-	-
		ВР	-		0	-	-	-	-	-	-
КИНЕФ – Балттранс-нефтепродукт НБ Ручьи	труба	ПР	30975	30975	5	22500	30975	30975	0	30975	30975
		ВР	-		0	-	-	-	-	-	-
ЛПДС Черкассы	труба	ПР	30100	30402	14	6600	30136	30136	+61	30100	30252
		ВР	-		0	-	-	-	-	-	-
Рязанская НПК	труба	ПР	31000	31010	3	1100	31000	31000	-	31000	31000
		ВР	-		0	-	-	-	-	-	-
ЛПДС Салават	труба	ПР	31000	30102	0	-	-	-	-	-	-
		ВР	-		0	-	-	-	-	-	-
ЯНОС	труба	ПР	-	30000	0	-	-	-	-	-	-
		ВР	-		0	-	-	-	-	-	-
НС Новоселки	авто	ПР	32100	32200	2	200	32150	32150	+110	32100	32200
		ВР	-		0	-	-	-	-	-	-
КИНЕФ	авто	ПР	-	32300	0	-	-	-	-	-	-
		ВР	-		0	-	-	-	-	-	-
ЛПДС Володарская	авто	ПР	32400	-	0	-	-	-	-	-	-
		ВР	-		0	-	-	-	-	-	-
ЛПДС Красный Бор	авто	ПР	-	32400	0	-	-	-	-	-	-
		ВР	33200		0	-	-	-	-	-	-
НБ Павельцовская	авто	ПР	-	-	0	-	-	-	-	-	-
		ВР	32500		0	-	-	-	-	-	-
НБ Сокурская Газпромнефть-Терминал	авто	ПР	32150	-	0	-	-	-	-	-	-
		ВР	-		0	-	-	-	-	-	-
НП Брянск	авто	ПР	-	-	0	-	-	-	-	-	-
		ВР	32500		0	-	-	-	-	-	-
ЯНОС	авто	ПР	32400	-	0	-	-	-	-	-	-
		ВР	-		0	-	-	-	-	-	-
ЛПДС Красный Бор	резервуар	ПР	32300	32500	3	400	32375	32375	+359	32300	32500
		ВР	33000		0	-	-	-	-	-	-
ЛПДС Володарская	резервуар	ПР	-	-	0	-	-	-	-	-	-
		ВР	32100		0	-	-	-	-	-	-
НБ Усть-Кутская	резервуар	ПР	-	-	0	-	-	-	-	-	-
		ВР	33600		0	-	-	-	-	-	-

	9 - 13 сентября 2013 г		Всего с начала месяца	Всего с начала года
Объем торгов, тонн	26955	-14025	67935	685465
Количество сделок, ед.	106	-43	255	1534

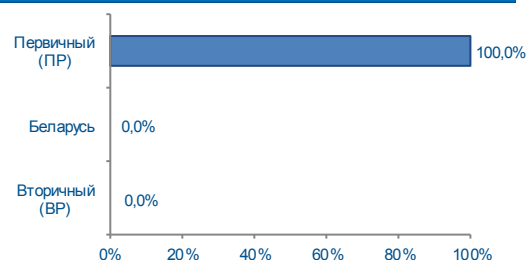
Структура сделок



Объем торгов на базисах (рейтинг-15), тыс. т

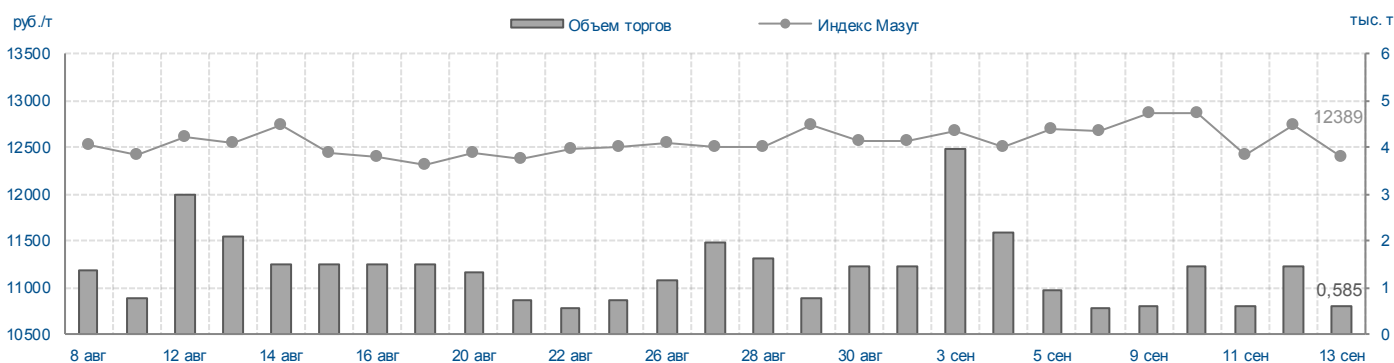


Структура рынка



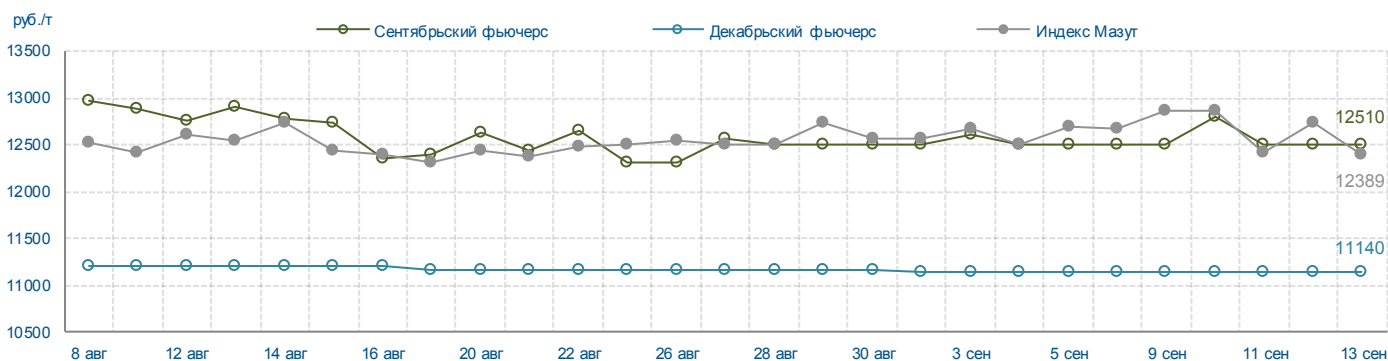
Индекс Мазут (Владимир)

	13 сен./ 6 сен. 2013 г		С начала месяца	С начала года	9 - 13 сентября 2013 г	
Индекс, руб./т	12389	-283	-183	+3299	12657	+31
Объем торгов, учитываемых при расчете, тонн	585	+45	13695	244650	4635	-4425



Итоги торгов срочного рынка

Базовый актив	Код серии инструмента	Исполнение	Расчетная цена на 13.09.13	Изменение за неделю, %	Объем сделок, контрактов	Объем сделок, руб.	Кол-во сделок, шт.	Открытые позиции на 13.09.13, контрактов	+/- к открытым позициям на 06.09.13
Индекс Мазут	FSIMZTVLI93	сен.2013	12510	0,00	960	12 076 800	8	193	0
	FSIMZTVLIC3	дек.2013	11140	0,00	0	0	0	11	0



Итоги биржевых торгов

Базис	Способ поставки	Сегмент рынка	MIN предл., руб./т	MAX спрос, руб./т	Сделки						
					Кол-во, ед.	Объем, тонн	Средневзвешенная цена			MIN цена, руб./т	MAX цена, руб./т
							руб./т	руб./т	+/-		
ст. Дземги	жд	ПР	16600	17760	10	1800	17196	17196	-	16600	17753
		ВР	-		0	-	-			-	-
ст. Кириши	жд	ПР	13393	13393	2	1080	13393	13393	0	13393	13393
		ВР	-		0	-	-			-	-
ст. Кряж	жд	ПР	11500	11700	17	3600	11550	11550	-350	11500	11700
		ВР	-		0	-	-			-	-
ст. Нефтяная	жд	ПР	11900	12000	3	540	12000	12000	-341	12000	12000
		ВР	-		0	-	-			-	-
ст. Новая Еловка	жд	ПР	12400	12700	12	2520	12529	12529	-869	12400	12700
		ВР	-		0	-	-			-	-
ст. Новоярославская	жд	ПР	11800	12100	17	4680	11991	11991	+200	11800	12100
		ВР	-		0	-	-			-	-
ст. Осенцы	жд	ПР	10400	10451	5	3600	10410	10410	-257	10400	10451
		ВР	-		0	-	-			-	-
ст. Стенькино 2	жд	ПР	11700	12000	9	1620	11867	11867	-292	11800	12000
		ВР	-		0	-	-			-	-
ст. Суховская	жд	ПР	13900	13902	26	5760	13900	13900	-710	13900	13902
		ВР	14902		0	-	-			-	-
ст. Яничкино	жд	ПР	11550	12050	5	1755	11739	11739	-294	11550	12050
		ВР	-		0	-	-			-	-
ст. Аллагуват	жд	ПР	11800	10800	0	-	-	-	-	-	-
		ВР	-		0	-	-			-	-
ст. Ветласян	жд	ПР	12600	12500	0	-	-	-	-	-	-
		ВР	-		0	-	-			-	-
ст. Зелецино	жд	ПР	11600	11100	0	-	-	-	-	-	-
		ВР	-		0	-	-			-	-
ст. Комбинатская	жд	ПР	-	11400	0	-	-	-	-	-	-
		ВР	-		0	-	-			-	-
ст. Судженка	жд	ПР	-	3000	0	-	-	-	-	-	-
		ВР	13000		0	-	-			-	-