

# БИРЖЕВОЙ ТОВАРНЫЙ РЫНОК РОССИИ



**СПБМТСБ**

Санкт-Петербургская Международная  
Товарно-сырьевая Биржа

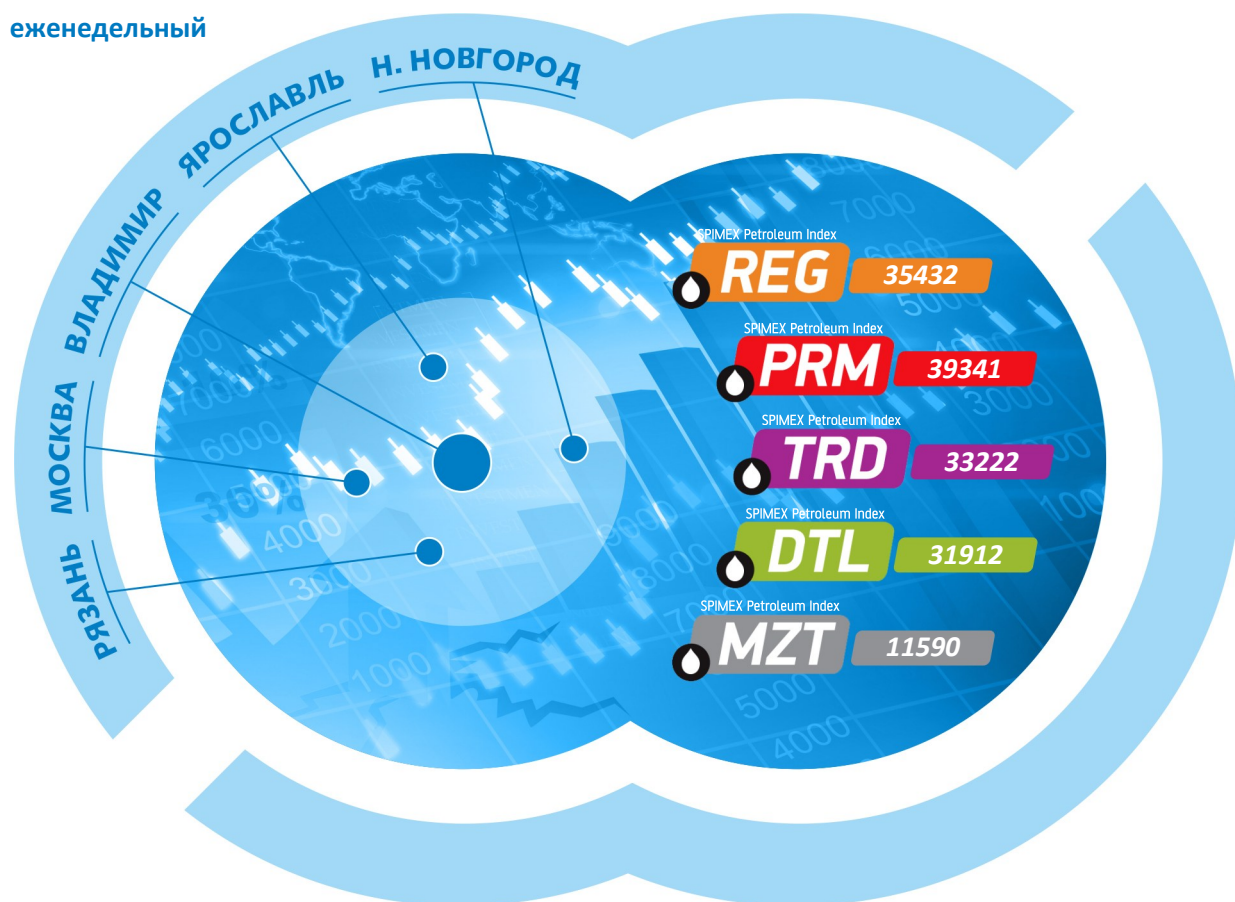
РЫНОК НЕФТЕПРОДУКТОВ  
БИРЖЕВЫЕ ИНДЕКСЫ

Выпускается при содействии ФАС России



№ **29** 16 - 20 сентября  
2013

еженедельный



Закрытое акционерное общество «Санкт-Петербургская Международная Товарно-сырьевая Биржа»

**ОФИС В МОСКВЕ:**

119021, УЛ. ТИМУРА ФРУНЗЕ, Д.24  
ТЕЛ.: +7 (495) 380-04-24,  
ФАКС: +7 (495) 380-04-23

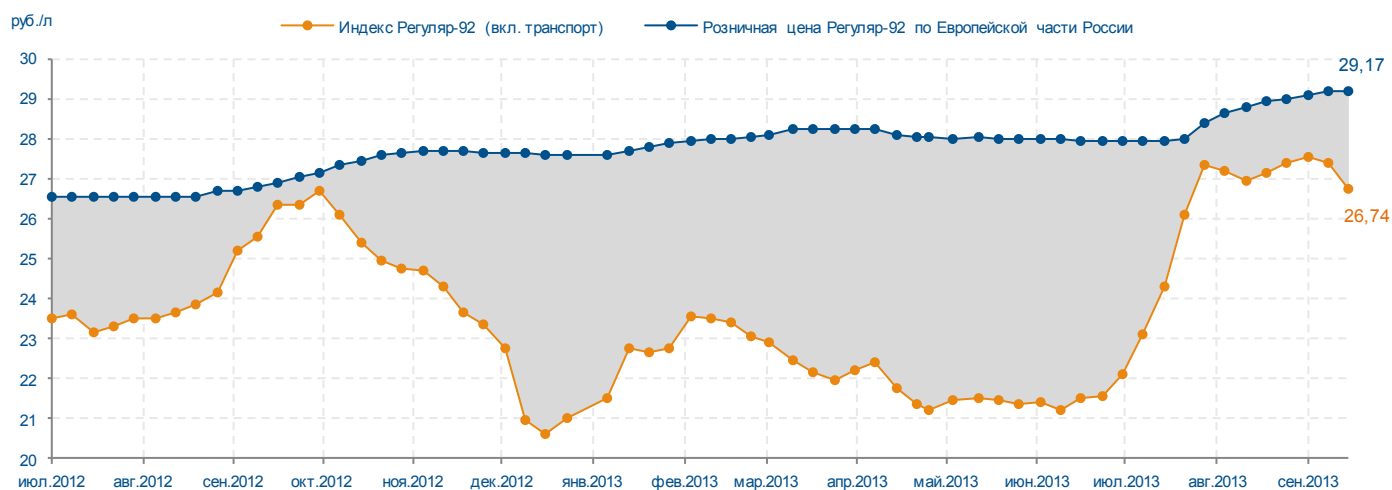
**ОФИС В САНКТ-ПЕТЕРБУРГЕ:**

191119, УЛ. МАРАТА, Д. 69-71, ЛИТ. А  
ТЕЛ.: +7 (812) 449-53-83

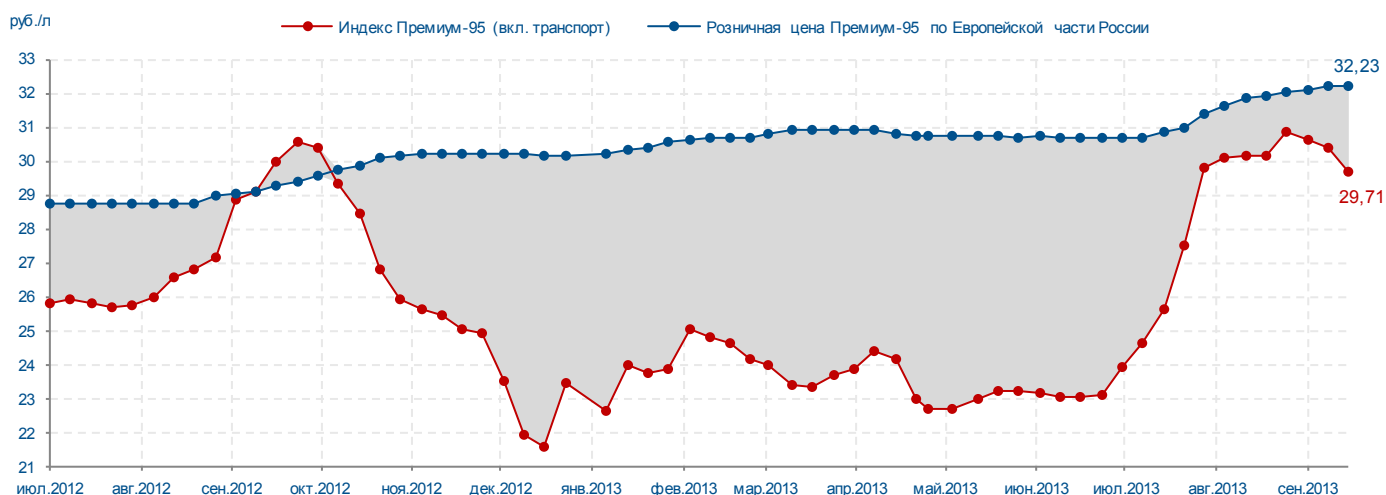
[WWW.SPIMEX.COM](http://WWW.SPIMEX.COM)



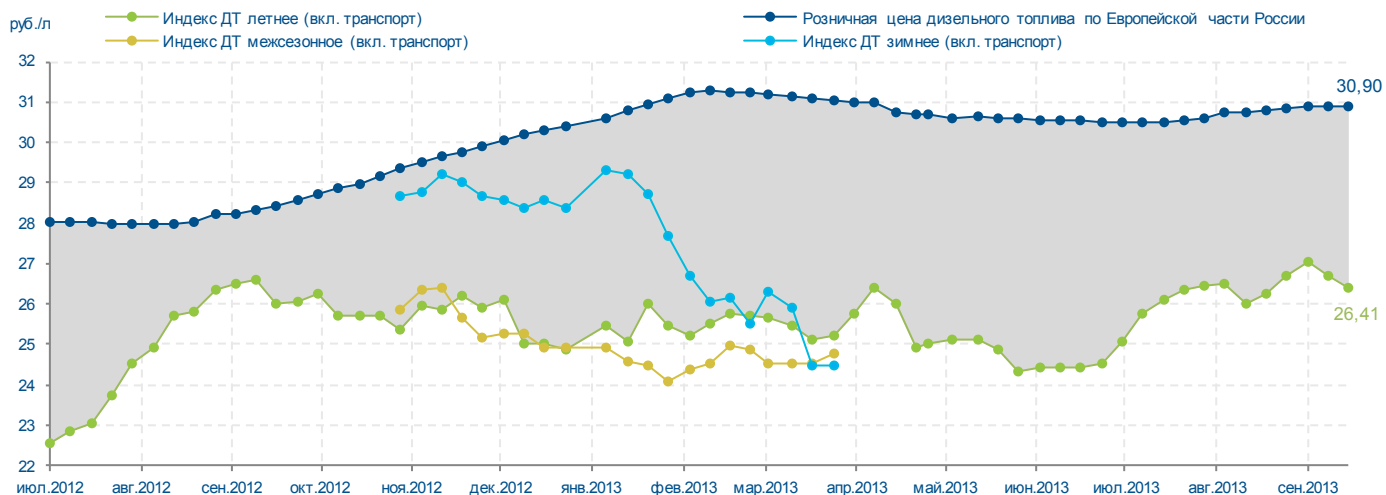
## Индекс Регуляр-92 «Владимир» (вкл. транспорт) и розничная цена автобензина Регуляр-92 в Европейской части России с 16 по 20 сентября 2013



## Индекс Премиум-95 «Владимир» (вкл. транспорт) и розничная цена автобензина Премиум-95 в Европейской части России с 16 по 20 сентября 2013



## Индексы дизельного топлива «Владимир» (вкл. транспорт) и розничная цена дизельного топлива в Европейской части России с 16 по 20 сентября 2013





**10-11**  
октября 2013

МОСКВА,  
MARRIOTT ROYAL  
AURORA

IV Международная конференция

## «РЫНОК НЕФТЕПРОДУКТОВ РФ: ОСНОВНЫЕ ВЕКТОРЫ ДВИЖЕНИЯ»

Насыщенная деловая программа включает обсуждение актуальных вопросов работы международного и внутрироссийского рынка нефтепродуктов, освещение тенденций и векторов развития, новые инструменты и стратегии.

**Организатор — MAXConference,  
при поддержке СПбМТСБ, Thomson Reuters и Platts.**

### Среди ключевых тем конференции:

- Россия на международном рынке нефтепродуктов. Факторы, влияющие на энергетическую политику РФ
- Тенденции на внутреннем рынке нефтепродуктов РФ
- Роль биржи в структуризации торгов на внутреннем рынке
- Будущее модернизации НПЗ и увеличение переработки внутри страны
- Ценообразование на российском рынке нефтепродуктов. Формирование механизма стартовой цены
- Ситуация на бензиновом рынке. Рост цен
- Антимонопольное регулирование на розничном рынке
- Торговля нефтепродуктами в рамках Таможенного союза

В конференции ежегодно принимают участие представители Минэнерго, ФСРФ России, ФАС, Минфина России, ФНС России, российских и зарубежных бирж, нефтяных компаний и производителей, трейдеров и брокеров, инвестиционных компаний, российских и международных банков, а также других потребителей нефтепродуктов.

Более подробная информация

+7 (495) **745-75-42**

**www.maxconf.ru**  
info@maxconf.ru



# RUSSIA RISK CONFERENCE

PRMIA & CBONDS

14 ноября  
2013 года  
Москва

Организаторы:



Официальный  
партнер:



Спонсоры:



Спонсор семинара:



Russia Risk Conference – крупнейшее мероприятие для риск-менеджеров в России, которое Cbonds-Congress проводит совместно с PRMIA – профессиональной ассоциацией риск-менеджеров.

На конференции собираются признанные эксперты и профессионалы, чтобы обсудить актуальные вопросы риск-менеджмента в атмосфере дружественного делового общения.

Стоимость участия – 22 000 руб.  
Для членов PRMIA  
предусмотрены скидки.

## Контакты:

Регистрация:  
Елена Мокрицкая  
Тел. +7 (812) 336-97-21 \*104  
e-mail: elena@cbonds.info

Программа, спонсорство:  
Екатерина Гриценко  
Тел. +7 (812) 336-97-21 \*223  
e-mail: kate@cbonds.info



[www.cbonds-congress.com](http://www.cbonds-congress.com)

## DERIVATIVES and structured products

15 ноября  
2013 года  
Москва

Новая конференция в линейке мероприятий Cbonds претендует на то, чтобы стать ключевой площадкой для обсуждения вопросов рынка производных финансовых инструментов. В ходе профессиональной конференции будут затронуты вопросы структуры рынка, его динамики, особенности регулирования, используемые инструменты и стратегии.

Стоимость участия – 18 000 руб.

реклама

## ДЕРИВАТИВЫ И СТРУКТУРИРОВАННЫЕ ПРОДУКТЫ

Организатор:



Генеральный спонсор:

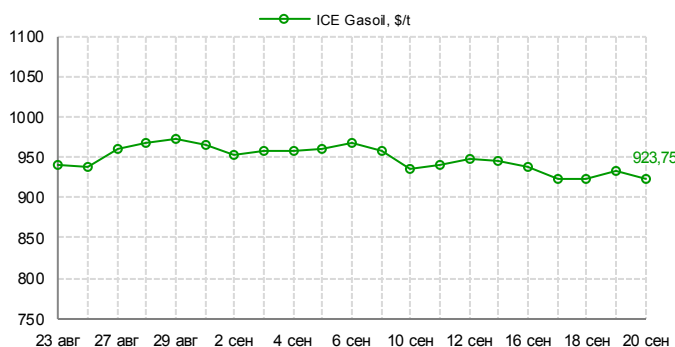
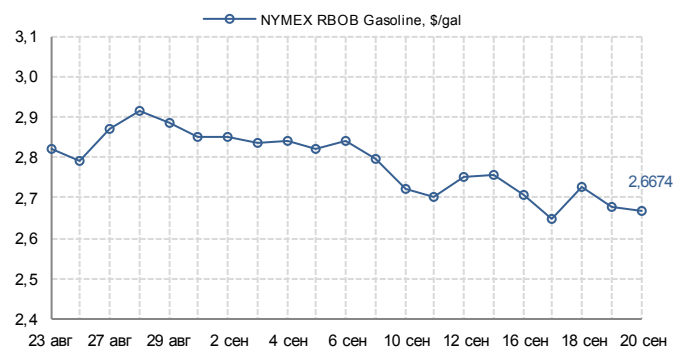
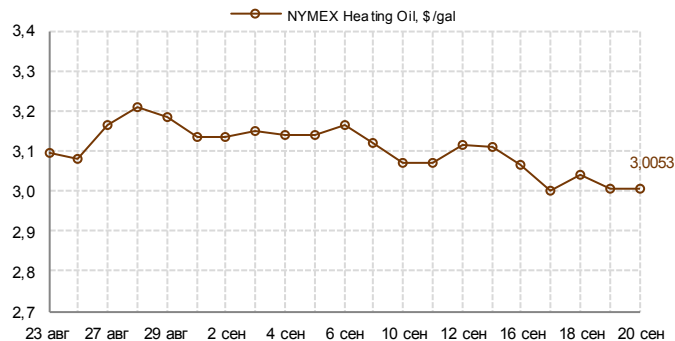
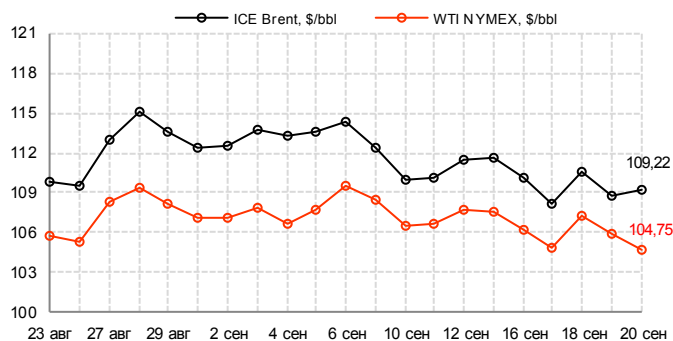






## Котировки на ноябрь 2013 года

	13 сентября 2013 г	16 сентября 2013 г	17 сентября 2013 г	18 сентября 2013 г	19 сентября 2013 г	20 сентября 2013 г
Brent, \$/bbl	112,78	110,07	108,19	110,60	108,76	109,22
WTI, \$/bbl	108,21	106,19	104,82	107,28	105,86	104,75
ULSD, \$/gll	3,1137	3,0631	2,9996	3,0415	3,0060	3,0053
RBOB, \$/gll	2,7696	2,7065	2,6495	2,7268	2,6796	2,6674
Gasoil, \$/t	949,75	939,50	922,75	922,50	932,75	923,75



## Ставки экспортных пошлин, \$/т

	Ноябрь	Декабрь	Январь	Февраль	Март	Апрель	Май	Июнь	Июль	Август	Сентябрь	Октябрь
Нефть	404,5	396,5	395,6	403,3	420,6	401,5	378,4	359,3	369,2	379,8	400,7	416,4
Нефть (льготная ставка 1)	199,4	193,3	192,7	198,5	211,4	197,1	179,8	165,5	172,9	180,8	196,5	208,3
Нефть (льготная ставка 2)	40,4	39,6	39,5	40,3	42,0	40,1	37,8	35,9	36,9	37,9	40,0	41,6
СУГ	192,4	197,4	198,7	200,3	131,4	70,5	71,5	72,2	45,2	40,5	75,5	121,3
Светлые нефтепродукты	267,0	261,7	261,1	266,2	277,6	265,0	249,7	237,1	243,6	250,6	264,4	274,8
Автомобильный бензин	364,1	356,8	356,0	363,0	378,6	361,4	340,6	323,3	332,2	341,8	360,6	374,7
Темные нефтепродукты	267,0	261,7	261,1	266,2	277,6	265,0	249,7	237,1	243,6	250,6	264,4	274,8

## Ставки акцизов, руб./т

	с 01.01.2013	с 01.07.2013	с 01.01.2014	с 01.01.2015	с 01.01.2016
Автобензин, класс 2 и ниже	10100	10100	11110	13332	13332
Автобензин, класс 3	9750	9750	10725	12879	12879
Автобензин, класс 4	8560	8960	9916	10858	10858
Автобензин, класс 5	5143	5750	6450	7750	9500
Прямогонный бензин	10229	10229	11252	13502	14665
Дизельное топливо, класс 2 и ниже	5860	5860	6446	7735	7735
Дизельное топливо, класс 3	5860	5860	6446	7735	7735
Дизельное топливо, класс 4	4934	5100	5427	5970	5970
Дизельное топливо, класс 5	4334	4500	4767	5244	5970
Топливо печное бытовое	-	5860	6446	7735	7735

Сокращения, используемые при отражении «структуры рынка»:

ПР - сделки, заключенные на первичном рынке, т.е. производителями нефтепродуктов;

ВР - сделки, заключенные другими участниками рынка;

Беларусь - сделки, заключенные с нефтепродуктами, производимыми на территории Республики Беларусь.

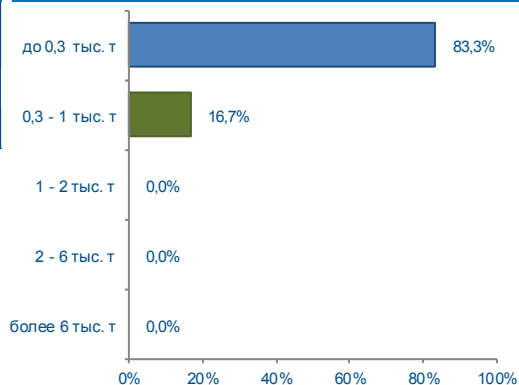
## АВТОМОБИЛЬНЫЙ БЕНЗИН РЕГУЛЯР-92

16 - 20 сент. 2013 г

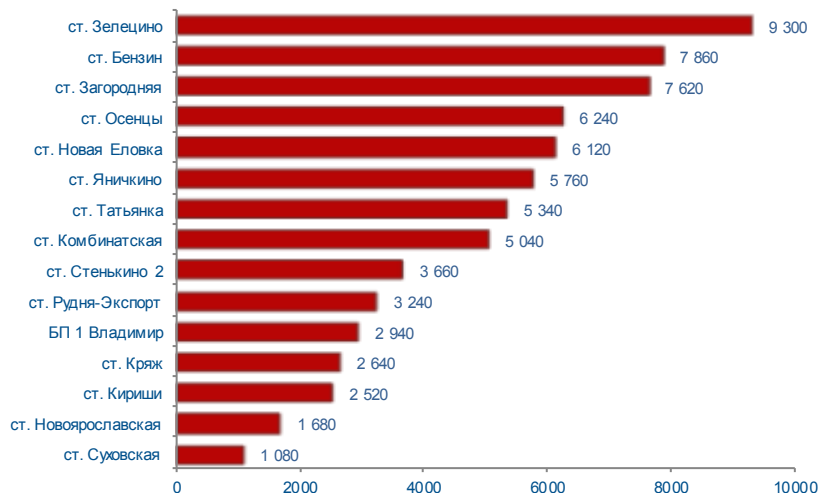


	16 - 20 сентября 2013 г		Всего с начала месяца	Всего с начала года
Объем торгов, тонн	74700	+7775	220025	2366945
Количество сделок, ед.	396	+60	1157	9555

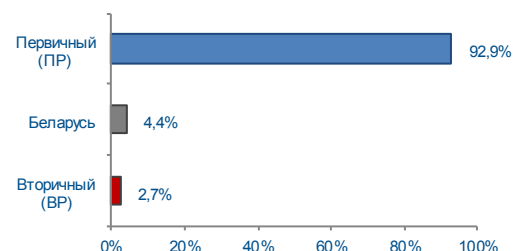
## Структура сделок



## Объем торгов на базисах (рейтинг-15), тыс. т

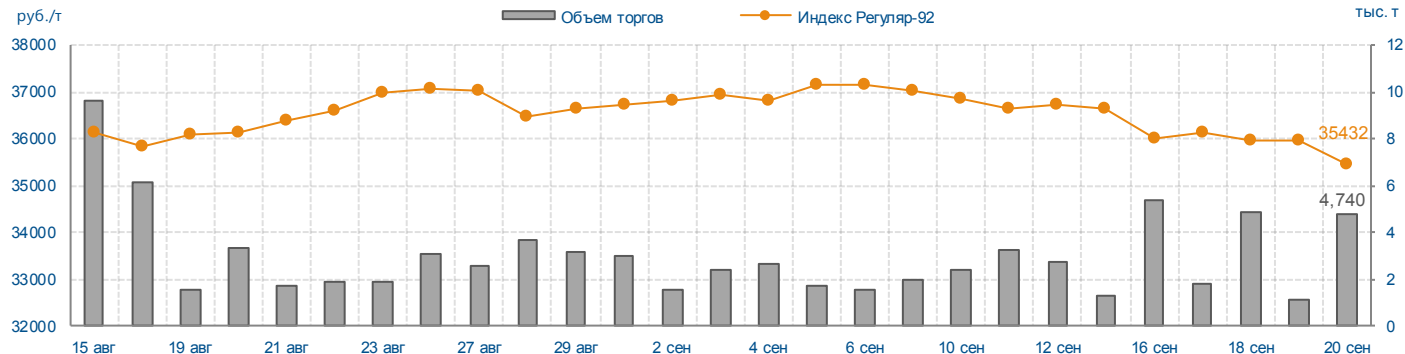


## Структура рынка



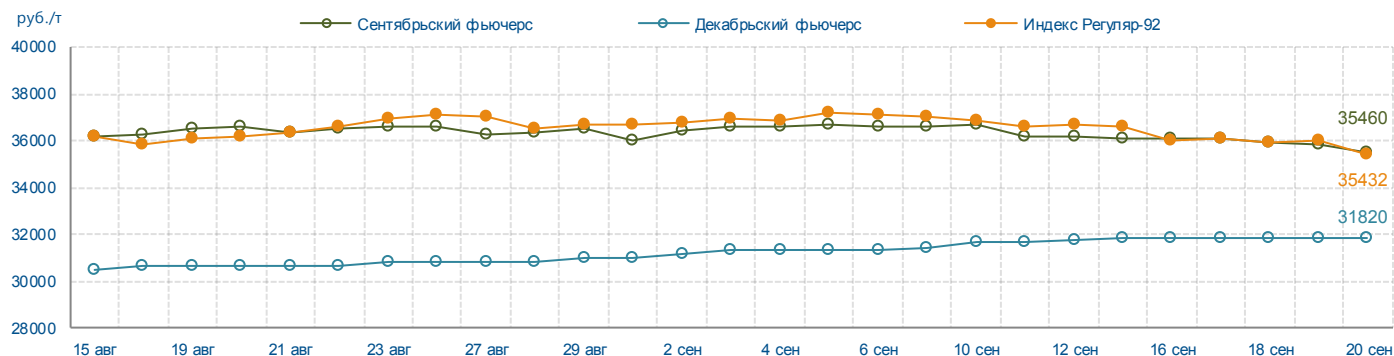
## Индекс Регуляр-92 (Владимир)

	20 сен./ 13 сен. 2013 г		С начала месяца	С начала года	16 - 20 сентября 2013 г	
Индекс, руб./т	35432	-1213	-1370	+7121	35897	-889
Объем торгов, учитываемых при расчете, тонн	4740	+3480	39300	940860	17880	+6300



## Итоги торгов срочного рынка

Базовый актив	Код серии инструмента	Исполнение	Расчетная цена на 20.09.13	Изменение за неделю, %	Объем сделок, контрактов	Объем сделок, руб.	Кол-во сделок, шт.	Открытые позиции на 20.09.13, контрактов	+/- к открытым позициям на 13.09.13
Индекс Регуляр-92	FSIREGVLI93	сен.2013	35460	-1,83	3697	132 658 200	38	790	-300
	FSIREGVLI3	дек.2013	31820	-0,13	2400	76 333 200	20	56	0



## Итоги биржевых торгов

Базис	Способ поставки	Сегмент рынка	MIN предл., руб./т	MAX спрос, руб./т	Сделки						
					Кол-во, ед.	Объем, тонн	Средневзвешенная цена			MIN цена, руб./т	MAX цена, руб./т
							руб./т	руб./т	+/-		
БП Екатеринбург	жд	ПР	34350	34500	5	660	34392	34392	-	34350	34500
		ВР	-		0	-	-			-	-
БП1 Владимир - ст. Владимир	жд	ПР	36000	36800	3	2460	36624	36514	-696	36000	36800
		ВР	35950		1	480	35950			35950	35950
ст. Аллагуват	жд	ПР	34000	34600	0	-	-	34600	-100	-	-
		ВР	34600		1	240	34600			34600	34600
ст. Бензин	жд	ПР	34000	34400	20	7860	34140	34140	-640	34000	34400
		ВР	-		0	-	-			-	-
ст. Дземги	жд	ПР	36100	36560	8	480	36533	36533	+148	36400	36560
		ВР	-		0	-	-			-	-
ст. Загородняя	жд	ПР	34000	34400	24	7620	34200	34200	-	34000	34400
		ВР	-		0	-	-			-	-
ст. Зелецеино	жд	ПР	34100	35500	35	9300	34839	34839	-871	34100	35401
		ВР	-		0	-	-			-	-
ст. Кириши	жд	ПР	34220	34338	14	2520	34293	34293	-424	34220	34338
		ВР	-		0	-	-			-	-
ст. Комбинатская	жд	ПР	33000	33700	40	4620	33296	33284	-1005	33000	33700
		ВР	33105		4	420	33149			33105	33400
ст. Кряж	жд	ПР	34400	35000	22	2520	34725	34733	-595	34400	35000
		ВР	34900		1	120	34900			34900	34900
ст. Нефтяная	жд	ПР	35000	35800	10	600	35500	35500	-495	35000	35800
		ВР	38000		0	-	-			-	-
ст. Никель	жд	ПР	34100	34100	1	240	34100	34100	-400	34100	34100
		ВР	-		0	-	-			-	-
ст. Новая Еловка	жд	ПР	33500	35300	62	6120	34079	34079	-1539	33500	35000
		ВР	35500		0	-	-			-	-
ст. Новоярославская	жд	ПР	34700	35500	7	1680	35139	35139	-1008	34800	35200
		ВР	-		0	-	-			-	-
ст. Осенцы	жд	ПР	34100	34300	26	6240	34170	34170	-421	34100	34300
		ВР	-		0	-	-			-	-
ст. Рудня-Экспорт	жд	Беларусь	34900	35300	8	3240	35189	35189	-61	35050	35300
ст. Синеглазово	жд	ПР	33900	34300	6	540	34111	34111	-651	33900	34300
		ВР	-		0	-	-			-	-
ст. Стенькино 2	жд	ПР	35000	35700	25	2880	35335	35273	-1182	35000	35700
		ВР	34900		6	780	35046			34900	35120
ст. Суховская	жд	ПР	35200	36404	14	1080	35911	35911	-512	35200	36401
		ВР	-		0	-	-			-	-
ст. Татьяна	жд	ПР	35001	35730	18	5340	35289	35289	-444	35011	35710
		ВР	-		0	-	-			-	-
ст. Черниковка-Восточная	жд	ПР	34400	34500	6	900	34407	34407	+407	34400	34500
		ВР	35000		0	-	-			-	-
ст. Яничкино	жд	ПР	34800	35500	29	5760	35233	35233	-934	34900	35500
		ВР	35805		0	-	-			-	-
БП Воронеж - ст. Воронеж 1	жд	ПР	36500	-	0	-	-	-	-	-	-
		ВР	-		0	-	-			-	-
БП Забайкалье	жд	ПР	-	37200	0	-	-	-	-	-	-
		ВР	-		0	-	-			-	-
БП Иркутск	жд	ПР	-	36000	0	-	-	-	-	-	-
		ВР	-		0	-	-			-	-
БП Красноярск	жд	ПР	-	35300	0	-	-	-	-	-	-
		ВР	-		0	-	-			-	-

## Итоги биржевых торгов

Базис	Способ поставки	Сегмент рынка	MIN предл., руб./т	MAX спрос, руб./т	Сделки						
					Кол-во, ед.	Объем, тонн	Средневзвешенная цена			MIN цена, руб./т	MAX цена, руб./т
							руб./т	руб./т	+/-		
БП Сургут	жд	ПР	36200	-	0	-	-	-	-	-	-
		ВР	-		0	-	-	-	-	-	-
БП Урал 2	жд	ПР	-	34000	0	-	-	-	-	-	-
		ВР	-		0	-	-	-	-	-	-
ст. Ветласян	жд	ПР	-	34300	0	-	-	-	-	-	-
		ВР	-		0	-	-	-	-	-	-
ст. Новокуйбышевская	жд	ПР	-	34600	0	-	-	-	-	-	-
		ВР	-		0	-	-	-	-	-	-
ст. Осенцы	жд	ПР	35200	-	0	-	-	-	-	-	-
		ВР	-		0	-	-	-	-	-	-
ст. Сокур	жд	ПР	-	34301	0	-	-	-	-	-	-
		ВР	-		0	-	-	-	-	-	-
ст. Сургут	жд	ПР	-	34302	0	-	-	-	-	-	-
		ВР	-		0	-	-	-	-	-	-
ст. Хабаровск 1	жд	ПР	38000	35800	0	-	-	-	-	-	-
		ВР	-		0	-	-	-	-	-	-
БП НБ Башкортостан Центр (Уфа)	авто	ПР	-	-	0	-	-	-	-	-	-
		ВР	35250		0	-	-	-	-	-	-
БП НБ Башкортостан Юго-Восток	авто	ПР	-	-	0	-	-	-	-	-	-
		ВР	35900		0	-	-	-	-	-	-
ЛПДС Володарская	авто	ПР	36300	35800	0	-	-	-	-	-	-
		ВР	-		0	-	-	-	-	-	-
НБ Павельцовская	авто	ПР	36800	-	0	-	-	-	-	-	-
		ВР	-		0	-	-	-	-	-	-
НБ Ручьи ПТК-Терминал	авто	ПР	-	34000	0	-	-	-	-	-	-
		ВР	-		0	-	-	-	-	-	-
НБ Сокурская Газпромнефть-	авто	ПР	36350	-	0	-	-	-	-	-	-
		ВР	-		0	-	-	-	-	-	-
ЯНОС	авто	ПР	36900	36700	0	-	-	-	-	-	-
		ВР	-		0	-	-	-	-	-	-



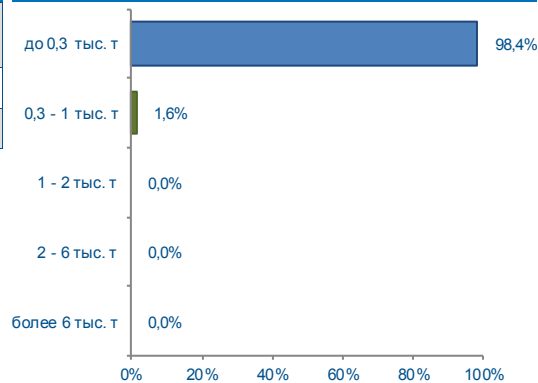
## АВТОМОБИЛЬНЫЙ БЕНЗИН ПРЕМИУМ-95

16 - 20 сент. 2013 г

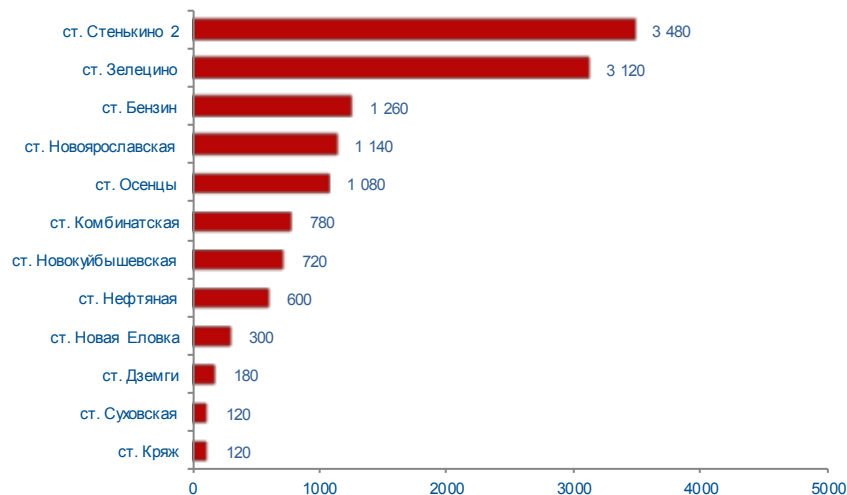


	16 - 20 сентября 2013 г		Всего с начала месяца	Всего с начала года
Объем торгов, тонн	12900	-3295	47215	583955
Количество сделок, ед.	122	-31	439	3624

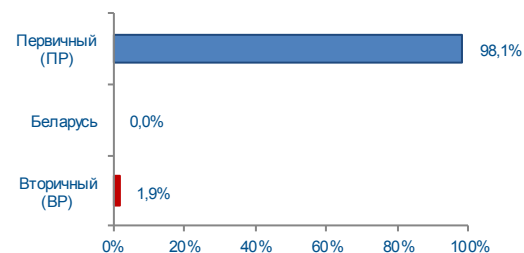
## Структура сделок



## Объем торгов на базисах (рейтинг-15), тыс. т

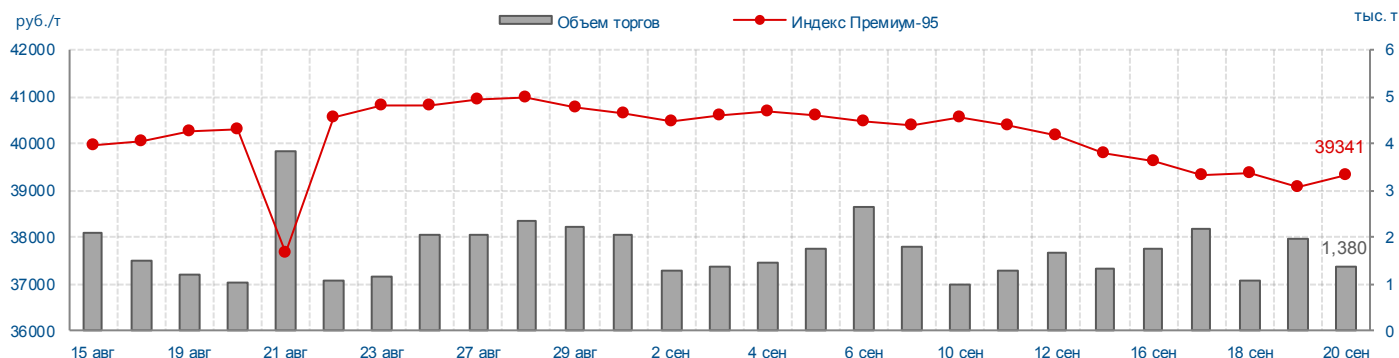


## Структура рынка

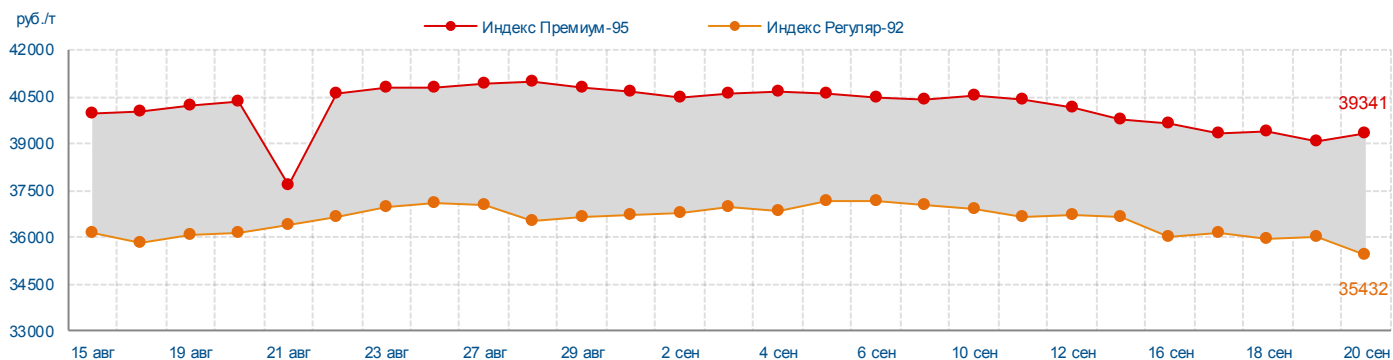


## Индекс Премиум-95 (Владимир)

	20 сен./ 13 сен. 2013 г		С начала месяца	С начала года	16 - 20 сентября 2013 г	
Индекс, руб./т	39341	-465	-1142	+10102	39345	-919
Объем торгов, учитываемых при расчете, тонн	1380	+60	23820	337440	8340	+1320



		13 сент. 2013 г	16 сент. 2013 г	17 сент. 2013 г	18 сент. 2013 г	19 сент. 2013 г	20 сент. 2013 г
Премиум-95/Регуляр-92	руб./т	+3161	+3654	+3177	+3421	+3075	+3909
	%	+8,6	+10,2	+8,8	+9,5	+8,5	+11,0



## Итоги биржевых торгов

Базис	Способ поставки	Сегмент рынка	MIN предл., руб./т	MAX спрос, руб./т	Сделки						
					Кол-во, ед.	Объем, тонн	Средневзвешенная цена			MIN цена, руб./т	MAX цена, руб./т
							руб./т	руб./т	+/-		
ст. Бензин	жд	ПР	37450	38100	12	1260	37902	37902	-327	37450	38100
		ВР	-		0	-	-			-	-
ст. Дземги	жд	ПР	39100	39100	3	180	39100	39100	0	39100	39100
		ВР	-		0	-	-			-	-
ст. Зелецино	жд	ПР	38000	38302	17	3120	38126	38126	-783	38000	38300
		ВР	-		0	-	-			-	-
ст. Комбинатская	жд	ПР	36500	37500	6	780	37115	37115	-1498	36500	37500
		ВР	39000		0	-	-			-	-
ст. Кряж	жд	ПР	37900	37900	2	120	37900	37900	-	37900	37900
		ВР	-		0	-	-			-	-
ст. Нефтяная	жд	ПР	38400	38950	10	600	38685	38685	-426	38500	38950
		ВР	-		0	-	-			-	-
ст. Новая Еловка	жд	ПР	37900	38650	5	300	38220	38220	-523	37900	38600
		ВР	39000		0	-	-			-	-
ст. Новокуйбышевская	жд	ПР	38000	38200	12	720	38000	38000	-566	38000	38001
		ВР	39002		0	-	-			-	-
ст. Новоярославская	жд	ПР	38500	39000	13	960	38625	38676	-891	38500	39000
		ВР	38950		2	180	38950			38950	38950
ст. Осенцы	жд	ПР	37500	37900	3	1080	37522	37522	-436	37500	37900
		ВР	-		0	-	-			-	-
ст. Стенькино 2	жд	ПР	38300	39000	34	3420	38553	38556	-1023	38300	39000
		ВР	38700		1	60	38700			38700	38700
ст. Суховская	жд	ПР	38500	39000	2	120	39000	39000	-500	39000	39000
		ВР	-		0	-	-			-	-
ст. Ветласяи	жд	ПР	-	38000	0	-	-	-	-	-	-
		ВР	-		0	-	-			-	-
ст. Загородняя	жд	ПР	-	37000	0	-	-	-	-	-	-
		ВР	-		0	-	-			-	-
ст. Злынка-Экспорт	жд	Беларусь	-	35090	0	-	-	-	-	-	-
ст. Кириши	жд	ПР	-	39600	0	-	-	-	-	-	-
		ВР	-		0	-	-			-	-
ст. Черниковка-Восточная	жд	ПР	-	37900	0	-	-	-	-	-	-
		ВР	-		0	-	-			-	-
ЛПДС Володарская	авто	ПР	39200	-	0	-	-	-	-	-	-
		ВР	-		0	-	-			-	-

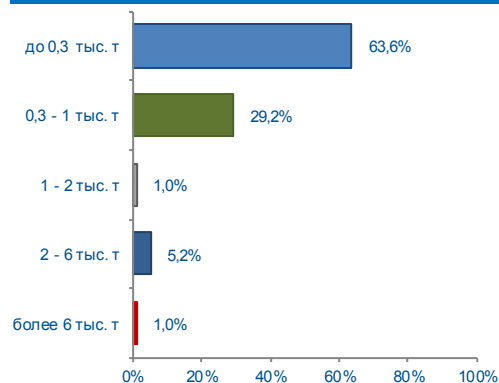
## АВИАЦИОННЫЙ КЕРОСИН

16 - 20 сент. 2013 г

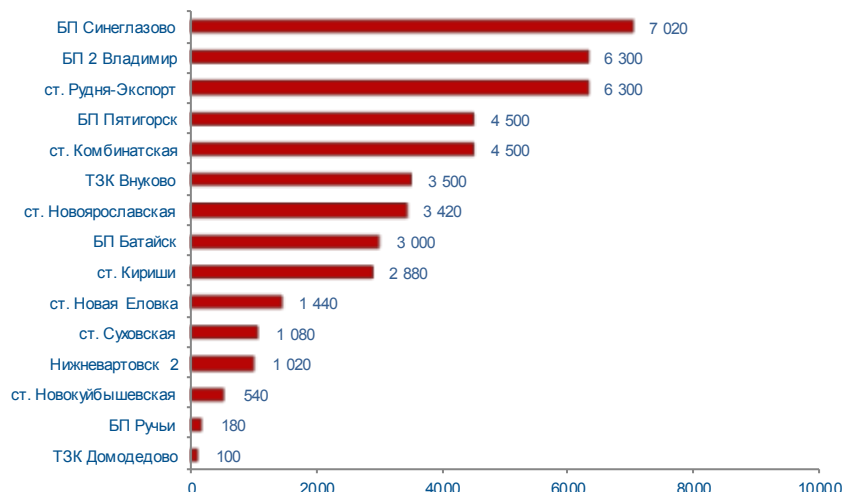


	16 - 20 сентября 2013 г		Всего с начала месяца	Всего с начала года
Объем торгов, тонн	45840	+2480	132200	1452155
Количество сделок, ед.	96	0	305	2426

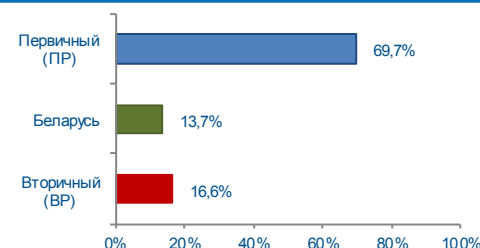
## Структура сделок



## Объем торгов на базисах (рейтинг-15), тыс. т

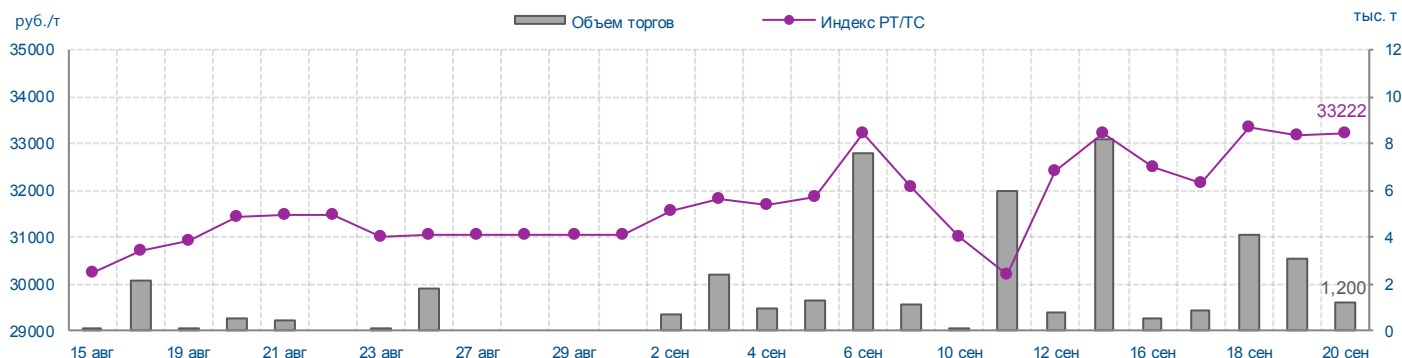


## Структура рынка



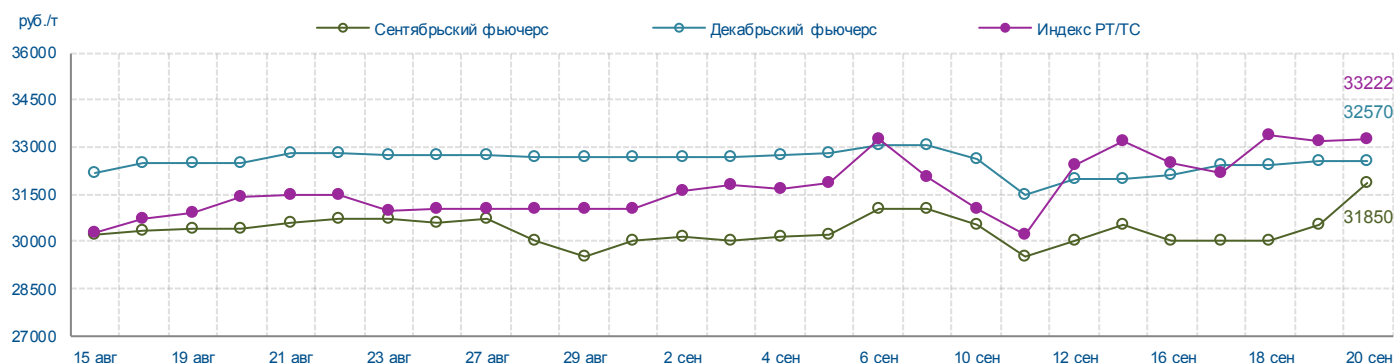
## Индекс РТ/ТС (Владимир)

	20 сен./ 13 сен. 2013 г		С начала месяца	С начала года	16 - 20 сентября 2013 г	
Индекс, руб./т	33222	+10	+1650	+553	32881	+1103
Объем торгов, учитываемых при расчете, тонн	1200	-7020	38760	338220	9720	-6420



## Итоги торгов срочного рынка

Базовый актив	Код серии инструмента	Исполнение	Расчетная цена на 20.09.13	Изменение за неделю, %	Объем сделок, контрактов	Объем сделок, руб.	Кол-во сделок, шт.	Открытые позиции на 20.09.13, контрактов	+/- к открытым позициям на 13.09.13
Индекс РТ/ТС	FSITRDVLI93	сен.2013	31850	+4,39	960	28 915 200	9	267	0
	FSITRDVLI3	дек.2013	32570	+1,78	240	7 819 200	2	0	0



## Итоги биржевых торгов

Базис	Способ поставки	Сегмент рынка	MIN предл., руб./т	MAX спрос, руб./т	Сделки						
					Кол-во, ед.	Объем, тонн	Средневзвешенная цена			MIN цена, руб./т	MAX цена, руб./т
							руб./т	руб./т	+/-		
БП Батайск - ст. Батайск	жд	ПР	29800	30950	5	3000	29887	29887	-197	29800	30950
		ВР	-		0	-	-			-	-
БП Бугульма - ст. Бугульма	жд	ПР	31010	31020	1	60	31010	31010	+600	31010	31010
		ВР	-		0	-	-			-	-
БП Пятигорск - ст. Пятигорск	жд	ПР	29800	30350	4	4500	29859	29859	-71	29800	30350
		ВР	-		0	-	-			-	-
БП Ручьи - ст. Ручьи	жд	ПР	31000	31000	1	180	31000	31000	+1000	31000	31000
		ВР	-		0	-	-			-	-
БП Синеглазово - ст. Синеглазово	жд	ПР	26500	28500	1	7020	26500	26500	-	26500	26500
		ВР	-		0	-	-			-	-
БП2 Владимир - ст. Владимир	жд	ПР	31000	33490	2	300	31008	33234	+1345	31000	31010
		ВР	33200		3	6000	33345			33200	33490
ст. Кириши	жд	ПР	31329	32040	12	2880	31820	31820	+432	31388	32040
		ВР	-		0	-	-			-	-
ст. Комбинатская	жд	ПР	33800	34705	17	4500	34364	34364	+888	33800	34550
		ВР	-		0	-	-			-	-
ст. Нижневартовск 2	жд	ПР	32366	32566	4	1020	32437	32437	-66	32366	32566
		ВР	-		0	-	-			-	-
ст. Новая Еловка	жд	ПР	33950	34300	3	900	33950	34063	+413	33950	33950
		ВР	34200		3	540	34250			34200	34300
ст. Новокуйбышевская	жд	ПР	31300	31500	3	540	31500	31500	0	31500	31500
		ВР	-		0	-	-			-	-
ст. Новоярославская	жд	ПР	31500	32520	10	2340	32022	32062	+640	31615	32400
		ВР	32150		2	1080	32150			32150	32150
ст. Рудня-Экспорт	жд	Беларусь	30500	30850	17	6300	30736	30736	-	30502	30850
ст. Суховская	жд	ПР	35000	35031	6	1080	35026	35026	+763	35026	35026
		ВР	37028		0	-	-			-	-
ст. Биклянь	жд	ПР	-	31300	0	-	-	-	-	-	-
		ВР	-		0	-	-			-	-
ст. Дземги	жд	ПР	-	34756	0	-	-	-	-	-	-
		ВР	-		0	-	-			-	-
ст. Кашпир	жд	ПР	31800	31000	0	-	-	-	-	-	-
		ВР	-		0	-	-			-	-
ст. Нягань	жд	ПР	-	31000	0	-	-	-	-	-	-
		ВР	-		0	-	-			-	-
ст. Стенькино 2	жд	ПР	-	31000	0	-	-	-	-	-	-
		ВР	-		0	-	-			-	-
ст. Сызрань 1	жд	ПР	-	31000	0	-	-	-	-	-	-
		ВР	-		0	-	-			-	-
ст. Хабаровск 1	жд	ПР	-	34600	0	-	-	-	-	-	-
		ВР	-		0	-	-			-	-
ст. Черниковка-Восточная	жд	ПР	-	31010	0	-	-	-	-	-	-
		ВР	-		0	-	-			-	-
ТЗК Внуково	резервуар	ПР	29800	29800	1	3500	29800	29800	-202	29800	29800
		ВР	-		0	-	-			-	-
ТЗК Домодедово	резервуар	ПР	30500	30501	1	100	30500	30500	+700	30500	30500
		ВР	-		0	-	-			-	-
ТЗК Шереметьево	резервуар	ПР	-	30500	0	-	-	-	-	-	-
		ВР	-		0	-	-			-	-

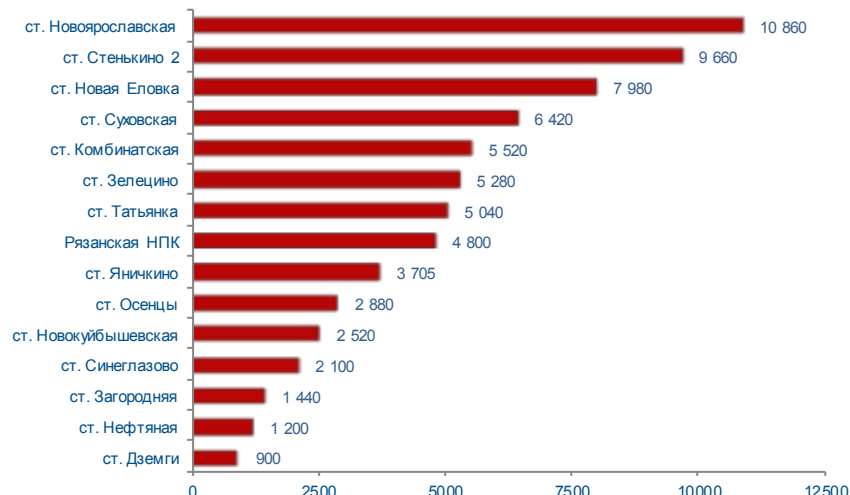
## ДИЗЕЛЬНОЕ ТОПЛИВО ЛЕТНЕЕ

16 - 20 сент. 2013 г

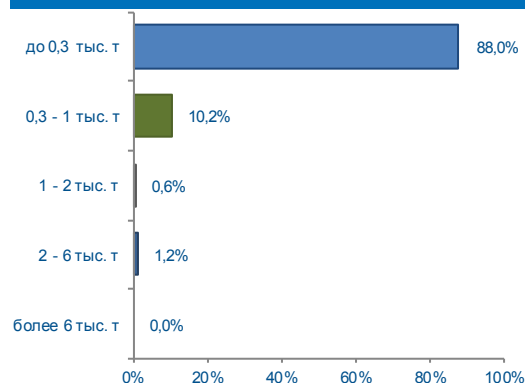


	16 - 20 сентября 2013 г		Всего с начала месяца	Всего с начала года
Объем торгов, тонн	70605	-13865	232905	2621650
Количество сделок, ед.	332	+19	934	8265

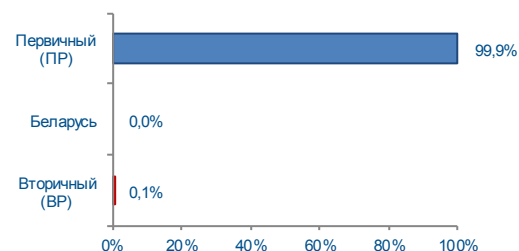
Объем торгов на базисах (рейтинг-15), тыс. т



## Структура сделок

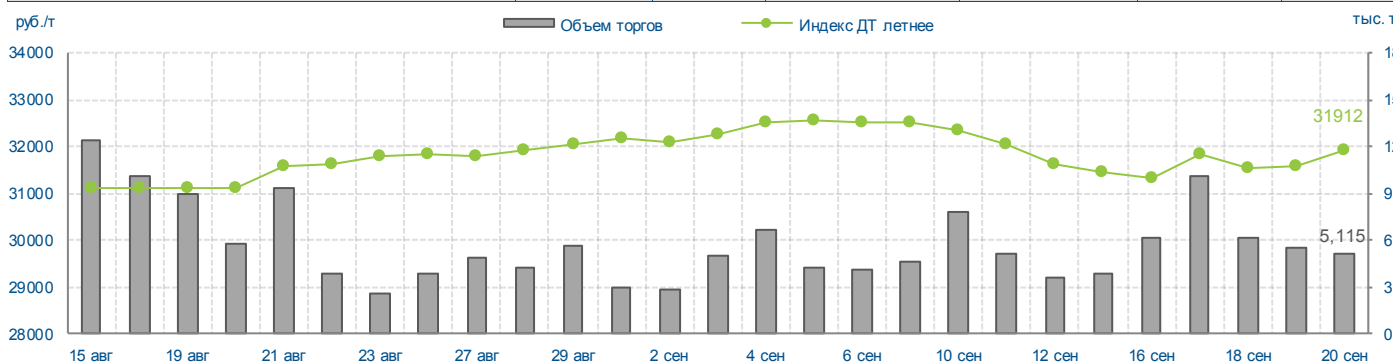


## Структура рынка



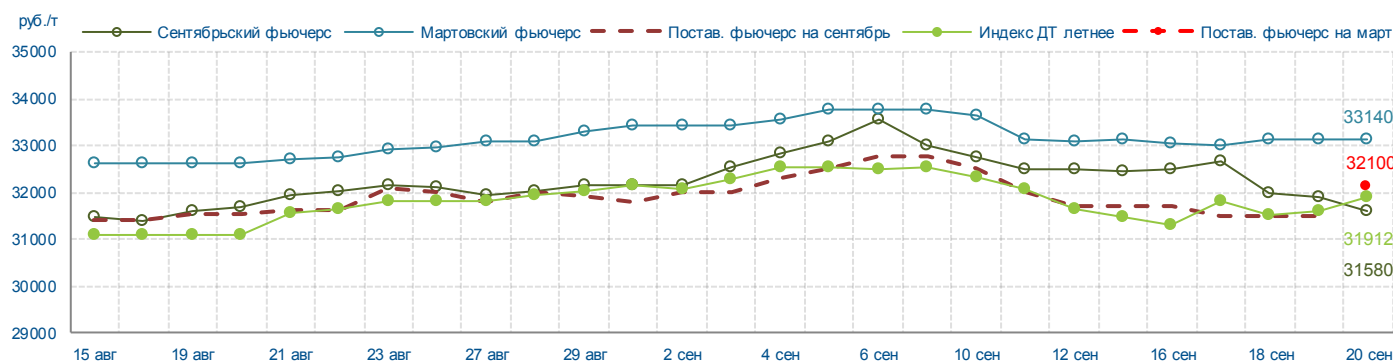
## Индекс ДТ летнее (Владимир)

	20 сен./ 13 сен. 2013 г		С начала месяца	С начала года	16 - 20 сентября 2013 г	
Индекс, руб./т	31912	+448	-159	+1437	31632	-369
Объем торгов, учитываемых при расчете, тонн	5115	+1275	80700	840750	32985	+7995



## Итоги торгов срочного рынка

Базовый актив	Код серии инструмента	Исполнение	Расчетная цена на 20.09.13	Изменение за неделю, %	Объем сделок, контрактов	Объем сделок, руб.	Кол-во сделок, шт.	Открытые позиции на 20.09.13, контрактов	+/- к открытым позициям на 13.09.13
Индекс ДТ летнее	FSIDTLVLI93	сен.13	31580	-2,71	2707	86 813 830	28	1839	+67
	FSIDTLVLI34	мар.14	33140	0,00	1205	39 873 550	15	500	+5
Постав. фьючерс	FDDTS2VLI34	мар.14	32100	-	180	5 778 000	6	0	-





## Итоги биржевых торгов

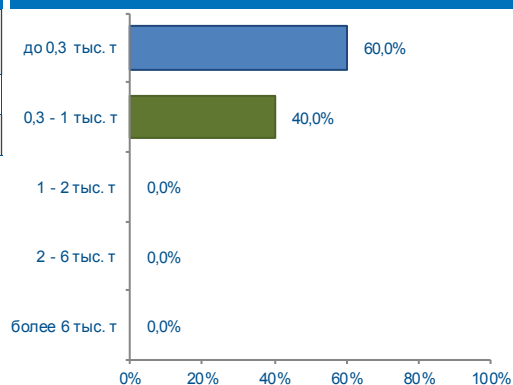
Базис	Способ поставки	Сегмент рынка	MIN предл., руб./т	MAX спрос, руб./т	Сделки						
					Кол-во, ед.	Объем, тонн	Средневзвешенная цена			MIN цена, руб./т	MAX цена, руб./т
							руб./т	руб./т	+/-		
ст. Дземги	жд	ПР	34300	35000	13	900	34502	34502	-773	34300	35000
		ВР	35400		0	-	-			-	-
ст. Загородняя	жд	ПР	29550	29800	4	1440	29550	29550	-	29550	29550
		ВР	-		0	-	-			-	-
ст. Зелецино	жд	ПР	31400	31900	3	5280	31877	31877	-23	31400	31900
		ВР	-		0	-	-			-	-
ст. Комбинатская	жд	ПР	29650	29950	14	5520	29741	29741	-209	29650	29950
		ВР	30900		0	-	-			-	-
ст. Нефтяная	жд	ПР	30400	30550	13	1200	30409	30409	-356	30400	30455
		ВР	-		0	-	-			-	-
ст. Новая Еловка	жд	ПР	30200	31400	62	7920	30418	30425	-940	30200	30610
		ВР	31350		1	60	31400			31400	31400
ст. Новокуйбышевская	жд	ПР	29850	30000	22	2520	29971	29971	-171	29900	30000
		ВР	-		0	-	-			-	-
ст. Новоярославская	жд	ПР	30300	30650	53	10860	30473	30473	-470	30300	30650
		ВР	-		0	-	-			-	-
ст. Осенцы	жд	ПР	30400	30900	2	2880	30463	30463	-437	30400	30900
		ВР	31900		0	-	-			-	-
ст. Синеглазово	жд	ПР	29800	30201	9	2100	30097	30097	-114	29800	30201
		ВР	-		0	-	-			-	-
ст. Стенькино 2	жд	ПР	30400	30655	65	9660	30553	30553	-718	30400	30655
		ВР	30800		0	-	-			-	-
ст. Суховская	жд	ПР	31000	34001	48	6420	31647	31647	-1173	31000	32025
		ВР	33000		0	-	-			-	-
ст. Татьяна	жд	ПР	31500	32000	3	5040	31750	31750	-250	31500	32000
		ВР	-		0	-	-			-	-
ст. Яничкино	жд	ПР	30800	31200	7	3705	30958	30958	-523	30800	31100
		ВР	-		0	-	-			-	-
БП Алтай	жд	ПР	-	31800	0	-	-	-	-	-	-
		ВР	32300		0	-	-			-	-
БП Забайкалье	жд	ПР	-	33500	0	-	-	-	-	-	-
		ВР	-		0	-	-			-	-
БП Иркутск	жд	ПР	-	31600	0	-	-	-	-	-	-
		ВР	-		0	-	-			-	-
БП Кемерово	жд	ПР	-	24000	0	-	-	-	-	-	-
		ВР	32300		0	-	-			-	-
БП Красноярск	жд	ПР	-	32100	0	-	-	-	-	-	-
		ВР	-		0	-	-			-	-
БП Урал 1	жд	ПР	-	31000	0	-	-	-	-	-	-
		ВР	-		0	-	-			-	-
ст. Бензин	жд	ПР	-	29700	0	-	-	-	-	-	-
		ВР	-		0	-	-			-	-
ст. Биклянь	жд	ПР	30618	-	0	-	-	-	-	-	-
		ВР	-		0	-	-			-	-
ст. Ветласян	жд	ПР	-	31000	0	-	-	-	-	-	-
		ВР	-		0	-	-			-	-
ст. Кашпир	жд	ПР	-	29500	0	-	-	-	-	-	-
		ВР	-		0	-	-			-	-
ст. Кириши	жд	ПР	-	-	0	-	-	-	-	-	-
		ВР	31400		0	-	-			-	-
ст. Сокур	жд	ПР	-	30800	0	-	-	-	-	-	-
		ВР	-		0	-	-			-	-

## Итоги биржевых торгов

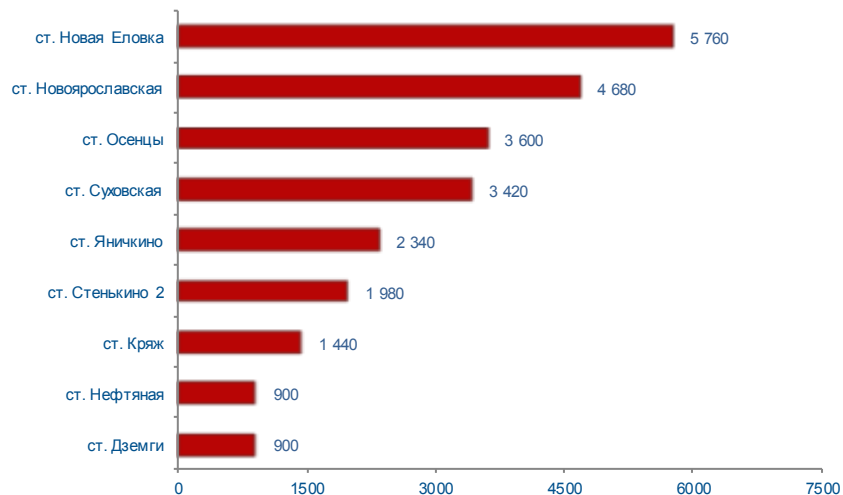
Базис	Способ поставки	Сегмент рынка	MIN предл., руб./т	MAX спрос, руб./т	Сделки						
					Кол-во, ед.	Объем, тонн	Средневзвешенная цена			MIN цена, руб./т	MAX цена, руб./т
							руб./т	руб./т	+/-		
ст. Сызрань 1	жд	ПР	-	29100	0	-	-	-	-	-	-
		ВР	-		0	-	-	-	-	-	-
ст. Черниковка-Восточная	жд	ПР	-	29400	0	-	-	-	-	-	-
		ВР	-		0	-	-	-	-	-	-
Рязанская НПК	труба	ПР	31000	31010	11	4800	31000	31000	0	31000	31002
		ВР	-		0	-	-	-	-	-	-
ЛПДС Салават	труба	ПР	30000	29720	0	-	-	-	-	-	-
		ВР	-		0	-	-	-	-	-	-
ЛПДС Черкассы	труба	ПР	-	29910	0	-	-	-	-	-	-
		ВР	-		0	-	-	-	-	-	-
ЛПДС Володарская	авто	ПР	32400	-	0	-	-	-	-	-	-
		ВР	-		0	-	-	-	-	-	-
ЛПДС Красный Бор	авто	ПР	-	31200	0	-	-	-	-	-	-
		ВР	-		0	-	-	-	-	-	-
ЛПДС Никольское	авто	ПР	-	-	0	-	-	-	-	-	-
		ВР	32500		0	-	-	-	-	-	-
НБ КрайсНефть	авто	ПР	-	-	0	-	-	-	-	-	-
		ВР	34800		0	-	-	-	-	-	-
НБ Павельцовская	авто	ПР	-	-	0	-	-	-	-	-	-
		ВР	32800		0	-	-	-	-	-	-
НБ Сокурская Газпромнефть-	авто	ПР	32150	-	0	-	-	-	-	-	-
		ВР	-		0	-	-	-	-	-	-
НС Новоселки	авто	ПР	32400	32200	0	-	-	-	-	-	-
		ВР	-		0	-	-	-	-	-	-
ЯНОС	авто	ПР	32100	-	0	-	-	-	-	-	-
		ВР	-		0	-	-	-	-	-	-
ЛПДС Красный Бор	резервуар	ПР	32300	32600	2	300	32533	32533	+158	32500	32600
		ВР	-		0	-	-	-	-	-	-
ЛПДС Володарская	резервуар	ПР	-	-	0	-	-	-	-	-	-
		ВР	32200		0	-	-	-	-	-	-
НБ Усть-Кутская	резервуар	ПР	-	-	0	-	-	-	-	-	-
		ВР	33800		0	-	-	-	-	-	-

	16 - 20 сентября 2013 г		Всего с начала месяца	Всего с начала года
Объем торгов, тонн	25020	-1935	92955	710485
Количество сделок, ед.	85	-21	340	1619

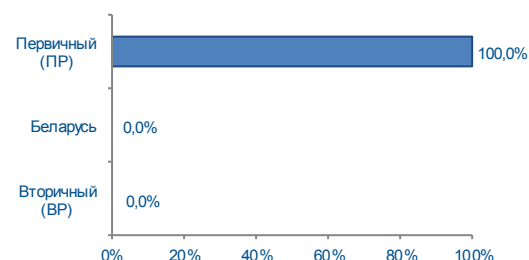
## Структура сделок



## Объем торгов на базисах (рейтинг-15), тыс. т

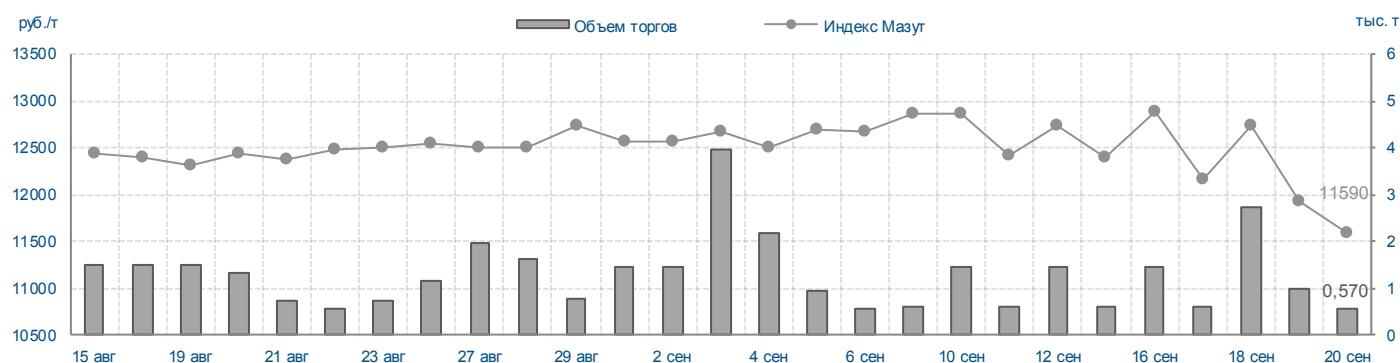


## Структура рынка



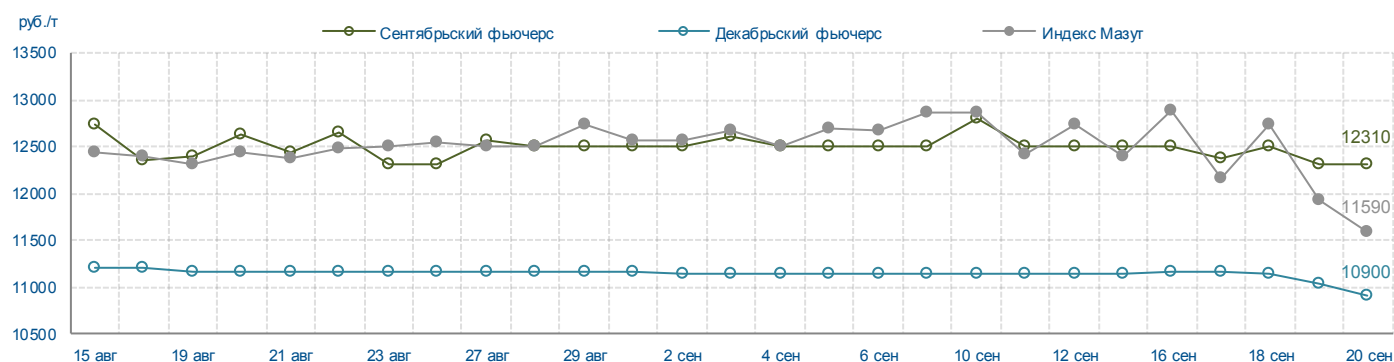
## Индекс Мазут (Владимир)

	20 сен./ 13 сен. 2013 г		С начала месяца	С начала года	16 - 20 сентября 2013 г	
Индекс, руб./т	11590	-799	-982	+2500	12261	-396
Объем торгов, учитываемых при расчете, тонн	570	-15	19995	250950	6300	+1665



## Итоги торгов срочного рынка

Базовый актив	Код серии инструмента	Исполнение	Расчетная цена на 20.09.13	Изменение за неделю, %	Объем сделок, контрактов	Объем сделок, руб.	Кол-во сделок, шт.	Открытые позиции на 20.09.13, контрактов	+/- к открытым позициям на 13.09.13
Индекс Мазут	FSIMZTVLI93	сен.2013	12310	-1,60	1200	14 878 800	10	193	0
	FSIMZTVLIC3	дек.2013	10900	-2,15	1200	13 293 600	8	11	0



## Итоги биржевых торгов

Базис	Способ поставки	Сегмент рынка	MIN предл., руб./т	MAX спрос, руб./т	Сделки						
					Кол-во, ед.	Объем, тонн	Средневзвешенная цена			MIN цена, руб./т	MAX цена, руб./т
							руб./т	руб./т	+/-		
ст. Дземги	жд	ПР	17001	17111	5	900	17027	17027	-169	17001	17101
		ВР	-		0	-	-			-	-
ст. Кряж	жд	ПР	10700	11000	7	1440	10856	10856	-694	10700	10950
		ВР	-		0	-	-			-	-
ст. Нефтяная	жд	ПР	11100	11300	4	900	11180	11180	-820	11100	11300
		ВР	-		0	-	-			-	-
ст. Новая Еловка	жд	ПР	12000	12400	16	5760	12025	12025	-504	12000	12400
		ВР	-		0	-	-			-	-
ст. Новоярославская	жд	ПР	10838	12102	18	4680	12034	12034	+43	11350	12100
		ВР	12050		0	-	-			-	-
ст. Осенцы	жд	ПР	10080	10450	6	3600	10213	10213	-197	10080	10401
		ВР	-		0	-	-			-	-
ст. Стенькино 2	жд	ПР	11000	11300	10	1980	11100	11100	-767	11000	11200
		ВР	-		0	-	-			-	-
ст. Суховская	жд	ПР	13500	13900	13	3420	13589	13589	-311	13500	13900
		ВР	-		0	-	-			-	-
ст. Яничкино	жд	ПР	10400	11401	6	2340	11075	11075	-664	10500	11400
		ВР	-		0	-	-			-	-
ст. Ветласяя	жд	ПР	12500	12300	0	-	-	-	-	-	-
		ВР	-		0	-	-			-	-
ст. Зелецино	жд	ПР	11400	-	0	-	-	-	-	-	-
		ВР	-		0	-	-			-	-
ст. Кириши	жд	ПР	13393	-	0	-	-	-	-	-	-
		ВР	-		0	-	-			-	-
ст. Комбинатская	жд	ПР	-	11400	0	-	-	-	-	-	-
		ВР	-		0	-	-			-	-