

БИРЖЕВОЙ ТОВАРНЫЙ РЫНОК РОССИИ



СПБМТСБ

Санкт-Петербургская Международная
Товарно-сырьевая Биржа

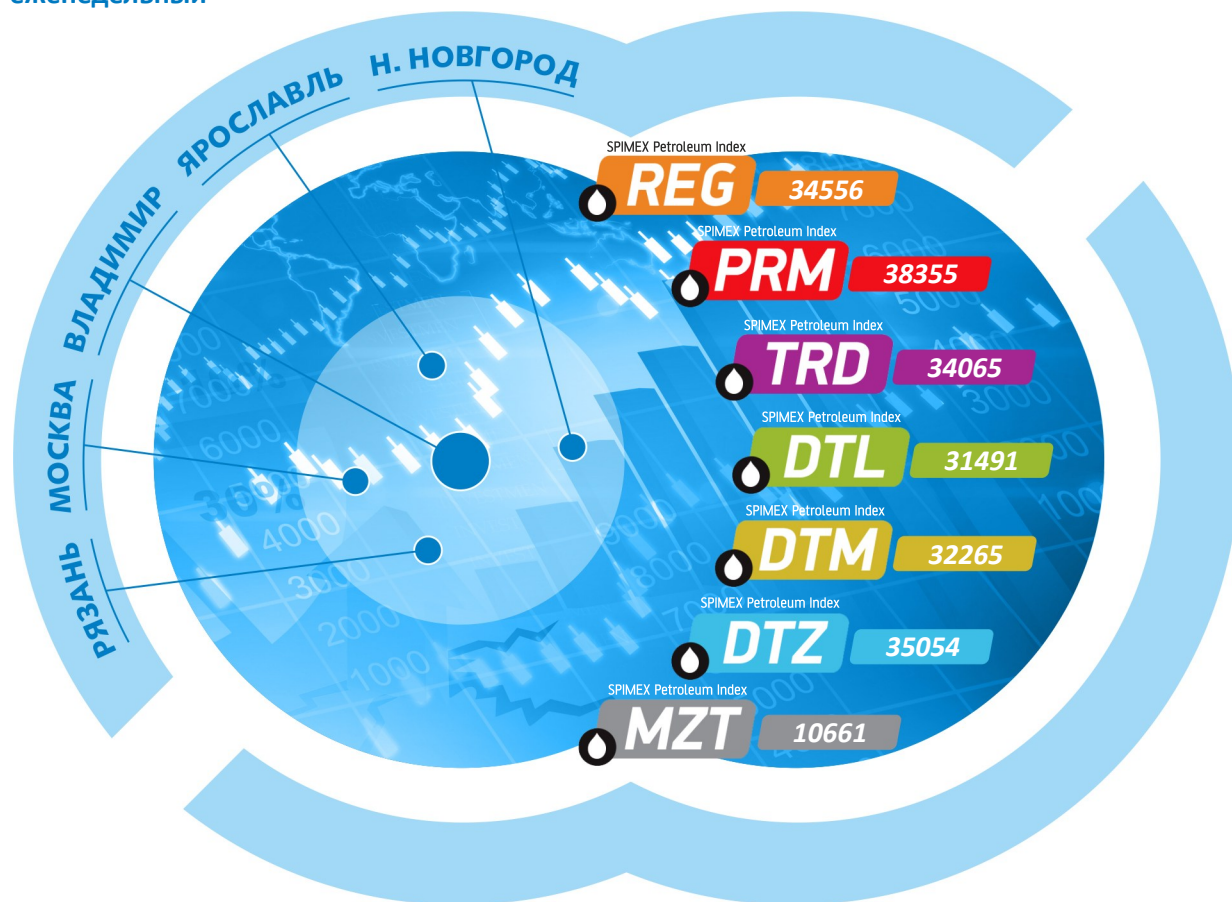
РЫНОК НЕФТЕПРОДУКТОВ
БИРЖЕВЫЕ ИНДЕКСЫ

Выпускается при содействии ФАС России



№ **33** 14 - 18 октября
2013

еженедельный



Закрытое акционерное общество «Санкт-Петербургская Международная Товарно-сырьевая Биржа»

ОФИС В МОСКВЕ:

119021, УЛ. ТИМУРА ФРУНЗЕ, Д.24
ТЕЛ.: +7 (495) 380-04-24,
ФАКС: +7 (495) 380-04-23

ОФИС В САНКТ-ПЕТЕРБУРГЕ:

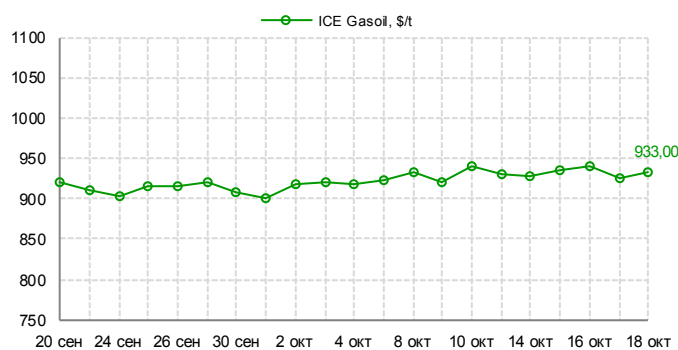
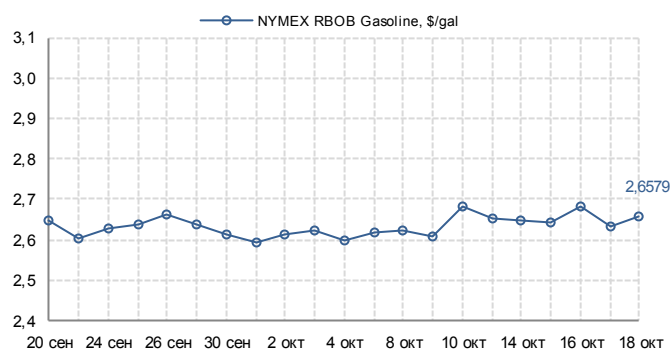
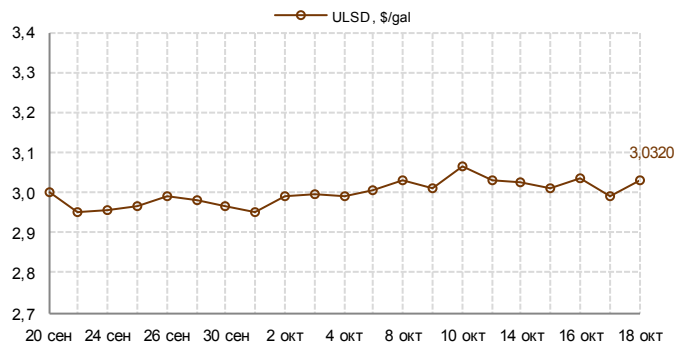
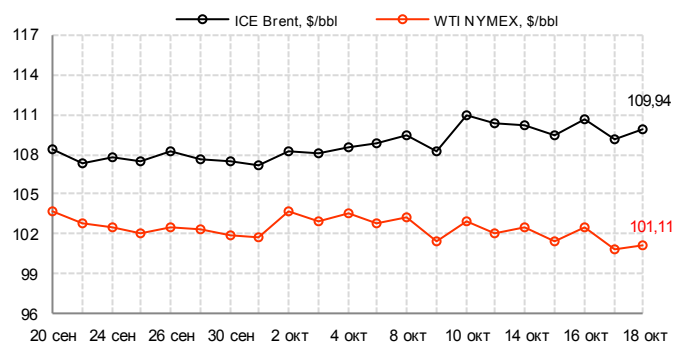
191119, УЛ. МАРПАТА, Д. 69-71, ЛИТ. А
ТЕЛ.: +7 (812) 449-53-83

WWW.SPIMEX.COM



Котировки на декабрь 2013 года

	11 октября 2013 г	14 октября 2013 г	15 октября 2013 г	16 октября 2013 г	17 октября 2013 г	18 октября 2013 г
Brent, \$/bbl	110,42	110,24	109,42	110,59	109,11	109,94
WTI, \$/bbl	102,06	102,48	101,41	102,49	100,87	101,11
ULSD, \$/gll	3,0316	3,0275	3,0121	3,0363	2,9886	3,0320
RBOB, \$/gll	2,6528	2,6489	2,6444	2,6838	2,6344	2,6579
Gasoil, \$/t	930,75	928,00	935,00	940,25	927,00	933,00



Ставки экспортных пошлин, \$/т

	Декабрь	Январь	Февраль	Март	Апрель	Май	Июнь	Июль	Август	Сентябрь	Октябрь	Ноябрь
Нефть	396,5	395,6	403,3	420,6	401,5	378,4	359,3	369,2	379,8	400,7	416,4	395,9
Нефть (льготная ставка 1)	193,3	192,7	198,5	211,4	197,1	179,8	165,5	172,9	180,8	196,5	208,3	192,9
Нефть (льготная ставка 2)	39,6	39,5	40,3	42,0	40,1	37,8	35,9	36,9	37,9	40,0	41,6	39,5
СУГ	197,4	198,7	200,3	131,4	70,5	71,5	72,2	45,2	40,5	75,5	121,3	154,3
Светлые нефтепродукты	261,7	261,1	266,2	277,6	265,0	249,7	237,1	243,6	250,6	264,4	274,8	261,2
Автомобильный бензин	356,8	356,0	363,0	378,6	361,4	340,6	323,3	332,2	341,8	360,6	374,7	356,3
Темные нефтепродукты	261,7	261,1	266,2	277,6	265,0	249,7	237,1	243,6	250,6	264,4	274,8	261,2

Ставки акцизов, руб./т

	с 01.01.2013	с 01.07.2013	с 01.01.2014	с 01.01.2015	с 01.01.2016
Автобензин, класс 2 и ниже	10100	10100	11110	13332	13332
Автобензин, класс 3	9750	9750	10725	12879	12879
Автобензин, класс 4	8560	8960	9916	10858	10858
Автобензин, класс 5	5143	5750	6450	7750	9500
Прямогонный бензин	10229	10229	11252	13502	14665
Дизельное топливо, класс 2 и ниже	5860	5860	6446	7735	7735
Дизельное топливо, класс 3	5860	5860	6446	7735	7735
Дизельное топливо, класс 4	4934	5100	5427	5970	5970
Дизельное топливо, класс 5	4334	4500	4767	5244	5970
Топливо печное бытовое	-	5860	6446	7735	7735

Сокращения, используемые при отражении «структуры рынка»:

ПР - сделки, заключенные на первичном рынке, т.е. производителями нефтепродуктов;

ВР - сделки, заключенные другими участниками рынка;

Беларусь - сделки, заключенные с нефтепродуктами, производимыми на территории Республики Беларусь.



Биржа СПБМТСБ и московский рынок нефтепродуктов

Прошедшая неделя не отмечена заметными событиями, способными изменить размеренный ход торгов на биржевой площадке, развернуть тренды сезонности.

Сложившиеся же на сегодня тренды таковы - снижение спроса на бензин подталкивает цены вниз, а повышение спроса на дизельное топливо зимних сортов, соответственно, вверх.

Среднее значение индекса СПБМТСБ на базе «Владимир» Премиум-95 снизилось относительно предыдущей недели примерно на 130 руб./т., Регуляр-92 – на 200 руб./т. Летнее дизельное топливо сохранило свои позиции – 31500 руб./т., межсезонное подорожало примерно на 100 руб./т., зимнее – подорожало на 170 руб./т.

Будущая неделя, как я полагаю, продолжит динамику уходящей.

Внешние факторы в виде мировых цен на сырую нефть не дают повода для беспокойства. Цены снижаются на фоне ослабления политической напряженности в Сирии, на фоне начала переговоров по иранской ядерной программе, на фоне рекордных с 1980 года показателей добычи нефти в Саудовской Аравии. Аналитики рынка, чуть ли в один голос, предсказывают дальнейшее снижение нефтяных котировок на фоне сланцевого бума в США.

Средняя цена нефти марки Юралс за период с 15 сентября по 14 октября снизилась относительно предыдущего периода на \$4,7 за баррель.

Соответственно пошлина на нефть с 1 ноября будет снижена на \$20,5/т., на бензин на \$18,4/т., на дизельное топливо и мазут на \$13,6/т.

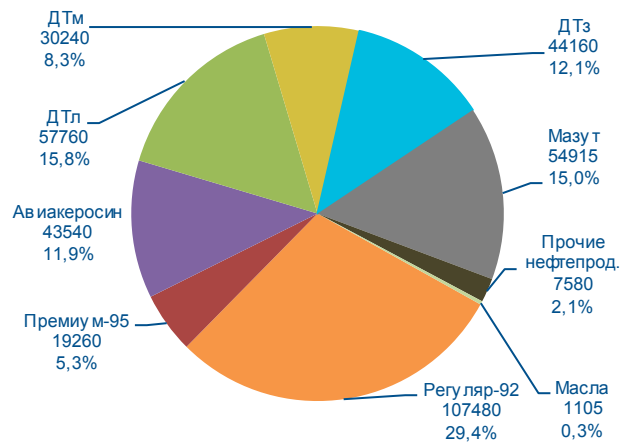
На ценах внутреннего рынка снижение пошлины эквивалентно росту нетбэка примерно на 500-600 руб./т. Для нынешнего масштаба цен повышение незначительное, всего 1,5%, но является лишним поводом для их изменения.

Обороты биржи по товару увеличились на 19% (с 307 до 366 тыс. т.) относительно прошлой недели. Причиной столь высокой, почти рекордной активности на бирже, полагаю, мог стать ремонт на Московском НПЗ.

Первые две недели московский рынок нефтепродуктов практически не ощущал остановку завода, чему способствовали заблаговременно накопленные ресурсы. Однако за две недели ресурсы исчерпались, и нехватка топлива в регионе проявила себя в виде 12-часовых очередей на Володарской ЛПДС.

Мелкооптовые трейдерские цены на дизельное топливо выросли на 1000 руб./т., с 32400 руб./т. до 33400 руб./т. До окончания ремонта МНПЗ осталось две недели и они, полагаю, будут самыми тяжёлыми для рынка.

Структура биржевой торговли СПБМТСБ



Розничные цены на АЗС Москвы третью неделю подряд остаются практически неизменными: Премиум-95 – 33,23 руб./л., Регуляр-92 – 30,12 руб./л., дизельное топливо – 33,34 руб./л. Всю неделю заочно продолжаются дебаты относительно будущих цен на топливо в связи с так называемым налоговым маневром в нефтяной отрасли, согласно которому с 2014 года начнётся постепенное снижение экспортной пошлины на нефть и нефтепродукты с одновременным увеличением ставки НДС на нефть.

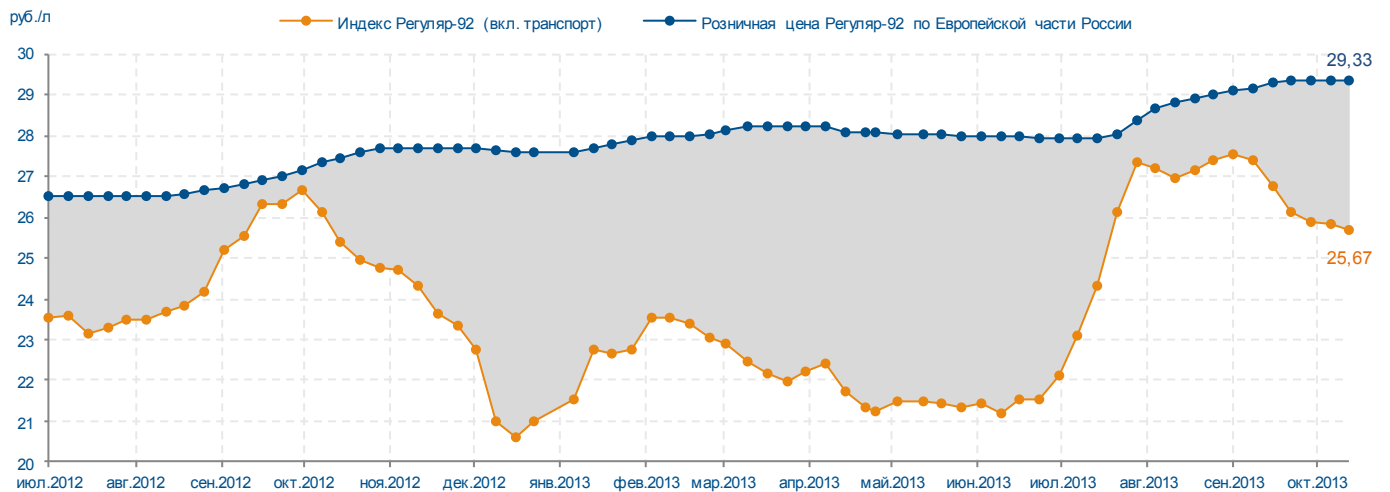
Минфин впервые обратил внимание не столько на сами цены, сколько на маржу розницы.

Мне кажется, что сам подход отслеживать не только цены, но и доходность на всех этапах реализации следует признать рациональным.

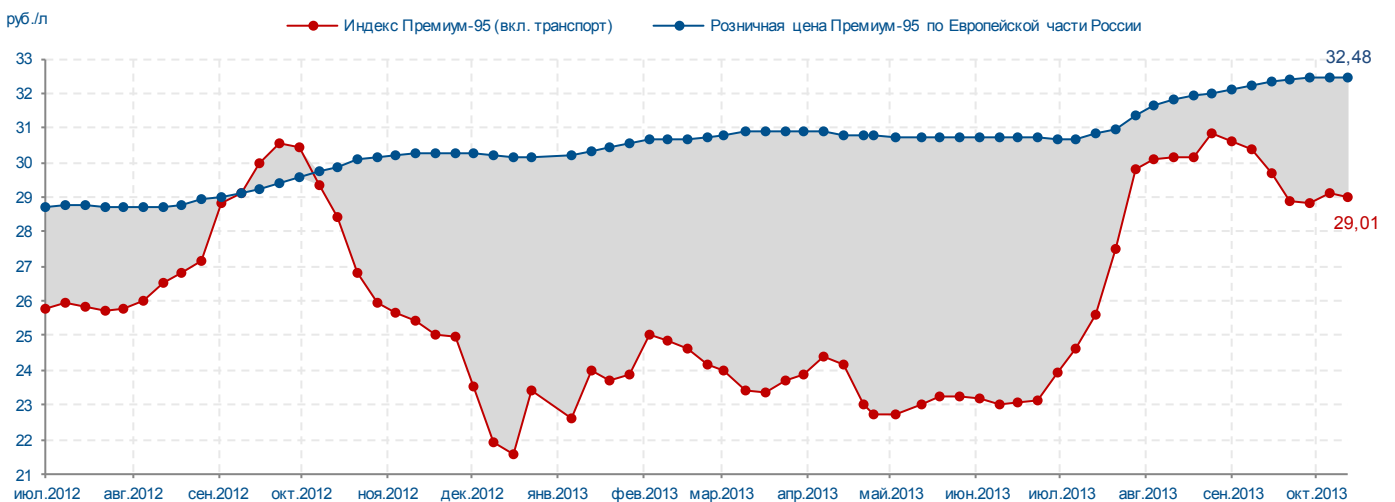
Виктор Костюков
Заместитель генерального директора
«Алгоритм. Топливный Интегратор.»



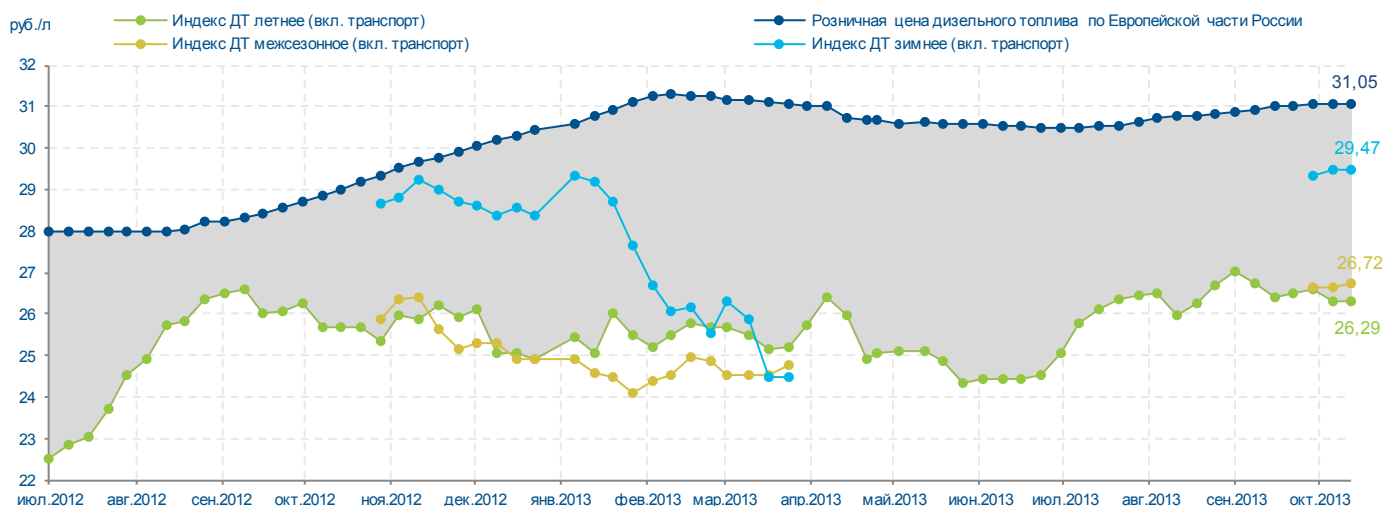
Индекс Регуляр-92 «Владимир» (вкл. транспорт) и розничная цена автобензина Регуляр-92 в Европейской части России с 14 по 18 октября 2013



Индекс Премиум-95 «Владимир» (вкл. транспорт) и розничная цена автобензина Премиум-95 в Европейской части России с 14 по 18 октября 2013



Индексы дизельного топлива «Владимир» (вкл. транспорт) и розничная цена дизельного топлива в Европейской части России с 14 по 18 октября 2013





RUSSIA RISK CONFERENCE

PRMIA & CBONDS

14 ноября
2013 года
Москва

Организаторы:



Официальный
партнер:



Спонсоры:



Спонсор семинара:



Russia Risk Conference – крупнейшее мероприятие для риск-менеджеров в России, которое Cbonds–Congress проводит совместно с PRMIA – профессиональной ассоциацией риск-менеджеров.

На конференции собираются признанные эксперты и профессионалы, чтобы обсудить актуальные вопросы риск-менеджмента в атмосфере дружественного делового общения.

Стоимость участия – 22 000 руб.
Для членов PRMIA
предусмотрены скидки.

Контакты:

Регистрация:
Елена Мокрицкая
Тел. +7 (812) 336–97–21 *104
е-mail: elena@cbonds.info

Программа, спонсорство:
Екатерина Гриценко
Тел. +7 (812) 336–97–21 *223
е-mail: kate@cbonds.info



www.cbonds-congress.com

DERIVATIVES and structured products

15 ноября
2013 года
Москва

Новая конференция в линейке мероприятий Cbonds претендует на то, чтобы стать ключевой площадкой для обсуждения вопросов рынка производных финансовых инструментов. В ходе профессиональной конференции будут затронуты вопросы структуры рынка, его динамики, особенности регулирования, используемые инструменты и стратегии.

Стоимость участия – 18 000 руб.

реклама

ДЕРИВАТИВЫ И СТРУКТУРИРОВАННЫЕ ПРОДУКТЫ

Организатор:



Генеральный спонсор:





Спонсоры 2013 года

Золотые спонсоры



Серебряные спонсоры



Спонсор коктейльного приема



Спонсор
технической
конференции



Официальный
спонсор






Oil TERMINAL 2013

ТРАНСПОРТИРОВКА, ХРАНЕНИЕ И ПЕРЕВАЛКА НЕФТИ, СЖИЖЕННЫХ ГАЗОВ И НЕФТЕПРОДУКТОВ

VIII МЕЖДУНАРОДНЫЙ КОНГРЕСС И ВЫСТАВКА

21-22 ноября 2013, Санкт-Петербург

В рамках мероприятия проходят:

-  Международный конгресс «Нефтяной терминал 2013»
-  Конференция «Инновационные технологии, модернизация, эффективная эксплуатация и управление нефтяными терминалами и нефтебазами»
-  Выставка «Нефтебазы и нефтяные терминалы»
-  День Трейдера – 20 ноября 2013
-  Технические визиты на нефтебазу «Усть Луга», БТС-2 / Петербургский Нефтяной Терминал / Морской учебно-тренажерный центр ГМА им. адмирала Макарова и Региональный центр управления движением судов (РАСКАТ) - 19 и 23 ноября 2013

Организатор
VOSTOCK CAPITAL
тел.: +7 (499) 505 1 505 (Москва)
тел.: +44207 394 30 90 (Лондон)

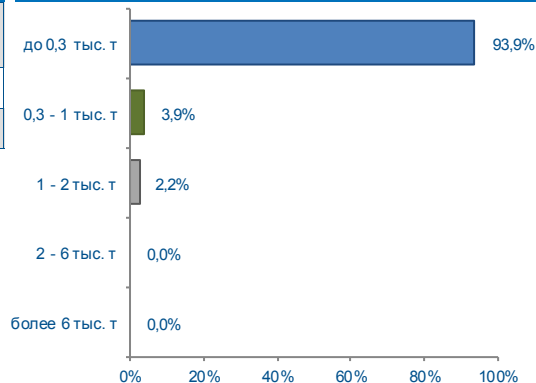
**ГЛАВНОЕ МЕРОПРИЯТИЕ
ОТРАСЛИ**

6 недель
до начала

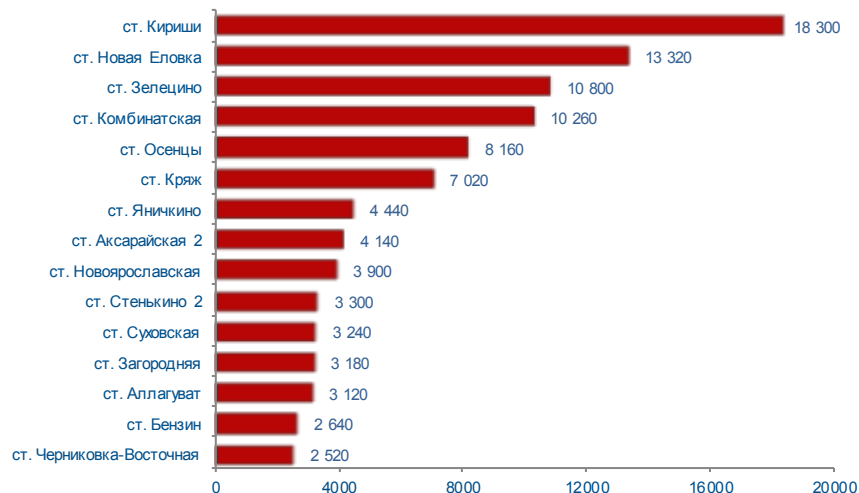
www.oilterminal.org

	14 - 18 октября 2013 г		Всего с начала месяца	Всего с начала года
Объем торгов, тонн	107480	+28180	250400	2698645
Количество сделок, ед.	620	+127	1488	11508

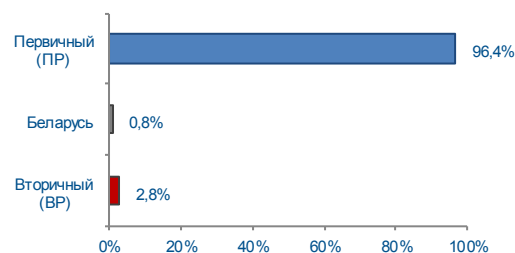
Структура сделок



Объем торгов на базисах (рейтинг-15), тыс. т

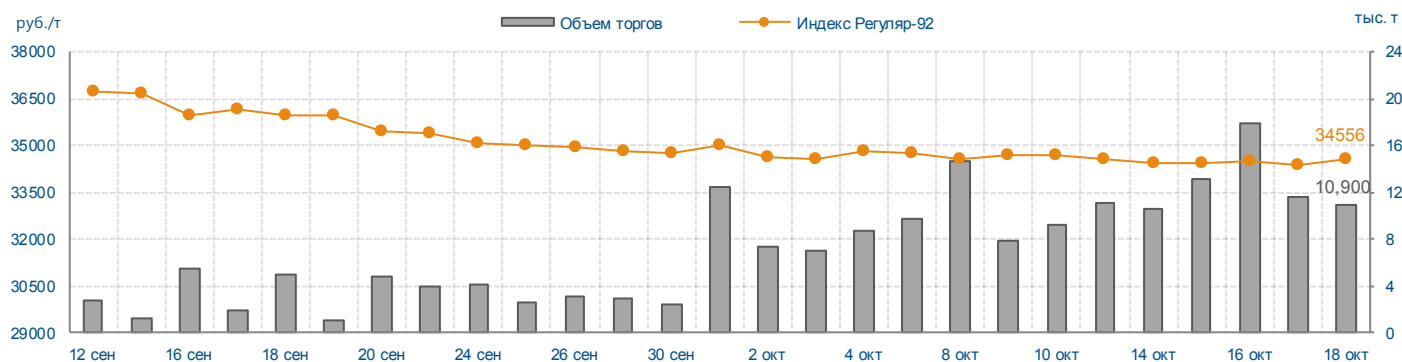


Структура рынка



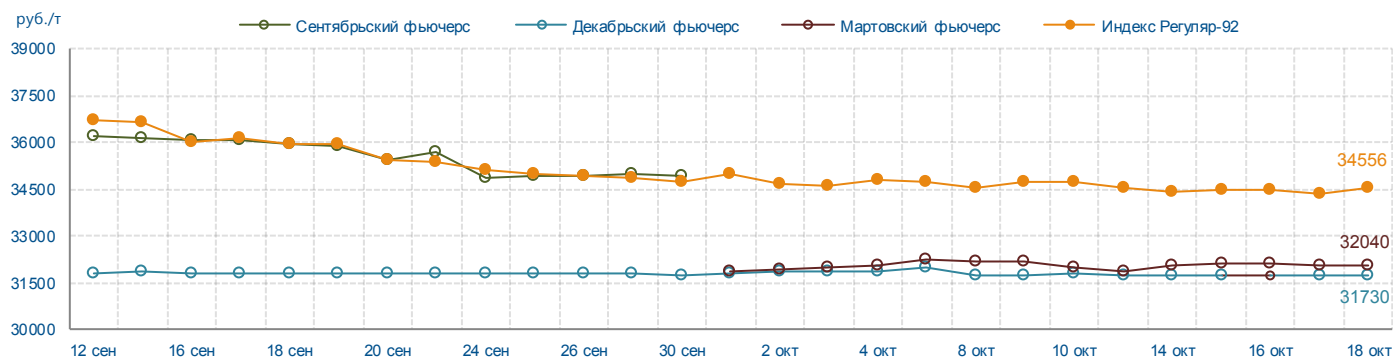
Индекс Регуляр-92 (Владимир)

	18 окт. / 11 окт. 2013 г		С начала месяца	С начала года	14 - 18 октября 2013 г	
Индекс, руб./т	34556	+16	-462	+6245	34454	-197
Объем торгов, учитываемых при расчете, тонн	10900	-200	152120	1111820	64220	+11740



Итоги торгов срочного рынка

Базовый актив	Код серии инструмента	Исполнение	Расчетная цена на 18.10.13	Изменение за неделю, %	Объем сделок, контрактов	Объем сделок, руб.	Кол-во сделок, шт.	Открытые позиции на 18.10.13, контрактов	+/- к открытым позициям на 11.10.13
Индекс Регуляр-92	FSIREGVLIC3	дек.2013	31730	-0,06	3600	114 238 800	30	261	0
	FSIREGVLI34	мар.2014	32040	+0,56	2414	77 393 220	23	10	+10



Итоги биржевых торгов

Базис	Способ поставки	Сегмент рынка	MIN предл., руб./т	MAX спрос, руб./т	Сделки						
					Кол-во, ед.	Объем, тонн	Средневзвешенная цена			MIN цена, руб./т	MAX цена, руб./т
							руб./т	руб./т	+/-		
БП Осенцы	жд	ПР	34000	34300	1	60	34300	34300	-	34300	34300
		ВР	-		0	-	-			-	-
БП Аша	жд	ПР	34190	34190	1	120	34190	34190	-	34190	34190
		ВР	-		0	-	-			-	-
БП Воронеж - ст. Воронеж 1	жд	ПР	34800	34900	7	1020	34800	34800	-125	34800	34800
		ВР	-		0	-	-			-	-
БП Екатеринбург	жд	ПР	33710	33750	1	180	33710	33710	-330	33710	33710
		ВР	-		0	-	-			-	-
БП Тихорецкая	жд	ПР	35700	35900	1	180	35700	35700	-300	35700	35700
		ВР	-		0	-	-			-	-
БП1 Владимир - ст. Владимир	жд	ПР	34500	35050	6	1260	34612	34612	-	34500	35050
		ВР	-		0	-	-			-	-
БП2 Екатеринбург	жд	ПР	33710	34300	4	1140	33844	33844	-	33710	34300
		ВР	-		0	-	-			-	-
ст. Аксарайская 2	жд	ПР	33660	34465	17	4140	33894	33894	-306	33660	34460
		ВР	34400		0	-	-			-	-
ст. Аллагуват	жд	ПР	32000	32700	6	3120	32535	32535	-483	32000	32700
		ВР	-		0	-	-			-	-
ст. Бензин	жд	ПР	32000	32700	18	2520	32452	32459	-394	32000	32600
		ВР	32600		2	120	32600			32600	32600
ст. Дземги	жд	ПР	35200	35800	11	660	35367	35367	+148	35200	35651
		ВР	-		0	-	-			-	-
ст. Загородняя	жд	ПР	32000	32850	19	2760	32364	32395	-420	32000	32850
		ВР	32600		4	420	32600			32600	32600
ст. Зелецино	жд	ПР	33300	33500	56	10680	33435	33435	+123	33300	33500
		ВР	33450		1	120	33450			33450	33450
ст. Кириши	жд	ПР	32863	33864	64	18300	32873	32873	-404	32863	33040
		ВР	-		0	-	-			-	-
ст. Комбинатская	жд	ПР	31500	32451	65	9600	32220	32217	-717	31501	32451
		ВР	31501		5	660	32168			31900	32450
ст. Кряж	жд	ПР	32700	33100	55	7020	32990	32990	-243	32700	33100
		ВР	33150		0	-	-			-	-
ст. Новая Еловка	жд	ПР	32000	33200	93	13320	32586	32586	-1250	32000	33200
		ВР	32500		0	-	-			-	-
ст. Новоярославская	жд	ПР	33400	33800	32	3900	33630	33630	-329	33400	33800
		ВР	-		0	-	-			-	-
ст. Осенцы	жд	ПР	32600	32900	42	8160	32800	32800	-178	32600	32900
		ВР	33900		0	-	-			-	-
ст. Рудня-Экспорт	жд	Беларусь	33800	33850	3	900	33850	33850	-137	33850	33850
ст. Стенькино 2	жд	ПР	33800	34302	23	2640	34084	34087	-118	33800	34200
		ВР	33800		5	660	34101			33800	34302
ст. Сургут	жд	ПР	33300	34500	12	1620	33889	33889	-504	33300	34500
		ВР	-		0	-	-			-	-
ст. Суховская	жд	ПР	33500	34600	22	3240	34080	34080	-1306	33500	34600
		ВР	35000		0	-	-			-	-
ст. Черниковка-Восточная	жд	ПР	32000	32800	15	1680	32414	32476	-344	32000	32800
		ВР	32600		5	840	32600			32600	32600
ст. Яничкино	жд	ПР	34000	34300	17	4260	34049	34051	-312	34000	34201
		ВР	34000		2	180	34100			34000	34300
БП Забайкалье	жд	ПР	-	36000	0	-	-	-	-	-	-
		ВР	-		0	-	-			-	-
БП Моздок	жд	ПР	36000	-	0	-	-	-	-	-	-
		ВР	-		0	-	-			-	-
БП Рузаевка	жд	ПР	35200	34000	0	-	-	-	-	-	-
		ВР	-		0	-	-			-	-

Итоги биржевых торгов

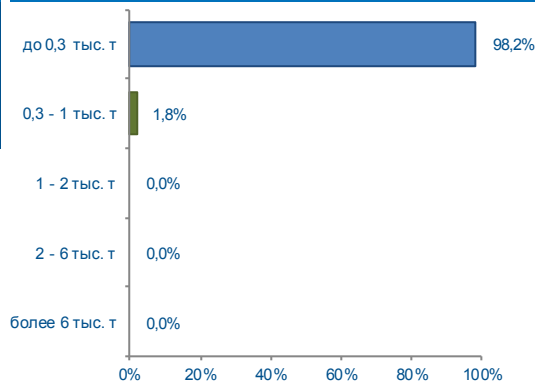
Базис	Способ поставки	Сегмент рынка	MIN предл., руб./т	MAX спрос, руб./т	Сделки						
					Кол-во, ед.	Объем, тонн	Средневзвешенная цена			MIN цена, руб./т	MAX цена, руб./т
							руб./т	руб./т	+/-		
БП Средняя Волга	жд	ПР	-	33600	0	-	-	-	-	-	-
		ВР	-		0	-	-	-	-	-	-
БП Сургут	жд	ПР	35000	-	0	-	-	-	-	-	-
		ВР	-		0	-	-	-	-	-	-
ст. Завержье-Экспорт	жд	Беларусь	33840	-	0	-	-	-	-	-	-
ст. Злынка-Экспорт	жд	Беларусь	-	33301	0	-	-	-	-	-	-
ст. Синеглазово	жд	ПР	-	33100	0	-	-	-	-	-	-
		ВР	-		0	-	-	-	-	-	-
ст. Татьяна	жд	ПР	-	33600	0	-	-	-	-	-	-
		ВР	-		0	-	-	-	-	-	-
ст. Хабаровск 1	жд	ПР	38000	34000	0	-	-	-	-	-	-
		ВР	-		0	-	-	-	-	-	-
ЛПДС Черкассы	труба	ПР	32820	32950	5	2000	32823	32823	-	32820	32845
		ВР	-		0	-	-			-	-
КИНЕФ	авто	ПР	-	33820	0	-	-	-	-	-	-
		ВР	-		0	-	-	-	-	-	-

АВТОМОБИЛЬНЫЙ БЕНЗИН ПРЕМИУМ-95 14 - 18 октября 2013 г.

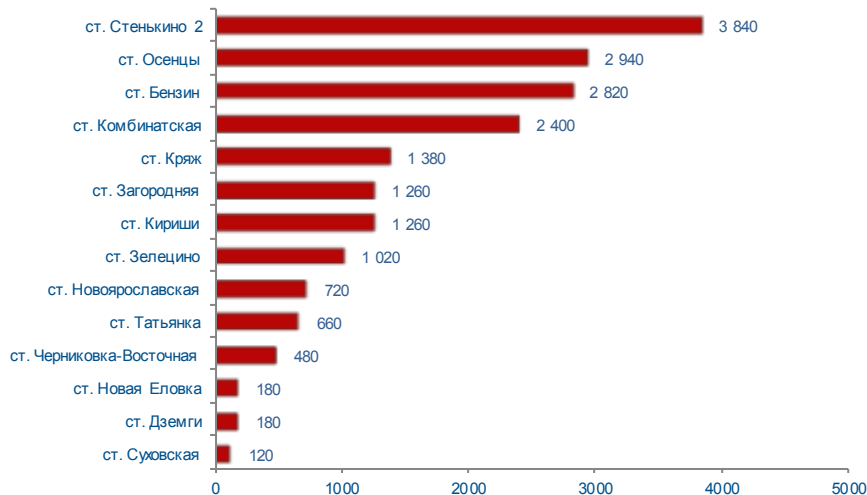


	14 - 18 октября 2013 г		Всего с начала месяца	Всего с начала года
Объем торгов, тонн	19260	+1200	53400	651935
Количество сделок, ед.	168	+2	480	4232

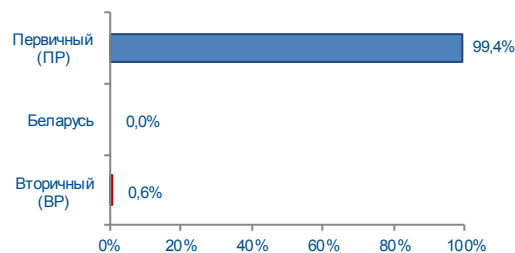
Структура сделок



Объем торгов на базисах (рейтинг-15), тыс. т

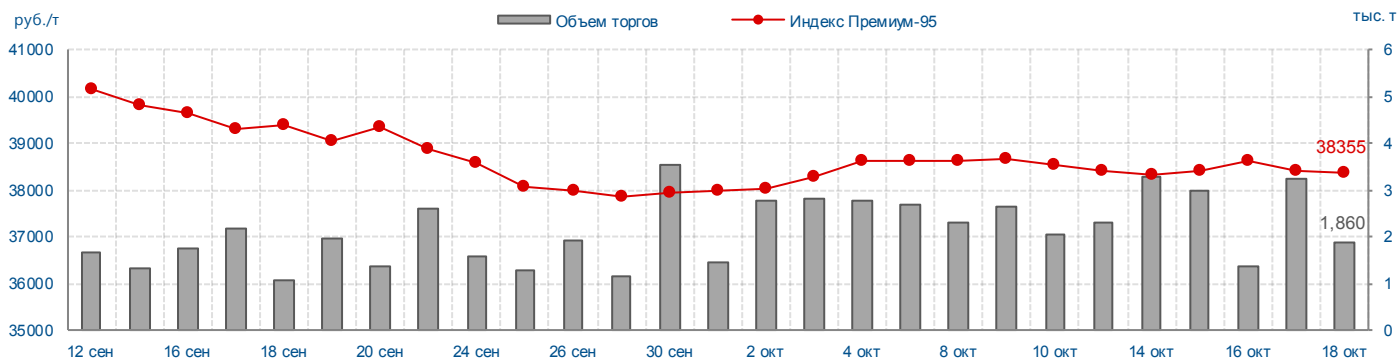


Структура рынка

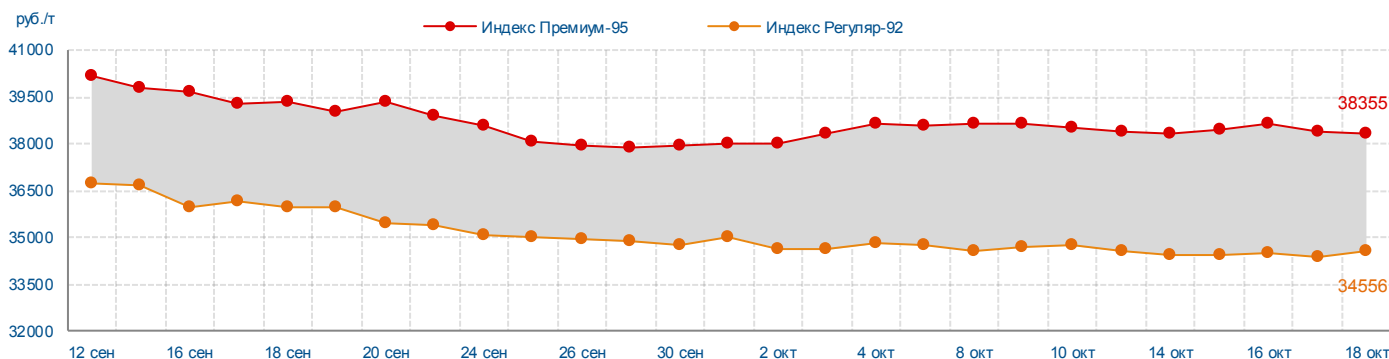


Индекс Премиум-95 (Владимир)

	18 окт./ 11 окт. 2013 г		С начала месяца	С начала года	14 - 18 октября 2013 г	
Индекс, руб./т	38355	-62	+370	+9116	38427	-138
Объем торгов, учитываемых при расчете, тонн	1860	-420	34500	383940	12780	+840



		11 окт. 2013 г	14 окт. 2013 г	15 окт. 2013 г	16 окт. 2013 г	17 окт. 2013 г	18 окт. 2013 г
Премиум-95/Регуляр-92	руб./т	+3877	+3904	+3985	+4134	+4043	+3799
	%	+11,2	+11,3	+11,6	+12,0	+11,8	+11,0

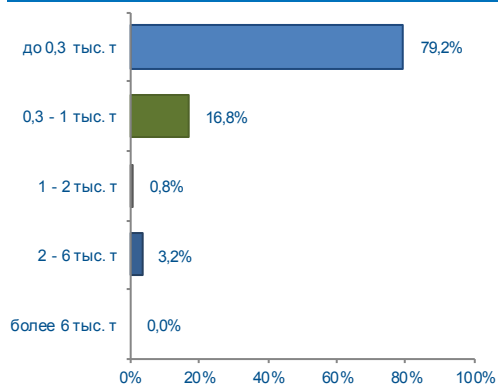


Итоги биржевых торгов

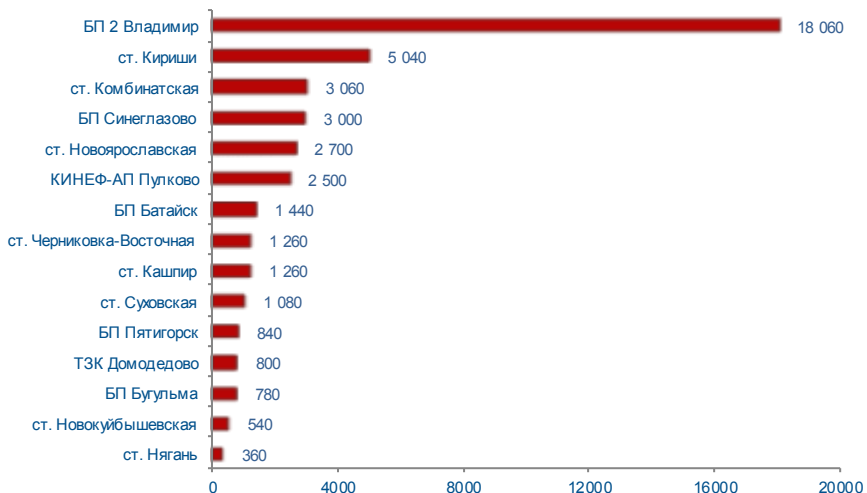
Базис	Способ поставки	Сегмент рынка	MIN предл., руб./т	MAX спрос, руб./т	Сделки						
					Кол-во, ед.	Объем, тонн	Средневзвешенная цена			MIN цена, руб./т	MAX цена, руб./т
							руб./т	руб./т	+/-		
ст. Бензин	жд	ПР	35700	36100	20	2820	36022	36022	-101	35700	36100
		ВР	-		0	-	-			-	-
ст. Дземги	жд	ПР	39200	39200	3	180	39200	39200	0	39200	39200
		ВР	-		0	-	-			-	-
ст. Загородняя	жд	ПР	35700	36011	7	1260	35961	35961	-309	35700	36011
		ВР	36100		0	-	-			-	-
ст. Зелецино	жд	ПР	37300	37500	9	1020	37394	37394	+44	37300	37500
		ВР	-		0	-	-			-	-
ст. Кириши	жд	ПР	38468	38527	5	1260	38486	38486	-55	38468	38527
		ВР	-		0	-	-			-	-
ст. Комбинатская	жд	ПР	36000	36200	21	2400	36103	36103	-143	36000	36200
		ВР	36900		0	-	-			-	-
ст. Кряж	жд	ПР	36500	36612	17	1380	36554	36554	-211	36500	36600
		ВР	38500		0	-	-			-	-
ст. Новая Еловка	жд	ПР	37500	37981	3	180	37693	37693	-287	37500	37980
		ВР	-		0	-	-			-	-
ст. Новоярославская	жд	ПР	37500	37806	11	720	37609	37609	-149	37500	37702
		ВР	-		0	-	-			-	-
ст. Осенцы	жд	ПР	36300	36550	24	2940	36410	36410	-308	36300	36550
		ВР	-		0	-	-			-	-
ст. Стенькино 2	жд	ПР	37400	37701	35	3720	37562	37560	-235	37400	37701
		ВР	37500		1	120	37500			-	-
ст. Суховская	жд	ПР	39000	39100	2	120	39050	39050	-225	39000	39100
		ВР	-		0	-	-			-	-
ст. Татьяна	жд	ПР	37650	37700	6	660	37700	37700	+50	37700	37700
		ВР	-		0	-	-			-	-
ст. Черниковка-Восточная	жд	ПР	35000	36001	4	480	36000	36000	-200	36000	36000
		ВР	-		0	-	-			-	-
ст. Злынка-Экспорт	жд	Беларусь	-	36000	0	-	-	-	-	-	-
ст. Новокуйбышевская	жд	ПР	-	35000	0	-	-	-	-	-	-
		ВР	-		0	-	-			-	-
ст. Сургут	жд	ПР	37500	37000	0	-	-	-	-	-	-
		ВР	-		0	-	-			-	-

	14 - 18 октября 2013 г		Всего с начала месяца	Всего с начала года
Объем торгов, тонн	43540	+18140	98740	1607575
Количество сделок, ед.	125	+10	338	2870

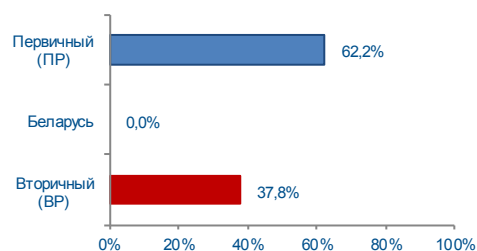
Структура сделок



Объем торгов на базисах (рейтинг-15), тыс. т

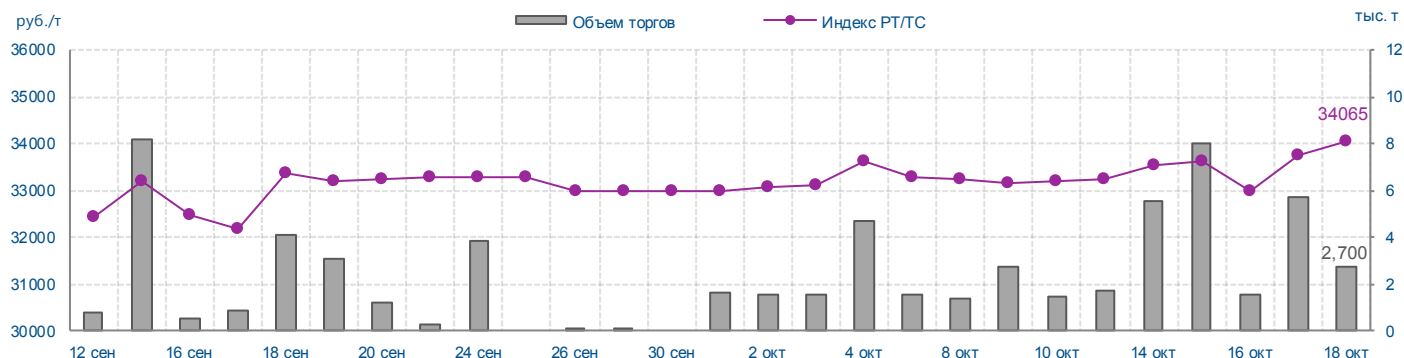


Структура рынка



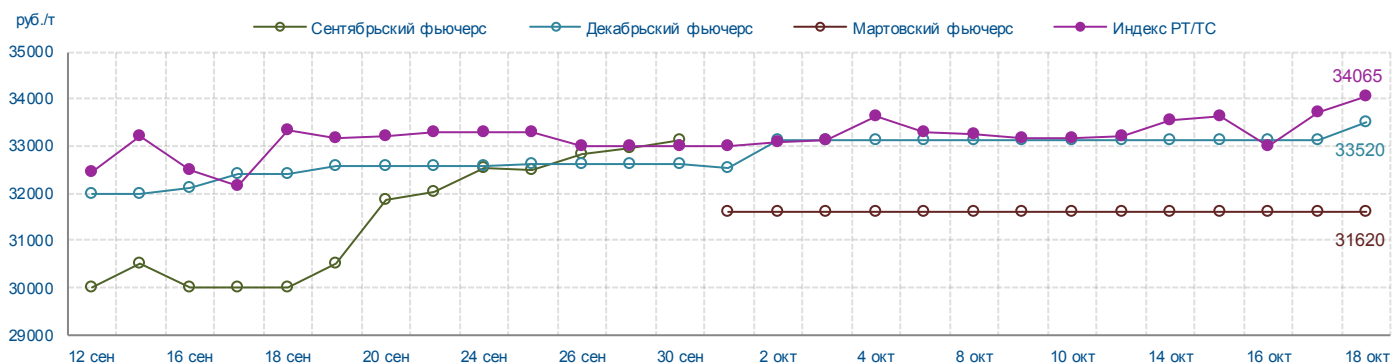
Индекс РТ/ТС (Владимир)

	18 окт. / 11 окт. 2013 г		С начала месяца	С начала года	14 - 18 октября 2013 г	
Индекс, руб./т	34065	+846	+1063	+1396	33595	+374
Объем торгов, учитываемых при расчете, тонн	2700	+1020	41460	383940	23460	+14760



Итоги торгов срочного рынка

Базовый актив	Код серии инструмента	Исполнение	Расчетная цена на 18.10.13	Изменение за неделю, %	Объем сделок, контрактов	Объем сделок, руб.	Кол-во сделок, шт.	Открытые позиции на 18.10.13, контрактов	+/- к открытым позициям на 11.10.13
Индекс РТ/ТС	FSITRDVLI33	дек.2013	33520	+1,24	1200	39 826 800	10	2	0
	FSITRDVLI34	мар.2014	31620	+0,03	1200	37 934 400	10	0	0

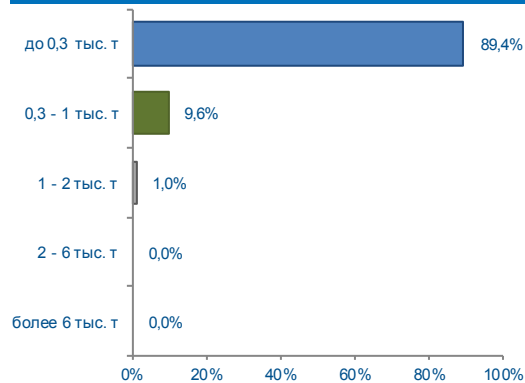


Итоги биржевых торгов

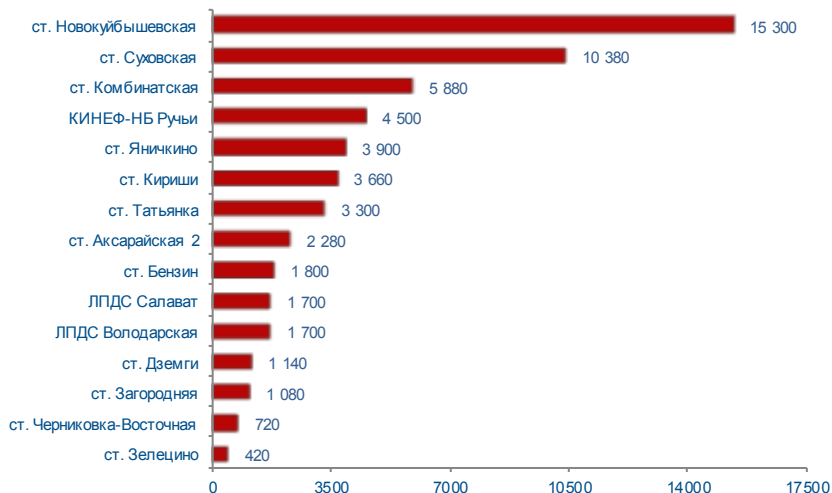
Базис	Способ поставки	Сегмент рынка	MIN предл., руб./т	MAX спрос, руб./т	Сделки						
					Кол-во, ед.	Объем, тонн	Средневзвешенная цена			MIN цена, руб./т	MAX цена, руб./т
							руб./т	руб./т	+/-		
БП Батайск - ст. Батайск	жд	ПР	32000	32500	6	1440	32208	32208	+58	32000	32500
		ВР	32490		0	-	-			-	-
БП Бугульма - ст. Бугульма	жд	ПР	32500	33000	2	780	32654	32654	+341	32500	33000
		ВР	-		0	-	-			-	-
БП Пятигорск - ст. Пятигорск	жд	ПР	32000	32600	3	840	32300	32300	+133	32000	32600
		ВР	32500		0	-	-			-	-
БП Ручьи - ст. Ручьи	жд	ПР	32500	33000	2	300	32700	32700	-	32500	33000
		ВР	-		0	-	-			-	-
БП Синеглазово - ст. Синеглазово	жд	ПР	26500	26500	1	3000	26500	26500	-	26500	26500
		ВР	-		0	-	-			-	-
БП2 Владимир - ст. Владимир	жд	ПР	32000	34200	8	1980	32684	33725	+335	32000	33890
		ВР	33750		7	16080	33853			33750	34200
ст. Кашпир	жд	ПР	31835	32830	6	1260	32235	32235	+405	31917	32343
		ВР	-		0	-	-			-	-
ст. Кириши	жд	ПР	31742	32724	23	4860	31742	31777	+45	31742	31742
		ВР	32600		1	180	32724			32724	32724
ст. Комбинатская	жд	ПР	34700	35170	17	3060	35096	35096	+707	35004	35155
		ВР	38150		0	-	-			-	-
ст. Нижневартовск 2	жд	ПР	34801	34801	4	240	34801	34801	0	34801	34801
		ВР	-		0	-	-			-	-
ст. Новокуйбышевская	жд	ПР	31850	32387	3	540	32091	32091	+241	31917	32344
		ВР	-		0	-	-			-	-
ст. Новоярославская	жд	ПР	32600	34000	12	2700	32790	32790	+121	32600	32857
		ВР	-		0	-	-			-	-
ст. Нягань	жд	ПР	32977	32977	5	360	32977	32977	0	32977	32977
		ВР	-		0	-	-			-	-
ст. Суховская	жд	ПР	35026	37210	4	1080	35930	35930	-	35920	35950
		ВР	-		0	-	-			-	-
ст. Хабаровск 1	жд	ПР	32000	35000	1	180	32000	32000	-	32000	32000
		ВР	-		0	-	-			-	-
ст. Черниковка-Восточная	жд	ПР	31650	32900	6	1080	32010	32137	+737	31650	32500
		ВР	32600		1	180	32900			32900	32900
БП Сокур - ст. Сокур	жд	ПР	-	32000	0	-	-	-	-	-	-
		ВР	-		0	-	-			-	-
ст. Дземги	жд	ПР	-	37000	0	-	-	-	-	-	-
		ВР	-		0	-	-			-	-
ст. Завережье-Экспорт	жд	Беларусь	-	30700	0	-	-	-	-	-	-
ст. Инья-Восточная	жд	ПР	-	32500	0	-	-	-	-	-	-
		ВР	-		0	-	-			-	-
ст. Новая Еловка	жд	ПР	-	35650	0	-	-	-	-	-	-
		ВР	-		0	-	-			-	-
ст. Рудня-Экспорт	жд	Беларусь	-	30500	0	-	-	-	-	-	-
ст. Стенькино 2	жд	ПР	-	31000	0	-	-	-	-	-	-
		ВР	-		0	-	-			-	-
ст. Сызрань 1	жд	ПР	-	32100	0	-	-	-	-	-	-
		ВР	-		0	-	-			-	-
КИНЕФ – Балттранснефтепродукт АП Пулково	труба	ПР	29205	29205	5	2500	29205	29205	0	29205	29205
		ВР	-		0	-	-			-	-
НБ Усть-Кутская	резервуар	ПР	38220	38220	1	100	38220	38220	-	38220	38220
		ВР	38200		0	-	-			-	-
ТЗК Домодедово	резервуар	ПР	34052	34200	7	800	34089	34089	+131	34052	34152
		ВР	-		0	-	-			-	-
НБ Находка-Крабовая	резервуар	ПР	38525	34950	0	-	-	-	-	-	-
		ВР	-		0	-	-			-	-

	14 - 18 октября 2013 г		Всего с начала месяца	Всего с начала года
Объем торгов, тонн	57760	-10170	176960	2884035
Количество сделок, ед.	291	-18	807	9441

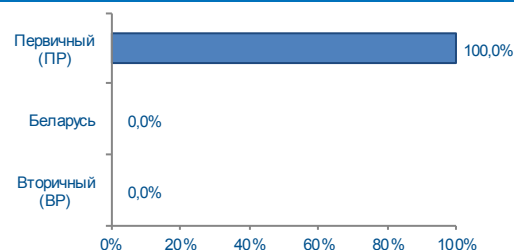
Структура сделок



Объем торгов на базисах (рейтинг-15), тыс. т

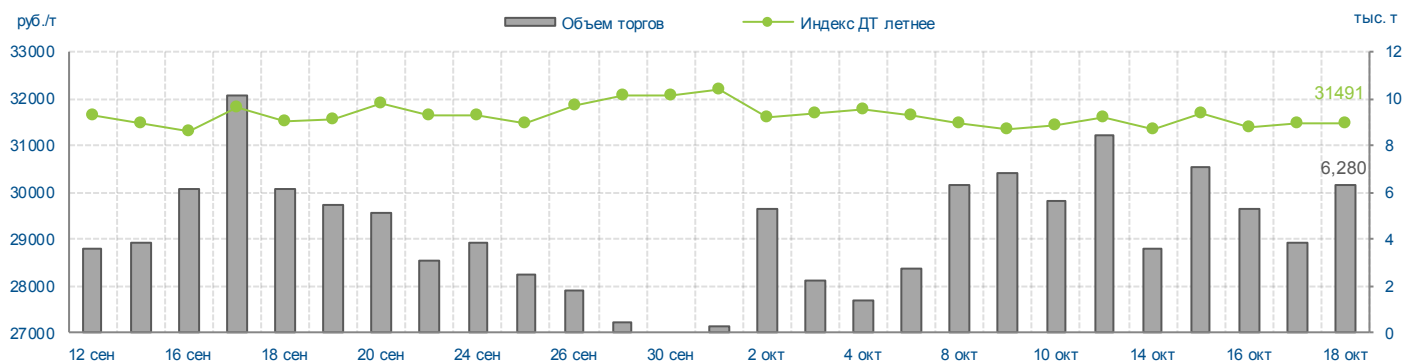


Структура рынка



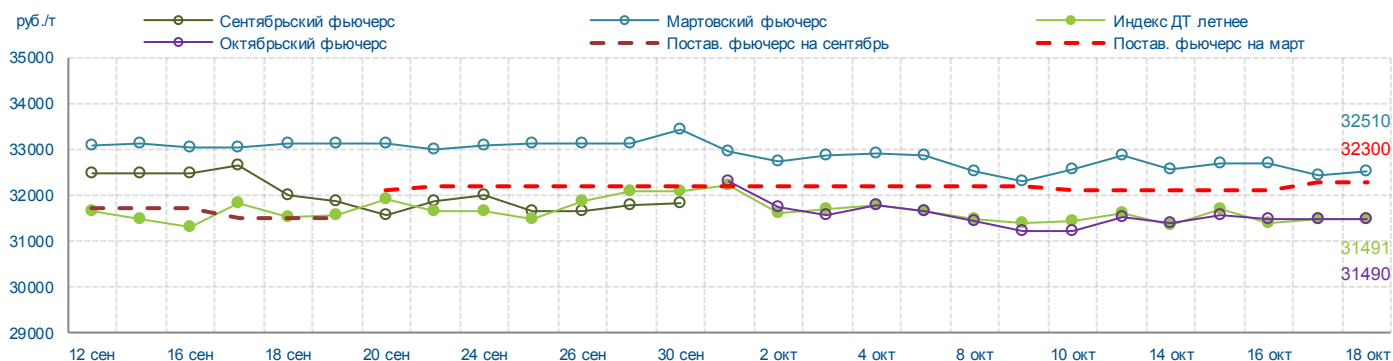
Индекс ДТ летнее (Владимир)

	18 окт. / 11 окт. 2013 г		С начала месяца	С начала года	14 - 18 октября 2013 г	
Индекс, руб./т	31491	-123	-718	+1016	31488	-14
Объем торгов, учитываемых при расчете, тонн	6280	-2140	65100	917415	26020	-3960



Итоги торгов срочного рынка

Базовый актив	Код серии инструмента	Исполнение	Расчетная цена на 18.10.13	Изменение за неделю, %	Объем сделок, контрактов	Объем сделок, руб.	Кол-во сделок, шт.	Открытые позиции на 18.10.13, контрактов	+/- к открытым позициям на 11.10.13
Индекс ДТ летнее	FSIDTLVLI34	мар.2014	32510	-1,04	491	16 025 990	6	1098	+11
	FSIDTLVLI43	окт.2013	31490	-0,06	1508	47 465 160	18	528	-72
Постав. фьючерс	FDDTS2VLI34	мар.2014	32300	+0,59	180	5 778 900	2	30	0

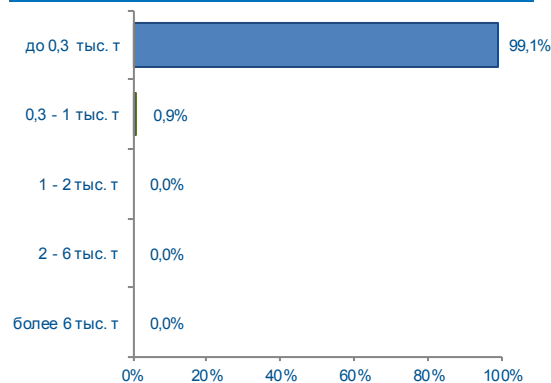


Итоги биржевых торгов

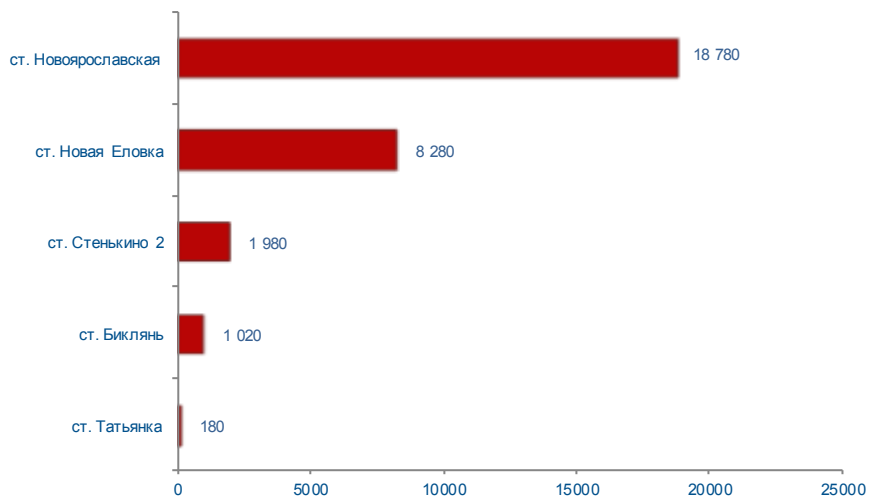
Базис	Способ поставки	Сегмент рынка	MIN предл., руб./т	MAX спрос, руб./т	Сделки						
					Кол-во, ед.	Объем, тонн	Средневзвешенная цена			MIN цена, руб./т	MAX цена, руб./т
							руб./т	руб./т	+/-		
ст. Аксарайская 2	жд	ПР	31301	32003	7	2280	31744	31744	+343	31301	32000
		ВР	-		0	-	-			-	
ст. Бензин	жд	ПР	29200	29460	13	1800	29294	29294	+108	29200	29450
		ВР	30350		0	-	-			-	
ст. Дземги	жд	ПР	31000	32100	14	1140	31405	31405	-1362	31000	32100
		ВР	-		0	-	-			-	
ст. Загородняя	жд	ПР	28950	29303	7	1080	28984	28984	-172	28950	29010
		ВР	29200		0	-	-			-	
ст. Зелецино	жд	ПР	30901	30901	1	420	30901	30901	+1	30901	30901
		ВР	-		0	-	-			-	
ст. Кириши	жд	ПР	30975	30975	8	3660	30975	30975	-50	30975	30975
		ВР	-		0	-	-			-	
ст. Комбинатская	жд	ПР	29300	29415	26	5880	29362	29362	-252	29300	29415
		ВР	29500		0	-	-			-	
ст. Новокуйбышевская	жд	ПР	29600	29703	93	15300	29653	29653	0	29600	29703
		ВР	-		0	-	-			-	
ст. Суховская	жд	ПР	28650	28660	78	10380	28650	28650	-67	28650	28660
		ВР	29650		0	-	-			-	
ст. Татьяна	жд	ПР	30502	31100	4	3300	30717	30717	+216	30502	30900
		ВР	-		0	-	-			-	
ст. Черниковка-Восточная	жд	ПР	28950	29303	4	720	28992	28992	-107	28950	29150
		ВР	29950		0	-	-			-	
ст. Яничкино	жд	ПР	31000	31200	15	3900	31080	31080	-184	31000	31200
		ВР	-		0	-	-			-	
БП Красноярск	жд	ПР	-	30500	0	-	-	-	-	-	-
		ВР	-		0	-	-			-	
ст. Кашпир	жд	ПР	-	29600	0	-	-	-	-	-	-
		ВР	-		0	-	-			-	
ст. Новая Еловка	жд	ПР	-	34500	0	-	-	-	-	-	-
		ВР	-		0	-	-			-	
ст. Осенцы	жд	ПР	-	29950	0	-	-	-	-	-	-
		ВР	-		0	-	-			-	
ст. Синеглазово	жд	ПР	-	29050	0	-	-	-	-	-	-
		ВР	-		0	-	-			-	
ст. Сокур	жд	ПР	-	29500	0	-	-	-	-	-	-
		ВР	-		0	-	-			-	
ст. Стенькино 2	жд	ПР	-	30500	0	-	-	-	-	-	-
		ВР	-		0	-	-			-	
КИНЕФ – Балттранс-нефтепродукт НБ Ручьи	труба	ПР	30975	30975	5	4500	30975	30975	0	30975	30975
		ВР	-		0	-	-			-	
ЛПДС Салават	труба	ПР	29200	29605	6	1700	29344	29344	+122	29200	29600
		ВР	-		0	-	-			-	
ЛПДС Черкассы	труба	ПР	-	29595	0	-	-	-	-	-	-
		ВР	-		0	-	-			-	
Рязанская НПК	труба	ПР	-	30540	0	-	-	-	-	-	-
		ВР	-		0	-	-			-	
КИНЕФ	авто	ПР	-	31500	0	-	-	-	-	-	-
		ВР	-		0	-	-			-	
ЛПДС Красный Бор	авто	ПР	-	-	0	-	-	-	-	-	-
		ВР	32400		0	-	-			-	
НС Нагорная	авто	ПР	-	36260	0	-	-	-	-	-	-
		ВР	-		0	-	-			-	
ЛПДС Володарская	резервуар	ПР	32050	33870	10	1700	32204	32204	+291	32050	32620
		ВР	32500		0	-	-			-	
ЛПДС Красный Бор	резервуар	ПР	32200	30500	0	-	-	-	-	-	-
		ВР	32399		0	-	-			-	
НБ Усть-Кутская	резервуар	ПР	-	-	0	-	-	-	-	-	-
		ВР	33800		0	-	-			-	

	14 - 18 октября 2013 г		Всего с начала месяца	Всего с начала года
Объем торгов, тонн	30240	+5700	77040	371290
Количество сделок, ед.	223	+46	537	1578

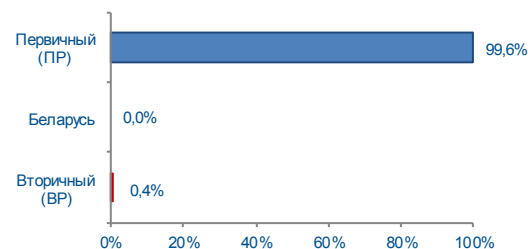
Структура сделок



Объем торгов на базисах (рейтинг-15), тыс. т

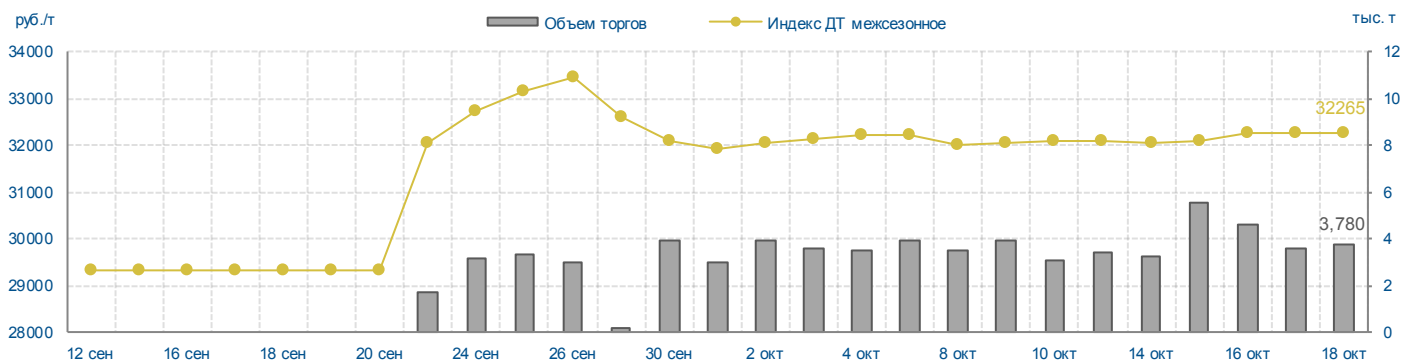


Структура рынка

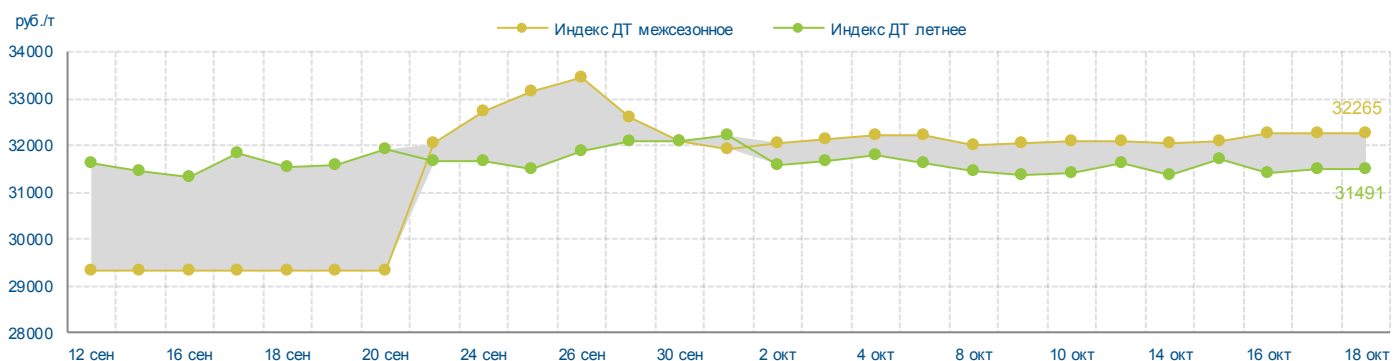


Индекс ДТ межсезонное (Владимир)

	18 окт./ 11 окт. 2013 г		С начала месяца	С начала года	14 - 18 октября 2013 г	
Индекс, руб./т	32265	+174	+330	+1848	32190	+95
Объем торгов, учитываемых при расчете, тонн	3780	+360	52500	166320	20760	+3000



		11 окт. 2013 г	14 окт. 2013 г	15 окт. 2013 г	16 окт. 2013 г	17 окт. 2013 г	18 окт. 2013 г
ДТ межсезонное/ ДТ летнее	руб./т	+477	+709	+385	+850	+788	+774
	%	+1,5	+2,3	+1,2	+2,7	+2,5	+2,5



Итоги биржевых торгов

Базис	Способ поставки	Сегмент рынка	MIN предл., руб./т	MAX спрос, руб./т	Сделки						
					Кол-во, ед.	Объем, тонн	Средневзвешенная цена			MIN цена, руб./т	MAX цена, руб./т
							руб./т	руб./т	+/-		
ст. Биклянь	жд	ПР	30618	30618	9	1020	30618	30618	-200	30618	30618
		ВР	-		0	-	-			-	-
ст. Новая Еловка	жд	ПР	31600	32200	54	8280	31958	31958	-608	31600	32200
		ВР	32500		0	-	-			-	-
ст. Новоярославская	жд	ПР	31150	32220	140	18660	31274	31280	+81	31150	32220
		ВР	31500		1	120	32220			32220	32220
ст. Стенькино 2	жд	ПР	31300	31850	17	1980	31549	31549	+240	31300	31850
		ВР	32760		0	-	-			-	-
ст. Татьяна	жд	ПР	32800	32800	2	180	32800	32800	+100	32800	32800
		ВР	-		0	-	-			-	-
ст. Рудня-Экспорт	жд	Беларусь	-	29500	0	-	-	-	-	-	-
ст. Яничкино	жд	ПР	-	31600	0	-	-	-	-	-	-
		ВР	-		0	-	-			-	-

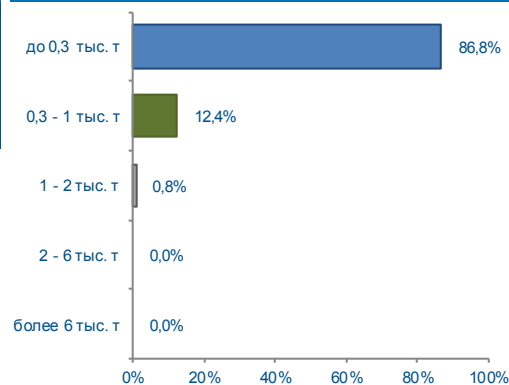
ДИЗЕЛЬНОЕ ТОПЛИВО ЗИМНЕЕ

14 - 18 октября 2013 г

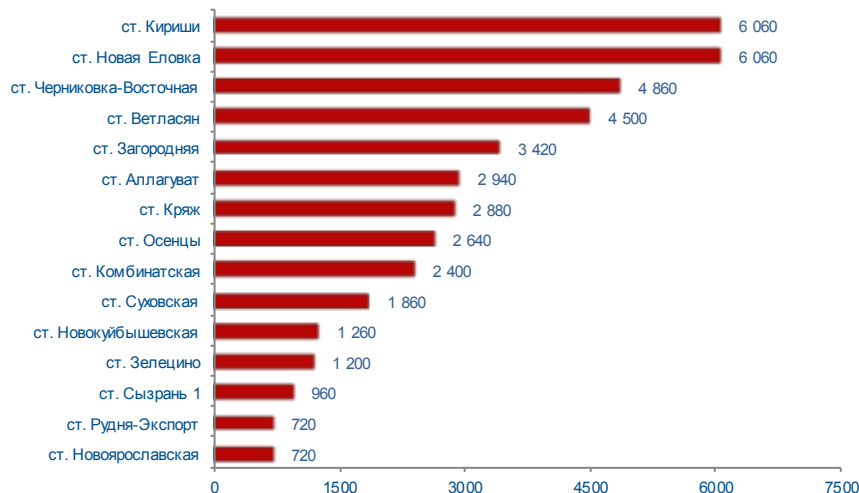


	14 - 18 октября 2013 г		Всего с начала месяца	Всего с начала года
Объем торгов, тонн	44160	+13260	101040	502080
Количество сделок, ед.	257	+73	632	1374

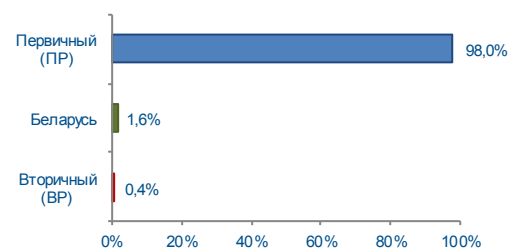
Структура сделок



Объем торгов на базисах (рейтинг-15), тыс. т

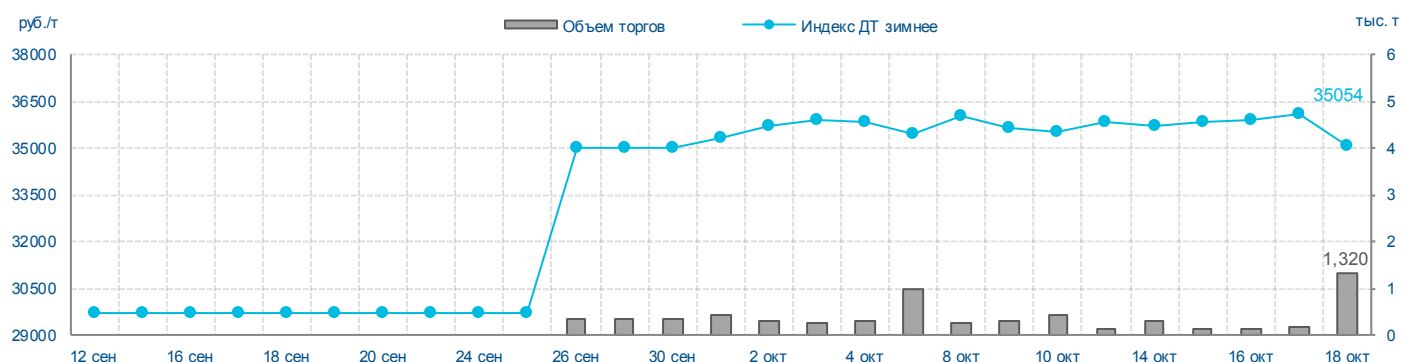


Структура рынка

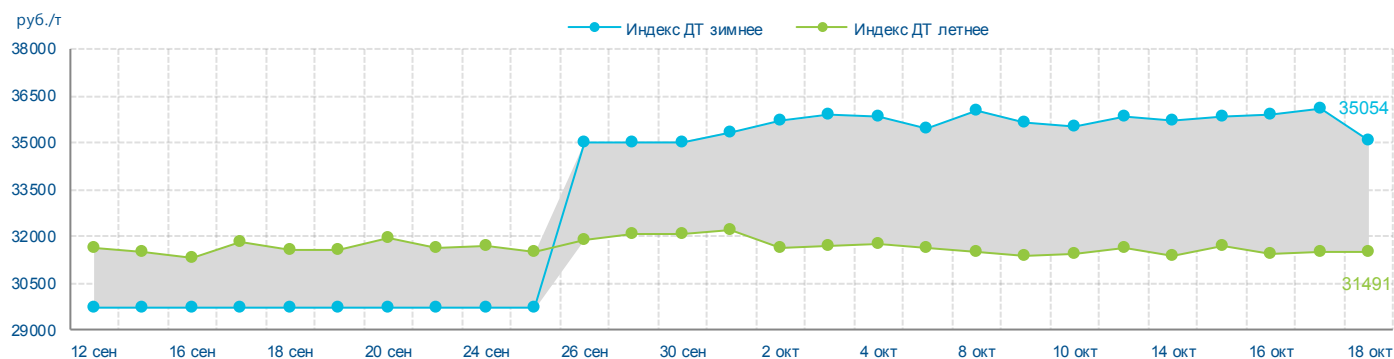


Индекс ДТ зимнее (Владимир)

	18 окт. / 11 окт. 2013 г		С начала месяца	С начала года	14 - 18 октября 2013 г	
Индекс, руб./т	35054	-776	-307	-563	35724	+23
Объем торгов, учитываемых при расчете, тонн	1320	+1200	5340	85680	2040	0



		11 окт. 2013 г	14 окт. 2013 г	15 окт. 2013 г	16 окт. 2013 г	17 окт. 2013 г	18 окт. 2013 г
ДТ зимнее/ ДТ летнее	руб./т	+4216	+4351	+4151	+4525	+4588	+3563
	%	+13,3	+13,9	+13,1	+14,4	+14,6	+11,3

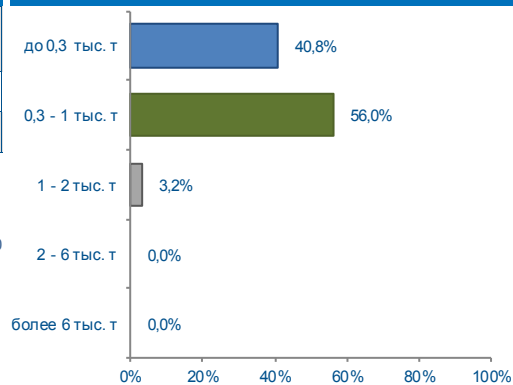


Итоги биржевых торгов

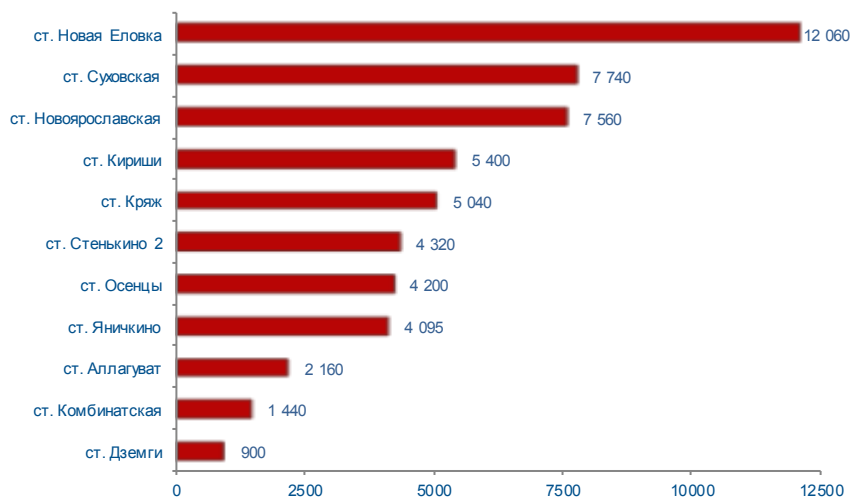
Базис	Способ поставки	Сегмент рынка	MIN предл., руб./т	MAX спрос, руб./т	Сделки						
					Кол-во, ед.	Объем, тонн	Средневзвешенная цена			MIN цена, руб./т	MAX цена, руб./т
							руб./т	руб./т	+/-		
ст. Аллагуват	жд	ПР	34000	34200	5	2940	34111	34111	+111	34000	34200
		ВР	34500		0	-	-			-	-
ст. Бензин	жд	ПР	34011	34216	2	540	34011	34011	-172	34011	34011
		ВР	-		0	-	-			-	-
ст. Ветласян	жд	ПР	34800	34800	12	4500	34800	34800	0	34800	34800
		ВР	-		0	-	-			-	-
ст. Дземги	жд	ПР	38900	39900	4	240	38912	39335	+444	38900	38939
		ВР	39900		3	180	39900			39900	39900
ст. Загородняя	жд	ПР	34000	34300	24	3420	34196	34196	-24	34000	34300
		ВР	-		0	-	-			-	-
ст. Зелецино	жд	ПР	34101	34200	1	1200	34101	34101	-283	34101	34101
		ВР	-		0	-	-			-	-
ст. Кириши	жд	ПР	32332	34633	28	6060	32530	32530	-1418	32332	34633
		ВР	-		0	-	-			-	-
ст. Комбинатская	жд	ПР	34500	35000	19	2400	34648	34648	-597	34500	35000
		ВР	35500		0	-	-			-	-
ст. Кряж	жд	ПР	33700	33800	24	2880	33731	33731	-111	33700	33800
		ВР	-		0	-	-			-	-
ст. Новая Еловка	жд	ПР	35200	35410	45	6060	35255	35255	-1026	35200	35350
		ВР	36000		0	-	-			-	-
ст. Новокуйбышевская	жд	ПР	33800	33900	13	1260	33837	33837	+73	33800	33850
		ВР	-		0	-	-			-	-
ст. Новоярославская	жд	ПР	34900	35300	12	720	35038	35038	-65	34900	35300
		ВР	-		0	-	-			-	-
ст. Осенцы	жд	ПР	34600	34800	8	2640	34606	34606	-15	34600	34800
		ВР	-		0	-	-			-	-
ст. Рудня-Экспорт	жд	Беларусь	34300	34700	3	720	34600	34600	-	34500	34700
ст. Стенькино 2	жд	ПР	34500	34600	2	120	34550	34550	+50	34500	34600
		ВР	-		0	-	-			-	-
ст. Сургут	жд	ПР	37000	37500	4	600	37098	37098	-	37000	37210
		ВР	38000		0	-	-			-	-
ст. Суховская	жд	ПР	36500	36710	19	1860	36642	36642	-354	36500	36705
		ВР	37600		0	-	-			-	-
ст. Сызрань 1	жд	ПР	33700	33750	7	960	33738	33738	-	33700	33750
		ВР	-		0	-	-			-	-
ст. Черниковка-Восточная	жд	ПР	34000	34215	22	4860	34023	34023	-246	34000	34201
		ВР	-		0	-	-			-	-
ст. Биклянь	жд	ПР	-	34015	0	-	-	-	-	-	-
		ВР	34530		0	-	-			-	-
ст. Завержье-Экспорт	жд	Беларусь	34340	34200	0	-	-	-	-	-	-
ст. Хабаровск 1	жд	ПР	41000	39300	0	-	-	-	-	-	-
		ВР	-		0	-	-			-	-

	14 - 18 октября 2013 г		Всего с начала месяца	Всего с начала года
Объем торгов, тонн	54915	+4365	142800	892375
Количество сделок, ед.	157	+24	387	2112

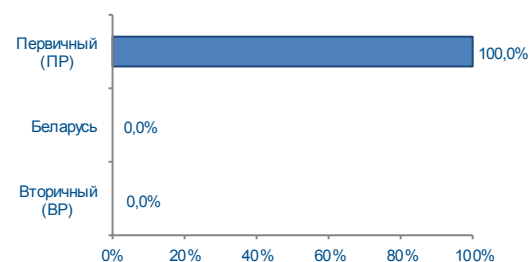
Структура сделок



Объем торгов на базисах (рейтинг-15), тыс. т

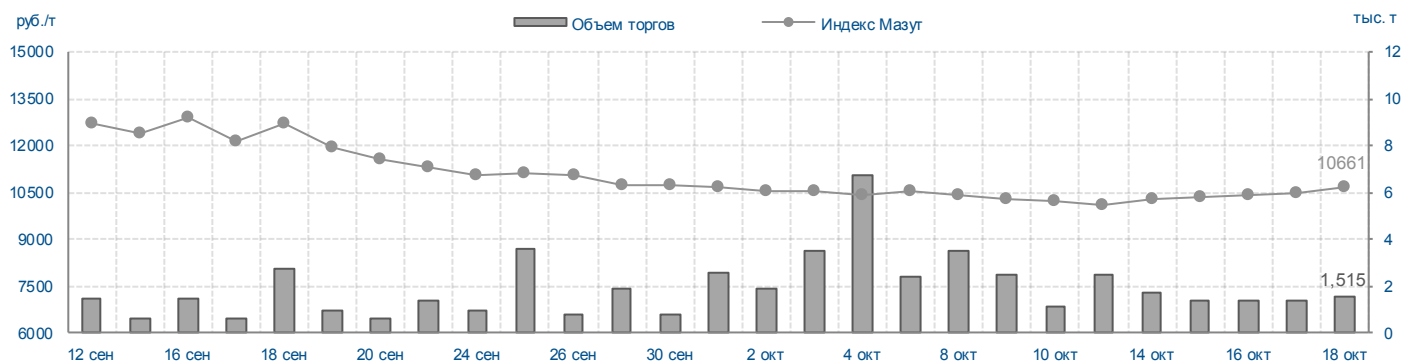


Структура рынка



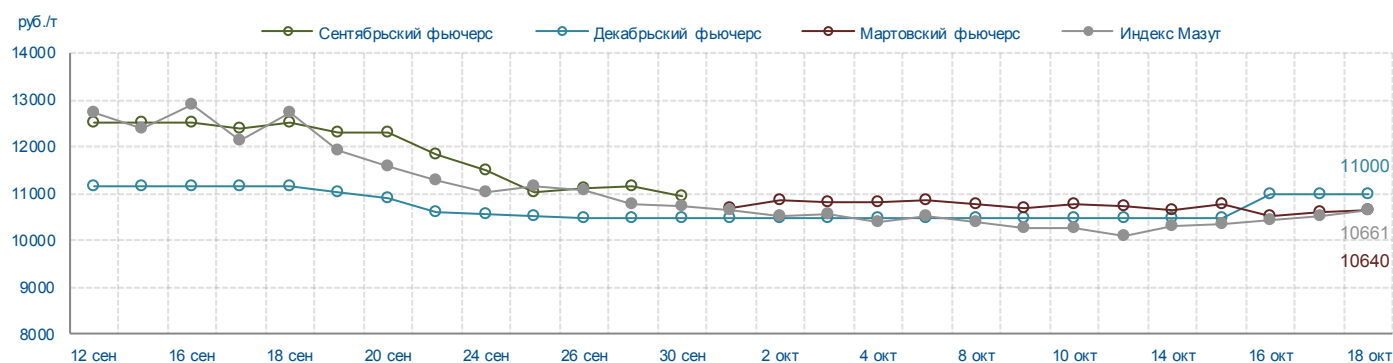
Индекс Мазут (Владимир)

	18 окт. / 11 окт. 2013 г		С начала месяца	С начала года	14 - 18 октября 2013 г	
Индекс, руб./т	10661	+579	+6	+1571	10450	+153
Объем торгов, учитываемых при расчете, тонн	1515	-975	33780	293940	7155	-4815



Итоги торгов срочного рынка

Базовый актив	Код серии инструмента	Исполнение	Расчетная цена на 18.10.13	Изменение за неделю, %	Объем сделок, контрактов	Объем сделок, руб.	Кол-во сделок, шт.	Открытые позиции на 18.10.13, контрактов	+/- к открытым позициям на 11.10.13
Индекс Мазут	FSIMZTVLIC3	дек.2013	11000	+4,86	1	11 000	1	11	0
	FSIMZTVLI34	мар.2014	10640	-0,84	2400	25 518 000	18	0	0



Итоги биржевых торгов

Базис	Способ поставки	Сегмент рынка	MIN предл., руб./т	MAX спрос, руб./т	Сделки						
					Кол-во, ед.	Объем, тонн	Средневзвешенная цена			MIN цена, руб./т	MAX цена, руб./т
							руб./т	руб./т	+/-		
ст. Аллагуват	жд	ПР	9000	9000	4	2160	9000	9000	0	9000	9000
		ВР	-		0	-	-			-	-
ст. Дземги	жд	ПР	16000	16000	3	900	16000	16000	-3	16000	16000
		ВР	-		0	-	-			-	-
ст. Кириши	жд	ПР	12036	12036	5	5400	12036	12036	0	12036	12036
		ВР	-		0	-	-			-	-
ст. Комбинатская	жд	ПР	9350	9600	6	1440	9438	9438	-449	9350	9600
		ВР	-		0	-	-			-	-
ст. Кряж	жд	ПР	8500	9103	16	5040	8558	8558	-42	8500	8905
		ВР	10099		0	-	-			-	-
ст. Новая Еловка	жд	ПР	10800	11000	45	12060	10809	10809	-972	10800	11000
		ВР	12500		0	-	-			-	-
ст. Новоярославская	жд	ПР	9550	10050	22	7560	9745	9745	+119	9550	10000
		ВР	-		0	-	-			-	-
ст. Осенцы	жд	ПР	9220	9360	5	4200	9298	9298	+78	9220	9350
		ВР	-		0	-	-			-	-
ст. Стенькино 2	жд	ПР	9100	9650	16	4320	9175	9175	+138	9100	9400
		ВР	-		0	-	-			-	-
ст. Суховская	жд	ПР	12000	12600	27	7740	12314	12314	-662	12000	12600
		ВР	-		0	-	-			-	-
ст. Яничкино	жд	ПР	9250	9750	8	4095	9512	9512	+205	9250	9750
		ВР	-		0	-	-			-	-
ст. Бензин	жд	ПР	8300	8050	0	-	-	-	-	-	-
		ВР	-		0	-	-			-	-
ст. Зелецино	жд	ПР	9800	-	0	-	-	-	-	-	-
		ВР	-		0	-	-			-	-
ст. Черниковка-Восточная	жд	ПР	-	8050	0	-	-	-	-	-	-
		ВР	-		0	-	-			-	-