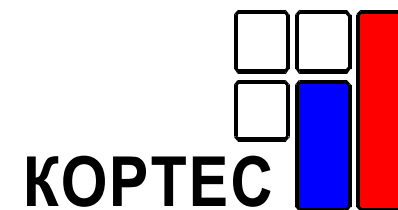


Биржевая торговля нефтепродуктами



№46 (62), Обзор за 5 – 9 декабря 2011 г.

В номере:	
Итоги недели	2
События недели	3
Биржевая торговля	4
Товарный рынок	5
Срочный рынок	9
Итоги биржевых торгов	10

«Биржевая торговля нефтепродуктами»

Аналитический еженедельник

Свободного распространения

По вопросам получения обращаться
[stokov@kort.es.com](mailto:stokov@kort.es)

Издание «Биржевая торговля нефтепродуктами» выходит еженедельно, по понедельникам, до 11.00 Мск.

Информация и мнения, содержащиеся в настоящем Издании, опубликованы исключительно в информационных целях и не могут рассматриваться как предложение купить или продать упомянутые в нем сырье, нефтепродукты и производные финансовые инструменты, а также не преследуют целью побудить к совершению подобных сделок. Для корректного отображе-

Итоги недели

	5-9 декабря	+/- 28 ноября - 2 декабря	+/- с нач. года
Предложение нефтепродуктов в ходе торгов	440,228	+110,638	+292,273
Спрос на нефтепродукты в ходе торгов	1779,391	-114,901	+1566,471
Продано нефтепродуктов в ходе торгов	313,863	+123,413	+208,003
Количество заключенных сделок	416	+117	+281
Индекс «КОРТЕС-Газойль»	26592	-197	+6045
Цена фьючерсного контракта на индекс «КОРТЕС-Газойль»	26914	-498	+6115

Индексы СПБМТСБ, 9 декабря

Актив	9 декабря	+/- к 2 декабря	+/- с нач. года
Регуляр-92	28293	+339	+3524
Премиум-95	29997	+557	+3152
ДТ летнее	26726	-574	+7493
ДТ зимнее	29371	+846	+2214
ТС-1	32890	-1359	+9690

Лидеры по объему предложения

Биржа	СПБМТСБ	380,045 тыс. т
Компания	«Сургутнефтегаз»	76,760 тыс. т
Базис	КИНЕФ	84,188 тыс. т
Продукт	ДТ зимнее	124,840 тыс. т

Лидеры по объему спроса

Биржа	СПБМТСБ	1237,615 тыс. т
Компания	«Роснефть»	978,440 тыс. т
Базис	Ангарская НХК	194,820 тыс. т
Продукт	ДТ зимнее	597,199 тыс. т

Лидеры по объему продаж

Биржа	СПБМТСБ	313,863 тыс. т
Компания	ЛУКОЙЛ	69,780 тыс. т
Базис	КИНЕФ	62,268 тыс. т
Продукт	ДТ зимнее	107,660 тыс. т

Компания недели ЛУКОЙЛ

	Предложение, тыс. т	Спрос, тыс. т	Сделки, тыс. т	Количество сделок, ед.
Автобензин	-	-	-	0
Авиакеросин	5,160	5,640	3,120	4
Дизельное топливо	66,840	78,120	66,660	19
Топочный мазут	-	-	-	0
Нефтепродукты, всего	72,000	83,760	69,780	23

События недели

- **УК «Транс-ойл» проведет аукцион в интересах «Башнефти»**

14 декабря на СПБМТСБ УК «Транс-ойл» в интересах своего клиента «Башнефти» проведет аукцион «на повышение», в рамках которого планирует реализовать 10,8 тыс. т автомобильного бензина Регуляр-92, из них

- 5,4 тыс. т бензина Регуляр-92 на ст. Загородняя;
- 5,4 тыс. т бензина Регуляр-92 на ст. Бензин.

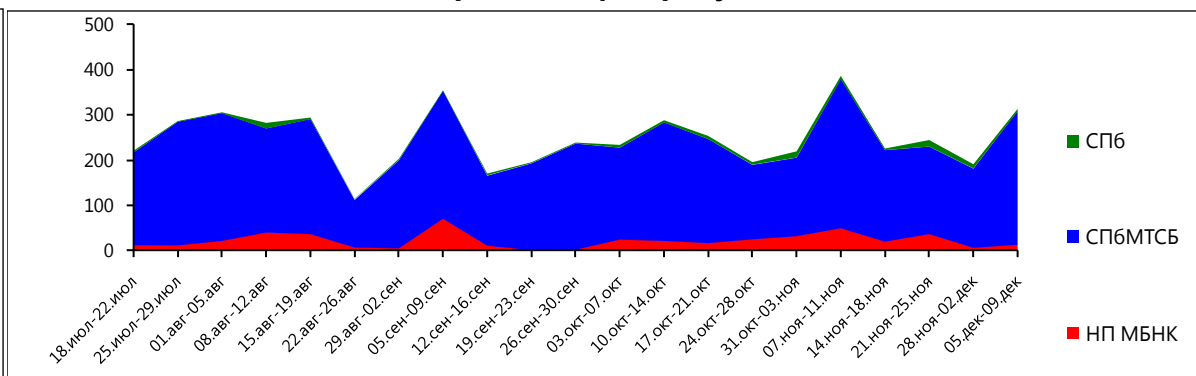
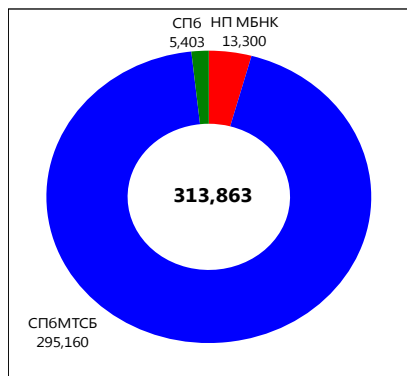
- **«Транснефть-Сервис» проведет аукцион на СПБМТСБ**

15 декабря на СПБМТСБ «Транснефть-Сервис» проведет односторонний аукцион «на повышение», в ходе которого выставит на торги ресурсы своего клиента «Уралтранснефтепродукт»:

- 0,1 тыс. т зимнего ДТ-0,2-35 с ЛПДС «Черкаassy» по цене 28298 руб./т;
- 10,1 тыс. т зимнего ДТ-0,2-35 с ЛПДС «Челябинск» по цене 28025 руб./т;
- 0,9 тыс. т зимнего ДТ-0,2-35 с ЛПДС «Аша» по 28025 руб./т.

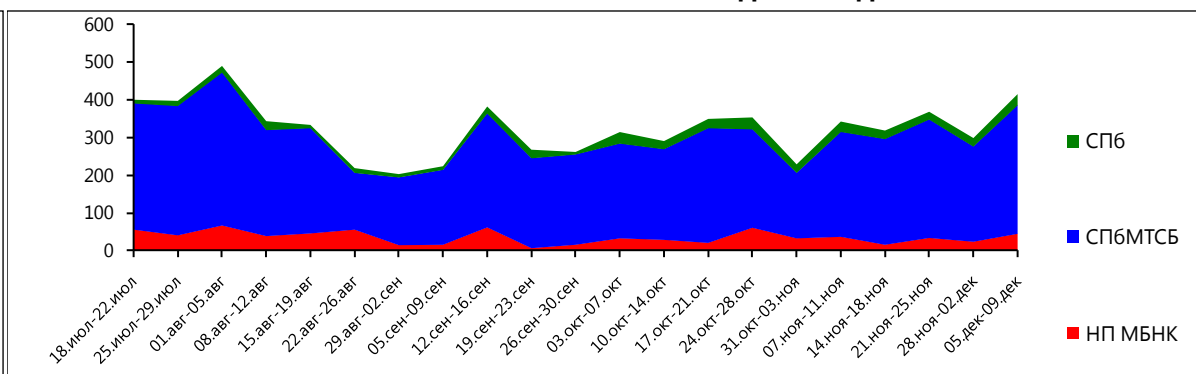
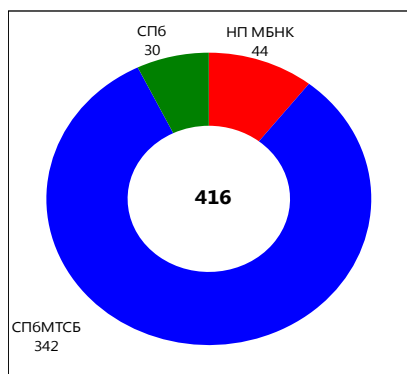
Биржевая торговля

Объем продаж нефтепродуктов, тыс. т



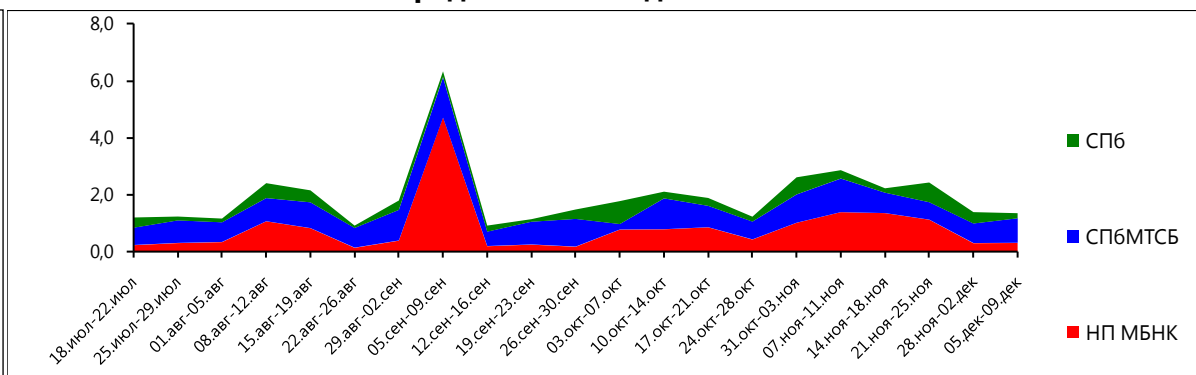
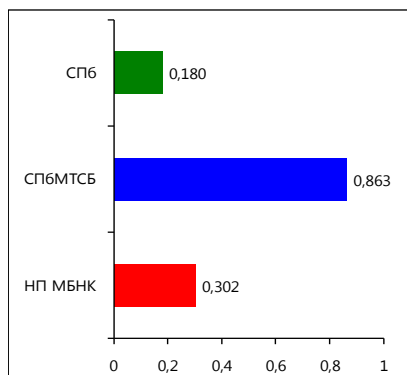
	Δ	%
↓ SP6	-3,817	-41,4%
↑ SP6МТСБ	120,655	69,1%
↑ НП МБНК	6,575	97,8%

Количество заключенных сделок, ед.



	Δ	%
↑ SP6	7	23,3%
↑ SP6МТСБ	89	35,2%
↑ НП МБНК	21	91,3%

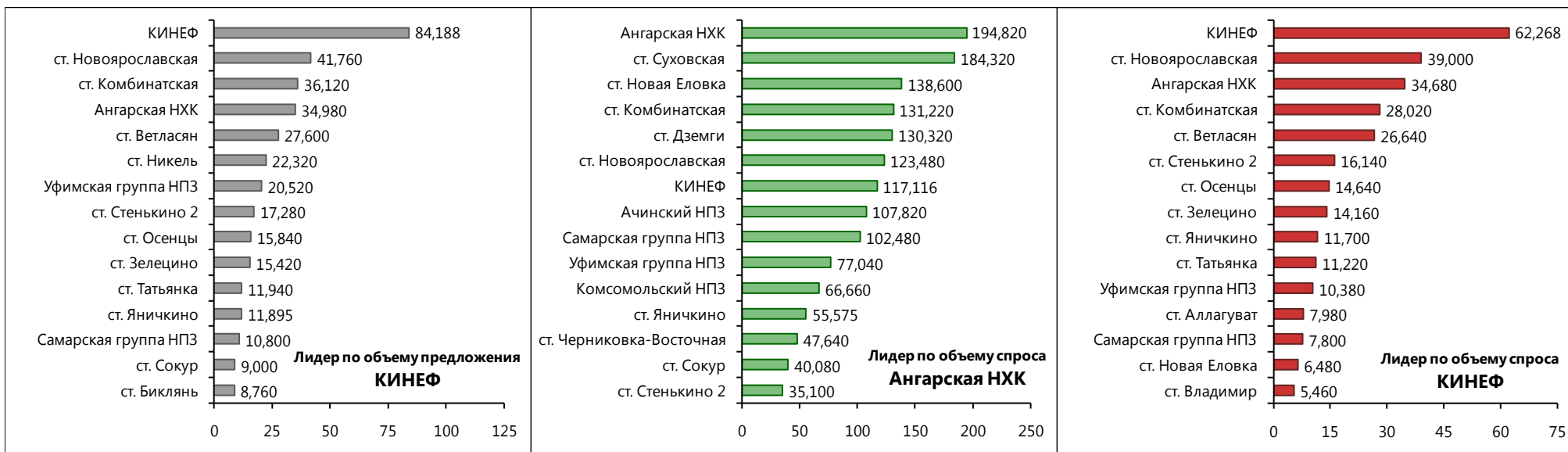
Средний объем сделки, тыс. т



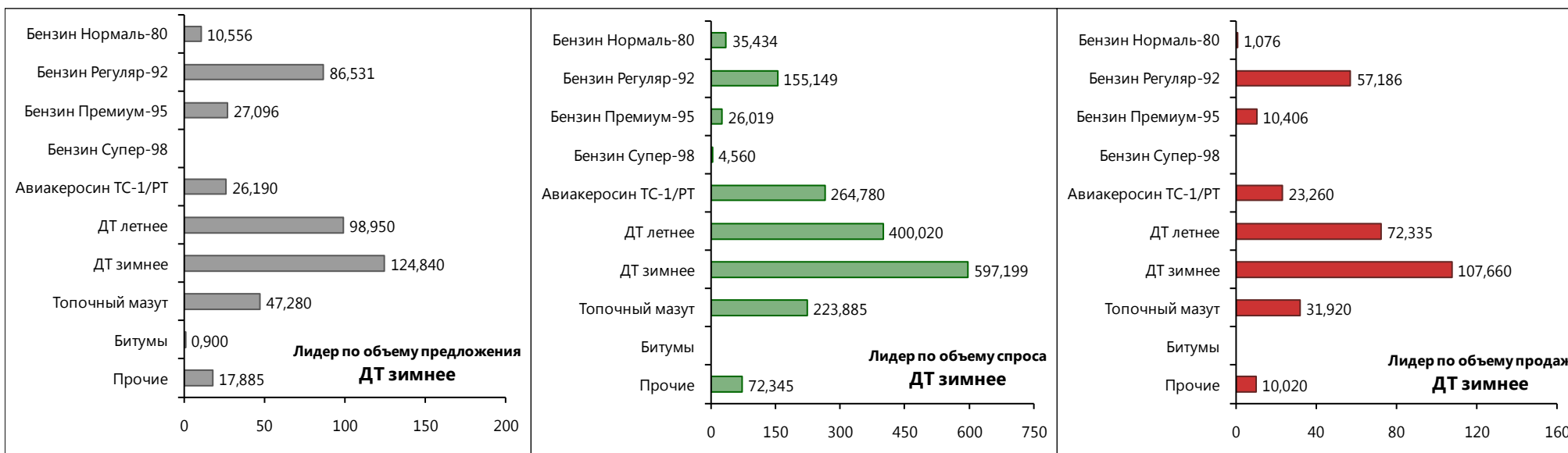
	Δ	%
↓ SP6	-0,221	-55,1%
↑ SP6МТСБ	0,173	25,1%
↑ НП МБНК	0,010	3,4%

Товарный рынок

Предложение, спрос и сделки на базисах (Рейтинг-15), тыс. т

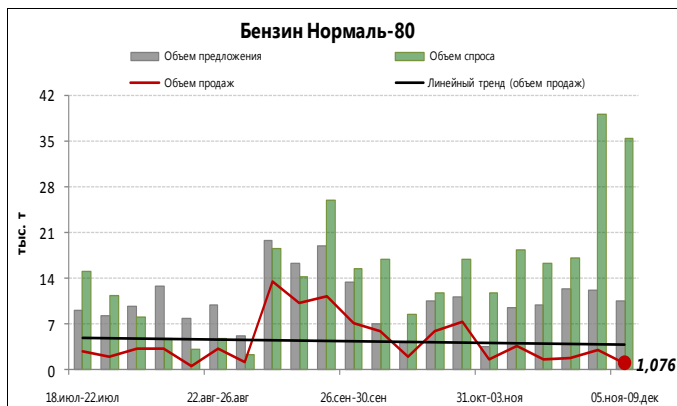


Предложение, спрос и сделки по основным нефтепродуктам, тыс. т

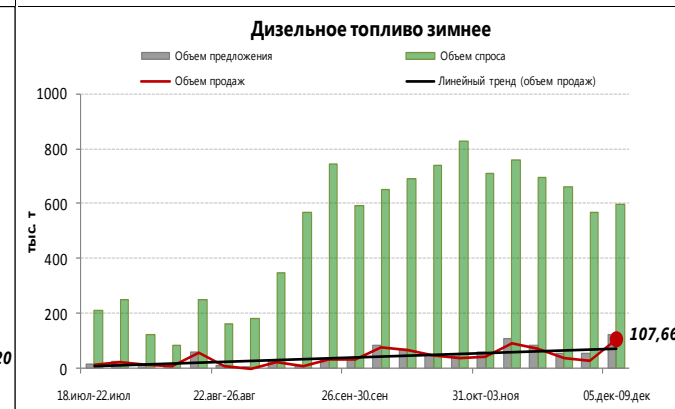
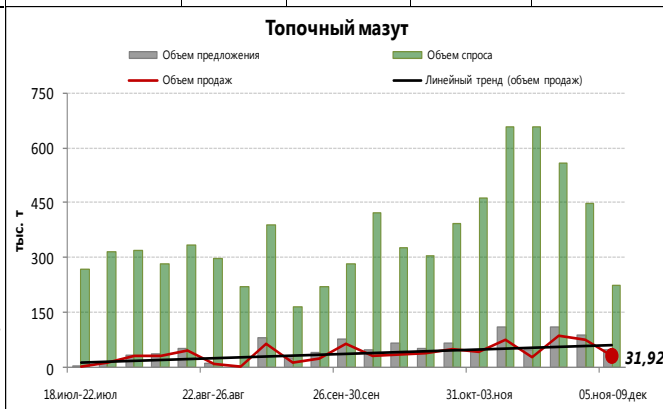
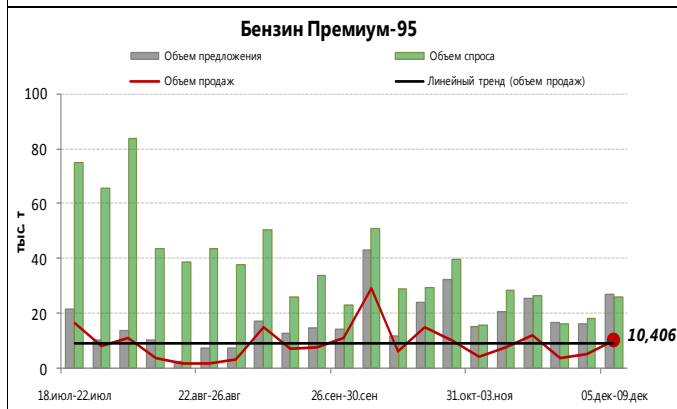
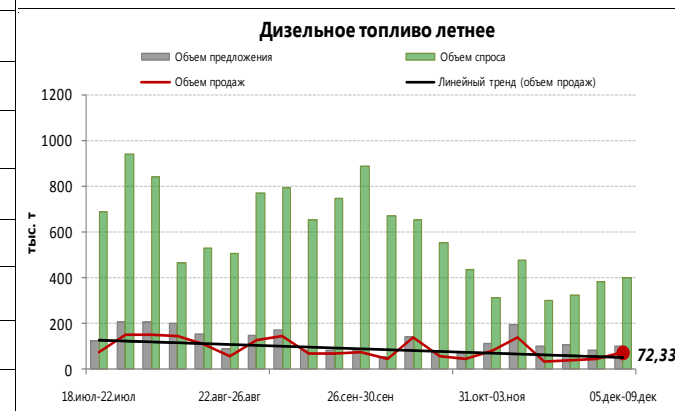
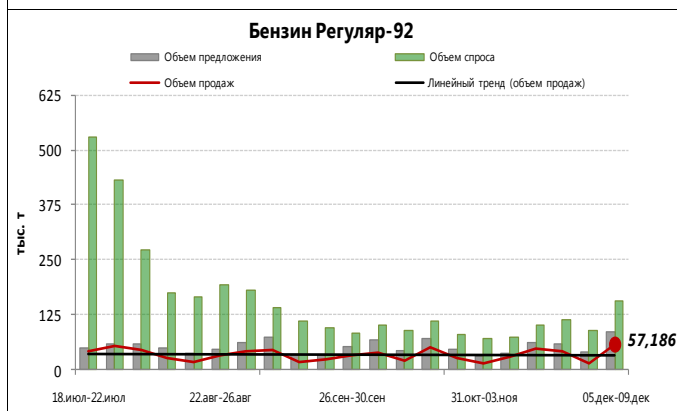
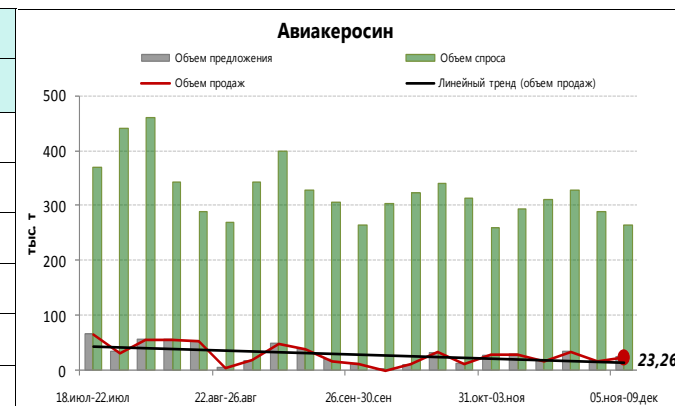


Товарный рынок

Объем спроса, предложения и сделок



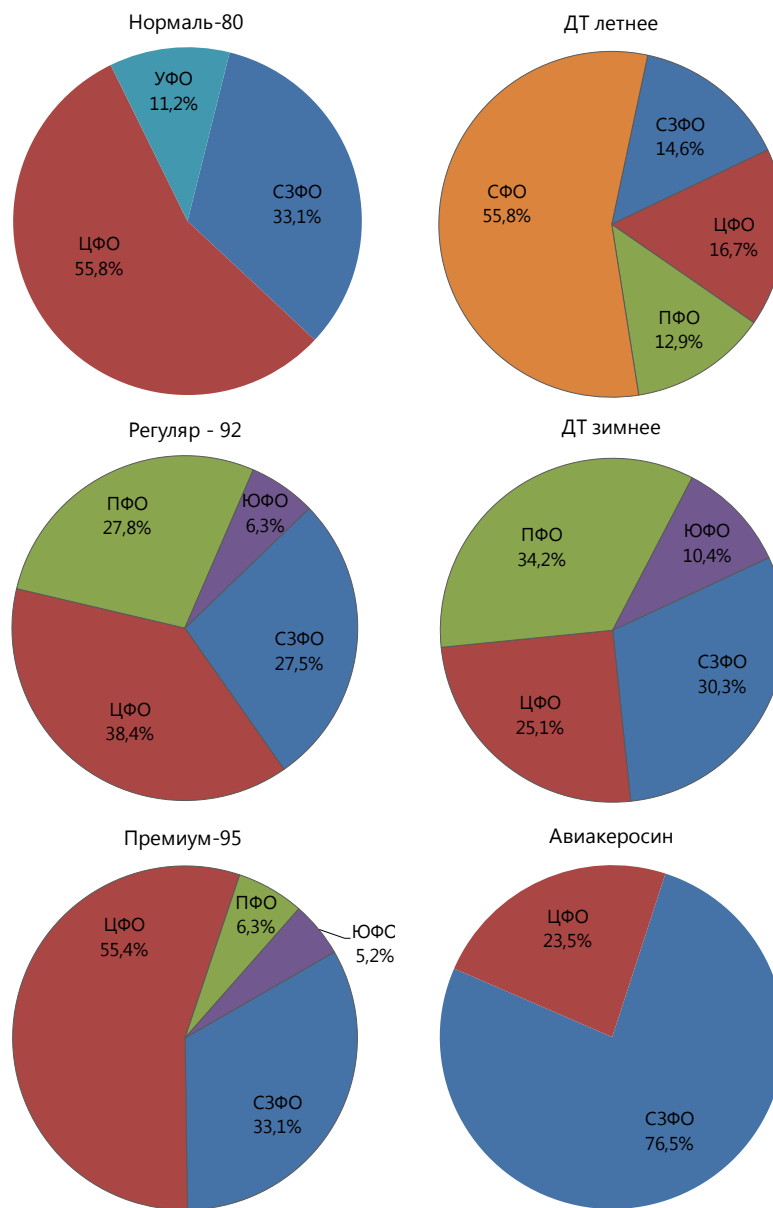
Нефтепродукт	Регион	Объемы, тыс. т		
		Предлож.	Спрос	Продажи
Нормаль-80	Запад	6,296	2,554	0,956
	Восток	4,260	32,880	0,120
Регуляр-92	Запад	86,531	131,929	57,186
	Восток	-	23,220	-
Премиум-95	Запад	27,096	18,459	10,406
	Восток	-	7,560	-
Авиакеросин	Запад	26,190	98,580	23,260
	Восток	-	166,200	-
ДТЛ	Запад	51,170	139,060	31,955
	Восток	47,780	260,960	40,380
ДТЗ	Запад	124,840	335,399	107,660
	Восток	-	261,800	-
Топочный мазут	Запад	6,780	31,125	0,780
	Восток	40,500	192,760	31,140



Товарный рынок

Реализация нефтепродуктов по федеральным округам

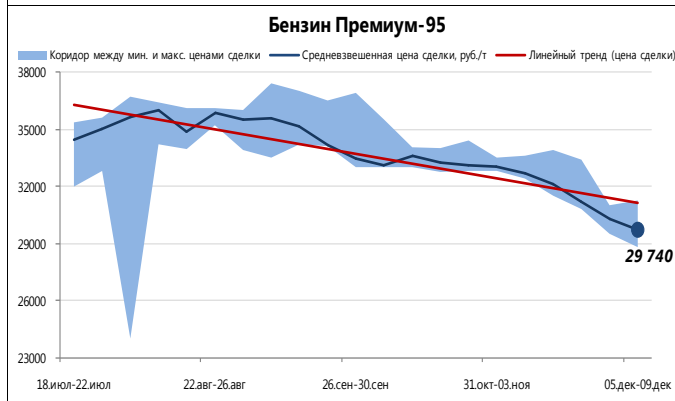
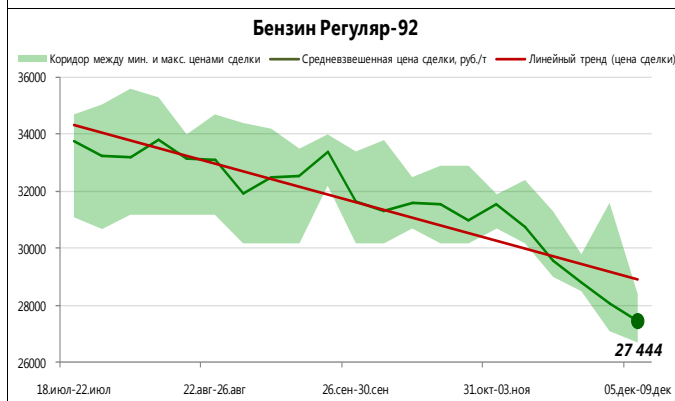
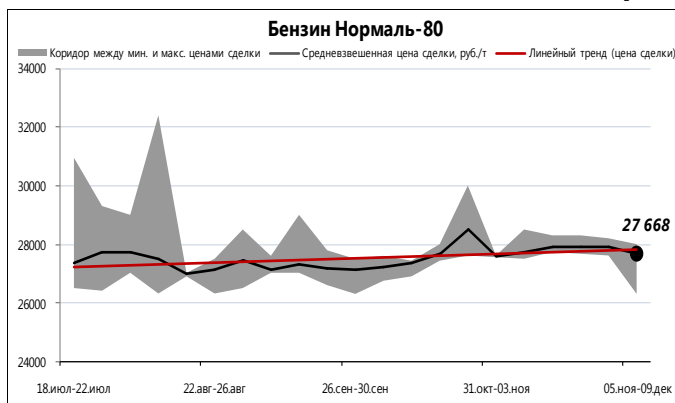
ФО	Нефтепродукт	Объем продаж, тыс. т	Количество сделок, ед.
СЗФО	Нормаль-80	0,356	7
	Регуляр-92	15,726	4
	Премиум-95	3,446	9
ЦФО	Нормаль-80	0,600	6
	Регуляр-92	21,960	41
	Премиум-95	5,760	36
ПФО	Нормаль-80	-	-
	Регуляр-92	15,900	67
	Премиум-95	0,660	8
ЮФО	Нормаль-80	0,000	0
	Регуляр-92	3,600	9
	Премиум-95	0,540	1
УФО	Нормаль-80	0,120	1
	Регуляр-92	-	-
	Премиум-95	-	-
СФО	Нормаль-80	-	-
	Регуляр-92	-	-
	Премиум-95	-	-
ДФО	Нормаль-80	-	-
	Регуляр-92	-	-
	Премиум-95	-	-



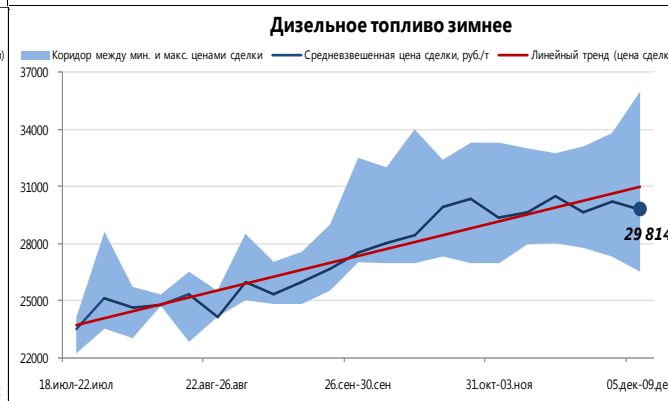
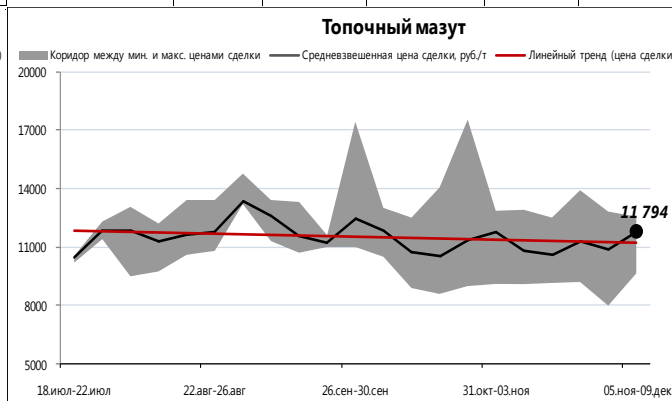
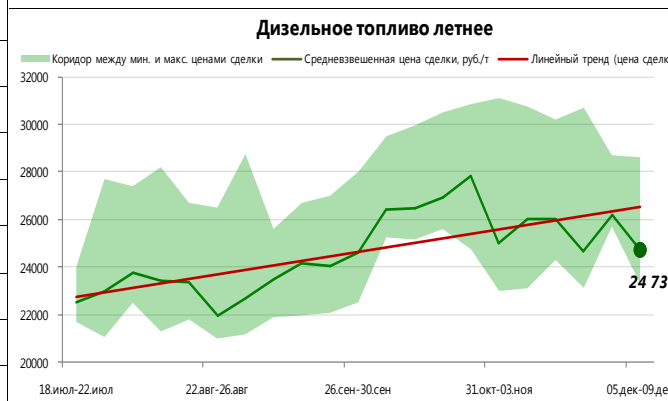
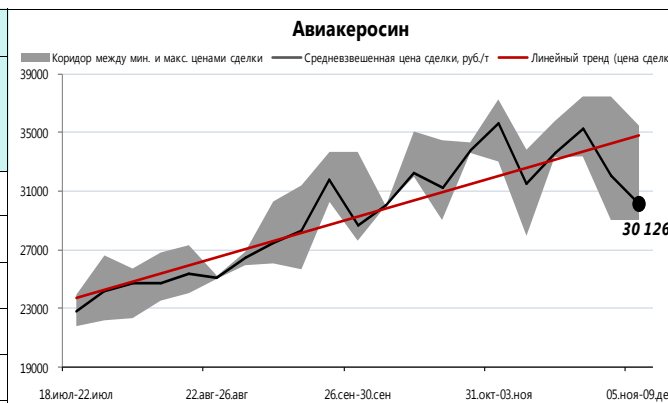
ФО	Нефтепродукт	Объем продаж, тыс. т	Количество сделок, ед.
СЗФО	ДТ летнее	10,540	2
	ДТ зимнее	32,600	31
	Авиакеросин	17,800	11
ЦФО	ДТ летнее	12,115	13
	ДТ зимнее	27,000	72
	Авиакеросин	5,460	9
ПФО	ДТ летнее	9,300	9
	ДТ зимнее	36,840	14
	Авиакеросин	-	-
ЮФО	ДТ летнее	-	-
	ДТ зимнее	11,220	2
	Авиакеросин	-	-
УФО	ДТ летнее	-	-
	ДТ зимнее	-	-
	Авиакеросин	-	-
СФО	ДТ летнее	40,380	37
	ДТ зимнее	-	-
	Авиакеросин	-	-
ДФО	ДТ летнее	-	-
	ДТ зимнее	-	-
	Авиакеросин	-	-

Товарный рынок

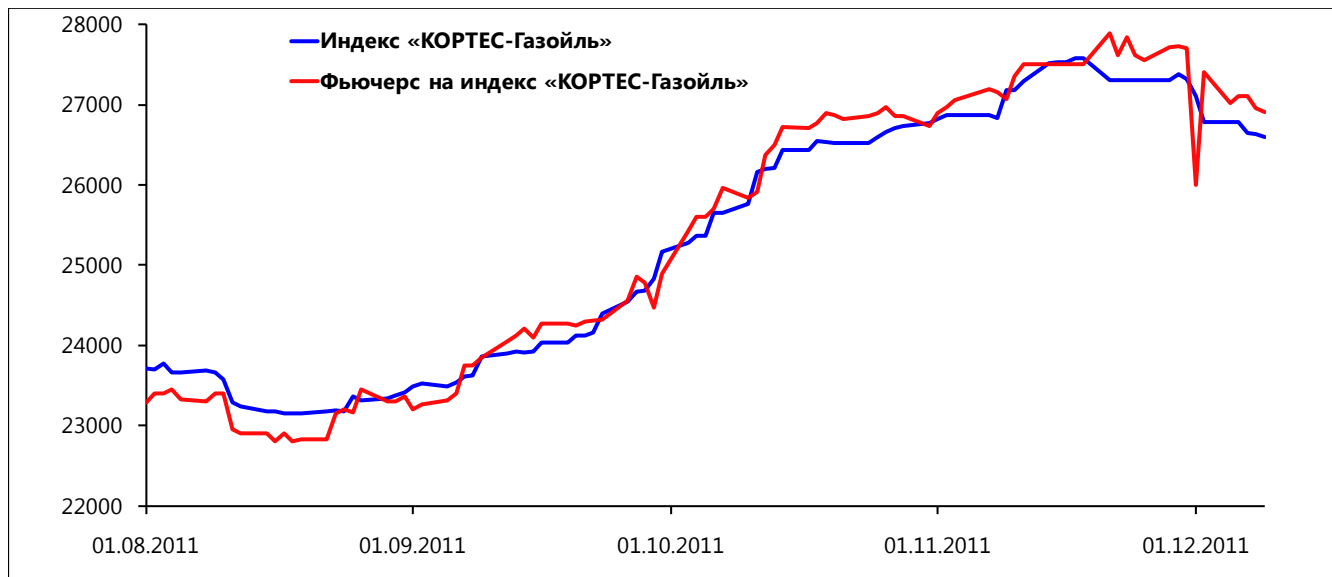
Средневзвешенные цены спроса, предложения и сделок



Нефтепродукт	Регион	Сделки и цены			
		Кол-во сделок, ед.	Средневзвешенная цена, руб./т	Мин. цена, руб./т	Макс. цена, руб./т
Нормаль-80	Запад	13	27840	27100	28000
	Восток	1	26300	26300	26300
Регуляр-92	Запад	121	27444	26700	28400
	Восток	-	-	-	-
Премиум-95	Запад	54	29740	28800	31250
	Восток	-	-	-	-
Авиакеросин	Запад	20	30126	29028	35500
	Восток	-	-	-	-
ДТЛ	Запад	24	26411	25600	28615
	Восток	37	23407	23300	24200
ДТЗ	Запад	119	29814	26500	36000
	Восток	-	-	-	-
Точный мазут	Запад	1	9650	9650	9650
	Восток	25	11847	10600	12550



Срочный рынок



Индекс «КОРТЕС-Газойль»	
Дата	Значение
30.ноя	27317
01.дек	27110
02.дек	26789
05.дек	26789
06.дек	26789
07.дек	26651
08.дек	26634
09.дек	26592

Результаты торгов фьючерсным контрактом на индекс «КОРТЕС-Газойль»

Дата	Инструмент	Исполнение	Расчетная цена	Мин.	Макс.	Средняя	Закрытие	Сделки	Оборот	Позиции
29.ноя	DS-11.11	30.11.2011	27730	27730	27730	27730	27730	3	300	600
30.ноя	DS-11.11	30.11.2011	27700	27732	27732	27732	27732	1	300	0
01.дек	DS-12.11	31.12.2011	26000	0	0	26000	0	0	0	0
02.дек	DS-12.11	31.12.2011	27412	27410	27412	27411	27412	6	600	0
05.дек	DS-12.11	31.12.2011	27024	27022	27024	27023	27024	6	600	0
06.дек	DS-12.11	31.12.2011	27103	27101	27103	27102	27103	6	540	0
07.дек	DS-12.11	31.12.2011	27103	0	0	27103	0	0	0	0
08.дек	DS-12.11	31.12.2011	26954	26952	26954	26953	26954	6	600	0
09.дек	DS-12.11	31.12.2011	26914	26912	26914	26913	26914	6	620	0



Итоги биржевых торгов основными нефтепродуктами

Базис поставки	Товар	Биржа	Средневзвешенная цена, руб./т	Δ, руб./т	Объем продаж, тыс. т	Количество сделок, ед.
Ангарская НХК	ДТлЕвроКл3	СП6МТСБ	23358	-	15,240	13
Ангарская НХК	Мазут М-100	СП6МТСБ	12350	-84	19,440	15
КИНЕФ	ДТз-02-35	СП6	31717	-463	3,480	17
КИНЕФ	ДТз35ЕвроКл2	СП6МТСБ	29651	-80	11,940	7
КИНЕФ	ДТлЕвроКл2	СП6МТСБ	27384	-	10,540	2
КИНЕФ	Нормаль80кл3	СП6	27241	-809	0,116	3
КИНЕФ	Нормаль80кл3	СП6МТСБ	27730	67	0,240	4

Хотите приобрести или продать нефтепродукты на бирже

Три биржи:

- www.s-pimex.ru**
ЗАО «Санкт-Петербургская Международная Товарно-Сырьевая Биржа»
- www.fexer.ru**
Некоммерческое партнерство «Межрегиональная Биржа Нефтегазового комплекса»
- www.spbex.ru**
ЗАО БИРЖА «Санкт-Петербург»

Один брокер — АЕ Трейд Холдинг

www.ae-trade.ru +7 (495) 989-45-45

ООО «Морское бюро «Нефтеналивные терминалы»

КОНСАЛТИНГ МАРКЕТИНГ
СОПРОВОЖДЕНИЕ ПРОЕКТОВ

ПРЕДСТАВЛЕНИЕ ИНТЕРЕСОВ РОССИЙСКИХ И ИНОСТРАННЫХ КОМПАНИЙ

Исследование рынка нефти и нефтепродуктов
Разработка схем транспортировки нефти и нефтепродуктов до потребителя
Разработка и сопровождение проекта создания нефтеналивного терминала от начала реализации до эксплуатации проекта, включая все предпроектные стадии
Оказание содействия в организации схем экспорта нефтепродуктов

Контакты: тел./факс +7 495 6260737
e-mail: info@mb-nt.ru www.mb-nt.ru
Адрес: 107031, Россия, Москва, Ул. Кузнецкий мост, 21/5, офис 5034

ЗИМНЯЯ ШКОЛА ТРЕЙДЕРОВ 2012

27 февраля - 2 марта 2012 г., Куала-Лумпур, Малайзия

IV Зимняя Школа Нефтетрейдеров – зарекомендовавшая себя образовательная платформа для трейдеров, руководителей нефтяных компаний, коммерческих директоров, операционных специалистов. Программа была разработана в 2004 году Confidence Capital и Институтом повышения квалификации ТЭК Министерства энергетики РФ.

РАССМАТРИВАЕМЫЕ ВОПРОСЫ:

- Торговля нефтепродуктами и операционные вопросы
- Рынки нефти
- Нефтеперерабатывающий бизнес
- Рынок фрахта и система Worldscale
- Организация рынков
- Динамика цен, ценообразование
- Управление рисками в нефтеторговле
- Хеджирование
- Интеграция всех элементов сделки - сделка с физическим товаром, внебиржевыми производными инструментами и фьючерсами

Confidence Capital Ltd.
Elscot House, Arcadia Avenue
London, N3 2JU, United Kingdom
Tel.: +44 208 349 1999



Итоги биржевых торгов основными нефтепродуктами (продолжение)

Базис поставки	Товар	Биржа	Средневзвешенная	Δ, руб./т	Объем продаж,	Количество сделок,
ст. Новоярославская	ДТзп15ЕвроКл5	НП МБНК	27042	-458	0,300	3
ст. Новоярославская	ДТзп15ЕвроКл5	СП6МТСБ	26692	-952	18,300	44
ст. Новоярославская	Нормаль80кл3	СП6МТСБ	28000	68	0,600	6
ст. Новоярославская	Премиум95кл3	СП6МТСБ	29303	-1497	1,620	3
ст. Новоярославская	Регуляр92кл3	СП6МТСБ	27106	-1235	18,120	18
ст. Сокур	ДТлЕвроКл3	СП6МТСБ	23824	-	2,340	6
ст. Стенькино 2	ДТз26ЕвроКл4	СП6МТСБ	32440	159	0,300	2
ст. Стенькино 2	ДТзп15ЕвроКл4	СП6МТСБ	27287	-	8,040	22
ст. Стенькино 2	Премиум95кл4	СП6МТСБ	29274	-946	4,140	33
ст. Стенькино 2	Регуляр92кл3	НП МБНК	27500	-	0,540	1
ст. Стенькино 2	Регуляр92кл4	СП6МТСБ	27520	19	3,120	21
ст. Черниковка-Восточная	Регуляр92кл3	СП6МТСБ	26849	-1282	3,180	10
ст. Яничкино	ДТлЕвроКл4	СП6МТСБ	26041	-120	10,920	10
ст. Яничкино	Мазут М-100	СП6МТСБ	9650	69	0,780	1
Уфимская группа НПЗ	Премиум95кл3	НП МБНК	29544	-	0,480	7
Уфимская группа НПЗ	Регуляр92кл3	НП МБНК	27110	-2990	1,860	18
Уфимская группа НПЗ	Регуляр92кл3	СП6МТСБ	26821	-1115	8,040	33
ст. Зелецино	ДТз26ЕвроКл5	СП6МТСБ	30500	-1500	14,160	4
ст. Осенцы	ДТз38ЕвроКл5	СП6МТСБ	30900	-1700	7,860	5
ст. Осенцы	ДТз32ЕвроКл5	СП6МТСБ	30500	-	6,480	2
ст. Осенцы	ДТз44ЕвроКл5	СП6МТСБ	30900	-	0,300	1
ст. Татьяна	ДТзп20ЕвроКл4	СП6МТСБ	28350	-1750	11,220	2
ст. Ветласяи	ДТаЕвро	СП6МТСБ	30900	-	10,020	1
ст. Ветласяи	ДТз35ЕвроКл2	СП6МТСБ	30500	-2100	4,500	1
ст. Ветласяи	ДТз38ЕвроКл5	СП6МТСБ	30900	-	12,120	3
НБ Воронеж	ДТлЕвроКл2	НП МБНК	26500	-	0,500	1

Итоги биржевых торгов основными нефтепродуктами (продолжение)

Базис поставки	Товар	Биржа	Средневзвешенная цена, руб./т	Δ, руб./т	Объем продаж, тыс. т	Количество сделок, ед.
ст. Бензин	Регуляр92кл3	НП МБНК	27500	-	0,360	1
НБ Мичуринская	ДТлЕвроКл2	НП МБНК	26300	-	0,500	1
НБ Каменская	ДТлЕвроКл2	НП МБНК	26300	-	0,500	1
НБ Пенза	ДТлЕвроКл2	НП МБНК	26320	-	1,000	1

Примечание:

В столбце «Δ, руб./т» символ «0» означает, что средневзвешенная цена сделок за рассматриваемый период не изменилась по отношению к предыдущему периоду, символ «-» означает, что в течение предыдущего периода сделок не было.