

Биржевая торговля нефтепродуктами

КОРТЕС
Информационный Центр



26 - 30 ноября 2012 года

Основные показатели биржевых торгов	2
Автомобильный бензин	
Регуляр-92	3
Премиум-95	5
Авиационный керосин РТ/ТС	7
Дизельное топливо (летние сорта)	9
Дизельное топливо межсезонное	11
Дизельное топливо зимнее	13
Топочный мазут	15
Прочие нефтепродукты, масла, нефтехимия	17

Аналитический еженедельник

Свободного распространения

По вопросам получения обращаться

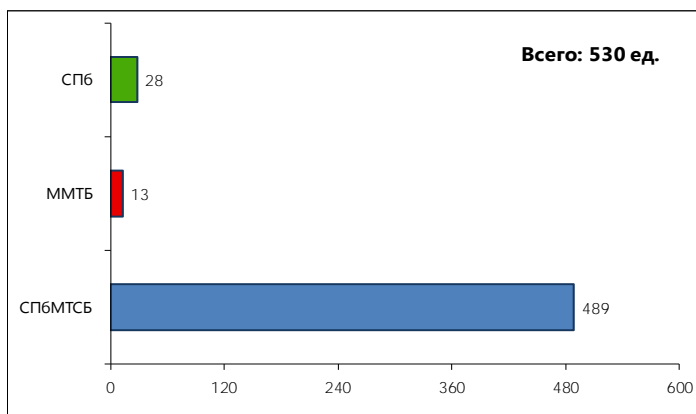
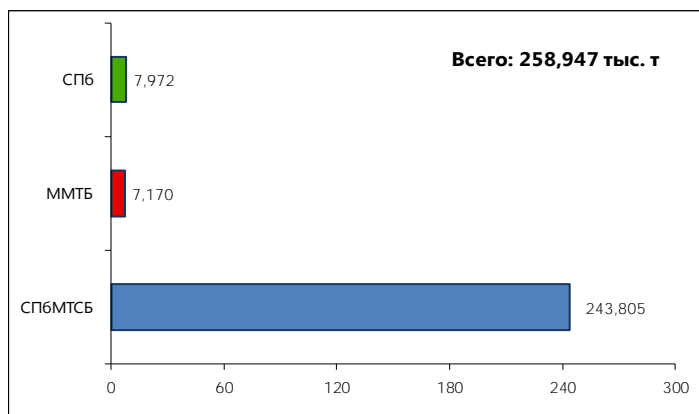
strokov@kortes.com

Издание «Биржевая торговля нефтепродуктами» выходит еженедельно, по понедельникам, до 11:00 Мск. Информация и мнения, содержащиеся в настоящем Издании, опубликованы исключительно в информационных целях и не могут рассматриваться как предложение купить или продать упомянутое в нем сырье, нефтепродукты и производные финансовые инструменты, а также не преследует целью побудить к совершению подобных сделок. Для корректного отображения настоящего документа требуется Adobe Reader версии 7.0 и выше.

Основные показатели биржевых торгов

Объем торгов, тыс. т				
	Европейская часть России		Сибирь и Дальний Восток	
		+/-		+/-
Автомобильный бензин	52,470	11,806	15,720	7,200
Авиационный керосин	12,000	-42,560	2,520	0,180
Дизельное топливо	109,269	43,244	17,005	-15,875
Топочный мазут	15,705	-1,120	29,700	28,980
Прочие	4,558	1,212	-	-0,045
Всего	194,002	12,582	64,945	20,440

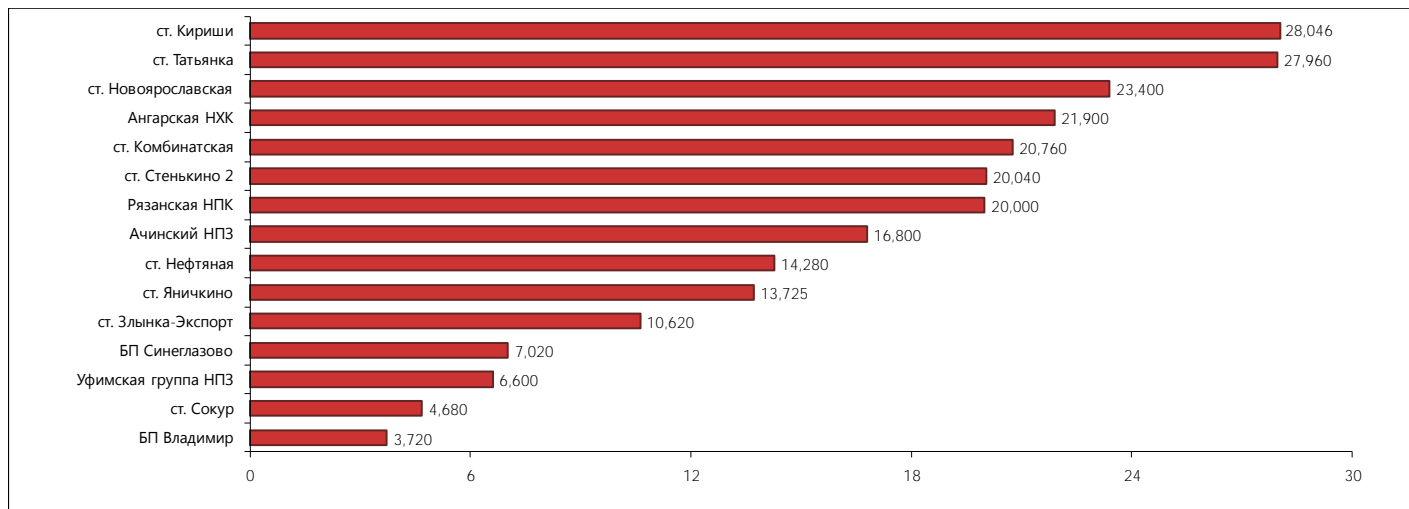
Количество сделок, ед.				
	Европейская часть России		Сибирь и Дальний Восток	
		+/-		+/-
Автомобильный бензин	175	30	67	40
Авиационный керосин	14	-24	6	-5
Дизельное топливо	134	-81	70	-12
Топочный мазут	12	-6	35	31
Прочие	17	4	-	-1
Всего	352	-77	178	53



Средневзвешенные цены, руб./т

	Европейская часть России		Сибирь и Дальний Восток		Россия	
		+/-		+/-		+/-
Бензин Регуляр-92	30351	-284	30204	-571	30301	-363
Бензин Премиум-95	31535	-585	-	-	31535	-585
Авиационный керосин	31529	1801	33534	-106	31877	1988
Дизельное топливо (летние сорта)	29117	-528	27268	-1183	28749	57
Дизельное топливо межсезонное	31072	1316	30296	62	30937	1052
Дизельное топливо зимнее	32781	-852	-	-	32781	-852
Топочный мазут	8774	-1472	12755	230	11378	1039

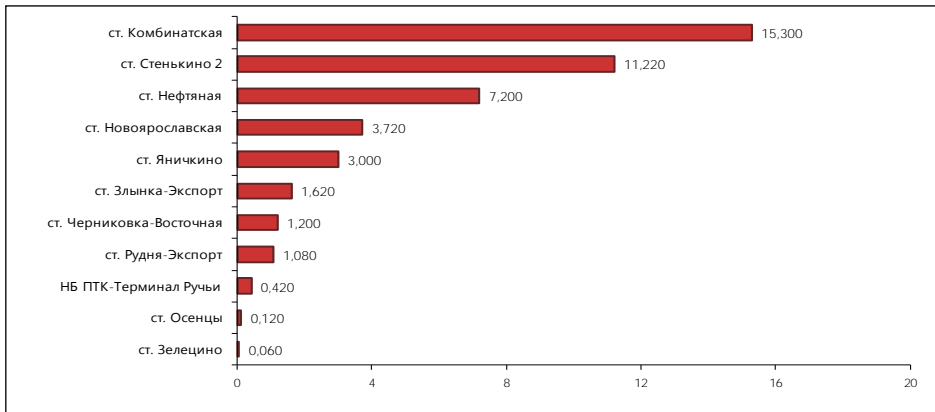
Объем продаж на базисах (рейтинг-15), тыс. т



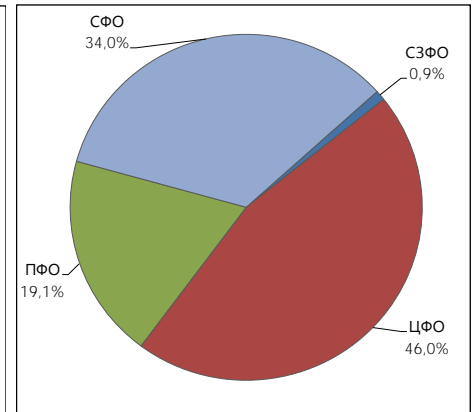
Бензин Регуляр-92

	Биржа «Санкт-Петербург»		ММТБ		СПбМТСБ		Всего	
		+/-		+/-		+/-		+/-
Средневзвешенная цена, руб./т	30900	-2700	-	-	30295	-355	30301	-363
Объем торгов, тыс. т	0,420	0,260	0,000	0,000	44,520	8,940	44,940	9,200
Количество сделок, ед.	2	0	0	0	165	75	167	75

Объем продаж на базисах (рейтинг-15), тыс. т



Структура продаж по ФО



Средневзвешенная биржевая цена и объемы продаж



Итоги биржевых торгов

Базис	Поставщик	Компания-продавец	MIN предложение руб./т	MAX спрос руб./т	Сделки ед.	Объем продаж тыс. т	Средневзвешенная цена	
							руб./т	+/-
Ангарская НХК	Ангарская НХК	Роснефть		32200				
Ачинский НПЗ	Ачинский НПЗ	Роснефть		31100				
КИНЕФ	КИНЕФ	Не определено	30600					
Комсомольский НПЗ	Комсомольский НПЗ	Роснефть		31500				
ЛПДС Черкаскы	Не определено	ОПТАН-Уфа	31500					
НБ Калужская	Не определено	Не определено	32200					
НБ Людиновская	Не определено	Не определено	32200					
НБ ПТК-Терминал Ручьи	Не определено	ПТК-Терминал	30700	31400	2	0,420	30900	-2700
НБ Ручьи	Не определено	Не определено	31570					
ст. Биклянь	ТАИФ-НК	ТАИФ-НК	29818					
ст. Зелецино	ЛУКОЙЛ НОРСИ	ЛУКОЙЛ	30650	30700	1	0,060	30700	-
ст. Злынка-Экспорт	Не определено	Не определено	29500	30238	3	1,620	29913	-587
ст. Злынка-Экспорт	Не определено	Европейская трейдинговая компания	29800					



Бензин Регуляр-92

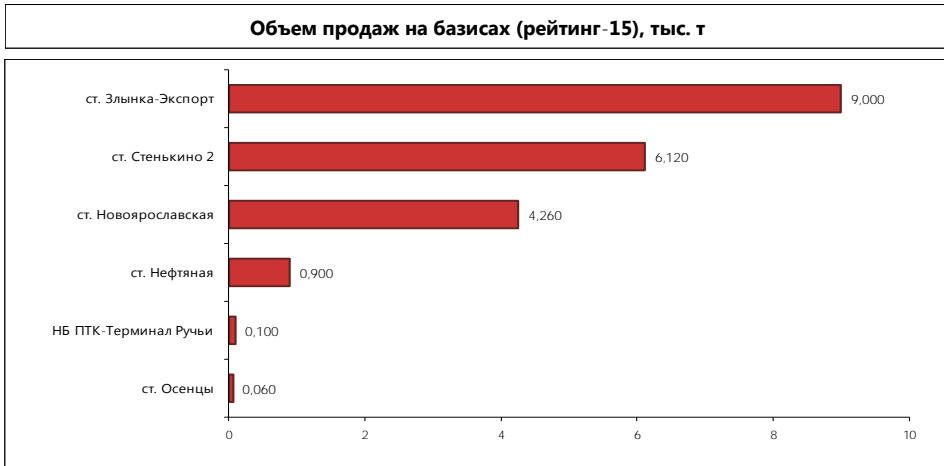
Итоги биржевых торгов (продолжение)

Базис	Поставщик	Компания-продавец	MIN предложение руб./т	MAX спрос руб./т	Сделки ед.	Объем продаж тыс. т	Средневзвешенная цена	
							руб./т	+/-
ст. Кириши	КИНЕФ	Не определено	30500					
ст. Кириши	КИНЕФ	Новотэк-Трейдинг	31570					
ст. Кириши	КИНЕФ	Сургутнефтегаз	30900					
ст. Комбинатская	Омский НПЗ	Газпром нефть	30000	30550	62	15,300	30204	-571
ст. Нефтяная	Саратовский НПЗ	ТНК-ВР	29800	31100	29	7,200	30566	-561
ст. Новоярославская	ЯНОС	ТНК-ВР	30100	30500	18	3,720	30308	-547
ст. Осенцы	ЛУКОЙЛ ПНОС	ЛУКОЙЛ	30650	30700	1	0,120	30700	-
ст. Рудня-Экспорт	Не определено	Не определено	29500	30000	3	1,080	29667	-793
ст. Рудня-Экспорт	Не определено	Европейская трейдинговая компания	29800					
ст. Сокур	Омский НПЗ	Газпром нефть		30000				
ст. Стенькино 2	Рязанская НПК	ТНК-ВР	29800	30605	41	11,220	30398	-430
ст. Черниковка-Восточная	Уфимская группа НПЗ	Башнефть	29100	29700	1	1,200	29100	-1200
ст. Яничкино	Московский НПЗ	Газпром нефть	30600	30601	6	3,000	30600	-
Уфимская группа НПЗ	Уфимская группа НПЗ	Башнефть		28600				
Уфимская группа НПЗ	Уфимская группа НПЗ	ОПТАН-Уфа	31000					
Славянский битумный завод	Славянский битумный завод	Новотэк-Трейдинг	31150					
ст. Бензин	Уфимская группа НПЗ	Башнефть		28600				
ст. Бугульма	Не определено	ОПТАН-Уфа	32000					
ст. Бронка	Не определено	Не определено	33400					
НБ Балабановская	Не определено	Не определено	32200					
НБ Новомосковская	Не определено	Не определено	32200					
НБ Тульская	Не определено	Не определено	32200					
Саратовский НПЗ	Саратовский НПЗ	Не определено	31050					
ст. Протока	Славянский битумный завод	Не определено	31600					
НБ Универсал-нефть	Не определено	Не определено	32800					
НБ Шамбала	Не определено	Не определено	32800					
НБ Ока-Центр Нефте-продукт	Не определено	Не определено	32800					
ст. Косяковка	Не определено	ОПТАН-Уфа	31800					
НБ Богородская	Не определено	Не определено	33000					
БП НБ Ростов	Не определено	Не определено	34500					
БП НБ Саратов	Саратовский НПЗ	Не определено	32700					
БП НБ Волгоград Юг	Не определено	Не определено	33200					

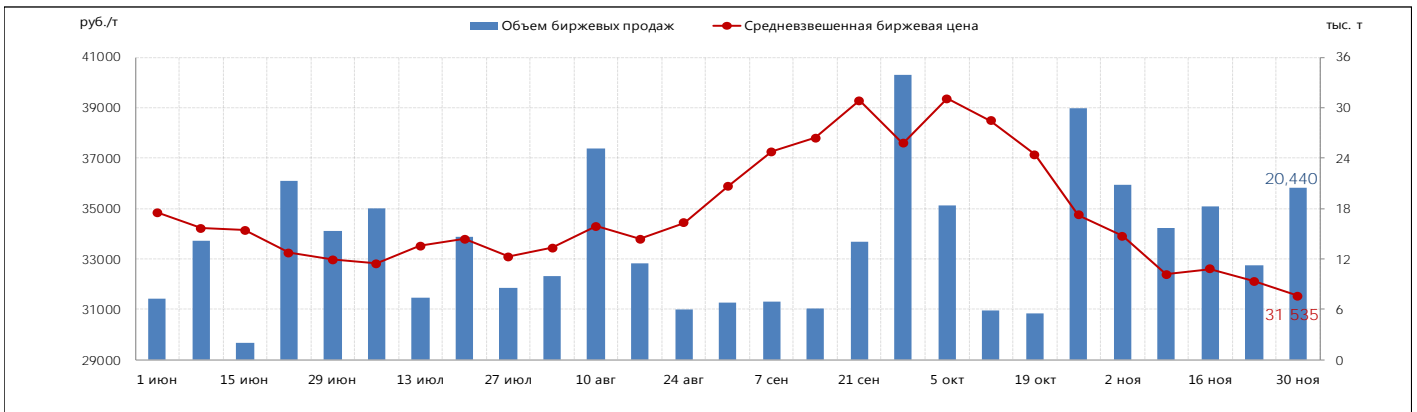


Бензин Премиум-95

	Биржа «Санкт-Петербург»		ММТБ		СП6МТСБ		Всего	
		+/-		+/-		+/-		+/-
Средневзвешенная цена, руб./т	34700	-591	30200	-	31555	-477	31535	-585
Объем торгов, тыс. т	0,100	-0,204	0,540	0,540	19,800	8,820	20,440	9,156
Количество сделок, ед.	1	-2	1	1	61	2	63	1



Средневзвешенная биржевая цена и объемы продаж



Итоги биржевых торгов

Базис	Поставщик	Компания-продавец	MIN предложение руб./т	MAX спрос руб./т	Сделки ед.	Объем продаж тыс. т	Средневзвешенная цена	
							руб./т	+/-
Ангарская НХК	Ангарская НХК	Роснефть		34100				
Комсомольский НПЗ	Комсомольский НПЗ	Роснефть		37100				
НБ ПТК-Терминал Ручьи	Не определено	ПТК-Терминал	34700	34700	1	0,100	34700	-1469
ст. Биклянь	ТАИФ-НК	ТАИФ-НК	34118					
ст. Зелецино	ЛУКОЙЛ НОРСИ	ЛУКОЙЛ	32150					
ст. Злынка-Экспорт	Не определено	Не определено	30000	31000	13	8,460	30694	-544
ст. Злынка-Экспорт	Не определено	Европейская трейдинговая компания	30500	30400	1	0,540	30200	-
ст. Кириши	КИНЕФ	Не определено	33500					
ст. Кириши	КИНЕФ	Сургутнефтегаз	30900					
ст. Нефтяная	Саратовский НПЗ	ТНК-ВР	32150	32700	6	0,900	32450	125
ст. Никель	Орскнефтеоргсинтез	ФортеИнвест		32300				
ст. Новоярославская	ЯНОС	ТНК-ВР	32000	32300	17	4,260	32144	-141
ст. Осенцы	ЛУКОЙЛ ПНОС	ЛУКОЙЛ	32650	33700	1	0,060	33700	0



Бензин Премиум-95

Итоги биржевых торгов (продолжение)

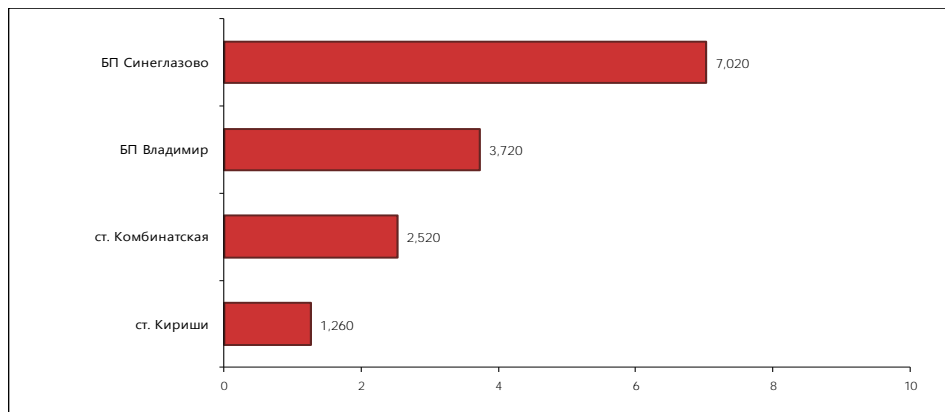
Базис	Поставщик	Компания-продавец	MIN предложение руб./т	MAX спрос руб./т	Сделки ед.	Объем продаж тыс. т	Средневзвешенная цена	
							руб./т	+/-
ст. Стенькино 2	Рязанская НПК	ТНК-ВР	31600	32400	24	6,120	32184	-133
ст. Бронка	Не определено	Не определено	36000					
БП НБ Ростов	Не определено	Не определено	35350					
БП НБ Саратов	Саратовский НПЗ	Не определено	35700					
БП НБ Волгоград Юг	Не определено	Не определено	35700					



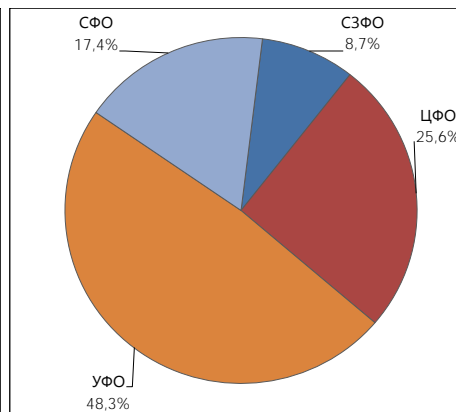
Авиационный керосин РТ/ТС

	Биржа «Санкт-Петербург»		ММТБ		СП6МТСБ		Всего	
		+/-		+/-		+/-		+/-
Средневзвешенная цена, руб./т	-	-	-	-	31877	2020	31877	1988
Объем торгов, тыс. т	0,000	-1,060	0,000	0,000	14,520	-41,320	14,520	-42,380
Количество сделок, ед.	0	-2	0	0	20	-27	20	-29

Объем продаж на базисах (рейтинг-15), тыс. т



Структура продаж по ФО



Средневзвешенная биржевая цена и объемы продаж



Итоги биржевых торгов

Базис	Поставщик	Компания-продавец	MIN предложение руб./т	MAX спрос руб./т	Сделки ед.	Объем продаж тыс. т	Средневзвешенная цена	
							руб./т	+/-
Ангарская НХК	Ангарская НХК	Роснефть		34110				
Комсомольский НПЗ	Комсомольский НПЗ	Роснефть		35000				
ЛПДС Красный бор	КИНЕФ	Не определено	33600	33500				
ст. Кириши	КИНЕФ	Сургутнефтегаз	31506	31565	7	1,260	31514	-995
ст. Комбинатская	Омский НПЗ	Газпром нефть	32700	331700	6	2,520	33534	-106
ст. Суховская	Ангарская НХК	Роснефть		33510				
ТЗК "Сибирь Авиа Сервис"	Не определено	Не определено	35500					
Киров-Ойл	Не определено	Не определено	33700	33000				
ст. Гатчина-Товарно-Балтийская	Не определено	Пушкинская ИК	33700					
БП Синеглазово	Не определено	Не определено	31700	31750	3	7,020	31700	-
БП Владимир	Не определено	Не определено	31200	31500	4	3,720	31210	67
БП Бугульма	Не определено	Не определено		30600				
БП Сокур	Не определено	Не определено		32560				



Авиационный керосин РТ/ТС

Итоги биржевых торгов (продолжение)

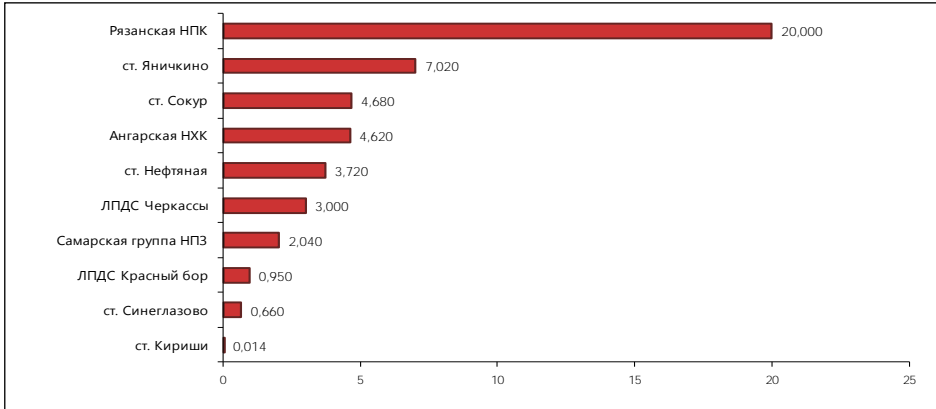
Базис	Поставщик	Компания-продавец	MIN предложение руб./т	MAX спрос руб./т	Сделки ед.	Объем продаж тыс. т	Средневзвешенная цена	
							руб./т	+/-
НБ ДПХИ-НН	Не определено	Не определено	32000					



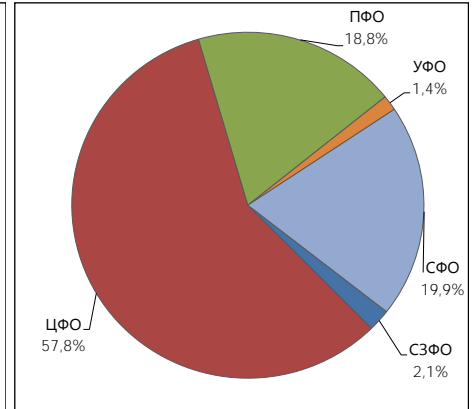
Дизельное топливо (летние сорта)

	Биржа «Санкт-Петербург»		ММТБ		СП6МТСБ		Всего	
		+/-		+/-		+/-		+/-
Средневзвешенная цена, руб./т	31686	-464	-	-	28707	39	28749	57
Объем торгов, тыс. т	0,664	0,464	0,000	0,000	46,040	18,040	46,704	18,504
Количество сделок, ед.	8	6	0	0	73	-15	81	-9

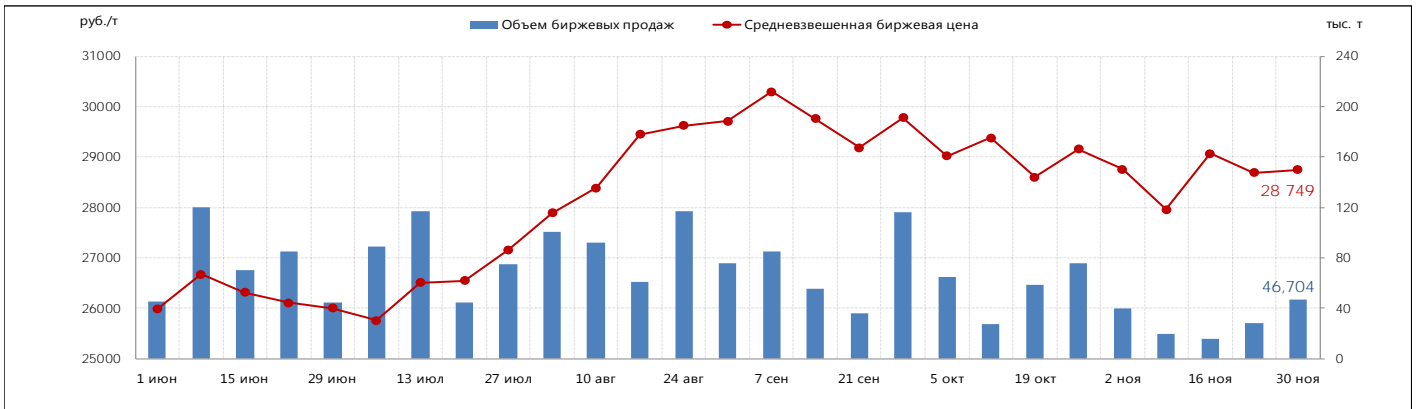
Объем продаж на базисах (рейтинг -15), тыс. т



Структура продаж по ФО



Средневзвешенная биржевая цена и объемы продаж



Итоги биржевых торгов

Базис	Поставщик	Компания-продавец	MIN предложение руб./т	MAX спрос руб./т	Сделки ед.	Объем продаж тыс. т	Средневзвешенная цена	
							руб./т	+/-
Ангарская НХК	Ангарская НХК	Роснефть	27900	27910	17	4,620	27901	-113
Ачинский НПЗ	Ачинский НПЗ	Роснефть		29200				
Комсомольский НПЗ	Комсомольский НПЗ	Роснефть		30050				
ЛПДС Воскресенка	Не определено	Роснефть		28900				
ЛПДС Красный бор	КИНЕФ	Не определено	31500	31900	8	0,950	31608	472
ЛПДС Черкассы	Не определено	Башнефть	27500	28002	1	3,000	27500	-
НБ Калужская	Не определено	Не определено	31100					
Рязанская НПК	Рязанская НПК	ТНК-ВР	29300	29301	3	20,000	29300	-
Самарская группа НПЗ	Самарская группа НПЗ	Роснефть	29000	29100	6	2,040	29000	-211
ст. Аллагуват	Газпром нефтехим Салават	Газпром нефтехим Салават		28200				
ст. Дземги	Комсомольский НПЗ	Роснефть		35200				
ст. Кириши	КИНЕФ	Не определено	32000		1	0,014	33000	-
ст. Кириши	КИНЕФ	Сургутнефтегаз	30562					



Дизельное топливо (летние сорта)

Итоги биржевых торгов (продолжение)

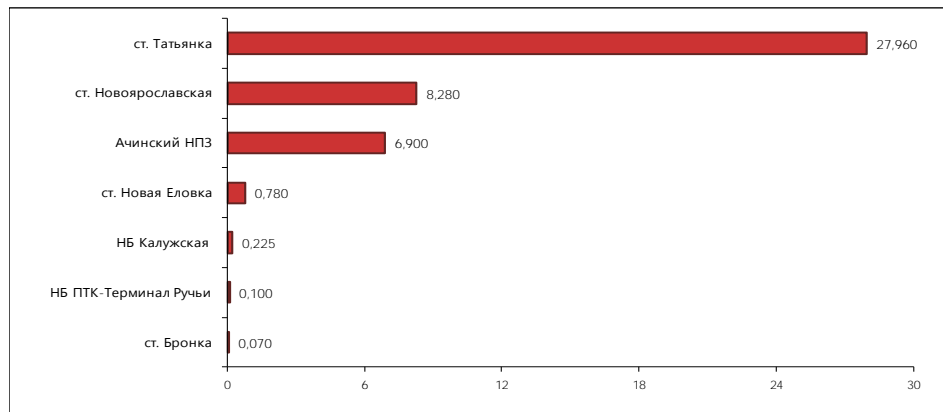
Базис	Поставщик	Компания-продавец	MIN предложение руб./т	MAX спрос руб./т	Сделки ед.	Объем продаж тыс. т	Средневзвешенная цена	
							руб./т	+/-
ст. Комбинатская	Омский НПЗ	Газпром нефть		27000				
ст. Кряж	Самарская группа НПЗ	Роснефть		28000				
ст. Нефтяная	Саратовский НПЗ	ТНК-ВР	28800	29150	12	3,720	29006	-
ст. Новая Еловка	Ачинский НПЗ	Не определено	30450	28700				
ст. Новая Еловка	Ачинский НПЗ	Роснефть		32800				
ст. Новокуйбышевская	Самарская группа НПЗ	Не определено	29400	28900				
ст. Синеглазово	Не определено	Не определено	27300	27500	5	0,660	27373	-
ст. Сокур	Омский НПЗ	Газпром нефть	26500	27500	22	4,680	26644	-953
ст. Суховская	Ангарская НХК	Роснефть		27910				
ст. Яничкино	Московский НПЗ	Газпром нефть	29200	29700	6	7,020	29200	-
НБ Богородская	Не определено	Не определено	30500					
ЛПДС Салават	Газпром нефтехим Салават	Газпром нефтехим Салават		28250				
БП НБ Ростов	Не определено	Не определено	32700					
БП НБ Саратов	Саратовский НПЗ	Не определено	31800					
БП НБ Волгоград Юг	Не определено	Не определено	31500					
Смоленские Топливные Системы	Не определено	Не определено	31200					
НБ ЗАО Авианефть	Не определено	Не определено	34200					



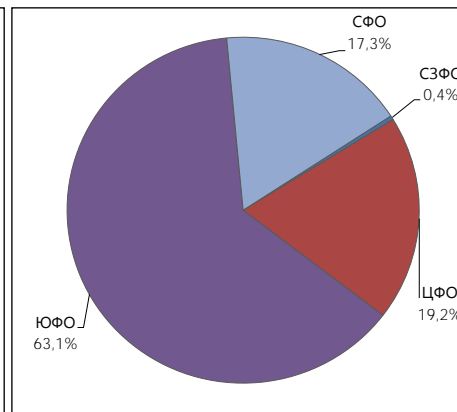
Дизельное топливо межсезонное

	Биржа «Санкт-Петербург»		ММТБ		СП6МТСБ		Всего	
		+/-		+/-		+/-		+/-
Средневзвешенная цена, руб./т	32941	579	30396	-54	30939	1080	30937	1052
Объем торгов, тыс. т	0,170	-0,095	0,780	0,180	43,365	5,925	44,315	6,010
Количество сделок, ед.	2	-1	4	3	56	-89	62	-87

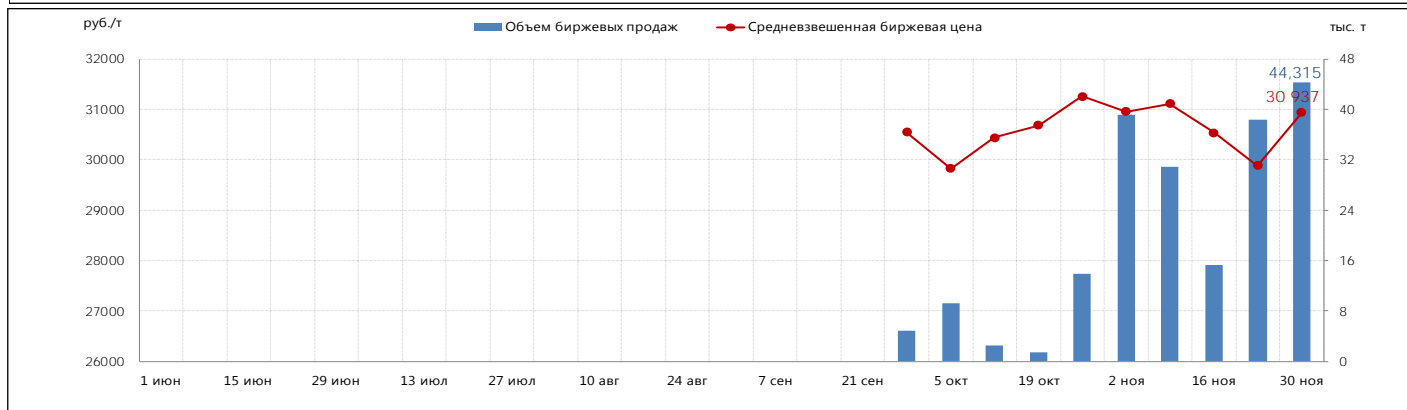
Объем продаж на базисах (рейтинг -15), тыс. т



Структура продаж по ФО



Средневзвешенная биржевая цена и объемы продаж



Итоги биржевых торгов

Базис	Поставщик	Компания-продавец	MIN предложение руб./т	MAX спрос руб./т	Сделки ед.	Объем продаж тыс. т	Средневзвешенная цена	
							руб./т	+/-
Ачинский НПЗ	Ачинский НПЗ	Роснефть	30200	30360	26	6,900	30285	64
ЛПДС Красный бор	КИНЕФ	Не определено	31600					
НБ Калужская	Не определено	Не определено	31500	31600	4	0,225	31511	-
НБ ПТК-Терминал Ручьи	Не определено	ПТК-Терминал	32200	32200	1	0,100	32200	-162
ст. Биклянь	ТАИФ-НК	ТАИФ-НК	30618					
ст. Нефтяная	Саратовский НПЗ	ТНК-ВР		30052				
ст. Новая Еловка	Ачинский НПЗ	Не определено	30600					
ст. Новая Еловка	Ачинский НПЗ	СОЛИД-ТР	30400					
ст. Новая Еловка	Ачинский НПЗ	ПКП Мобойл	30500	30350	1	0,060	30350	-
ст. Новая Еловка	Ачинский НПЗ	МТК Капитал-ойл	30400	30400	3	0,720	30400	-50
ст. Новоярославская	ЯНОС	ТНК-ВР	29300	30510	17	8,280	29552	-129
ст. Рудня-Экспорт	Не определено	Не определено	32435					
ст. Стенькино 2	Рязанская НПК	ТНК-ВР		29600				
Уфимская группа НПЗ	Уфимская группа НПЗ	ОПТАН-Уфа	31000					
ст. Бугульма	Не определено	ОПТАН-Уфа	32900					



Дизельное топливо межсезонное

Итоги биржевых торгов (продолжение)

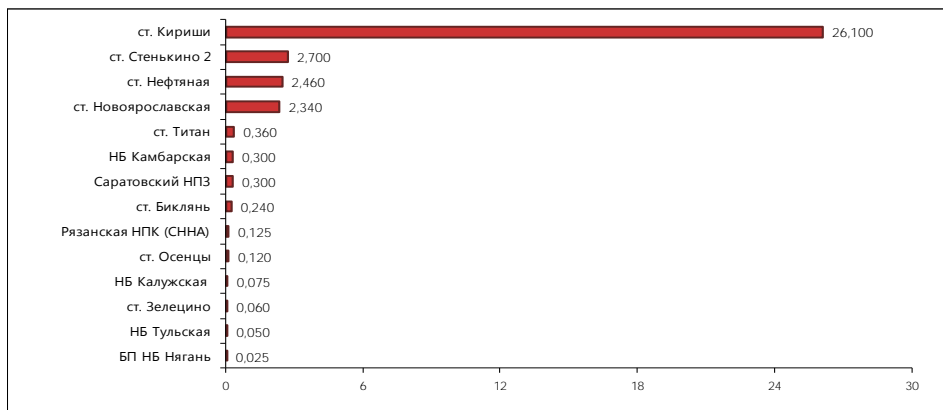
Базис	Поставщик	Компания-продавец	MIN предложение руб./т	MAX спрос руб./т	Сделки ед.	Объем продаж тыс. т	Средневзвешенная цена	
							руб./т	+/-
ст. Бронка	КИНЕФ	Не определено	34000	34000	1	0,070	34000	-
ст. Татьяна	ЛУКОЙЛ ВМПЗ	ЛУКОЙЛ	31500	31700	8	27,900	31503	-
ст. Татьяна	ЛУКОЙЛ ВМПЗ	Не определено	31600	33150	1	0,060	33150	-
Терминал Саперный	Терминал Саперный	Не определено	33500					
НС Новоселки	Не определено	Не определено		31500				
НБ Универсал-нефть	Не определено	Не определено	32300					
ст. Гатчина-Товарно-Балтийская	Не определено	Не определено	33500					
ИПКЦ "ИНПРОКОМ"	Не определено	Гала-форм	33000					
НБ Витебка	Не определено	Не определено	32500					



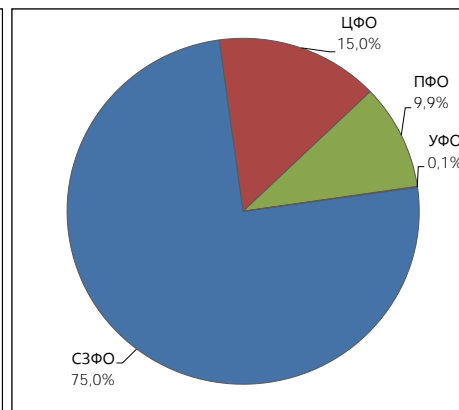
Дизельное топливо зимнее

	Биржа «Санкт-Петербург»		ММТБ		СП6МТСБ		Всего	
		+/-		+/-		+/-		+/-
Средневзвешенная цена, руб./т	34083	-17	-	-	32713	-913	32781	-852
Объем торгов, тыс. т	1,740	1,260	0,000	0,000	33,515	1,595	35,255	2,855
Количество сделок, ед.	6	3	0	0	55	0	61	3

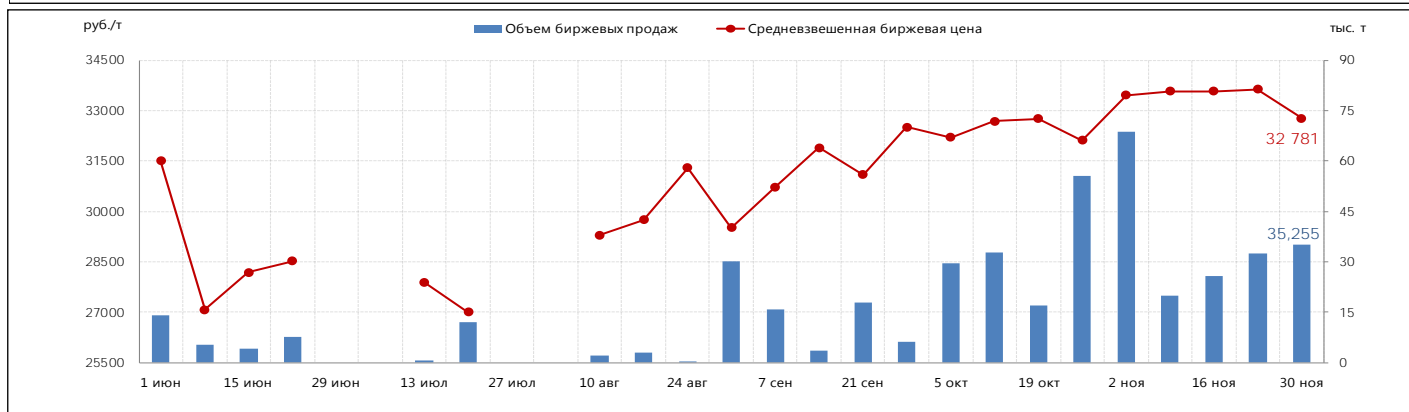
Объем продаж на базисах (рейтинг -15), тыс. т



Структура продаж по ФО



Средневзвешенная биржевая цена и объемы продаж



Итоги биржевых торгов

Базис	Поставщик	Компания-продавец	MIN предложение руб./т	MAX спрос руб./т	Сделки ед.	Объем продаж тыс. т	Средневзвешенная цена	
							руб./т	+/-
Ангарская НХК	Ангарская НХК	Роснефть		34810				
Ачинский НПЗ	Ачинский НПЗ	Роснефть		34510				
Комсомольский НПЗ	Комсомольский НПЗ	Роснефть		35500				
НБ Калужская	Не определено	Не определено	34600	34600	2	0,075	34600	-
НБ Людиновская	Не определено	Не определено	34600					
НБ ПТК-Терминал Ручьи	Не определено	ПТК-Терминал	34200					
Самарская группа НПЗ	Самарская группа НПЗ	Роснефть		33000				
ст. Аллагуват	Газпром нефтехим Салават	Газпром нефтехим Салават		34300				
ст. Биклянь	ТАИФ-НК	ТАИФ-НК	35200	35200	1	0,240	35200	-
ст. Дземги	Комсомольский НПЗ	Роснефть		35400				
ст. Зелецино	ЛУКОЙЛ НОРСИ	Не определено	33100	35500	1	0,060	35500	-
ст. Злынка-Экспорт	Не определено	Не определено	33850					
ст. Кириши	КИНЕФ	Не определено	32200	33000	2	1,080	32956	-
ст. Кириши	КИНЕФ	Новотэк-Трейдинг	34570					



Дизельное топливо зимнее

Итоги биржевых торгов (продолжение)

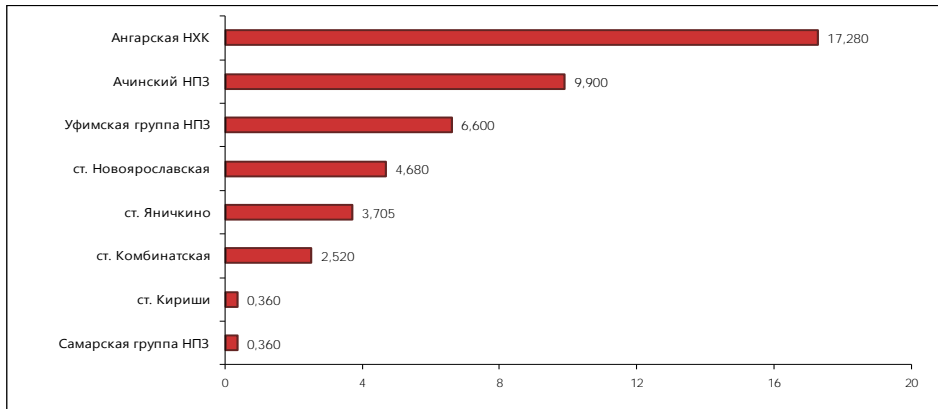
Базис	Поставщик	Компания-продавец	MIN предложение руб./т	MAX спрос руб./т	Сделки ед.	Объем продаж тыс. т	Средневзвешенная цена	
							руб./т	+/-
ст. Кириши	КИНЕФ	Сургутнефтегаз	32332	33000	1	25,020	32332	-
ст. Комбинатская	Омский НПЗ	Газпром нефть		33800				
ст. Нефтяная	Саратовский НПЗ	ТНК-ВР	32700	33300	18	2,460	33081	-254
ст. Новая Еловка	Ачинский НПЗ	Роснефть		33800				
ст. Новоярославская	ЯНОС	ТНК-ВР	34600	35460	9	2,340	34860	-115
ст. Осенцы	ЛУКОЙЛ ПНОС	ЛУКОЙЛ	33800	35950	1	0,120	35950	2330
ст. Рудня-Экспорт	Не определено	Не определено	33700					
ст. Сокур	Омский НПЗ	Газпром нефть		34550				
ст. Сокур	Омский НПЗ	Не определено	37000	35509				
ст. Стенькино 2	Рязанская НПК	Не определено	33100	33200	4	0,420	33143	-
ст. Стенькино 2	Рязанская НПК	ТНК-ВР	32600	33600	11	2,280	33071	-330
ст. Суховская	Ангарская НХК	Роснефть		33110				
ст. Черниковка-Восточная	Уфимская группа НПЗ	Башнефть		32900				
ст. Ярославль	ЯНОС	ТНК-ВР		34000				
ТАИФ-НК	ТАИФ-НК	ТАИФ-НК	35070	34850				
Уфимская группа НПЗ	Уфимская группа НПЗ	Башнефть		32800				
ст. Бензин	Уфимская группа НПЗ	Башнефть		32800				
ст. Бугульма	Не определено	ОПТАН-Уфа	34500					
ст. Ветласяи	ЛУКОЙЛ УНП	ЛУКОЙЛ		34200				
НБ Тульская	Не определено	Не определено	34600	34600	1	0,050	34600	-
Саратовский НПЗ	Саратовский НПЗ	Не определено	33400	33400	1	0,300	33400	0
Рязанская НПК (СННА)	Рязанская НПК	Не определено	34600	34600	2	0,125	34600	-
ст. Титан	Не определено	Не определено	37500	38200	3	0,360	38033	-
НБ Камбарская	Не определено	ЛУКОЙЛ	35700	35800	3	0,300	35800	1782
БП НБ Нягань	Красноленинский НПЗ	Не определено	34000	34900	1	0,025	34900	-



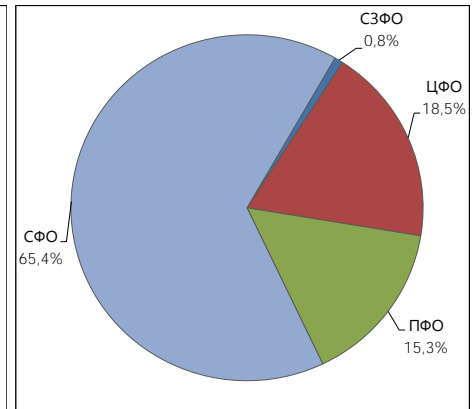
Топочный мазут

	Биржа «Санкт-Петербург»		ММТБ		СП6МТСБ		Всего	
		+/-		+/-		+/-		+/-
Средневзвешенная цена, руб./т	7600	-4964	7900	-	11997	2321	11378	1039
Объем торгов, тыс. т	3,600	-0,430	3,000	3,000	38,805	25,290	45,405	27,860
Количество сделок, ед.	2	-3	1	1	44	27	47	25

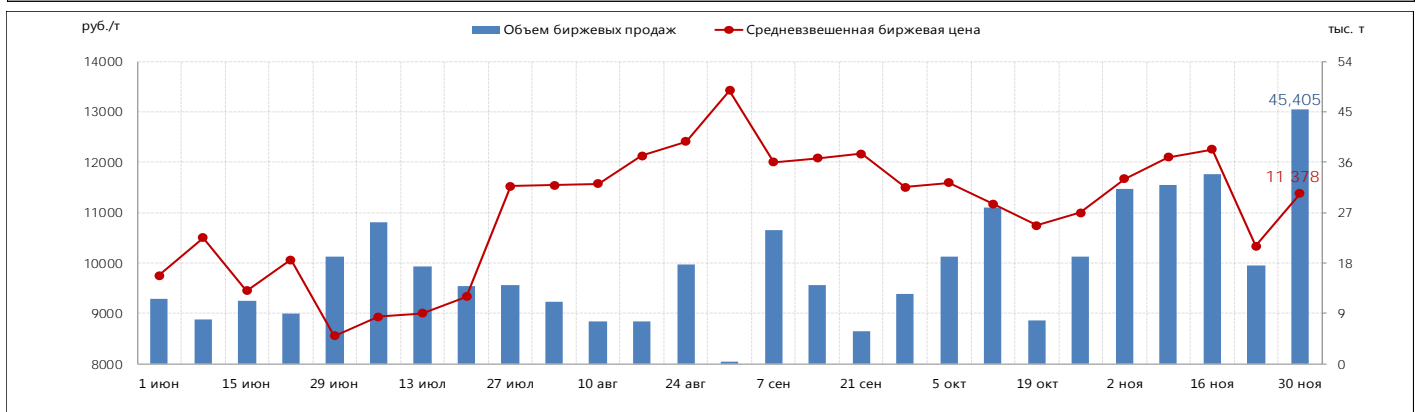
Объем продаж на базисах (рейтинг -15), тыс. т



Структура продаж по ФО



Средневзвешенная биржевая цена и объемы продаж



Итоги биржевых торгов

Базис	Поставщик	Компания-продавец	MIN предложение руб./т	MAX спрос руб./т	Сделки ед.	Объем продаж тыс. т	Средневзвешенная цена	
							руб./т	+/-
Ангарская НХК	Ангарская НХК	Роснефть	13300	13850	23	17,280	13311	-689
Ачинский НПЗ	Ачинский НПЗ	Роснефть	12200	12350	10	9,900	12211	-1089
КИНЕФ	КИНЕФ	Сургутнефтегаз	12508					
Комсомольский НПЗ	Комсомольский НПЗ	Не определено	15500	16000				
Комсомольский НПЗ	Комсомольский НПЗ	Роснефть		17150				
Самарская группа НПЗ	Самарская группа НПЗ	Роснефть	8900	8900	1	0,360	8900	-
ст. Биклянь	ТАИФ-НК	Татнефть-АЗС Центр	8700					
ст. Злынка-Экспорт	Не определено	Не определено	10382					
ст. Кириши	КИНЕФ	Сургутнефтегаз	12508	12508	1	0,360	12508	-
ст. Комбинатская	Омский НПЗ	Газпром нефть	11000	11100	2	2,520	11079	-321
ст. Новая Еловка	Ачинский НПЗ	Роснефть	13400	12202				
ст. Новоярославская	ЯНОС	Газпром нефть	9500	9550	3	4,680	9523	-177
ст. Суховская	Ангарская НХК	Роснефть		13300				
ст. Яничкино	Московский НПЗ	Газпром нефть	9300	9300	4	3,705	9300	-99



Топочный мазут

Итоги биржевых торгов (продолжение)

Базис	Поставщик	Компания-продавец	MIN предложение руб./т	MAX спрос руб./т	Сделки ед.	Объем продаж тыс. т	Средневзвешенная цена	
							руб./т	+/-
ТАНЕКО	ТАНЕКО	ТАНЕКО	8700					
Уфимская группа НПЗ	Уфимская группа НПЗ	Башнефть	7900	7900	1	3,000	7900	-
Уфимская группа НПЗ	Уфимская группа НПЗ	Не определено	7600	7700	2	3,600	7600	-
ст. Дземги	Комсомольский НПЗ	Роснефть		17200				



Нефтепродукты

Итоги биржевых торгов

Базис	Поставщик	Компания-продавец	MIN предложение руб./т	MAX спрос руб./т	Сделки ед.	Объем продаж тыс. т	Средневзвешенная цена	
							руб./т	+/-
Бензин Супер-98								
Ангарская НХК	Ангарская НХК	Роснефть		35800				
Комсомольский НПЗ	Комсомольский НПЗ	Роснефть		38800				
ст. Новоярославская	ЯНОС	ТНК-ВР	33600	33707	2	0,120	33600	233
Бензин Нормаль-80								
Ангарская НХК	Ангарская НХК	Роснефть		27900				
Богандинский НПЗ	Богандинский НПЗ	Не определено	27000					
Комсомольский НПЗ	Комсомольский НПЗ	Роснефть		31000				
НБ ПТК-Терминал Ручьи	Не определено	ПТК-Терминал	32000	32000	1	0,050	32000	-
ст. Богандинская	Богандинский НПЗ	Не определено	26800					
ст. Богандинская	Богандинский НПЗ	ООО "Богандинский НПЗ"	26000	26000	1	1,860	26000	-1000
ст. Дземги	Комсомольский НПЗ	Роснефть		31000				
ст. Кириши	КИНЕФ	Не определено	29600					
ст. Кириши	КИНЕФ	Сургутнефтегаз	29677	30031	2	0,120	29854	89
ст. Комбинатская	Омский НПЗ	Газпром нефть	27500	27500	5	0,420	27500	-11
ст. Никель	Орскнефтеоргсинтез	ФортеИнвест	27200	27200	1	0,240	27200	-100
ст. Суховская	Ангарская НХК	Роснефть		27900				
Славянский битумный завод	Славянский битумный завод	Новотэк-Трейдинг	27950					
ст. Протока	Славянский битумный завод	Не определено	28350					
Дизельное топливо арктическое								
Ангарская НХК	Ангарская НХК	Роснефть		33500				
Комсомольский НПЗ	Комсомольский НПЗ	Роснефть		35000				
ст. Дземги	Комсомольский НПЗ	Роснефть		33900				
ст. Кириши	КИНЕФ	Сургутнефтегаз		36282				
ст. Суховская	Ангарская НХК	Роснефть		33100				
ст. Бугульма	Не определено	ОПТАН-Уфа	35500					
Топливо печное бытовое								
ст. Биклянь	ТАИФ-НК	ТАИФ-НК	25868	25968	5	2,340	25914	-
ст. Кириши	КИНЕФ	Не определено	28330	28330	1	0,192	28330	-
ст. Сызрань 1	Не определено	Не определено	28200					
ТАИФ-НК	ТАИФ-НК	ТАИФ-НК	25800	26030	4	0,780	25947	-1185
ТАНЕКО	ТАНЕКО	ТАНЕКО	26200					
Уфимская группа НПЗ	Уфимская группа НПЗ	ОПТАН-Уфа	27800					
ст. Круглое Поле	Не определено	Не определено		25600				
ст. Бугульма	Не определено	ОПТАН-Уфа	28000					
Киров-Ойл	Не определено	Не определено	28470	28470	1	0,256	28470	-516
ООО Илком	Не определено	Не определено	29600					
ст. Полевая	Не определено	Не определено	28600					
ст. Красный бор	КИНЕФ	Не определено	28650					



Нефтепродукты

Базис	Поставщик	Компания-продавец	MIN предложение руб./т	MAX спрос руб./т	Сделки ед.	Объем продаж тыс. т	Средневзвешенная	
							руб./т	+/-
Топливо печное нефтяное								
ст. Осенцы	ЗНО Уралметаллизделия	ЗНО Уралметаллизделия	12500					
Топливо маловязкое судовое								
Сургутское УПГ	Сургутское УПГ	Сургутнефтегаз	27612	27612	2	0,390	27612	-
Славянский битумный завод	Славянский битумный завод	Новотэк-Трейдинг	26800					
ООО Илком	Не определено	Не определено	30150					
Мазут флотский								
ст. Кириши	КИНЕФ	ХЭЛП-Ойл	17500					
НБ ХЭЛП Ойл	КИНЕФ	Не определено	17500					
НБ ХЭЛП Ойл	КИНЕФ	ХЭЛП-Ойл	17500					
ст. Бологое-Полоцкое	НПЗ Бологоенефтепродукт	Корпорация Транснефтепродукт	16500					

Масла

Марка	Базис	Поставщик	Компания-продавец	MIN предложение руб./т	MAX спрос руб./т	Сделки ед.	Объем продаж тыс. т	Средневзвешенная	
								руб./т	+/-
Масла базовые									
АУ	Уфимская группа НПЗ	Уфимская группа НПЗ	Башнефть	32000					
Масла гидравлические									
ВМГЗ-45	ст. Осенцы	ЗНО Уралметал-	ЗНО Уралметал-	37000	37500				
ВМГЗ-45	ст. Стенькино 2	Рязанская НПК	Новотэк-Трейдинг	42800					
GULF Harmony	ст. Одинцово	Не определено	Не определено	105000					
МГБ-10	Уфимская группа НПЗ	Уфимская группа НПЗ	Башнефть	30000					
Масла индустриальные									
И-20А	Уфимская группа НПЗ	Уфимская группа НПЗ	Башнефть	23000	21000				
И-12А	Уфимская группа НПЗ	Уфимская группа НПЗ	Башнефть	26050					
И-40А	Уфимская группа НПЗ	Уфимская группа НПЗ	Башнефть	23100	22000				
Масла компрессорные									
ХА-30	ст. Стенькино 2	Рязанская НПК	Новотэк-Трейдинг	37300					
КС-19	Уфимская группа НПЗ	Уфимская группа НПЗ	Башнефть	25000					
Масла моторные									
М-20Е70(и)	ст. Стенькино 2	Рязанская НПК	Новотэк-Трейдинг	33200					
МС-20	ст. Стенькино 2	Рязанская НПК	Новотэк-Трейдинг	35300					
М-10ДМ	ст. Стенькино 2	Рязанская НПК	Новотэк-Трейдинг	35200					
М-10ДМ	Уфимская группа НПЗ	Уфимская группа НПЗ	Башнефть	28050					



Масла

Марка	Базис	Поставщик	Компания-продавец	MIN предложение руб./т	MAX спрос руб./т	Сделки ед.	Объем продаж тыс. т	Средневзвешенная	
								руб./т	+/-
GULFCo Fleet 15W40	ст. Единцово	Не определено	Не определено	155000					
GULF Formula G	ст. Единцово	Не определено	Не определено	161805					
GULF Superfleet	ст. Единцово	Не определено	Не определено	128000					
GULF Tech Plus	ст. Единцово	Не определено	Не определено	128478					
M-8Г2	Уфимская группа НПЗ	Уфимская группа НПЗ	Башнефть	28000					
M-8Г2К	Уфимская группа НПЗ	Уфимская группа НПЗ	Башнефть	28000					
МС-8	Уфимская группа НПЗ	Уфимская группа НПЗ	Башнефть		44500				
M-8ДМ	Уфимская группа НПЗ	Уфимская группа НПЗ	Башнефть	28000					
M-10Г2	Уфимская группа НПЗ	Уфимская группа НПЗ	Башнефть	28000					
Масла трансмиссионные									
SAE 85W-90 GL-5	ст. Стенькино 2	Рязанская НПК	Новотэк-Трейддинг	43500					
Тап-15В	ст. Стенькино 2	Рязанская НПК	Новотэк-Трейддинг	38500					
Тэп-15	ст. Стенькино 2	Рязанская НПК	Новотэк-Трейддинг	27700					
Нигрол	ст. Стенькино 2	Рязанская НПК	Новотэк-Трейддинг	23200					
GULF Gear MP 80W90	ст. Единцово	Не определено	Не определено	127000					
Масла трансформаторные									
ТРАНС-ГК	ст. Суховская	Ангарская НХК	РН-Спектр	30622					
Масла технологические									
GULF Therm-32	ст. Единцово	Не определено	Не определено	99000					
С-9	Уфимская группа НПЗ	Уфимская группа НПЗ	Башнефть	29500					
Масла турбинные									
Тп-22Б	Уфимская группа НПЗ	Уфимская группа НПЗ	Башнефть	30700	25000				
Масла формовочные									
GULF Form Oil	ст. Единцово	Не определено	Не определено	110000					

Нефтехимия

Марка	Базис	Поставщик	Компания-продавец	MIN предложение руб./т	MAX спрос руб./т	Сделки ед.	Объем продаж тыс. т	Средневзвешенная	
								руб./т	+/-
СПБТ	ст. Сургут	Сургутское УПГ	Сургутнефтегаз	14042					
СПБТ	ст. Лимбей	Пуровский ЗПК	НОВАТЭК	14300	13500				
ПТ	Сургутское УПГ	Сургутское УПГ	Сургутнефтегаз	14396	14396	4	0,600	14396	-
Толуол высший сорт	ст. Осенцы	ЛУКОЙЛ ПНОС	ЛУКОЙЛ	35300	34500				



Нефтехимия

Марка	Базис	Поставщик	Компания-продавец	MIN предложение руб./т	MAX спрос руб./т	Сделки ед.	Объем продаж тыс. т	Средневзвешенная	
								руб./т	+/-
ШФЛУ	ст. Сургут	Сургутское УПГ	Сургутнефтегаз	13629	12036				
Полиэтилен высоко-	ст. Суховская	Ангарская НХК	РН-Спектр	52000	49000				
Полиэтилен высокого давления	Ангарский завод полимеров	Ангарский завод полимеров	Роснефть	51000					

