

# Биржевая торговля нефтепродуктами

**КОРТЕС**  
Информационный Центр



17 - 21 декабря 2012 года

Основные показатели биржевых торгов	2
Автомобильный бензин	
Регуляр-92	3
Премиум-95	5
Авиационный керосин РТ/ТС	7
Дизельное топливо (летние сорта)	9
Дизельное топливо межсезонное	11
Дизельное топливо зимнее	13
Топочный мазут	15
Прочие нефтепродукты, масла, нефтехимия	17

Аналитический еженедельник

**Свободного распространения**

По вопросам получения обращаться

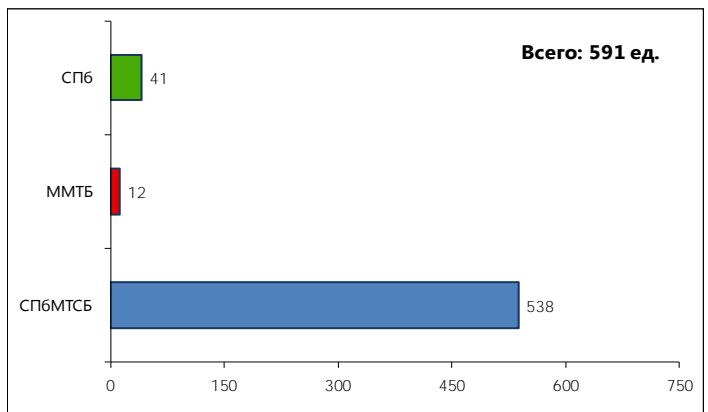
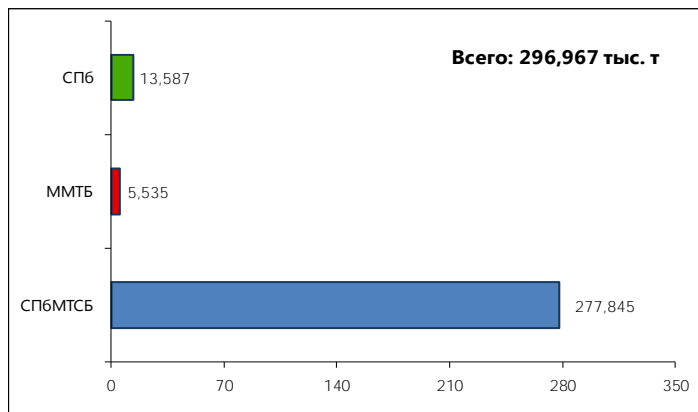
[strokov@kortes.com](mailto:strokov@kortes.com)

Издание «Биржевая торговля нефтепродуктами» выходит еженедельно, по понедельникам, до 11:00 Мск. Информация и мнения, содержащиеся в настоящем Издании, опубликованы исключительно в информационных целях и не могут рассматриваться как предложение купить или продать упомянутое в нем сырье, нефтепродукты и производные финансовые инструменты, а также не преследует целью побудить к совершению подобных сделок. Для корректного отображения настоящего документа требуется Adobe Reader версии 7.0 и выше.

## Основные показатели биржевых торгов

Объем торгов, тыс. т				
	Европейская часть России		Сибирь и Дальний Восток	
		+/-		+/-
Автомобильный бензин	78,830	21,060	4,380	-18,900
Авиационный керосин	61,195	18,835	1,620	0,180
Дизельное топливо	92,178	20,343	15,145	6,685
Топочный мазут	29,795	18,685	9,540	-3,060
Прочие	4,239	2,720	0,045	0,000
<b>Всего</b>	<b>266,237</b>	<b>81,643</b>	<b>30,730</b>	<b>-15,095</b>

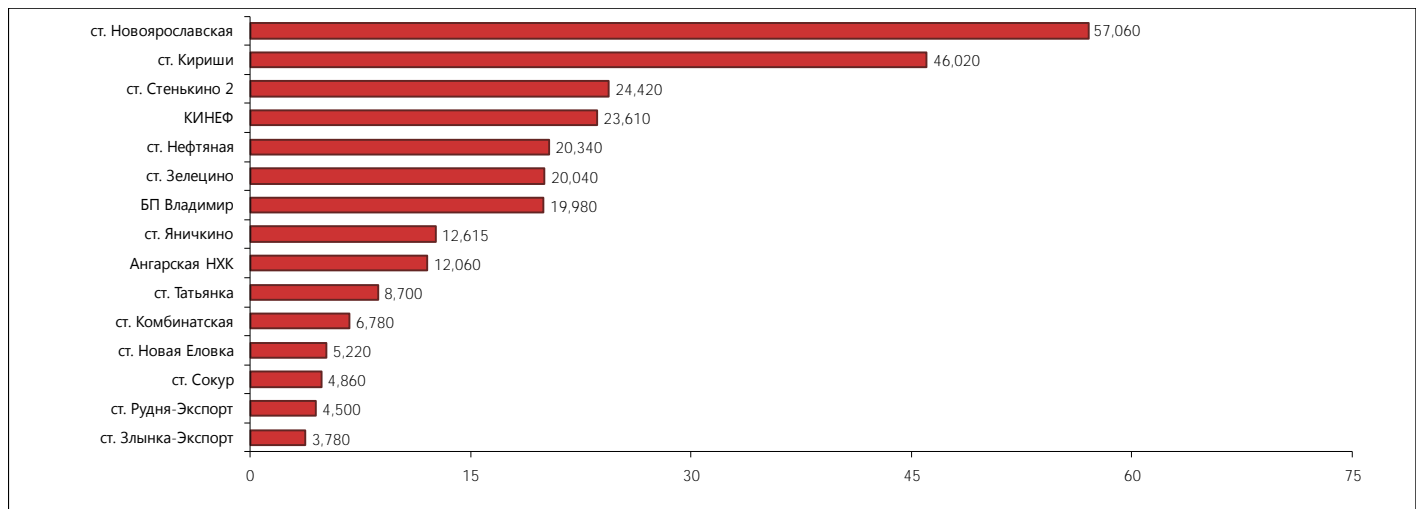
Количество сделок, ед.				
	Европейская часть России		Сибирь и Дальний Восток	
		+/-		+/-
Автомобильный бензин	221	-67	31	-55
Авиационный керосин	76	23	9	2
Дизельное топливо	121	-17	85	46
Топочный мазут	18	0	19	4
Прочие	10	5	1	0
<b>Всего</b>	<b>446</b>	<b>-56</b>	<b>145</b>	<b>-3</b>



### Средневзвешенные цены, руб./т

	Европейская часть России		Сибирь и Дальний Восток		Россия	
		+/-		+/-		+/-
Бензин Регуляр-92	26793	-538	28306	-287	26873	-915
Бензин Премиум-95	28077	-102	-	-	28077	-102
Авиационный керосин	29014	-1419	32822	-828	29113	-1426
Дизельное топливо (летние сорта)	28419	122	25648	238	26529	-1263
Дизельное топливо межсезонное	30192	294	29619	-764	30164	191
Дизельное топливо зимнее	33111	163	-	-	33111	163
Топочный мазут	8675	236	11968	1098	9474	-257

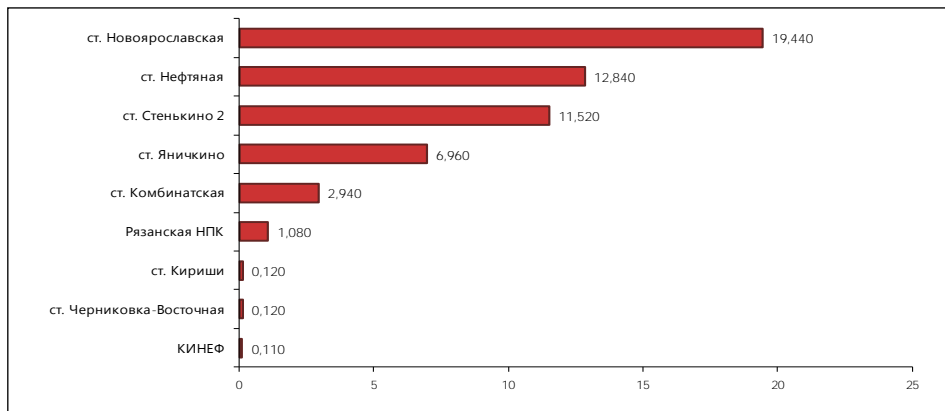
### Объем продаж на базисах (рейтинг-15), тыс. т



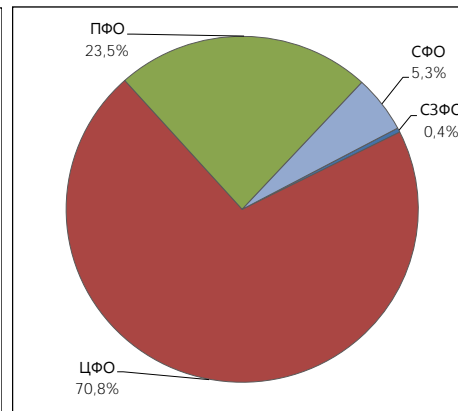
# Бензин Регуляр-92

	Биржа «Санкт-Петербург»		ММТБ		СПбМТСБ		Всего	
		+/-		+/-		+/-		+/-
<b>Средневзвешенная цена, руб./т</b>	27495	-462	-	-	26858	-929	26873	-915
<b>Объем торгов, тыс. т</b>	1,310	0,890	0,000	0,000	53,820	-6,960	55,130	-6,070
<b>Количество сделок, ед.</b>	4	2	0	0	141	-104	145	-102

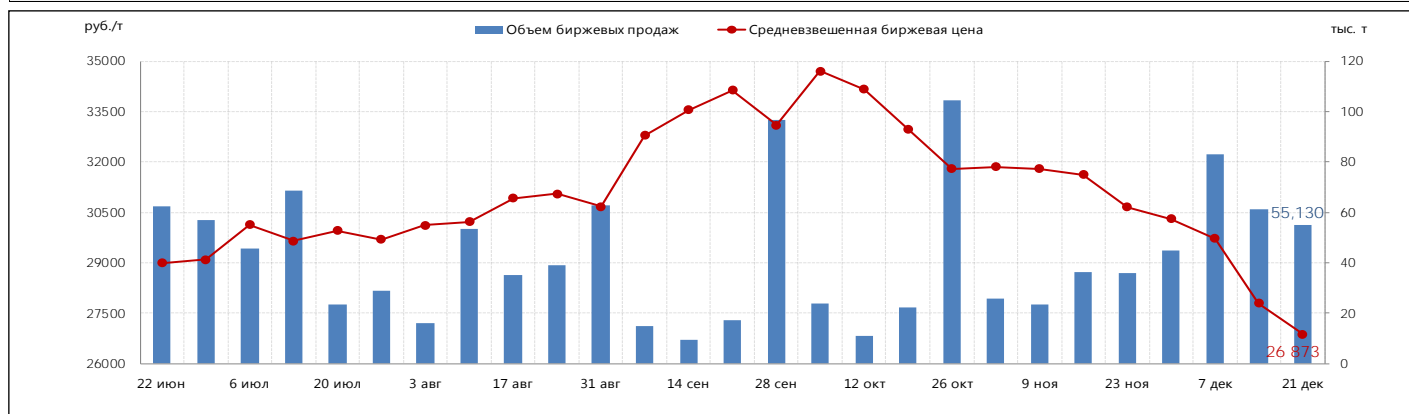
**Объем продаж на базисах (рейтинг-15), тыс. т**



**Структура продаж по ФО**



**Средневзвешенная биржевая цена и объемы продаж**



**Итоги биржевых торгов**

Базис	Поставщик	Компания-продавец	MIN предложение руб./т	MAX спрос руб./т	Сделки ед.	Объем продаж тыс. т	Средневзвешенная цена	
							руб./т	+/-
Ангарская НХК	Ангарская НХК	Роснефть		30000				
Ачинский НПЗ	Ачинский НПЗ	Роснефть		29000				
КИНЕФ	КИНЕФ	Не определено	28100	28200	2	0,110	28155	-
ЛПДС Сокур	Омский НПЗ	Газпром нефть		27500				
ЛПДС Черкасссы	Не определено	ОПТАН-Уфа	28710					
НБ ПТК-Терминал Ручьи	Не определено	ПТК-Терминал	29200					
НБ Ручьи	Не определено	Не определено	29050					
НБ Ручьи	Не определено	Новотэк-Трейдинг	29070					
Рязанская НПК	Рязанская НПК	Не определено	27350	27350	1	1,080	27350	50
ст. Биклянь	ТАИФ-НК	ТАИФ-НК	29818					
ст. Зелецино	ЛУКОЙЛ НОРСИ	ЛУКОЙЛ	29700					
ст. Кириши	КИНЕФ	Не определено	28200	28200	1	0,120	28200	-
ст. Кириши	КИНЕФ	Новотэк-Трейдинг	29070					
ст. Кириши	КИНЕФ	Сургутнефтегаз	30500					



# Бензин Регуляр-92

## Итоги биржевых торгов (продолжение)

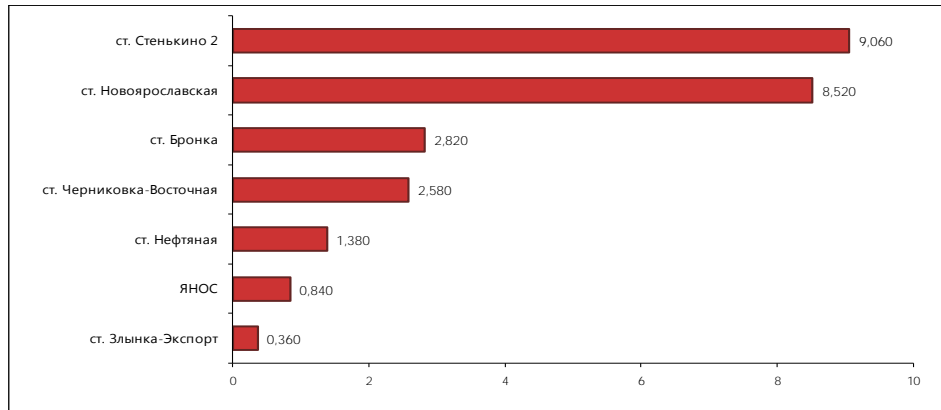
Базис	Поставщик	Компания-продавец	MIN предложение руб./т	MAX спрос руб./т	Сделки ед.	Объем продаж тыс. т	Средневзвешенная цена	
							руб./т	+/-
ст. Комбинатская	Омский НПЗ	Газпром нефть	28000	28505	16	2,940	28306	-287
ст. Нефтяная	Саратовский НПЗ	ТНК-ВР	26400	27300	27	12,840	27055	-474
ст. Никель	Орскнефтеоргсинтез	ФортеИнвест	26500					
ст. Новоярославская	ЯНОС	Газпром нефть	26700	26900	8	1,080	26734	-47
ст. Новоярославская	ЯНОС	Не определено	26800	28000	1	0,240	28000	-
ст. Новоярославская	ЯНОС	ТНК-ВР	25800	26999	45	18,120	26461	-734
ст. Осенцы	ЛУКОЙЛ ПНОС	ЛУКОЙЛ	29700					
ст. Рудня-Экспорт	Не определено	Не определено	27422	26800				
ст. Рудня-Экспорт	Не определено	Европейская трейдинговая компания	27422					
ст. Стенькино 2	Рязанская НПК	ТНК-ВР	26400	27200	17	11,520	26940	-347
ст. Стенькино 2	Рязанская НПК	СОЛИД-ТР	27100					
ст. Черниковка-Восточная	Уфимская группа НПЗ	Башнефть	26500	26800	1	0,120	26500	-
ст. Яничкино	Московский НПЗ	Газпром нефть	26500	27000	26	6,960	26770	-1157
Уфимская группа НПЗ	Уфимская группа НПЗ	ОПТАН-Уфа	28510					
Славянский битумный завод	Славянский битумный завод	Новотэк-Трейдинг	30300					
ст. Бугульма	Не определено	ОПТАН-Уфа	30670					
ст. Челна	Не определено	ОПТАН-Уфа	30850					
ст. Ветласян	ЛУКОЙЛ УНП	ЛУКОЙЛ	29900					
ЯНОС	ЯНОС	Не определено	26550					
НБ Универсал-нефть	Не определено	Не определено	29300					
НБ Шамбала	Не определено	Не определено	29300					
НБ Ока-Центр Нефтепродукт	Не определено	Не определено	29300					
ст. Косяковка	Не определено	ОПТАН-Уфа	28850					
НБ Богородская	Не определено	Не определено	30500					
БП НБ Ростов	Не определено	Не определено	31000					
БП НБ Саратов	Саратовский НПЗ	Не определено	30500					
БП НБ Волгоград Юг	Не определено	Не определено	31000					



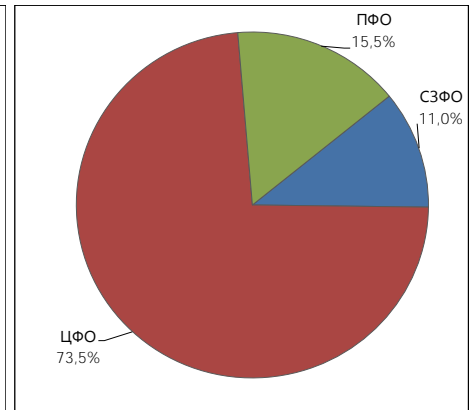
# Бензин Премиум-95

	Биржа «Санкт-Петербург»		ММТБ		СП6МТСБ		Всего	
		+/-		+/-		+/-		+/-
<b>Средневзвешенная цена, руб./т</b>	29641	-2359	-	-	27816	-352	28077	-102
<b>Объем торгов, тыс. т</b>	3,660	3,610	0,000	0,000	21,900	4,860	25,560	8,470
<b>Количество сделок, ед.</b>	6	5	0	0	77	-29	83	-24

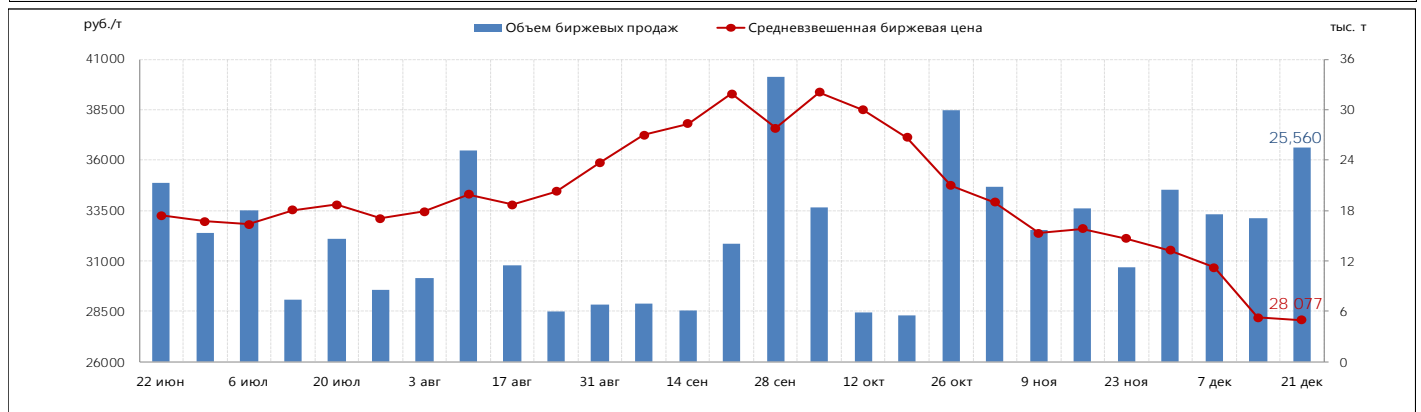
**Объем продаж на базисах (рейтинг-15), тыс. т**



**Структура продаж по ФО**



**Средневзвешенная биржевая цена и объемы продаж**



**Итоги биржевых торгов**

Базис	Поставщик	Компания-продавец	MIN предложение руб./т	MAX спрос руб./т	Сделки ед.	Объем продаж тыс. т	Средневзвешенная цена	
							руб./т	+/-
Ангарская НХК	Ангарская НХК	Роснефть		31000				
ст. Биклянь	ТАИФ-НК	ТАИФ-НК	34118					
ст. Зелецино	ЛУКОЙЛ НОРСИ	ЛУКОЙЛ	31200					
ст. Злынка-Экспорт	Не определено	Не определено	29073	29073	2	0,360	29073	-104
ст. Злынка-Экспорт	Не определено	Европейская трейдинговая компания	29073					
ст. Кириши	КИНЕФ	Не определено	32000					
ст. Кириши	КИНЕФ	Сургутнефтегаз	33866					
ст. Нефтяная	Саратовский НПЗ	ТНК-ВР	27400	28301	7	1,380	27877	-332
ст. Новоярославская	ЯНОС	ТНК-ВР	27000	27850	26	8,520	27695	-528
ст. Осенцы	ЛУКОЙЛ ПНОС	ЛУКОЙЛ	32200	31700				
ст. Стенькино 2	Рязанская НПК	ТНК-ВР	27000	27900	19	9,060	27668	-379
ст. Черниковка-Восточная	Уфимская группа НПЗ	Башнефть	28500	28600	23	2,580	28526	-
ст. Яничкино	Московский НПЗ	Газпром нефть		26500				



## Бензин Премиум-95

### Итоги биржевых торгов (продолжение)

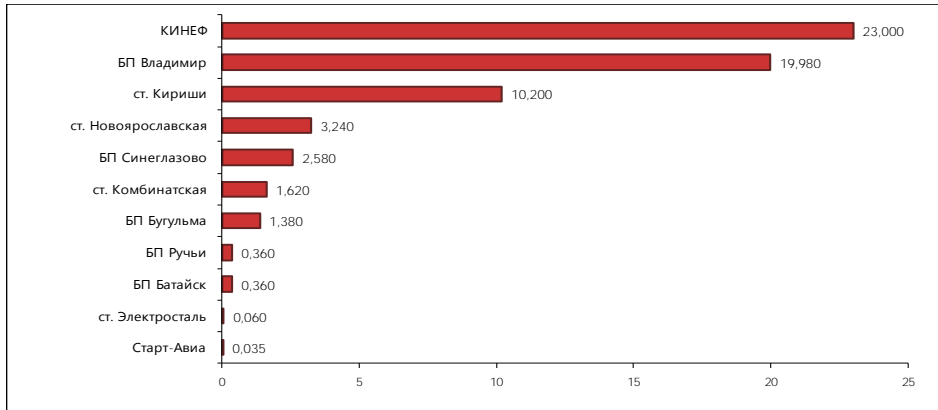
Базис	Поставщик	Компания-продавец	MIN предложение руб./т	MAX спрос руб./т	Сделки ед.	Объем продаж тыс. т	Средневзвешенная цена	
							руб./т	+/-
ст. Бронка	Не определено	Не определено	30100	30200	5	2,820	30130	-
ЯНОС	ЯНОС	Не определено	27950	28000	1	0,840	28000	-
НБ Богородская	Не определено	Не определено	31650					
БП Пятигорск	Не определено	Не определено	32900					
БП НБ Ростов	Не определено	Не определено	33500					
БП НБ Саратов	Саратовский НПЗ	Не определено	33200					
БП НБ Волгоград Юг	Не определено	Не определено	33200					



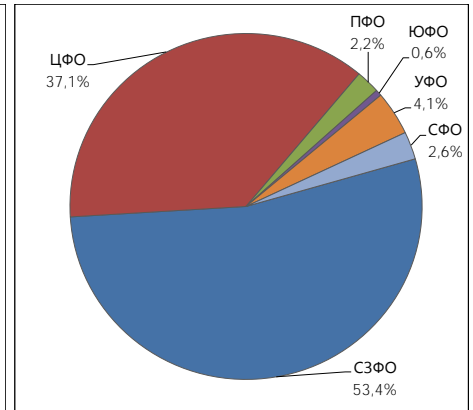
# Авиационный керосин РТ/ТС

	Биржа «Санкт-Петербург»		ММТБ		СП6МТСБ		Всего	
		+/-		+/-		+/-		+/-
<b>Средневзвешенная цена, руб./т</b>	31563	-	-	-	29104	-1435	29113	-1426
<b>Объем торгов, тыс. т</b>	0,215	0,215	0,000	0,000	62,600	18,800	62,815	19,015
<b>Количество сделок, ед.</b>	4	4	0	0	81	21	85	25

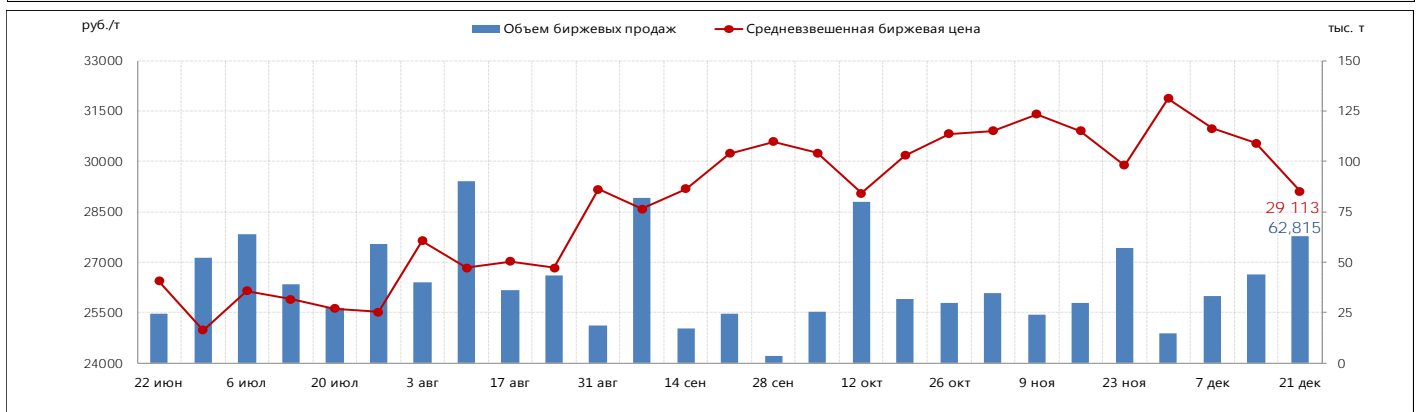
**Объем продаж на базисах (рейтинг-15), тыс. т**



**Структура продаж по ФО**



**Средневзвешенная биржевая цена и объемы продаж**



**Итоги биржевых торгов**

Базис	Поставщик	Компания-продавец	MIN предложение руб./т	MAX спрос руб./т	Сделки ед.	Объем продаж тыс. т	Средневзвешенная цена	
							руб./т	+/-
Ангарская НХК	Ангарская НХК	Роснефть		34500				
КИНЕФ	КИНЕФ	Сургутнефтегаз	27199	27199	4	23,000	27199	-
Комсомольский НПЗ	Комсомольский НПЗ	Роснефть		34500				
ЛПДС Красный бор	КИНЕФ	Не определено	36400					
ст. Кириши	КИНЕФ	Не определено	30700	30700	2	0,120	30700	-
ст. Кириши	КИНЕФ	Сургутнефтегаз	29323	30857	17	10,080	29930	-201
ст. Комбинатская	Омский НПЗ	Газпром нефть	32500	33000	9	1,620	32822	-828
ст. Новоярославская	ЯНОС	Газпром нефть	30250	30251	1	0,180	30250	-150
ст. Новоярославская	ЯНОС	Не определено	30800	30257				
ст. Новоярославская	ЯНОС	ТНК-ВР	30350	30460	4	3,060	30350	143
ст. Суховская	Ангарская НХК	Роснефть		29700				
Киров-Ойл	Не определено	Не определено	35500					
БП Батайск	Не определено	ЛУКОЙЛ	30000	30500	3	0,360	30250	341
БП Батайск	Не определено	Не определено		30000				



## Авиационный керосин РТ/ТС

### Итоги биржевых торгов (продолжение)

Базис	Поставщик	Компания-продавец	MIN предложение руб./т	MAX спрос руб./т	Сделки ед.	Объем продаж тыс. т	Средневзвешенная цена	
							руб./т	+/-
БП Синеглазово	Не определено	ЛУКОЙЛ	32000	32000	2	0,540	32000	962
БП Синеглазово	Не определено	Не определено	31800	31800	1	2,040	31800	300
БП Владимир	Не определено	ЛУКОЙЛ	29600	31400	11	15,420	29665	-211
БП Владимир	Не определено	Не определено	30600	31000	3	1,140	30621	171
БП Владимир	Не определено	ТНК-ВР	29600	31400	15	3,420	30660	-
БП Бугульма	Не определено	ЛУКОЙЛ	30000	31001	10	1,380	30374	-119
БП Бугульма	Не определено	Не определено		30850				
БП Сокур	Не определено	Не определено		31500				
БП Ручьи	Не определено	Не определено	30600	30600	1	0,360	30600	-
Старт-Авиа	Не определено	Не определено	33600	33600	1	0,035	33600	-
ст. Электросталь	Не определено	Не определено	32100	32100	1	0,060	32100	-

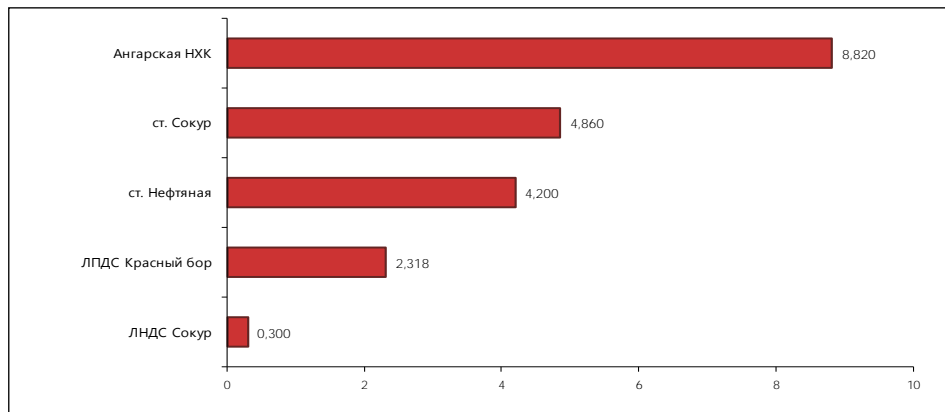




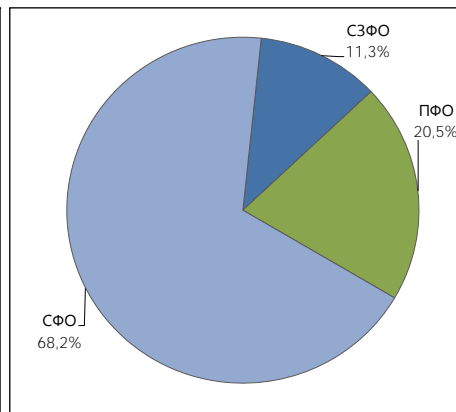
## Дизельное топливо (летние сорта)

	Биржа «Санкт-Петербург»		ММТБ		СП6МТСБ		Всего	
		+/-		+/-		+/-		+/-
<b>Средневзвешенная цена, руб./т</b>	27439	-5461	-	-	26510	-1255	26529	-1263
<b>Объем торгов, тыс. т</b>	0,418	0,268	0,000	0,000	20,080	-8,570	20,498	-8,302
<b>Количество сделок, ед.</b>	3	2	0	0	93	30	96	32

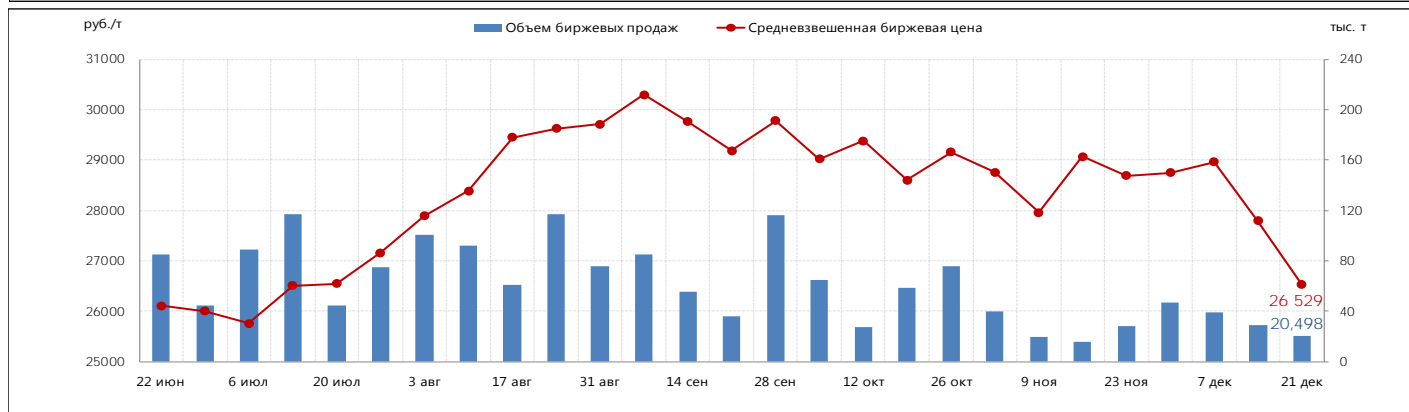
**Объем продаж на базисах (рейтинг -15), тыс. т**



**Структура продаж по ФО**



**Средневзвешенная биржевая цена и объемы продаж**



**Итоги биржевых торгов**

Базис	Поставщик	Компания-продавец	MIN предложение руб./т	MAX спрос руб./т	Сделки ед.	Объем продаж тыс. т	Средневзвешенная цена	
							руб./т	+/-
Ангарская НХК	Ангарская НХК	Роснефть	26000	26800	50	8,820	26016	-1450
Ачинский НПЗ	Ачинский НПЗ	Роснефть		29500				
Комсомольский НПЗ	Комсомольский НПЗ	Роснефть		29500				
ЛПДС Красный бор	КИНЕФ	Не определено	29700	33000	4	2,318	29864	-3036
ЛПДС Сокур	Омский НПЗ	Газпром нефть		24900				
ЛПДС Черкассы	Не определено	Башнефть		27650				
Рязанская НПК	Рязанская НПК	ТНК-ВР		28800				
Самарская группа НПЗ	Самарская группа НПЗ	Роснефть	27900	28800				
ст. Дземги	Комсомольский НПЗ	Роснефть		28600				
ст. Кириши	КИНЕФ	Сургутнефтегаз	30503					
ст. Комбинатская	Омский НПЗ	Газпром нефть		20055				
ст. Нефтяная	Саратовский НПЗ	ТНК-ВР	27400	28500	17	4,200	27621	-430
ст. Новая Еловка	Ачинский НПЗ	Роснефть		29300				
ст. Сокур	Омский НПЗ	Газпром нефть	25000	25000	24	4,860	25000	-50
ст. Яничкино	Московский НПЗ	Газпром нефть		29000				



## Дизельное топливо (летние сорта)

### Итоги биржевых торгов (продолжение)

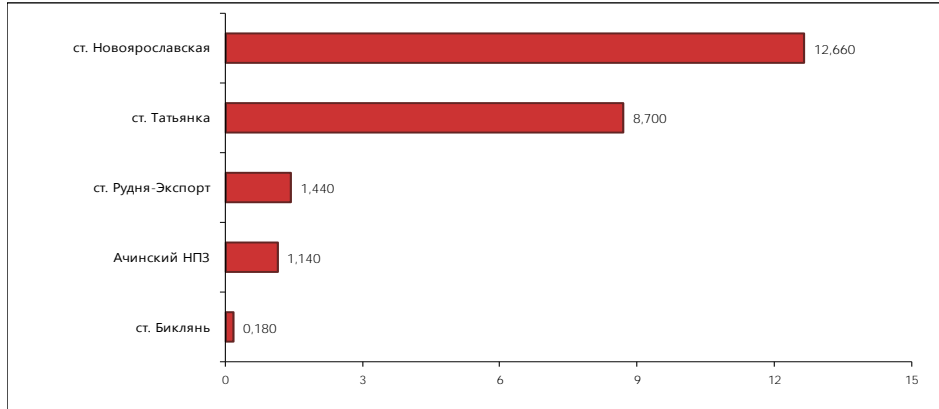
Базис	Поставщик	Компания-продавец	MIN предложение руб./т	MAX спрос руб./т	Сделки ед.	Объем продаж тыс. т	Средневзвешенная цена	
							руб./т	+/-
Уфимская группа НПЗ	Уфимская группа НПЗ	ОПТАН-Уфа	29750					
ЛНДС Сокур	Омский НПЗ	Не определено	25300	25300	1	0,300	25300	-
НБ Богородская	Не определено	Не определено	30500	10000				
ЛПДС Салават	Газпром нефтехим Салават	Газпром нефтехим Салават		28200				
БП Пятигорск	Не определено	Не определено	33000					
БП НБ Ростов	Не определено	Не определено	32000					



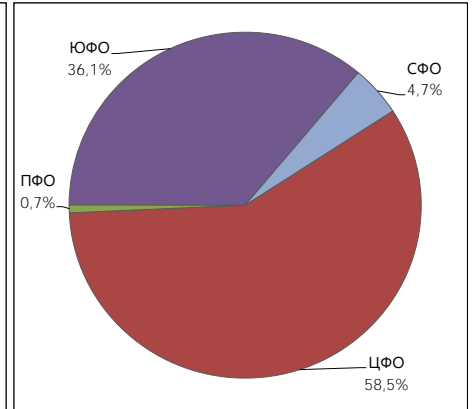
## Дизельное топливо межсезонное

	Биржа «Санкт-Петербург»		ММТБ		СП6МТСБ		Всего	
		+/-		+/-		+/-		+/-
<b>Средневзвешенная цена, руб./т</b>	-	-	30432	-	30160	201	30164	191
<b>Объем торгов, тыс. т</b>	0,000	-0,100	0,360	0,360	23,760	1,980	24,120	2,240
<b>Количество сделок, ед.</b>	0	-1	2	2	49	-3	51	-2

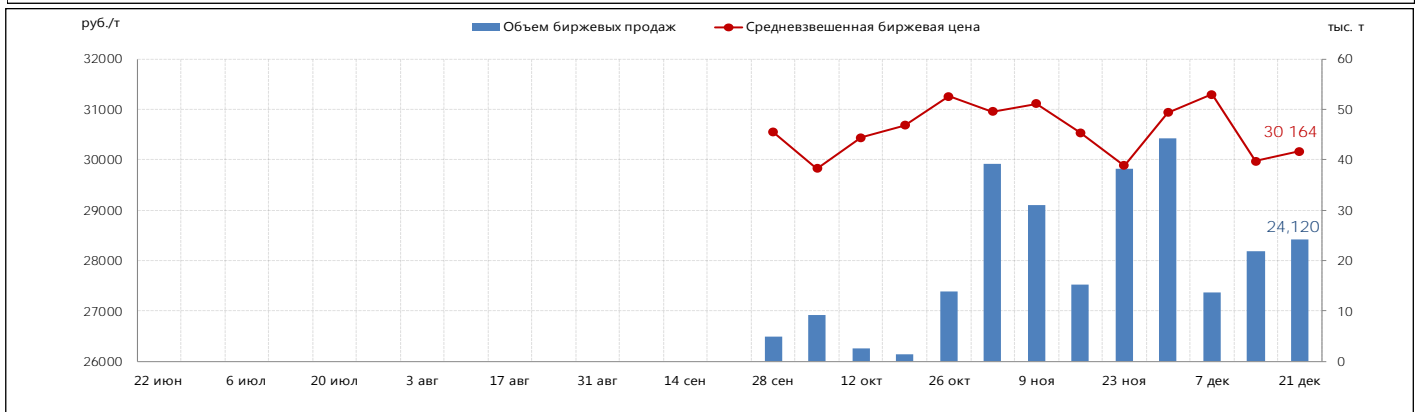
**Объем продаж на базисах (рейтинг -15), тыс. т**



**Структура продаж по ФО**



**Средневзвешенная биржевая цена и объемы продаж**



**Итоги биржевых торгов**

Базис	Поставщик	Компания-продавец	MIN предложение руб./т	MAX спрос руб./т	Сделки ед.	Объем продаж тыс. т	Средневзвешенная цена	
							руб./т	+/-
Ачинский НПЗ	Ачинский НПЗ	Роснефть	29500	30360	9	1,140	29619	-764
Рязанская НПЗ	Рязанская НПЗ	ТНК-ВР		28700				
ст. Билянь	ТАИФ-НК	ТАИФ-НК	30118	30118	1	0,180	30118	0
ст. Новая Еловка	Ачинский НПЗ	МТК Капитал-ойл	30200					
ст. Новоярославская	ЯНОС	Новотэк-Трейддинг	29800					
ст. Новоярославская	ЯНОС	ТНК-ВР	29000	29410	16	12,660	29200	-681
ст. Рудня-Экспорт	Не определено	Не определено	30432	31300	6	1,080	30629	-
ст. Рудня-Экспорт	Не определено	Европейская трейдинговая компания	30432	30432	2	0,360	30432	-
Уфимская группа НПЗ	Уфимская группа НПЗ	ОПТАН-Уфа	30500					
ст. Бугульма	Не определено	ОПТАН-Уфа	33300					
ст. Татьяна	ЛУКОЙЛ ВМПЗ	ЛУКОЙЛ	31500	31800	17	8,700	31571	60
ст. Тарки	Каспий-1	Не определено	30000					
НБ Универсал-нефть	Не определено	Не определено	32150					



## Дизельное топливо межсезонное

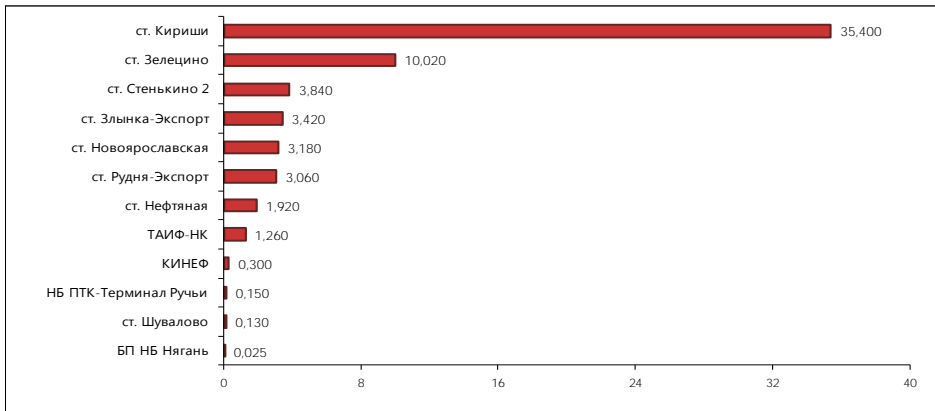
### Итоги биржевых торгов (продолжение)

Базис	Поставщик	Компания-продавец	MIN предложение руб./т	MAX спрос руб./т	Сделки ед.	Объем продаж тыс. т	Средневзвешенная цена	
							руб./т	+/-
ст. Гатчина-Товарно-Балтийская	Не определено	Не определено	33950					
ст. Косяковка	Не определено	ОПТАН-Уфа	30900					
НБ Богородская	Не определено	Не определено	33000					
БП Пятигорск	Не определено	Не определено	33000					
БП НБ Саратов	Саратовский НПЗ	Не определено	30000					
БП НБ Волгоград Юг	Не определено	Не определено	31000					

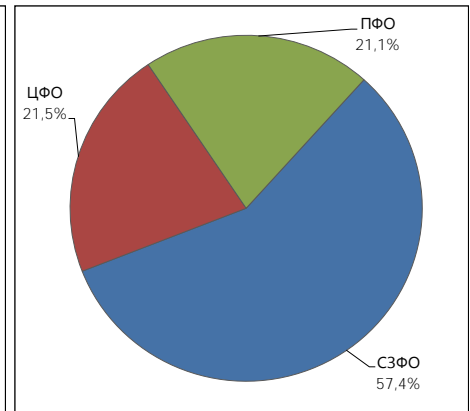
## Дизельное топливо зимнее

	Биржа «Санкт-Петербург»		ММТБ		СП6МТСБ		Всего	
		+/-		+/-		+/-		+/-
<b>Средневзвешенная цена, руб./т</b>	34146	-648	33985	-	33037	109	33111	163
<b>Объем торгов, тыс. т</b>	3,100	2,780	1,260	1,260	58,345	29,050	62,705	33,090
<b>Количество сделок, ед.</b>	16	11	3	3	40	-15	59	-1

**Объем продаж на базисах (рейтинг -15), тыс. т**



**Структура продаж по ФО**



**Средневзвешенная биржевая цена и объемы продаж**



**Итоги биржевых торгов**

Базис	Поставщик	Компания-продавец	MIN предложение руб./т	MAX спрос руб./т	Сделки ед.	Объем продаж тыс. т	Средневзвешенная цена	
							руб./т	+/-
Ангарская НХК	Ангарская НХК	Роснефть		34500				
Ачинский НПЗ	Ачинский НПЗ	Роснефть		33800				
КИНЕФ	КИНЕФ	Не определено	33950	33950	1	0,300	33950	-
Комсомольский НПЗ	Комсомольский НПЗ	Роснефть		35020				
НБ Калужская	Не определено	ТНК-ВР		34700				
НБ ПТК-Терминал Ручьи	Не определено	ПТК-Терминал	35000	37200	3	0,150	35587	987
Самарская группа НПЗ	Самарская группа НПЗ	Роснефть		33010				
ст. Аллагуват	Газпром нефтехим Салават	Газпром нефтехим Салават		34200				
ст. Биклянь	ТАИФ-НК	ТАИФ-НК	35818	34818				
ст. Дземги	Комсомольский НПЗ	Роснефть		34805				
ст. Зелецино	ЛУКОЙЛ НОРСИ	ЛУКОЙЛ	32950	33700	2	10,020	32950	0
ст. Злынка-Экспорт	Не определено	Не определено	33935	34450	8	3,240	33939	-
ст. Злынка-Экспорт	Не определено	Европейская трейдинговая компания	33935	33935	1	0,180	33935	-



## Дизельное топливо зимнее

### Итоги биржевых торгов (продолжение)

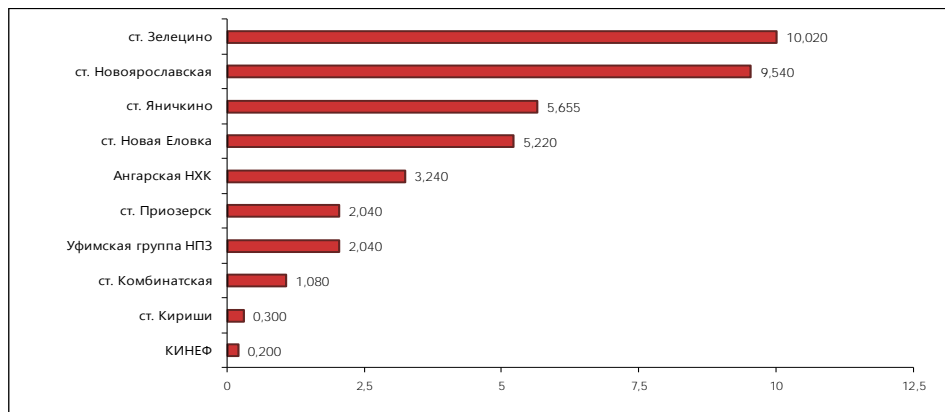
Базис	Поставщик	Компания-продавец	MIN предложение руб./т	MAX спрос руб./т	Сделки ед.	Объем продаж тыс. т	Средневзвешенная цена	
							руб./т	+/-
ст. Кириши	КИНЕФ	Не определено	33000	33100	4	1,260	33045	-155
ст. Кириши	КИНЕФ	Новотэк-Трейдинг	33630					
ст. Кириши	КИНЕФ	Сургутнефтегаз	32332	33335	8	34,140	32513	-293
ст. Комбинатская	Омский НПЗ	Газпром нефть		32500				
ст. Кряж	Самарская группа НПЗ	Роснефть		33000				
ст. Нефтяная	Саратовский НПЗ	ТНК-ВР	32700	34050	5	1,920	33315	1330
ст. Новая Еловка	Ачинский НПЗ	Роснефть		33400				
ст. Новоярославская	ЯНОС	ТНК-ВР	35300	36350	6	3,180	35947	672
ст. Осенцы	ЛУКОЙЛ ПНОС	ЛУКОЙЛ		35000				
ст. Рудня-Экспорт	Не определено	Не определено	33993	34200	4	1,980	33993	443
ст. Рудня-Экспорт	Не определено	Европейская трейдинговая компания	33993	33993	2	1,080	33993	-
ст. Сокур	Омский НПЗ	Газпром нефть		33500				
ст. Стенькино 2	Рязанская НПК	ТНК-ВР	32800	35051	6	3,840	34108	1246
ст. Суховская	Ангарская НХК	Роснефть		33510				
ст. Черниковка-Восточная	Уфимская группа НПЗ	Башнефть		33800				
ст. Ярославль	ЯНОС	ТНК-ВР		34700				
ТАИФ-НК	ТАИФ-НК	ТАИФ-НК	34800	35500	6	1,260	34890	-
Уфимская группа НПЗ	Уфимская группа НПЗ	Башнефть		32000				
ст. Бензин	Уфимская группа НПЗ	Башнефть		34000				
ст. Челна	Не определено	ОПТАН-Уфа	34400					
ст. Ветласяи	ЛУКОЙЛ УНП	ЛУКОЙЛ		34800				
НБ Балабановская	Не определено	ТНК-ВР		34700				
Киров-Ойл	Не определено	Не определено	35000					
Рязанская НПК (СННА)	Рязанская НПК	ТНК-ВР		35000				
НБ Камбарская	Не определено	ЛУКОЙЛ		34200				
БП НБ Нягань	Красноленинский НПЗ	Не определено	34900	34900	1	0,025	34900	-
БП НБ Нижневартовск	Нижневартовское НПО	Не определено	35900					
НБ РН-Трейд	Не определено	Не определено	35300					
ст. Шувалово	Не определено	Не определено	36000	37000	2	0,130	36385	872



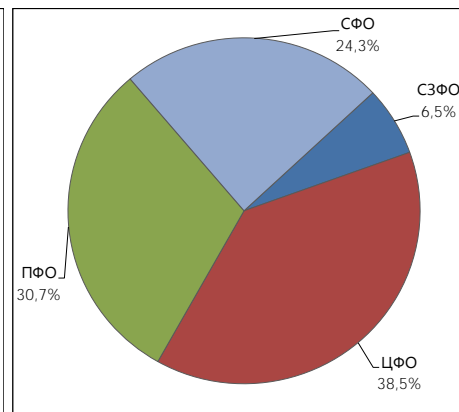
# Топочный мазут

	Биржа «Санкт-Петербург»		ММТБ		СП6МТСБ		Всего	
		+/-		+/-		+/-		+/-
<b>Средневзвешенная цена, руб./т</b>	9118	1290	12000	-	9506	-691	9474	-257
<b>Объем торгов, тыс. т</b>	4,380	-0,280	0,180	0,180	34,775	15,725	39,335	15,625
<b>Количество сделок, ед.</b>	4	-2	1	1	32	5	37	4

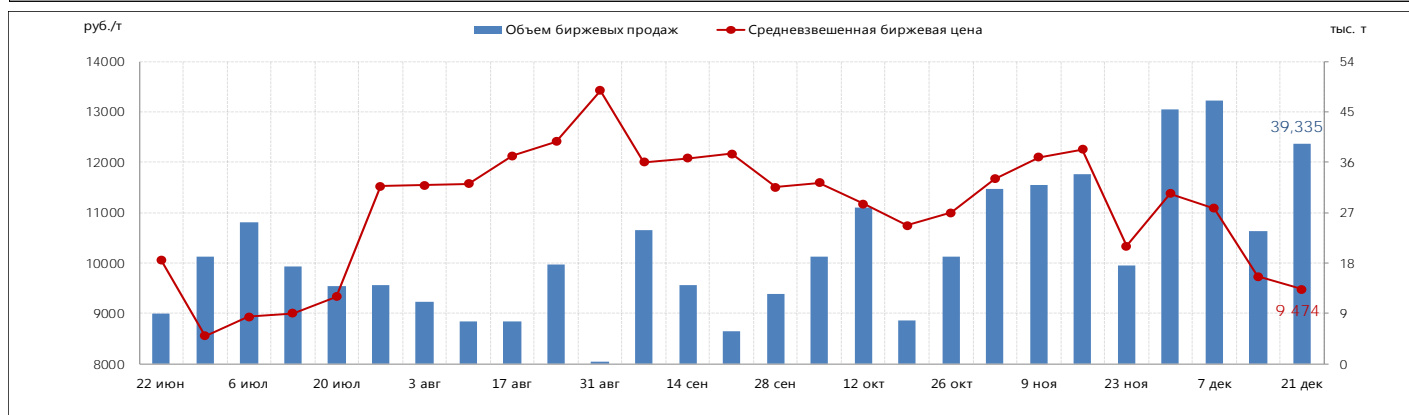
**Объем продаж на базисах (рейтинг -15), тыс. т**



**Структура продаж по ФО**



**Средневзвешенная биржевая цена и объемы продаж**



**Итоги биржевых торгов**

Базис	Поставщик	Компания-продавец	MIN предложение руб./т	MAX спрос руб./т	Сделки ед.	Объем продаж тыс. т	Средневзвешенная цена	
							руб./т	+/-
Ангарская НХК	Ангарская НХК	Роснефть	12500	13010	2	3,240	12511	-
Ачинский НПЗ	Ачинский НПЗ	Роснефть		12200				
КИНЕФ	КИНЕФ	Сургутнефтегаз	12508	12508	2	0,200	12508	0
Комсомольский НПЗ	Комсомольский НПЗ	Роснефть		15800				
Самарская группа НПЗ	Самарская группа НПЗ	Роснефть	7900					
ст. Биклянь	ТАИФ-НК	ТАИФ-НК	8118					
ст. Зелецино	ЛУКОЙЛ НОРСИ	ЛУКОЙЛ	8900	9300	1	10,020	9300	-
ст. Кириши	КИНЕФ	Не определено	12600	12600	1	0,300	12600	0
ст. Кириши	КИНЕФ	Сургутнефтегаз	12508					
ст. Комбинатская	Омский НПЗ	Газпром нефть	9800	9900	4	1,080	9850	-281
ст. Новая Еловка	Ачинский НПЗ	Роснефть	11700	12200	12	5,040	12071	-129
ст. Новая Еловка	Ачинский НПЗ	СОЛИД-ТР	12000	12000	1	0,180	12000	-
ст. Новоярославская	ЯНОС	Газпром нефть	8100	8300	5	9,540	8160	-603
ст. Суховская	Ангарская НХК	Роснефть		13000				



## Топочный мазут

### Итоги биржевых торгов (продолжение)

Базис	Поставщик	Компания-продавец	MIN предложение руб./т	MAX спрос руб./т	Сделки ед.	Объем продаж тыс. т	Средневзвешенная цена	
							руб./т	+/-
ст. Черниковка-Восточная	Уфимская группа НПЗ	Башнефть		5500				
ст. Яничкино	Московский НПЗ	Газпром нефть	7900	8100	6	5,655	7959	-670
ТАНЕКО	ТАНЕКО	ТАНЕКО	7200					
Уфимская группа НПЗ	Уфимская группа НПЗ	Не определено	5700	5750	2	2,040	5725	-675
ст. Алексиково	Не определено	Новотэк-Трейдинг	10600					
ст. Приозерск	Не определено	Не определено	12000	12000	1	2,040	12000	-
Мазутное хозяйство ХЭЛП-ОЙЛ	КИНЕФ	Не определено	12500					
Правобережная ТЭЦ, Санкт-Петербург	Не определено	Не определено	12150					





# Нефтепродукты

## Итоги биржевых торгов

Базис	Поставщик	Компания-продавец	MIN предложение руб./т	MAX спрос руб./т	Сделки ед.	Объем продаж тыс. т	Средневзвешенная цена	
							руб./т	+/-
<b>Бензин Супер-98</b>								
Ангарская НХК	Ангарская НХК	Роснефть		31500				
ст. Новоярославская	ЯНОС	ТНК-ВР	31600	32000	6	0,480	31763	-1777
<b>Бензин Нормаль-80</b>								
Ангарская НХК	Ангарская НХК	Роснефть		27900				
Богандинский НПЗ	Богандинский НПЗ	Не определено	26450					
Комсомольский НПЗ	Комсомольский НПЗ	Роснефть	31000	31350	5	0,300	31006	-
ст. Богандинская	Богандинский НПЗ	Не определено	26400	26400				
ст. Богандинская	Богандинский НПЗ	ООО "Богандинский НПЗ"	26400					
ст. Комбинатская	Омский НПЗ	Газпром нефть	27000	27000	10	1,140	27000	-111
ст. Никель	Орскнефтеоргсинтез	ФортеИнвест	26100	26500	3	0,600	26330	-270
Славянский битумный завод	Славянский битумный завод	Новотэк-Трейдинг	27950					
ст. Челна	Не определено	ОПТАН-Уфа	29850					
<b>Прямогонный бензин</b>								
ст. Пурпе	Пурнефтепереработка	ООО "Богандинский НПЗ"	19600					
ст. Асино	Не определено	Не определено	23865					
ст. Каучук	Омский каучук	Сибур-Холдинг	23000					
<b>Дизельное топливо арктическое</b>								
Ангарская НХК	Ангарская НХК	Роснефть		33500				
Комсомольский НПЗ	Комсомольский НПЗ	Роснефть		34510				
ст. Кириши	КИНЕФ	Сургутнефтегаз		34350				
ст. Бугульма	Не определено	ОПТАН-Уфа	36000					
ст. Ветласян	ЛУКОЙЛ УНП	ЛУКОЙЛ		34500				
<b>Топливо печное бытовое</b>								
ст. Биклянь	ТАИФ-НК	ТАИФ-НК	25818	25500				
ст. Богандинская	Богандинский НПЗ	ООО "Богандинский НПЗ"	19250					
ст. Сызрань 1	Не определено	Не определено	28400					
ТАИФ-НК	ТАИФ-НК	ТАИФ-НК	25870					
ТАНЕКО	ТАНЕКО	ТАНЕКО	25830	26000	2	0,192	25943	143
Уфимская группа НПЗ	Уфимская группа НПЗ	ОПТАН-Уфа	27770					
ст. Бугульма	Не определено	ОПТАН-Уфа	28000					
Киров-Ойл	Не определено	Не определено	28760					
ООО Илком	Не определено	Не определено	29500					
ст. Полевая	Не определено	Не определено	28700	31000	1	0,192	31000	-
ст. Красный бор	КИНЕФ	Не определено	28700					
ст. Черняховск	Не определено	Не определено	30000	30000	1	0,120	30000	-
ст. Красная Башкирия	Уфимская группа НПЗ	ОПТАН-Уфа	34850					
<b>Топливо судовое маловязкое</b>								
Сургутское УПГ	Сургутское УПГ	Сургутнефтегаз	26019	26019	2	0,390	26019	-1593
<b>Мазут флотский</b>								
ст. Кириши	КИНЕФ	ХЭЛП-Ойл	17500					



## Нефтепродукты

Базис	Поставщик	Компания-продавец	MIN предложение руб./т	MAX спрос руб./т	Сделки ед.	Объем продаж тыс. т	Средневзвешенная цена	
							руб./т	+/-
НБ ХЭЛП ОЙЛ	КИНЕФ	ХЭЛП-ОЙЛ	17500					
ст. Бологое-Полоцкое	НПЗ Бологоеннефтепродукт	Корпорация Транснефтепродукт	16500					

## Масла

Марка	Базис	Поставщик	Компания-продавец	MIN предложение руб./т	MAX спрос руб./т	Сделки ед.	Объем продаж тыс. т	Средневзвешенная цена	
								руб./т	+/-
<b>Масла базовые</b>									
АУ	Уфимская группа НПЗ	Уфимская группа НПЗ	Башнефть	31500	31000				
<b>Масла гидравлические</b>									
ВМГЗ-45	ст. Стенькино 2	Рязанская НПК	Новотэк-Трейддинг	42800					
GULF Harmony HVI 32	ст. Одинцово	Не определено	Не определено	105000					
МГБ-10	Уфимская группа НПЗ	Уфимская группа НПЗ	Башнефть	30500					
<b>Масла индустриальные</b>									
И-20А	Уфимская группа НПЗ	Уфимская группа НПЗ	Башнефть	22000	19000				
И-40А	Уфимская группа НПЗ	Уфимская группа НПЗ	Башнефть	23000	20000				
<b>Масла компрессорные</b>									
ХА-30	ст. Стенькино 2	Рязанская НПК	Новотэк-Трейддинг	37300					
КС-19	Уфимская группа НПЗ	Уфимская группа НПЗ	Башнефть	25000					
<b>Масла моторные</b>									
М-20Е70(и)	ст. Стенькино 2	Рязанская НПК	Новотэк-Трейддинг	33200					
М-20Е70(и)	Уфимская группа НПЗ	Уфимская группа НПЗ	Башнефть	27500					
МС-20	ст. Стенькино 2	Рязанская НПК	Новотэк-Трейддинг	35300					
М-10ДМ	ст. Стенькино 2	Рязанская НПК	Новотэк-Трейддинг	35200					
GULFCo Fleet 15W40	ст. Одинцово	Не определено	Не определено	155000					
GULF Formula G 5W40	ст. Одинцово	Не определено	Не определено	161805					
GULF Superfleet Supreem 10W40	ст. Одинцово	Не определено	Не определено	128000					
GULF Tech Plus 10W40	ст. Одинцово	Не определено	Не определено	128478					
М-8Г2	Уфимская группа НПЗ	Уфимская группа НПЗ	Башнефть	27000					
М-8Г2К	Уфимская группа НПЗ	Уфимская группа НПЗ	Башнефть	27000					
М-8ДМ	Уфимская группа НПЗ	Уфимская группа НПЗ	Башнефть	26700					
М-20	Уфимская группа НПЗ	Уфимская группа НПЗ	Башнефть	24200					
МС-8П	Уфимская группа НПЗ	Уфимская группа НПЗ	Башнефть		36000				



## Масла

Марка	Базис	Поставщик	Компания-продавец	MIN предложение руб./т	MAX спрос руб./т	Сделки ед.	Объем продаж тыс. т	Средневзвешенная цена	
								руб./т	+/-
M-10G2	Уфимская группа НПЗ	Уфимская группа НПЗ	Башнефть	27500					
M-8B	Уфимская группа НПЗ	Уфимская группа НПЗ	Башнефть	30000					
<b>Масла трансмиссионные</b>									
SAE 85W-90 GL-5	ст. Стенькино 2	Рязанская НПК	Новотэк-Трейддинг	43500					
Тап-15B	ст. Стенькино 2	Рязанская НПК	Новотэк-Трейддинг	38500					
Тэп-15	ст. Стенькино 2	Рязанская НПК	Новотэк-Трейддинг	27700					
Нигрол	ст. Стенькино 2	Рязанская НПК	Новотэк-Трейддинг	23200					
GULF Gear MP 80W90	ст. Одинцово	Не определено	Не определено	127000					
<b>Масла трансформаторные</b>									
ТРАНС-ГК	ст. Суховская	Ангарская НХК	РН-Спектр	30622					
T-1500У	Уфимская группа НПЗ	Уфимская группа НПЗ	Башнефть	45000					
<b>Масла технологические</b>									
GULF Therm-32	ст. Одинцово	Не определено	Не определено	99000					
C-9	Уфимская группа НПЗ	Уфимская группа НПЗ	Башнефть	31500					
<b>Масла турбинные</b>									
Тп-22Б	Уфимская группа НПЗ	Уфимская группа НПЗ	Башнефть	31000					
<b>Масла формовочные</b>									
GULF Form Oil M10	ст. Одинцово	Не определено	Не определено	110000					

## Нефтехимия

Марка	Базис	Поставщик	Компания-продавец	MIN предложение руб./т	MAX спрос руб./т	Сделки ед.	Объем продаж тыс. т	Средневзвешенная цена	
								руб./т	+/-
СПБТ	ст. Сургут	Сургутское УПГ	Сургутнефтегаз	12744	13039	1	1,015	13039	-
ПТ	Сургутское УПГ	Сургутское УПГ	Сургутнефтегаз	13039	13039	2	0,300	13039	-
ШФЛУ	ст. Сургут	Сургутское УПГ	Сургутнефтегаз	12213	12036	1	2,030	12036	-
Ортоксилон	ст. Кириши	КИНЕФ	Не определено	37300					
Полиэтилен высокого давления	Ангарский завод полимеров	Ангарский завод полимеров	Роснефть	47000	47000	1	0,045	47000	-2000
Пропиленовая фракция	Ангарский завод полимеров	Ангарский завод полимеров	Роснефть	19900					
Парафин	КИНЕФ	КИНЕФ	Не определено	40500					

