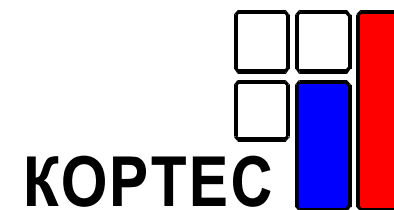


# Биржевая торговля нефтепродуктами



№21 (86), Обзор за 28 мая – 1 июня 2012 г.

В номере:

Итоги недели	2
События недели	3
Биржевая торговля	5
Товарный рынок	6
Срочный рынок	10
Итоги биржевых торгов	11

«Биржевая торговля нефтепродуктами»

Аналитический еженедельник

**Свободного распространения**

По вопросам получения обращаться  
[stokov@kortes.com](mailto:stokov@kortes.com)

Издание «Биржевая торговля нефтепродуктами» выходит еженедельно, по понедельникам, до 11.00 Мск.

Информация и мнения, содержащиеся в настоящем Издании, опубликованы исключительно в информационных целях и не могут рассматриваться как предложение купить или продать упомянутые в нем сырье, нефтепродукты и производные финансовые инструменты, а также не преследуют целью побудить к совершению подобных сделок. Для корректного отображения настоящего документа требуется Adobe Reader версии 7.0 или выше.

## Итоги недели

	28 мая – 1 июня	+/- 21 –25 мая	+/- с нач. года
Предложение нефтепродуктов в ходе торгов	324,870	-140,763	+148,860
Спрос на нефтепродукты в ходе торгов	1208,698	-41,513	+556,103
Продано нефтепродуктов в ходе торгов	159,198	-133,283	+27,253
Количество заключенных сделок	360	-56	+167
Индекс «КОРТЕС-Газойль»	26628	-484	+661
Цена фьючерсного контракта на индекс «КОРТЕС-Газойль»	29350	-650	+2976

### Индексы СПБМТСБ, 28 мая - 1 июня

	28 мая – 1 июня	+/- 21 –25 мая	+/- с нач. года
Актив			
Регуляр-92	32174	-251	+5068
Премиум-95	35758	+262	+7416
ДТ летнее	27378	+133	+342
ДТ межсезонное	28258	0	+638
ДТ зимнее	29058	0	+529
ТС-1	28036	-574	-3489
Мазут	10478	-186	+589

### Лидеры по объему предложения

Биржа	СПБМТСБ	247,920 тыс. т
Компания	«Сургутнефтегаз»	58,675 тыс. т
Базис	ст. Кириши	45,280 тыс. т
Продукт	Топочный мазут	67,840 тыс. т

### Лидеры по объему спроса

Биржа	СПБМТСБ	948,200 тыс. т
Компания	«Роснефть»	634,940 тыс. т
Базис	Ангарская НХК	139,920 тыс. т
Продукт	ДТ летнее	484,945 тыс. т

### Лидеры по объему продаж

Биржа	СПБМТСБ	151,740 тыс. т
Компания	«Роснефть»	38,840 тыс. т
Базис	ст. Владимир	22,020 тыс. т
Продукт	ДТ летнее	45,120 тыс. т

### Компания недели «Газпром нефть»

	Предложение, тыс. т	Спрос, тыс. т	Сделки, тыс. т	Количество сделок, ед.
Автобензин	-	105,060	-	0
Авиакеросин	10,800	18,900	8,820	14
Дизельное топливо	10,140	96,765	9,900	13
Топочный мазут	21,420	25,455	8,865	5
Нефтепродукты, всего	42,360	246,180	27,585	32

## События недели

- **27 июня состоится форум рынка нефтепродуктов «Ценовые индикаторы российского рынка нефтепродуктов как фактор формирования оптовой цены»**

В рамках 10-го Российского Нефтегазового Конгресса/RPGC 2012 (26–27 июня 2012 года, в рамках Международной выставки «НЕФТЕГАЗ 2012») состоится RPGC Форум рынка нефтепродуктов «Ценовые индикаторы российского рынка нефтепродуктов как фактор формирования оптовой цены»

ДЕНЬ 1 • ДЕНЬ НЕФТИ • 26 ИЮНЯ • ВТОРНИК

15:00-16:30 Павильон 7, 4-й этаж, Конференц-зал, ЦВК «Экспоцентр», Москва

Партнером Форума является Информационно-аналитический центр «КОРТЕС».

Представители ФАС, нефтяных компаний и информационных агентств представят свое видение взаимосвязи индикаторов и уровня оптовой цены, обсудят перспективы формирования совершенствования индикаторов.

Если Вы хотите посетить RPGC Форум рынка нефтепродуктов «Ценовые индикаторы российского рынка нефтепродуктов как фактор формирования оптовой цены», то Вы сможете сделать это бесплатно при условии предварительной регистрации.

В этом случае по вопросам участия в Форуме обращайтесь в «КОРТЕС»:

контактное лицо Ирина Иванова  
 тел.: + 7 (495) 788-47-02/03, доб.: 126  
 e-mail: [reg@kort.es.com](mailto:reg@kort.es.com)

- **БНК проведен аукцион**

ЗАО «Белорусская нефтяная компания» 14 июня 2012 года проводит открытый конкурс коммерческих предложений по реализации на долгосрочной основе вакуумного газойля производства ОАО «Нафтан»:

Наименование нефтепродуктов	Количество, всего тонн	Количество, ежемесячно тонн
Вакуумный газойль	до 360 000 т (+/-10% опцион Продавца)	до 40 000 т ежемесячно (+/-10% опцион Продавца)

В связи с ремонтом технологических установок будет отгружено в июле и августе 2012 г. – до 20 000 т ежемесячно.

Срок поставки: июль 2012г. – апрель 2013 г.

Полную информацию о проводимом конкурсе можно найти в объявлении, размещенном на сайте ЗАО «Белорусская нефтяная компания» (<http://www.bnk.by>).



# 10-й РОССИЙСКИЙ НЕФТЕГАЗОВЫЙ КОНГРЕСС

26 - 27 июня 2012 • Москва • ЦВК «Экспоцентр»

В рамках Конгресса

RPGC ФОРУМ РЫНКА НЕФТЕПРОДУКТОВ

26 июня 2012

ЦВК «Экспоцентр» • Павильон 7

При поддержке

**KORTES**  
Информационный Центр



**ITE MOSCOW**  
+7 (495) 935 7350, 788 5585  
oil-gas@ite-expo.ru

**ITE GROUP PLC**  
+44 (0) 207 596 5000  
oilgas@ite-exhibitions.com

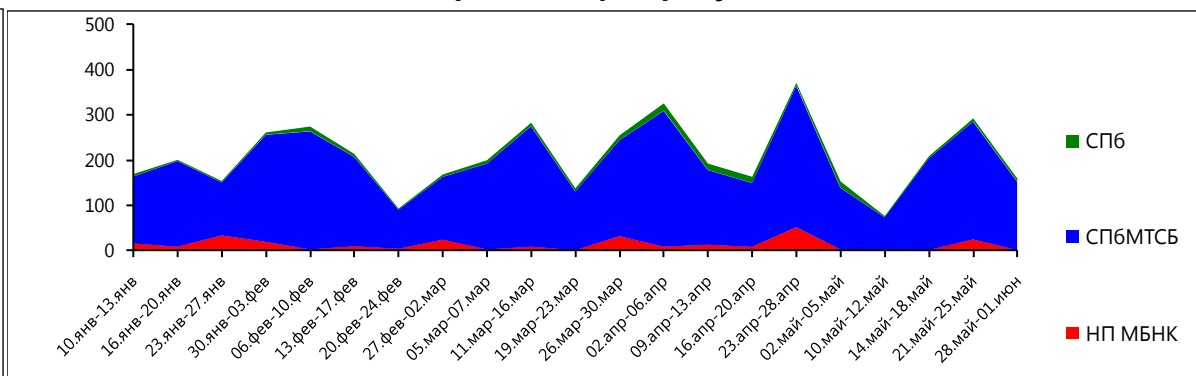
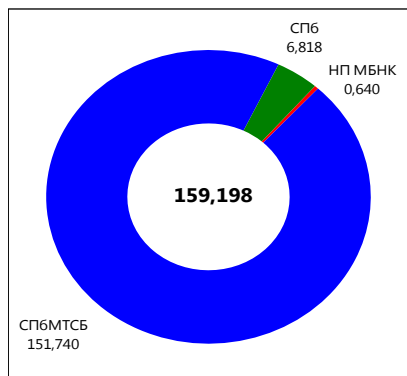


[www.mioge.ru](http://www.mioge.ru)  
[www.mioge.com](http://www.mioge.com)



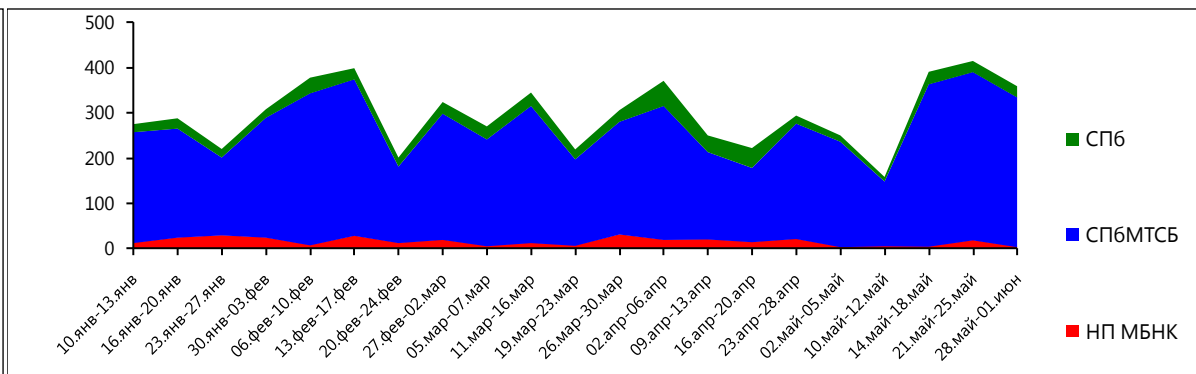
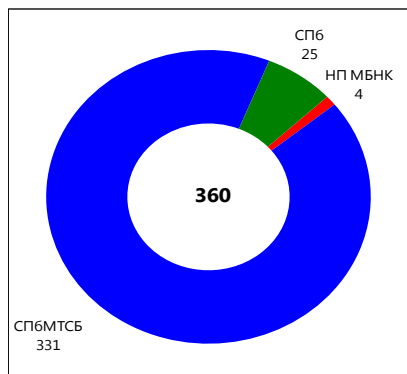
# Биржевая торговля

## Объем продаж нефтепродуктов, тыс. т



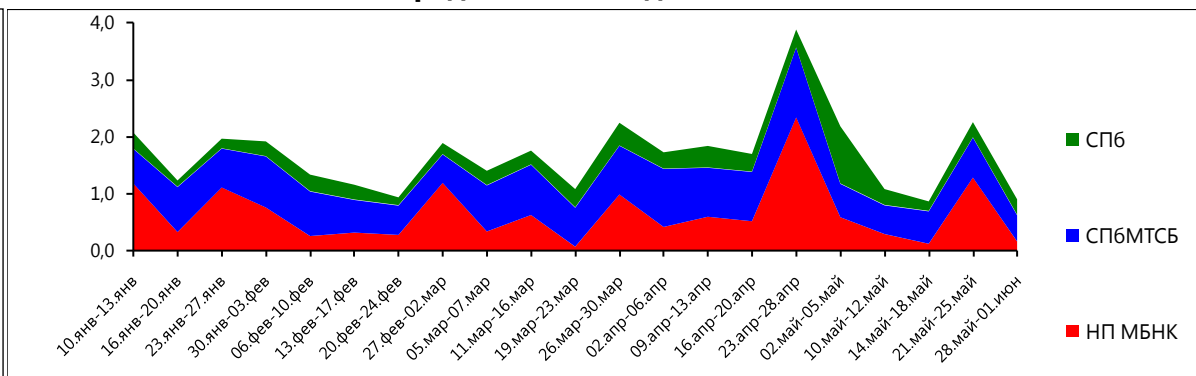
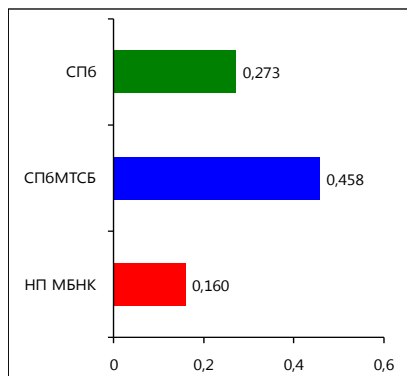
	Δ	%
↑	+0,137	+2,1%
↓	-109,700	-42,0%
↓	-23,720	-97,4%

## Количество заключенных сделок, ед.



	Δ	%
↔	0	0%
↓	-41	-11%
↓	-15	-78,9%

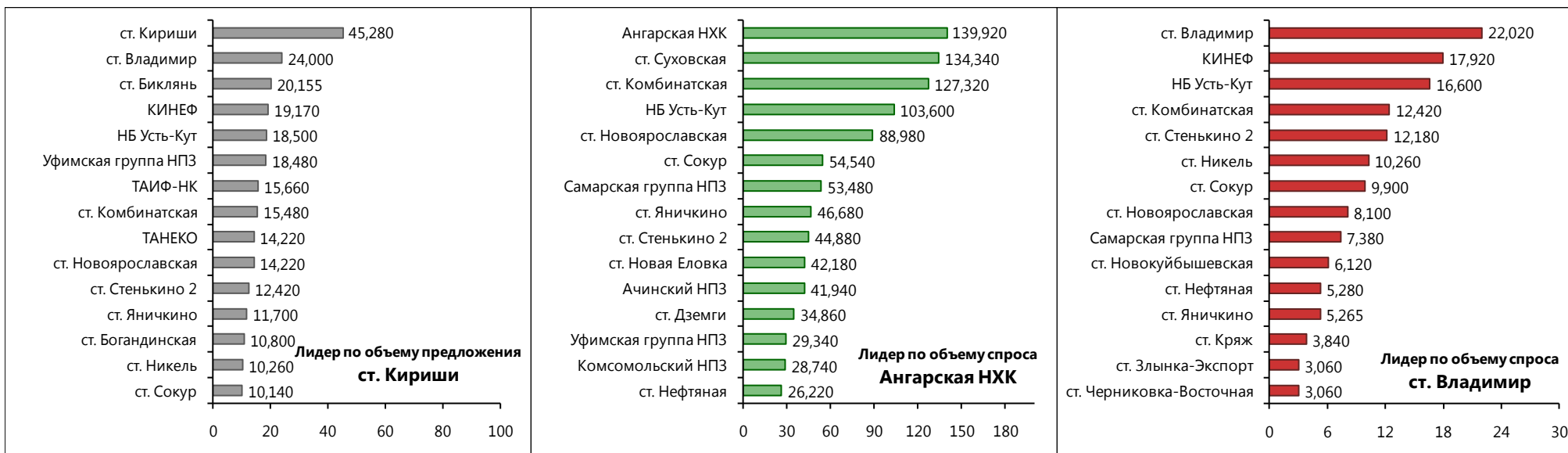
## Средний объем сделки, тыс. т



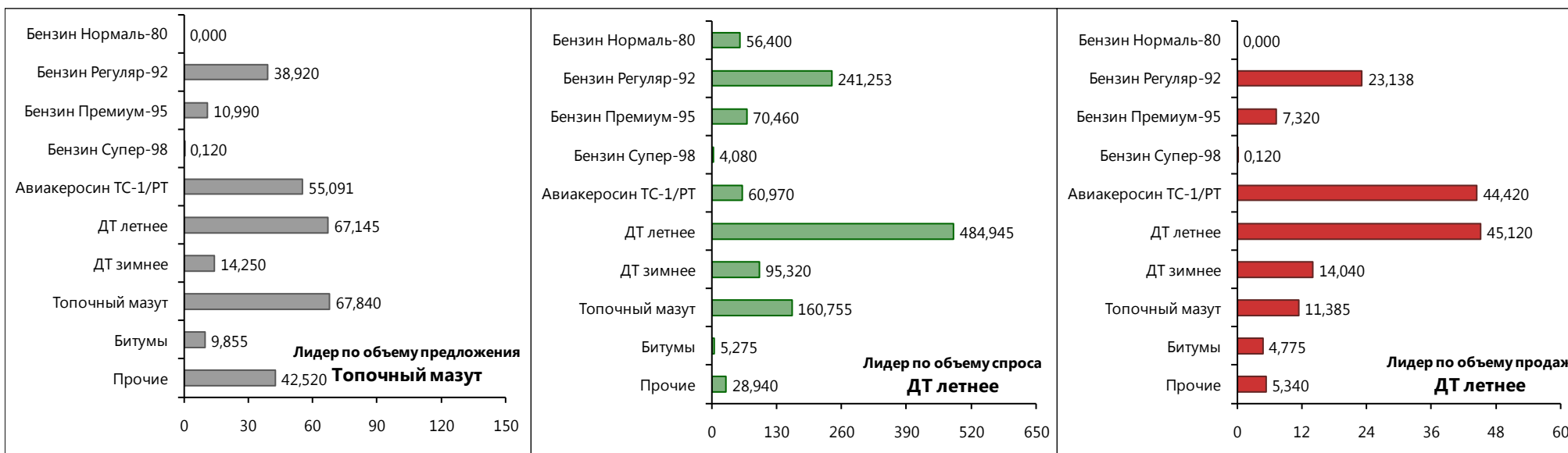
	Δ	%
↑	+0,005	+2,1%
↓	-0,244	-34,8%
↓	-1,122	-87,5%

# Товарный рынок

## Предложение, спрос и сделки на базисах (Рейтинг-15), тыс. т

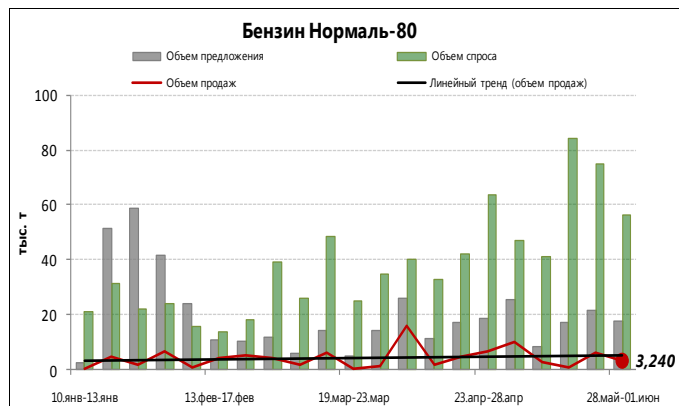


## Предложение, спрос и сделки по основным нефтепродуктам, тыс. т

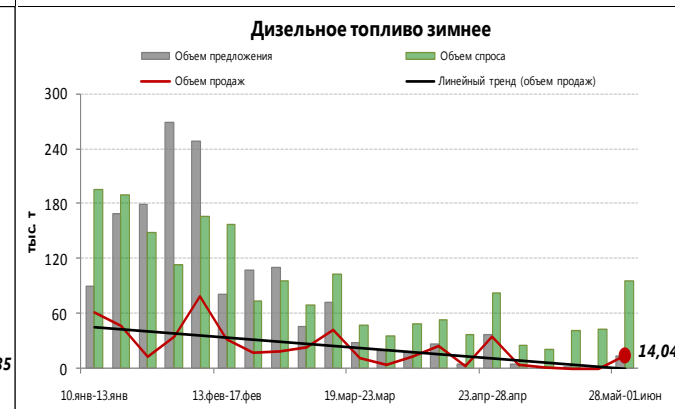
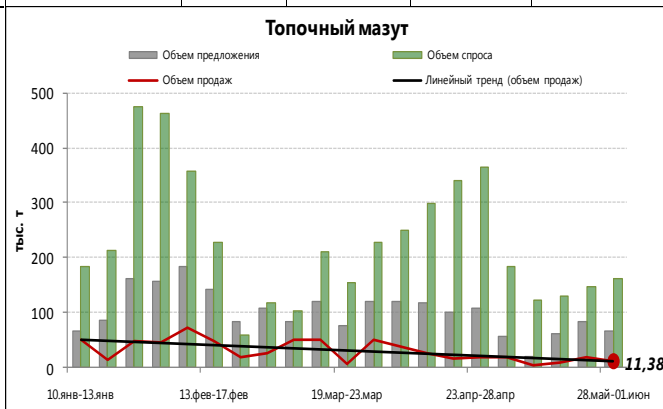
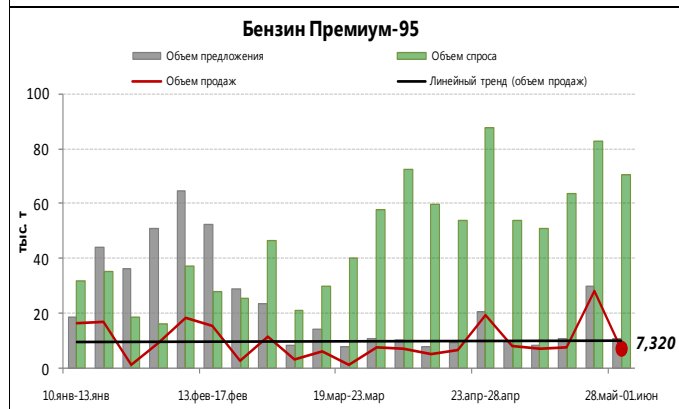
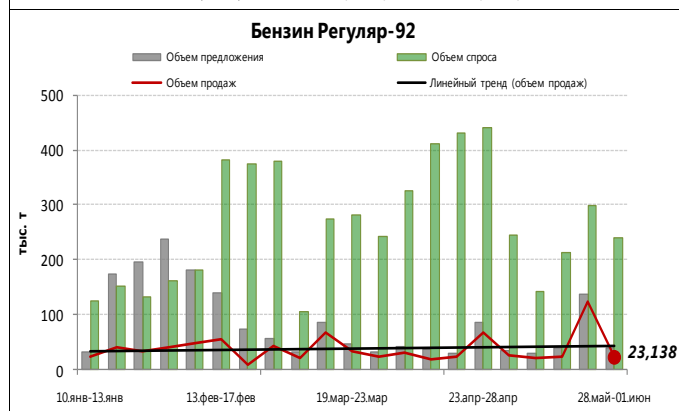
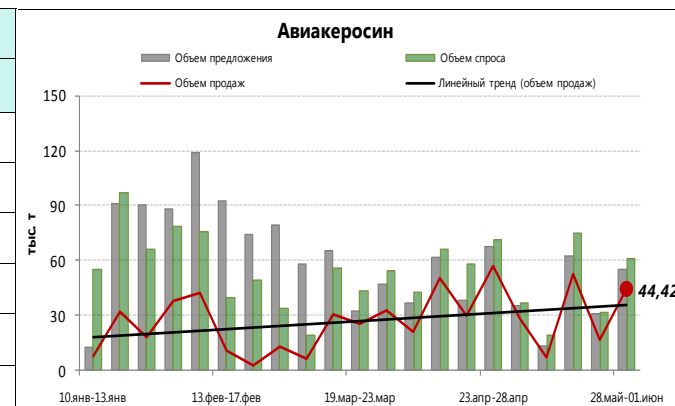


# Товарный рынок

## Объем спроса, предложения и сделок



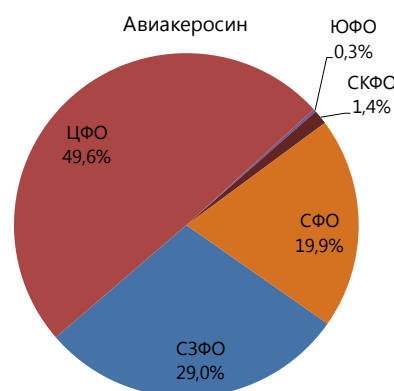
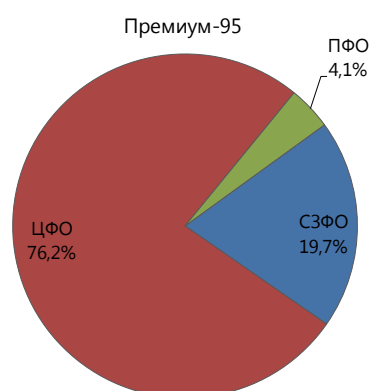
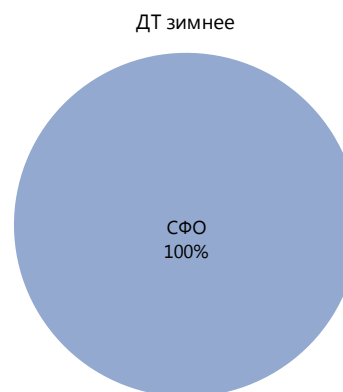
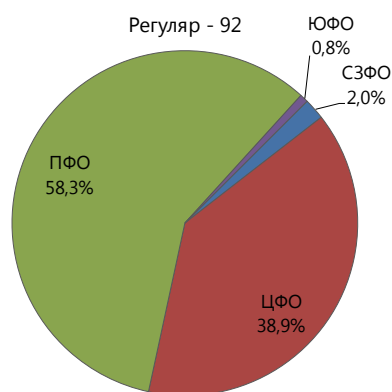
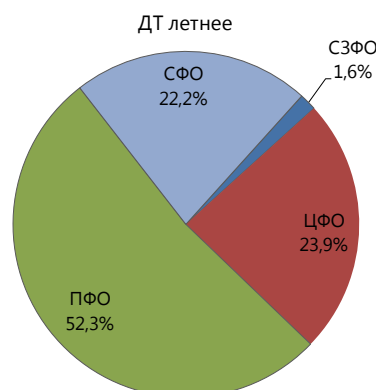
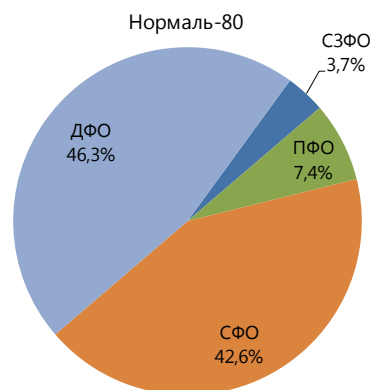
Нефтепродукт	Регион	Объемы, тыс. т		
		Предлож.	Спрос	Продажи
Нормаль-80	Запад	14,599	1,980	0,360
	Восток	3,240	54,420	2,880
Регуляр-92	Запад	38,920	128,153	23,138
	Восток	-	113,100	-
Премиум-95	Запад	10,990	64,640	7,320
	Восток	-	5,820	-
Авиакеросин	Запад	44,291	38,470	35,600
	Восток	10,800	22,500	8,820
ДТЛ	Запад	53,925	243,765	35,120
	Восток	13,220	241,180	10,000
ДТЗ	Запад	0,210	0,540	-
	Восток	14,040	94,780	14,040
Топочный мазут	Запад	63,840	9,195	7,785
	Восток	4,000	151,560	3,600



# Товарный рынок

## Реализация нефтепродуктов по федеральным округам

ФО	Нефтепродукт	Объем продаж, тыс. т	Количество сделок, ед.
СЗФО	Нормаль-80	0,120	2
	Регуляр-92	0,458	3
	Премиум-95	1,440	8
ЦФО	Нормаль-80	-	-
	Регуляр-92	9,000	44
	Премиум-95	5,580	22
ПФО	Нормаль-80	0,240	1
	Регуляр-92	13,500	18
	Премиум-95	0,300	4
ЮФО	Нормаль-80	-	-
	Регуляр-92	0,180	2
	Премиум-95	-	-
СКФО	Нормаль-80	-	-
	Регуляр-92	-	-
	Премиум-95	-	-
УФО	Нормаль-80	-	-
	Регуляр-92	-	-
	Премиум-95	-	-
СФО	Нормаль-80	1,380	11
	Регуляр-92	-	-
	Премиум-95	-	-
ДФО	Нормаль-80	1,500	10
	Регуляр-92	-	-
	Премиум-95	-	-



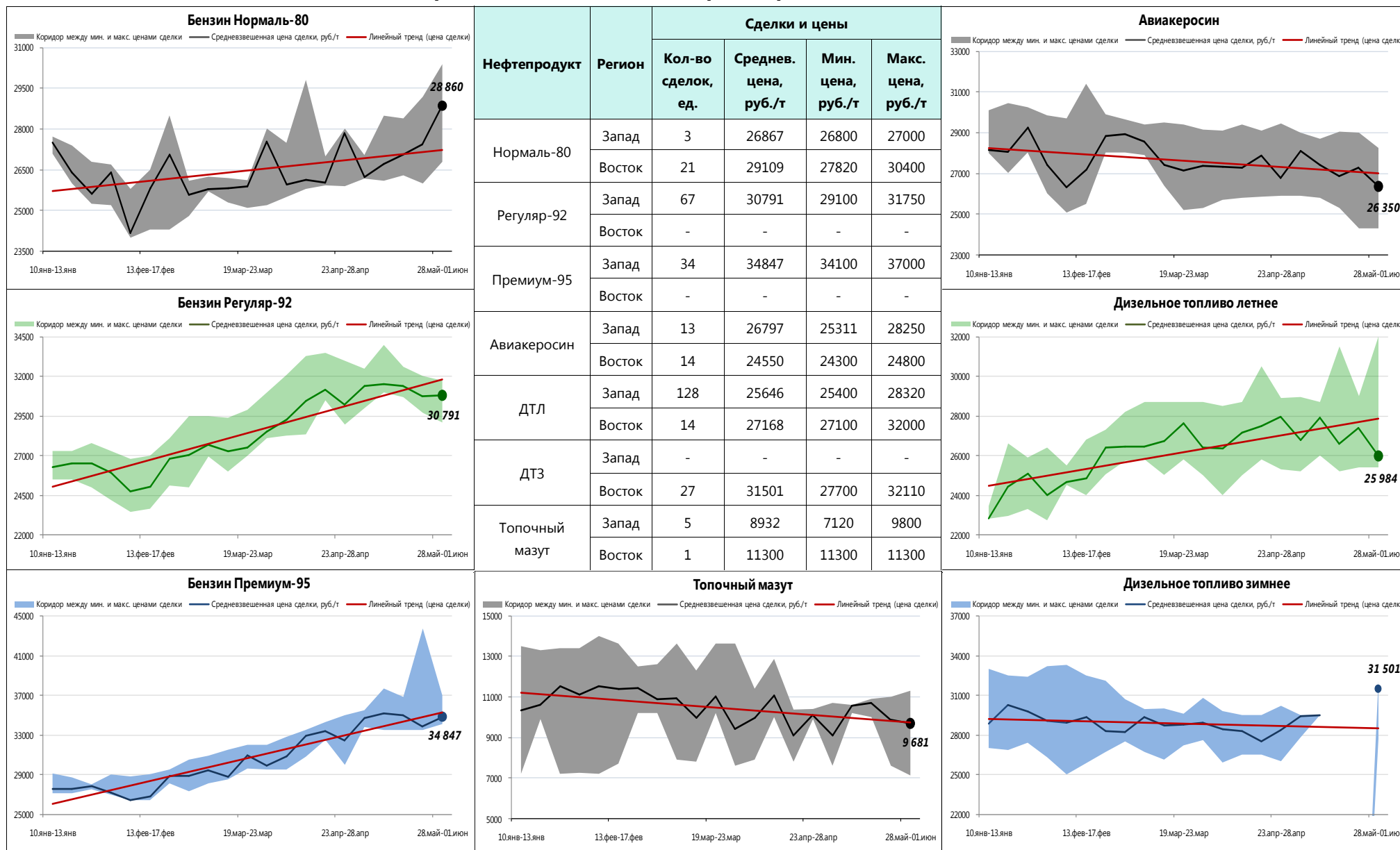
ФО	Нефтепродукт	Объем продаж, тыс. т	Количество сделок, ед.
СЗФО	ДТ летнее	0,720	4
	ДТ зимнее	-	-
	Авиакеросин	12,860	3
ЦФО	ДТ летнее	10,800	46
	ДТ зимнее	-	-
	Авиакеросин	22,020	6
ПФО	ДТ летнее	23,600	78
	ДТ зимнее	-	-
	Авиакеросин	-	-
ЮФО	ДТ летнее	-	-
	ДТ зимнее	-	-
	Авиакеросин	0,120	1
СКФО	ДТ летнее	-	-
	ДТ зимнее	-	-
	Авиакеросин	0,600	3
УФО	ДТ летнее	-	-
	ДТ зимнее	-	-
	Авиакеросин	-	-
СФО	ДТ летнее	10,000	14
	ДТ зимнее	14,040	27
	Авиакеросин	8,820	14
ДФО	ДТ летнее	-	-
	ДТ зимнее	-	-
	Авиакеросин	-	-



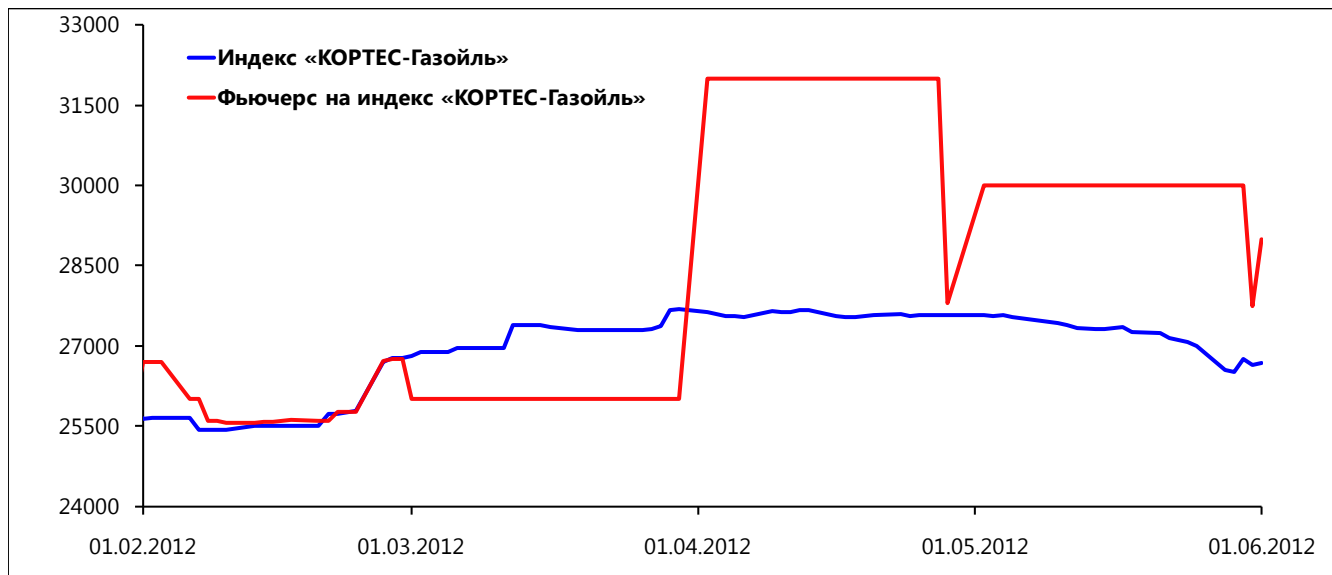


# Товарный рынок

## Средневзвешенные цены спроса, предложения и сделок



# Срочный рынок



Индекс «КОРТЕС-Газойль»	
Дата	Значение
23.май	27112
24.май	27076
25.май	26998
28.май	26544
29.май	26518
30.май	26755
31.май	26650
01.июн	26674

## Результаты торгов фьючерсным контрактом на индекс «КОРТЕС-Газойль»

Дата	Инструмент	Исполнение	Расчетная цена	Мин.	Макс.	Средняя	Закрытие	Сделки	Оборот	Позиции
22.май	DS-05.12	31.05.2012	30000	0	30277	30000	30277	0	0	0
23.май	DS-05.12	31.05.2012	30000	0	30277	30000	30277	0	0	0
24.май	DS-05.12	31.05.2012	30000	0	30277	30000	30277	0	0	0
25.май	DS-05.12	31.05.2012	30000	0	30277	30000	30277	0	0	0
28.май	DS-05.12	31.05.2012	30000	0	30277	30000	30277	0	0	0
29.май	DS-05.12	31.05.2012	30000	0	30277	30000	30277	0	0	0
30.май	DS-05.12	31.05.2012	30000	0	30277	30000	30277	0	0	0
31.май	DS-05.12	31.05.2012	27750	0	27750	30000	27750	0	0	0
01.июн	DS-06.12	29.06.2012	29000	0	0	29000	0	0	0	0



## Итоги биржевых торгов основными нефтепродуктами

Базис поставки	Товар	Биржа	Средневзвешенная цена, руб./т	Δ, руб./т	Объем продаж, тыс. т	Количество сделок, ед.
«Франко-резервуар» Усть-Кутской нефтебазы	Дизельное топливо арктическое	СП6МТСБ	32722	32722	3,600	4
«Франко-резервуар» Усть-Кутской нефтебазы	Дизельное топливо зимнее	СП6МТСБ	31799	31799	12,900	21
Ангарская НХК	Бензин Нормаль-80	СП6МТСБ	27992	27992	1,380	11
Ангарская НХК	Дизельное топливо зимнее	СП6МТСБ	28129	28129	1,140	6
Володарская	Дизельное топливо летнее	СП6МТСБ	26400	26400	0,600	1

**АЕ ТРЕЙД ХОЛДИНГ® — ПЕРВЫЙ ОРГАНИЗАТОР РЕДУКЦИОНОВ В РОССИИ!**

**РЕДУКЦИОН — НОВЫЙ ИНСТРУМЕНТ ПОКУПАТЕЛЯ НЕФТЕПРОДУКТОВ НА БИРЖЕ.**

Впервые в истории товарно-сырьевых бирж в России, компания ООО «АЕ Трейд Холдинг®» выступила организатором редукционов на закупку нефтепродуктов. Сегодня наша компания организует редукционы для крупных конечных потребителей и успешно закупает топливо для нужд своей собственной филиальной сети.

**ЧТО ТАКОЕ РЕДУКЦИОН:**

- эффективный инструмент закупки нефтепродуктов на бирже
- возможность приобретать топливо на индивидуальных условиях
- отсутствие спекулятивных схем
- гарантия качества продукции заводов-производителей
- исполнение условий поставки и безопасность сделок, обеспечиваемая расчетно-депозитарной компанией
- прозрачное ценообразование и выгодная цена для покупателя

По интересующим Вас вопросам организации редукционов или других способах совершения сделок на биржах Вы можете связаться с нашими сотрудниками отдела брокерского обслуживания.

**www.ae-trade.ru**  
**+7(495) 989 4545**



Группа компаний Confidence Capital была основана в 1994 году. Компания является ведущим организатором специализированных конференций и тренингов по нефтегазовой тематике на рынке СНГ. С 2006 года компания является официальным оператором программы повышения квалификации для руководящих работников и специалистов топливно-энергетического комплекса ФГУП «ИПК ТЭК».

**ПРАКТИЧЕСКИЕ КУРСЫ ПО ТОРГОВЛЕ И ТРАНСПОРТИРОВКЕ ЭНЕРГОСИТЕЛЕЙ:**

Торговля LPG на внутренних и международных рынках  
25.06 – 29.06.2012 Прага, Чехия

Авиатопливо: управление рисками и хеджирование  
25.06 – 29.06.2012 Прага, Чехия

IX Летняя Школа нефтетрейдеров  
30.07 – 17.08.2012 Нидерланды, Швейцария, Люксембург

Налогообложение экспортных операций и таможенные пошлины  
01.10 – 05.10.2012 Лондон, Великобритания

Организация перевалки нефти и нефтепродуктов в портах  
24.10 – 26.10.2012 Санкт-Петербург, Россия

Рынки СПГ (LNG) – трейдинг и управление рисками  
19.11 – 23.11.2012 Барселона, Испания

Ценообразование на нефть и нефтепродукты на рынках СНГ  
10.12 – 15.12.2012 - Москва, Россия

### КАЛЕНДАРЬ МЕРОПРИЯТИЙ ЛЕТО-ОСЕНЬ 2012 г.

**КОНФЕРЕНЦИИ:**

VI Каспийская нефтегазовая торгово-транспортная конференция  
15.10 – 16.10.2012 Баку, Азербайджан

Балтийская нефтегазовая торгово-транспортная конференция  
22.10 – 23.10.2012 Санкт-Петербург, Россия

**ПРАКТИЧЕСКИЕ ТЕХНОЛОГИЧЕСКИЕ КУРСЫ:**

Утилизация попутного нефтяного газа  
28.05 – 01.06.2012 Амстердам, Нидерланды

**УПРАВЛЕНИЕ И МЕНЕДЖМЕНТ В НЕФТЕГАЗОВОЙ ОТРАСЛИ:**

Школа юристов ТЭК  
01.10 – 05.10.2012 Лондон, Великобритания

Коммуникации и PR в нефтегазовой отрасли  
26.11 – 30.11.2012 Лондон, Великобритания

Эффективное управление персоналом в нефтегазовой отрасли  
26.11 – 30.11.2012 Лондон, Великобритания



## Итоги биржевых торгов основными нефтепродуктами (продолжение)

Базис поставки	Товар	Биржа	Средневзвешенная цена, руб./т	Δ, руб./т	Объем продаж, тыс. т	Количество сделок, ед.
Воскресенка	Дизельное топливо летнее	СП6МТСБ	25423	-277	1,100	4
Комсомольск. НПЗ	Бензин Нормаль-80	СП6МТСБ	30137	30137	1,500	10
Нефтебаза ООО "ПТК -Терминал", ст. Ручьи	Бензин Премиум-95	СПБ	34917	-1918	0,120	2
Нефтебаза ООО "ПТК -Терминал", ст. Ручьи	Бензин Регуляр-92	СПБ	31698	31698	0,458	3
Нефтебаза Усть-Кут	Дизельное топливо летнее	МБНК	32000	32000	0,100	1
Нижегородский НПЗ	Битумы дорожные	СП6МТСБ	12867	1267	0,075	2
ООО "ПО "Киришнефтеоргсинтез"	Бензин Нормаль-80	СПБ	27000	-1629	0,120	2
ООО "ПО "Киришнефтеоргсинтез"	Битумы дорожные	СПБ	14050	450	0,600	2
ООО "ПО "Киришнефтеоргсинтез"	Дизельное топливо летнее	СПБ	27725	27725	0,600	3
ООО «КИНЕФ», СП6ТНП	Авиакеросин	СП6МТСБ	25311	25311	12,500	1
ООО «КИНЕФ», СП6ТНП	Битумы дорожные	СП6МТСБ	13393	13393	4,100	11
Самарская гр.НПЗ	Дизельное топливо летнее	СП6МТСБ	25400	25400	0,180	2
Самарская группа НПЗ (франко-труба)	Дизельное топливо летнее	СП6МТСБ	25432	25432	7,200	5
Ст. Батайск	Авиакеросин	СП6МТСБ	27950	-632	0,120	1
Ст. Владимир	Авиакеросин	СП6МТСБ	27604	-904	22,020	6
Ст. Пятигорск	Авиакеросин	СП6МТСБ	27985	-685	0,600	3
Ст. Сокур	Дизельное топливо летнее	СП6МТСБ	27119	27119	9,900	13
ТАИФ-НК	Топливо печное бытовое	СПБ	22134	-295	1,680	10
Уфимская группа НПЗ	Авиационные	МБНК	48667	48667	0,195	2
Уфимская группа НПЗ	Базовые	МБНК	34000	34000	0,130	1
Уфимская группа НПЗ	Бензин Регуляр-92	СПБ	30220	30220	0,120	1
Уфимская группа НПЗ	Индустриальные	МБНК	28600	0	0,195	2
Уфимская группа НПЗ	Мазут топочный	СПБ	7120	7120	2,520	1
Уфимская группа НПЗ	Моторные	МБНК	35300	35300	0,065	1

## Итоги биржевых торгов основными нефтепродуктами (продолжение)

Базис поставки	Товар	Биржа	Средневзвешенная цена, руб./т	Δ, руб./т	Объем продаж, тыс. т	Количество сделок, ед.
Уфимская группа НПЗ	Прочие	МБНК	37267	37267	0,195	3
ст. Аллагуват	Бензин Регуляр-92	СП6МТСБ	30168	119	0,480	2
ст. Биклянь	Топливо печное бытовое	СП6МТСБ	22200	-600	0,060	1
ст. Бронка	Бензин Премиум-95	СПБ	37000	37000	0,600	1
ст. Брянск-Восточная	Дизельное топливо летнее	СП6МТСБ	26100	-500	0,300	3
ст. Злынка-Экспорт	Бензин Премиум-95	МБНК	34100	34100	0,360	1
ст. Злынка-Экспорт	Бензин Премиум-95	СП6МТСБ	34280	617	2,700	5
ст. Кириши	Авиакеросин	СП6МТСБ	26609	26609	0,360	2
ст. Кириши	Бензин Премиум-95	СП6МТСБ	35695	2100	0,720	5
ст. Кириши	Дизельное топливо летнее	СП6МТСБ	28320	-584	0,120	1
ст. Кириши	МТБЭ	СПБ	51050	51050	0,120	1
ст. Комбинатская	Авиакеросин	СП6МТСБ	24550	-602	8,820	14
ст. Комбинатская	Мазут топочный	СП6МТСБ	11300	300	3,600	1
ст. Кряж	Дизельное топливо летнее	СП6МТСБ	25401	25401	3,840	7
ст. Нефтяная	Бензин Премиум-95	СП6МТСБ	34691	34691	0,300	4
ст. Нефтяная	Бензин Регуляр-92	СП6МТСБ	31179	-262	1,860	11
ст. Нефтяная	Дизельное топливо летнее	СП6МТСБ	25518	-215	3,120	18
ст. Никель	Бензин Нормаль-80	СП6МТСБ	26800	-500	0,240	1
ст. Никель	Бензин Регуляр-92	СП6МТСБ	30200	-932	10,020	2
ст. Новокуйбышев	Дизельное топливо летнее	СП6МТСБ	25414	-316	6,120	34
ст. Новоярослав	Бензин Премиум-95	СП6МТСБ	34827	66	1,200	7
ст. Новоярослав	Бензин Регуляр-92	СП6МТСБ	31490	-222	3,660	24
ст. Новоярослав	Бензин Супер Евро-98	СП6МТСБ	36260	660	0,120	2
ст. Новоярослав	Дизельное топливо летнее	СП6МТСБ	26125	185	3,120	15
ст. Протока СКЖД	Бензин Регуляр-92	МБНК	29100	29100	0,180	2
ст. Рудня-Экспорт	Бензин Регуляр-92	СП6МТСБ	31550	255	1,260	2

## Итоги биржевых торгов основными нефтепродуктами (продолжение)

Базис поставки	Товар	Биржа	Средневзвешенная цена, руб./т	Δ, руб./т	Объем продаж, тыс. т	Количество сделок, ед.
ст. Стенькино-2	Бензин Премиум-95	СП6МТСБ	34817	-484	1,320	9
ст. Стенькино-2	Бензин Регуляр-92	СП6МТСБ	31439	-334	4,080	18
ст. Стенькино-2	Дизельное топливо летнее	СП6МТСБ	25860	-147	6,780	27
ст. Татьяна	Мазут топочный	СП6МТСБ	12600	12600	0,300	1
ст. Черниковка-Восточная	Бензин Регуляр-92	СП6МТСБ	30115	-2	1,020	2
ст. Черниковка-Восточная	Дизельное топливо летнее	СП6МТСБ	25400	25400	2,040	8
ст. Яничкино	Мазут топочный	СП6МТСБ	9800	-100	5,265	4

*Примечание:*

В столбце «Δ, руб./т» символ «0» означает, что средневзвешенная цена сделок за рассматриваемый период не изменилась по отношению к предыдущему периоду, символ «-» означает, что в течение предыдущего периода сделок не было.