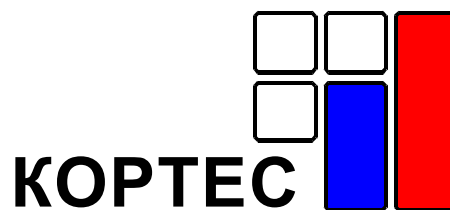


# Биржевая торговля нефтепродуктами



№32 (48), Обзор за 29 августа – 2 сентября 2011 г.

В номере:

Итоги недели	2
Биржевой рынок	3
НП МБНК	5
СПбМТСБ	8
Биржа «Санкт-Петербург»	11
Итоги биржевых торгов	13

«Биржевая торговля нефтепродуктами»  
Аналитический еженедельник

Издатель  
Павел Махлин

Руководитель проекта  
Павел Строков  
strokov@kortес.com

Редакция  
Ирина Иванова  
Наталья Шарапова

Издание «Биржевая торговля нефтепродуктами» выходит еженедельно, по понедельникам, до 11.00 Мск.

Перепечатка и распространение без письменного разрешения ООО ИАЦ «КОРТЕС» запрещены. Информация и мнения, содержащиеся в настоящем Издании, опубликованы исключительно в информационных целях и не могут рассматриваться как предложение купить или продать упомянутые в нем сырье, нефтепродукты и производные финансовые инструменты, а также не преследуют целью побудить к совершению подобных сделок. Редакция и Издатель не несут ответственности за действия трейдеров на товарном и срочном рынках, совершенных на основании информации и мнений, опубликованных в настоящем Издании.

Редакция и Издатель не несут ответственности за достоверность информации, опубликованной на правах рекламы.

Для корректного отображения настоящего документа требуется Adobe Reader версии 7.0 или выше.

## Итоги недели

Предложение нефтепродуктов в ходе торгов

**262,743**  
тыс. т

Спрос на нефтепродукты в ходе торгов

**1749,405**  
тыс. т

Продано нефтепродуктов в ходе торгов

**201,330**  
тыс. т

Заключены

**224**

сделки с нефтепродуктами

Индекс «КОРТЕС-Газойль»

**23526**

Фьючерс на Индекс «КОРТЕС-Газойль»

**23257**

Индексы СПБМТСБ, 2 сентября	
Актив	Индекс
Регуляр-92	35012
Премиум-95	36340
ДТ летнее	24130
ДТ зимнее	22685
ТС-1	26500

• **Лидеры по объему предложения:**

Биржа	СПБМТСБ	230,145 тыс. т
Компания	«Газпром нефть»	96,585 тыс. т
Базис	КИНЕФ	39,380 тыс. т
Продукт	ДТ летнее	146,178 тыс. т

• **Лидеры по объему спроса:**

Биржа	СПБМТСБ	1384,860 тыс. т
Компания	«Роснефть»	959,560 тыс. т
Базис	Ангарская НХК	233,520 тыс. т
Продукт	ДТ летнее	767,855 тыс. т

• **Лидеры по объему продаж:**

Биржа	СПБМТСБ	194,015 тыс. т
Компания	«Газпром нефть»	95,595 тыс. т
Базис	ст. Сокур	37,440 тыс. т
Продукт	ДТ летнее	129,515 тыс. т

- **Индекс «КОРТЕС-Газойль»** за прошедшую неделю повысился на 216 руб. и 2 сентября составил 23526 руб.

- **Цена фьючерсного контракта на индекс «КОРТЕС-Газойль»** за прошедшую неделю понизилась на 193 руб. и 2 сентября составила 23257 руб.

Компания недели «Сургутнефтегаз»				
	Предложение, тыс. т	Спрос, тыс. т	Сделки, тыс. т	Количество сделок, ед.
Автобензин	22,680	31,550	21,120	10
Авиакеросин	15,040	48,020	15,040	3
Дизельное топливо	-	-	-	0
Топочный мазут	-	-	-	0
Нефтепродукты, всего	37,720	79,570	36,160	13



# Биржевой рынок нефтепродуктов

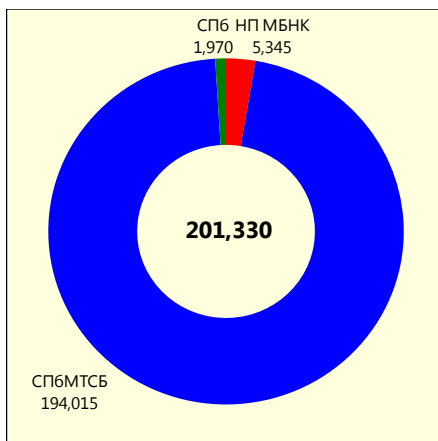
За неделю с 29 августа по 2 сентября основные показатели биржевых торгов повысились. Объем предложения нефтепродуктов увеличился на 37% и составил 262,7 тыс. т, а спрос вырос на 17% - до 1,7 млн т. Реализация топлив повысилась на 75% и составила 201,3 тыс. т. Еще 10,2 тыс. т топлива продано в ходе аукциона «на повышение», проводимого "АвтоцентрГАЗ-Тула" в интересах «Башнефти». На минувшей неделе заключено 224 сделки – это на 10% больше по сравнению с 22 по 26 августа. Средний объем сделки вырос с 0,57 до 0,9 тыс. т.

За минувшую неделю структура продаж претерпела значительные изменения. Доля автомобильного бензина в общем объеме продаж нефтепродуктов сократилась с 32% до 23%, доля топочного мазута – с 8% до 2%. Напротив, доля дизельного топлива выросла с 56% до 62%, доля авиакеросина – с 4% до 9%.

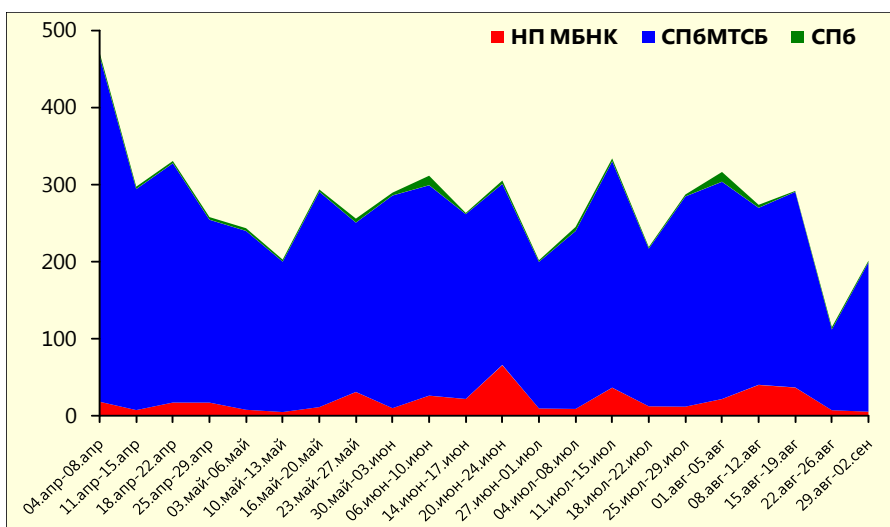
Объем предложения автобензина за минувшую неделю вырос на 8,5 тыс. т и составил 73,9 тыс. т, при этом прирост показателя обеспечил исключительно Регуляр-92. Предложение Нормаль-80 и Премиум-95 сократилось. Участники торгов подали заявки на покупку 230,8 тыс. т автобензина – это на 19,6 тыс. т меньше, чем с 22 по 26 августа.

С 29 августа по 2 сентября реализовано 57,9 тыс. т автобензина, что на 20,9 тыс. т больше по сравнению с предыдущей торговой неделей, а количество сделок с продуктом сократилось с 92 до 69 ед. В результате средний объем сделки вырос в два раза – с 0,4 до

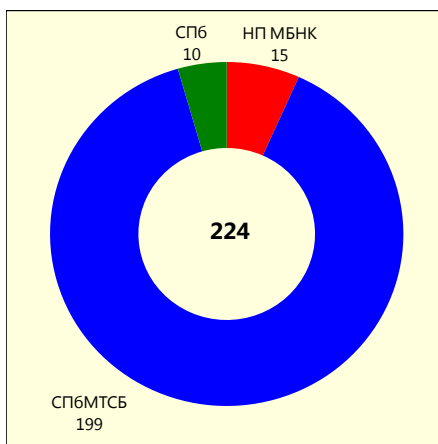
**Рис. 1 – Объем продаж нефтепродуктов на биржах, тыс. т**



**Рис. 2 – Динамика торгов нефтепродуктами, тыс. т**



**Рис. 3 – Количество сделок, ед.**

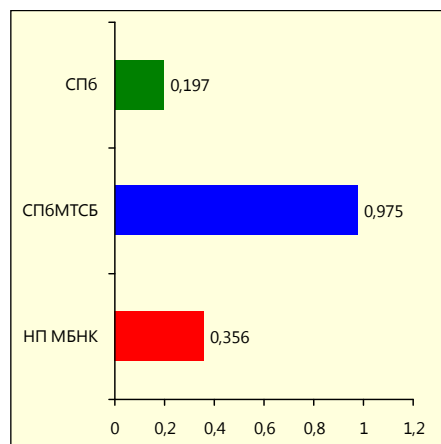


0,8 тыс. т.

«Башнефть» и «Сургутнефтегаз» стали крупнейшими продавцами автомобильного бензина. «Башнефть» продала 25,2 тыс. т бензина Регуляр-92. «Сургутнефтегаз» реализовал 20 тыс. т Регуляр-92, 0,7 тыс. т Премиум-95 и 0,4 тыс. т Нормаль-80. «ТНК-ВР» продала 3,6 тыс. т Регуляр-92 и 2,5 тыс. т Премиум-95.

За прошедшую неделю продавцы выставили на торги 151,1 тыс. т дизельного топлива – это на 53,2 тыс. т больше, чем с 22 по 26 августа. Основной

**Рис. 4 – Средний объем одной сделки, тыс. т**



прирост предложения дизельного топлива обеспечила «Газпром нефть», увеличившая выставленный на торги объем продукта в четыре раза. Участники торгов подали заявки на покупку 950,2 тыс. т дизельного топлива, что на 283,6 тыс. т превышает показатель предыдущей недели.

Продажи дизельного топлива на неделе, завершившейся 2 сентября, выросли в два раза и составили 130,5 тыс. т. Количество сделок с продуктом увеличилось с 96 до 148 ед., а средний объем сделки вырос с 0,67 до 0,88 тыс. т.

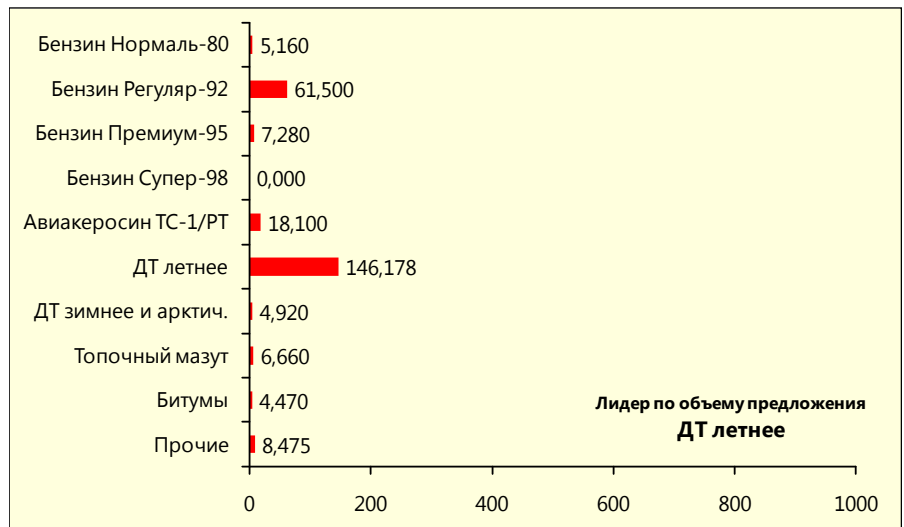
«Газпром нефть» стала крупнейшим продавцом дизельного топлива, реализовав 95,6 тыс. т летнего ДТ с Омского НПЗ, ЯНОСа и Московского НПЗ. ТНК-ВР продала 19,1 тыс. т летнего дизельного топлива, «Газпром нефтехим Салават» - 12,5 тыс. т ДТЛ.

За отчетную неделю объем реализации авиационного керосина увеличился практически в четыре раза и составил 18,1 тыс. т. Крупнейшим продавцом авиатоплива стал «Сургутнефтегаз», реализовавший 15 тыс. т продукта.

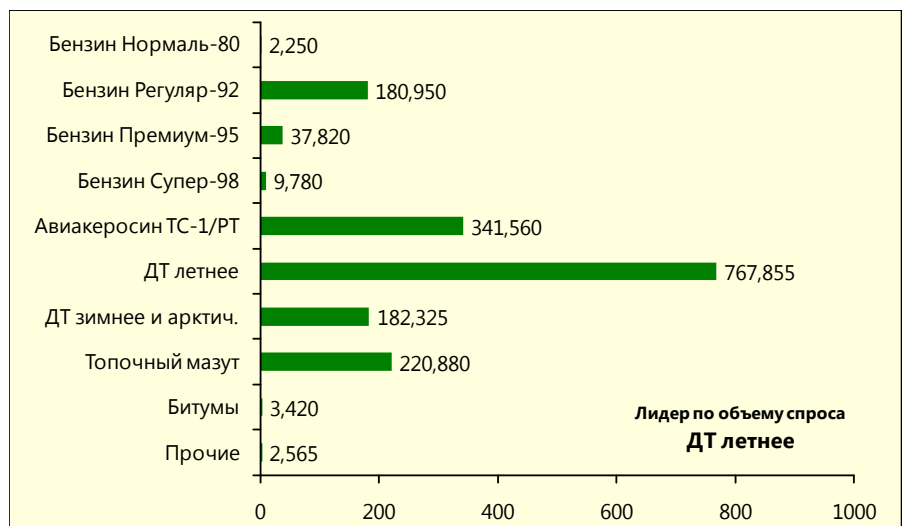
Реализация топочного мазута за отчетную неделю сократилась на 5,3 тыс. т и составила 3,6 тыс. т. ЛУКОЙЛ продал 3,1 тыс. т мазута на ст. Ветласян. Высоким спросом пользовался топочный мазут производства НПЗ «Роснефти», однако предложений с данных базисов не поступало.

Крупнейшим продавцом нефтепродуктов на минувшей неделе стала «Газпром нефть», реализовавшая 95,6 тыс. т топлива. «Сургутнефтегаз» и ТНК-ВР заняли второе и третье места, реализовав соответственно 36,7 и 25,3 тыс. т нефтепродуктов.

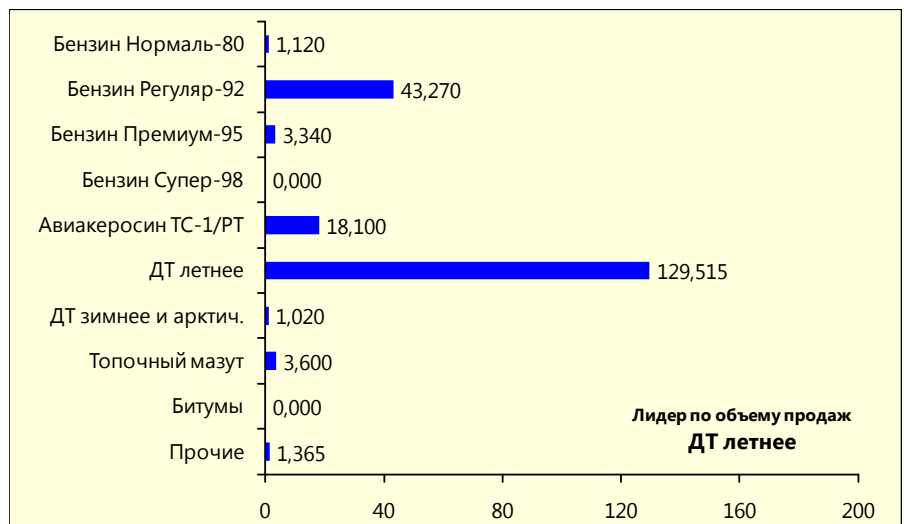
**Рис. 5 – Предложение, тыс. т**



**Рис. 6 – Спрос, тыс. т**



**Рис. 7 – Сделки, тыс. т**



# НП МБНК

За минувшую неделю на НП МБНК объем предложения нефтепродуктов увеличился, а спрос и продажи – снизились. Продавцы выставили на торги 27,1 тыс. т топлив – это на 14% больше, чем с 22 по 26 августа. Спрос на нефтепродукты превысил предложение в 13 раз и составил 361,7 тыс. т (минус 7% к уровню предыдущей недели). Объем реализации нефтепродуктов сократился на 26% и составил 5,3 тыс. т, при этом количество заключенных сделок выросло с 14 до 15 ед.

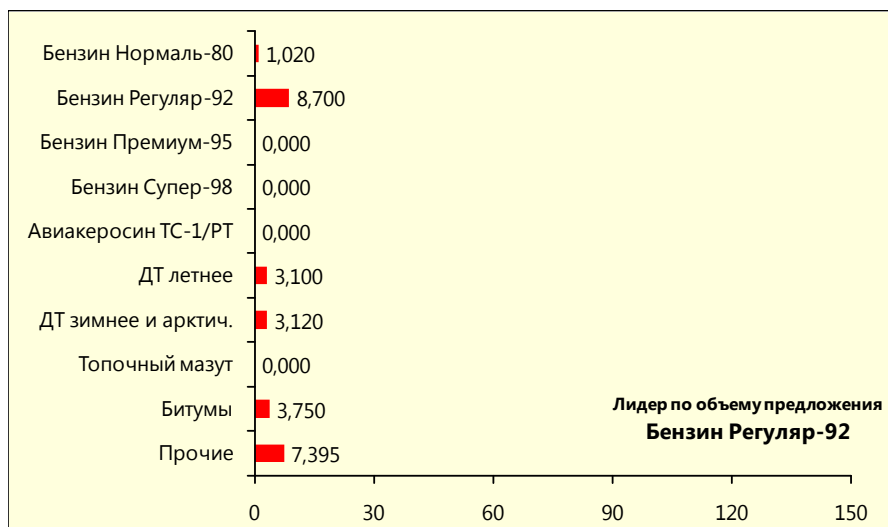
С 29 августа по 2 сентября объем предложения автомобильного бензина остался на уровне предыдущей недели и составил 9,7 тыс. т. Компании выставили на торги 8,7 тыс. т Регуляр-92 и 1 тыс. т Нормаль-80. Спрос на бензин практически не изменился по сравнению с предыдущей неделей и составил 12,6 тыс. т.

Продажи автомобильного бензина на неделе, завершившейся 2 сентября, увеличились на 1,2 тыс. т и составили 3,5 тыс. т, при этом количество сделок сохранилось на уровне предыдущей недели – 7 ед.

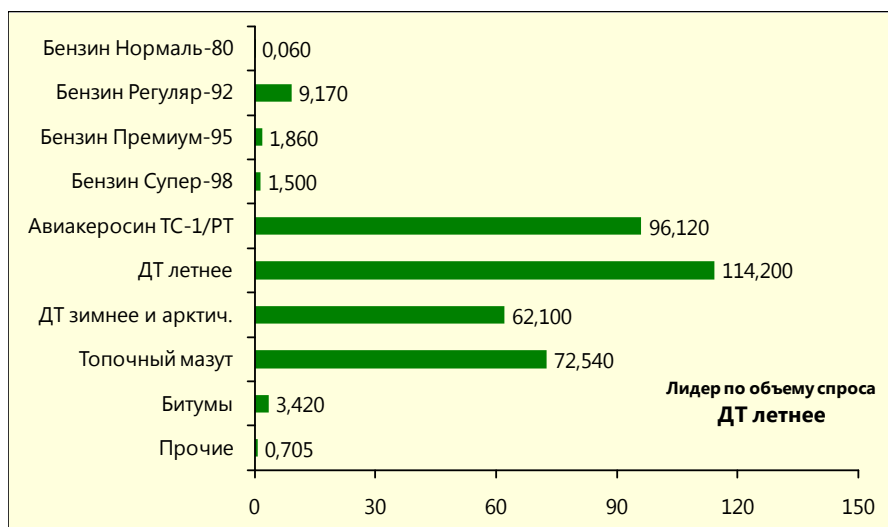
Согласно информации участников биржи, крупнейшим продавцом автомобильного бензина на НП МБНК стала компания «Новотэк-Трейдинг», реализовавшая 2,52 тыс. т Регуляр-92 с Уфимской группы НПЗ и 0,12 тыс. т той же марки автобензина со Славянского битумного завода. Еще 0,72 тыс. т Регуляр-92 с Уфимской группы НПЗ продала трейдерская компания «СОЛИД-Товарные рынки».

За прошедшую неделю на НП МБНК продавцы предложили 6,2 тыс. т дизельного топ-

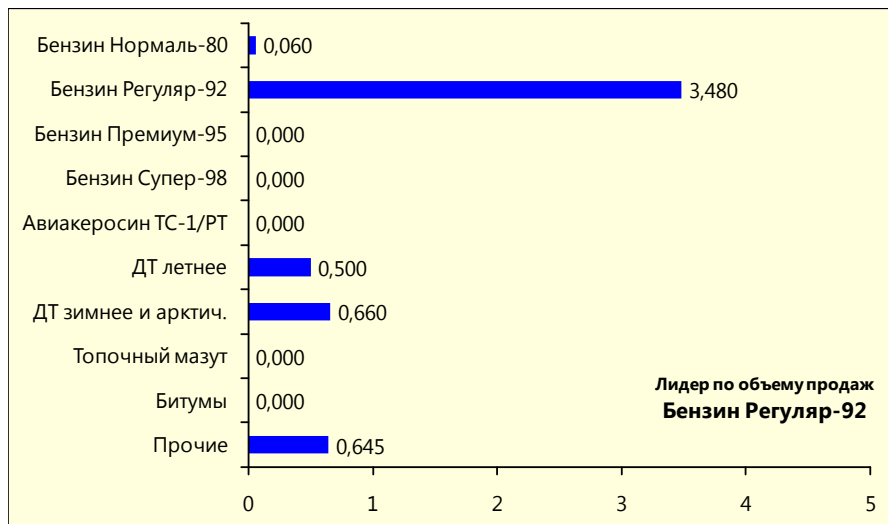
**Рис. 9 – Предложение, тыс. т**



**Рис. 10 – Спрос, тыс. т**



**Рис. 11 – Сделки, тыс. т**



лива – это на 1,5 тыс. т больше, чем с 22 по 26 августа. Покупатели подали заявки на приобретение 176,3 тыс. т дизельного топлива, что на 12,9 тыс. т превышает аналогичный показатель предыдущей недели. Объем реализации дизельного топлива на отчетной неделе увеличился в два раза и составил 1,2 тыс. т., а количество сделок с продуктом сохранилось на уровне предыдущей недели и составило 5 ед.

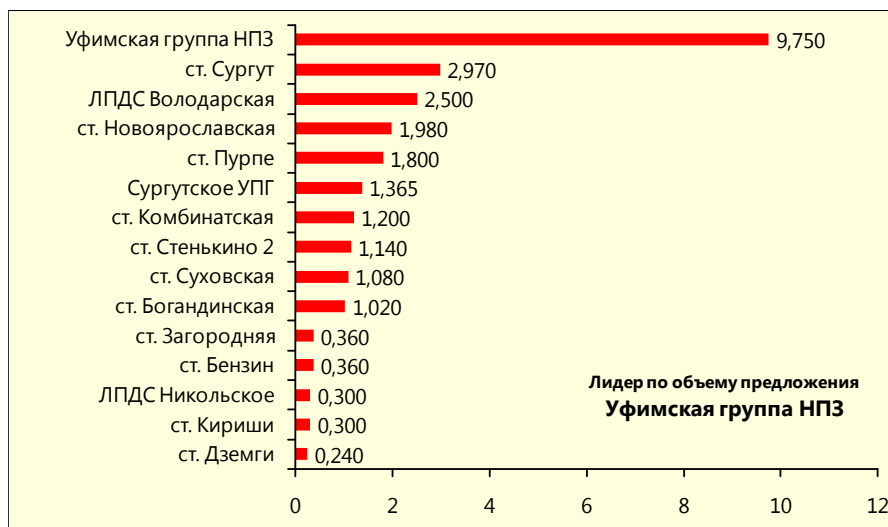
Основные объемы дизельного топлива на отчетной неделе реализованы компаниями «Брокераэро» и «Солид-товарные рынки». «Брокераэро» продал 0,5 тыс. т летнего дизельного топлива с Володарской ЛПДС, «Солид-Товарные рынки» - 0,42 тыс. т летнего ДТ на ст. Суховская.

За отчетную неделю на НП МБНК сделки с авиационным керосином не заключались. Высоким спросом по-прежнему пользовалось авиатопливо производства заводов «Роснефти», но госкомпания и трейдеры не предлагали продукт на этих базисах.

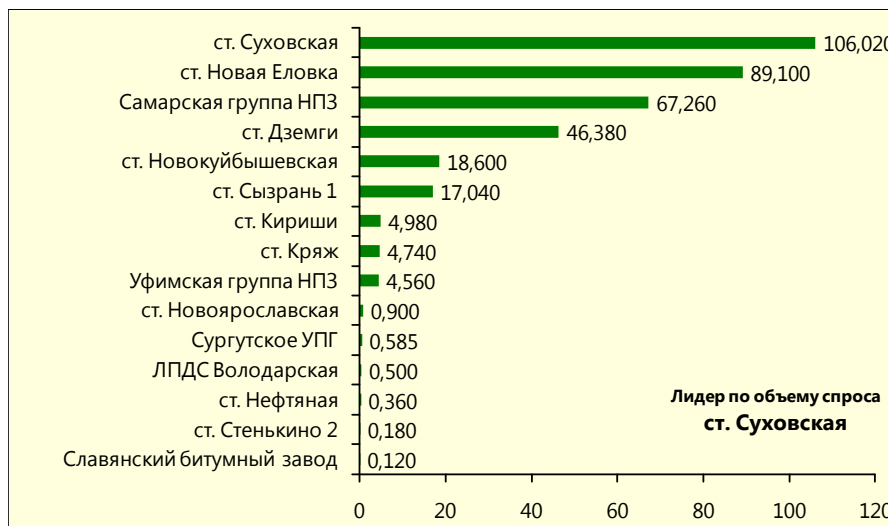
С 29 августа по 2 сентября участники торгов не заключили ни одной сделки с топочным мазутом. Покупатели подали заявки на приобретение 72,5 тыс. т мазута, причем спросом пользовался только продукт с НПЗ «Роснефти».

Крупнейшим продавцом светлых нефтепродуктов в европейской части России стал «Новотэк-Трейдинг», реализовавший 2,64 тыс. т топлив, а в азиатской части страны – «Солид-Товарные рынки» с результатом 0,42 тыс. т.

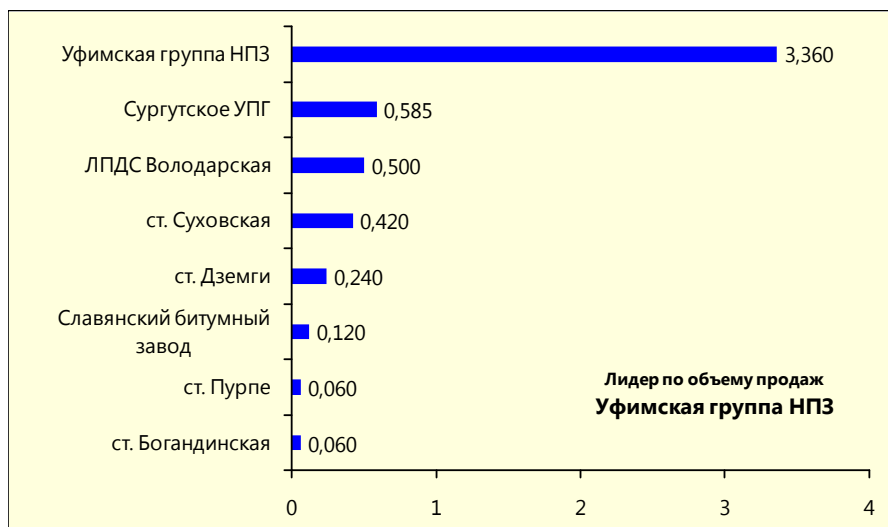
**Рис. 12 – Предложение на базисах (Рейтинг-15), тыс. т**



**Рис. 13 – Спрос на базисах (Рейтинг-15), тыс. т**



**Рис. 14 – Сделки на базисах (Рейтинг-15), тыс. т**





### Сводные показатели реализации нефтепродуктов на НП МБНК, тыс. т

	Бензин Н/О	Бензин В/О	Авиакеросин	ДТ летнее	ДТ зим./аркт.	Мазут	Битумы	Прочие
С начала	27,820	259,780	67,900	200,825	86,320	87,840	5,040	16,530
14.июн-17.июн	0,000	2,700	0,000	14,820	4,140	0,000	0,000	0,240
20.июн-24.июн	0,000	2,640	7,380	53,600	2,460	0,000	0,000	0,000
27.июн-01.июл	0,000	2,700	6,840	0,000	0,000	0,000	0,000	0,000
04.июл-08.июл	0,000	3,120	0,000	5,640	0,000	0,000	0,000	0,180
11.июл-15.июл	0,000	3,600	0,000	20,700	10,020	2,160	0,000	0,120
18.июл-22.июл	0,000	3,040	1,080	8,200	0,000	0,000	0,000	0,000
25.июл-29.июл	0,360	4,005	0,360	5,260	0,840	1,080	0,000	0,000
01.авг-05.авг	0,360	3,035	0,000	6,565	0,600	10,680	0,000	0,585
08.авг-12.авг	0,100	1,380	20,340	6,820	0,480	10,080	0,000	1,080
15.авг-19.авг	0,000	0,180	0,000	25,820	7,320	0,000	3,060	0,480
22.авг-26.авг	0,200	2,160	0,000	0,540	0,060	3,960	0,000	0,300
29.авг-02.сен	0,060	3,480	0,000	0,500	0,660	0,000	0,000	0,645

международная практическая конференция  
**6-7**  
октябрь 2011  
Москва



## LPG РЫНОК LPG: ГОСУДАРСТВЕННОЕ РЕГУЛИРОВАНИЕ И ПЕРСПЕКТИВЫ РАЗВИТИЯ

**ОСНОВНЫЕ ТЕКУЩЕЕ СОСТОЯНИЕ И ПЕРСПЕКТИВЫ ТЕМЫ** производства и потребления LPG в России, СНГ, Восточной Европе и в мире.

- РАЗВИТИЕ ИНФРАСТРУКТУРЫ:** основные маршруты и экономика перевозок; LPG терминалы СНГ и Европы и стандарты работы с ними.
- ПЛАНЫ МИРОВЫХ НЕФТЯНЫХ КОМПАНИЙ** по добыче сланцевого газа в Восточной Европе: реальность и перспективы.
- ЦЕНООБРАЗОВАНИЕ И УПРАВЛЕНИЕ** ценовыми рисками при торговле LPG.
- ПЕРСПЕКТИВЫ LPG** в качестве альтернативного моторного топлива в России.
- ГОСПОДДЕРЖКА ПРОИЗВОДСТВА LPG** и развития нефтехимической отрасли.

**КОНТАКТЫ:**  
(495)543-79-19 (Москва)  
+442073943090 (Лондон)  
www.vostockcapital.com  
julia.fedorova@vostockcapital.com

Организатор:  
**VOSTOCK CAPITAL**

T: (495) 797 49 07  
Ф: (495) 938 00 08  
info@creon-online.ru  
www.creon-online.ru



## VIII МЕЖДУНАРОДНАЯ КОНФЕРЕНЦИЯ

# ПОЛИСТИРОЛ И АБС-ПЛАСТИКИ


20 сентября  
Отель «Балуг Кемпински Москва»  
*Kempinski*  
ESTABLISHED SINCE 1897

**2011**

Золотые Спонсоры Конференции



При Поддержке



Дополнительную информацию о предстоящем мероприятии Вы можете получить в Оргкомитете конференции. Для регистрации необходимо заполнить заявку на участие и прислать по факсу +7 (495) 797-49-07 или на e-mail: org@creon-online.ru



# СПБМТСБ

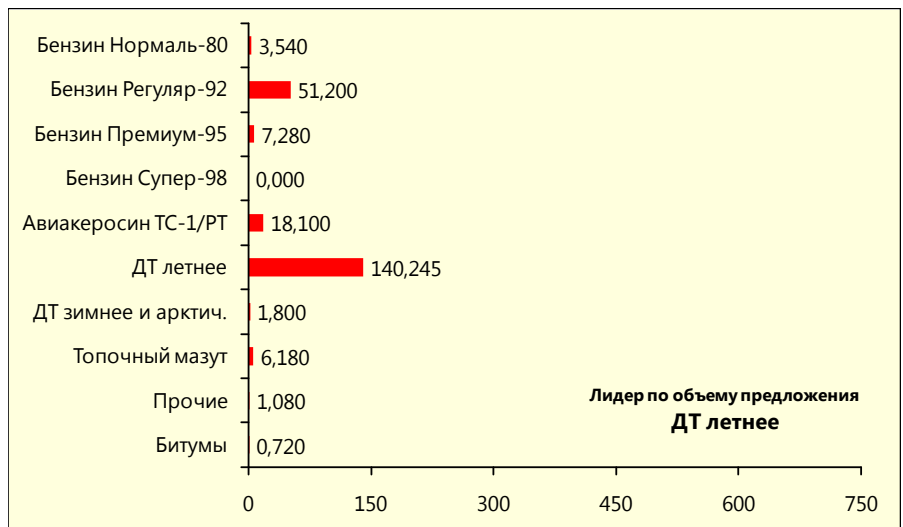
С 29 августа по 2 сентября на СПБМТСБ объемы предложения, спроса и продаж нефтепродуктов увеличились. Продавцы выставили на торги 230,1 тыс. т топлив, что на 34% больше по сравнению с предыдущей торговой неделей. Участники торгов подали заявки на покупку 1,4 млн т нефтепродуктов – это на 23% больше, чем с 22 по 26 августа. Продажи нефтепродуктов за отчетную неделю выросли на 70% и составили 194 тыс. т, при этом количество заключенных сделок увеличилось на 8% - до 199 ед. Помимо этого, в ходе аукциона «на повышение» брокерская компания «АвтоцентрГАЗ-Тула» в интересах «Башнефти» реализовала 10,2 тыс. т бензина Регуляр-92 десятью сделками.

За минувшую неделю предложение автомобильного бензина выросло на 4,8 тыс. т и составило 62 тыс. т. Спрос на бензины снизился на 29,7 тыс. т и составил 216,7 тыс. т. Высоким спросом пользовался автобензин с заводов «Роснефти» и «Газпром нефти», однако госкомпания не предлагала продукт на торгах.

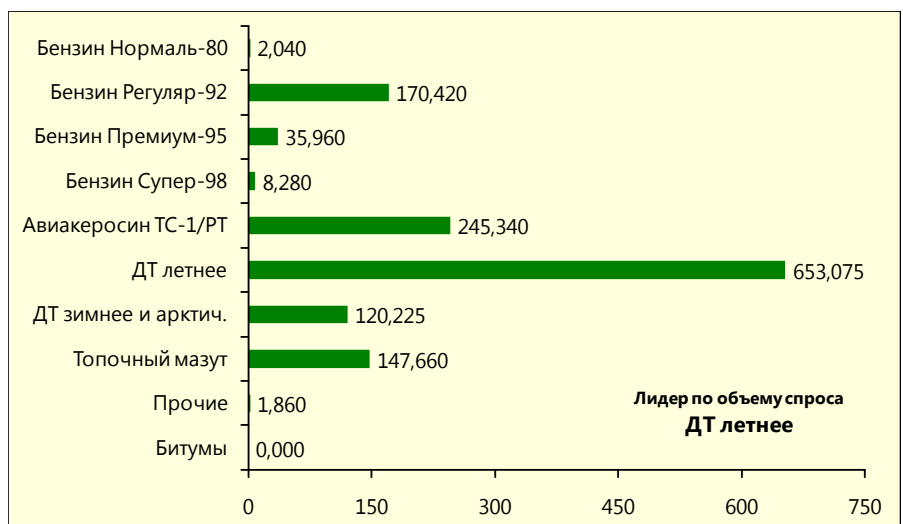
Продажи автомобильного бензина на неделе, завершившейся 2 сентября, увеличились на 5,8 тыс. т и составили 43,3 тыс. т, из них на долю бензина Регуляр-92 пришлось 39 тыс. т. На отчетной неделе заключено 48 сделок с автобензином – это на 35 ед. меньше по сравнению с 22 по 26 августа. Средний объем сделки с автобензином вырос в два раза – с 0,45 до 0,9 тыс. т.

Крупнейшими продавцами автобензина на СПБМТСБ стали «Башнефть» и «Сургутнефтегаз». «Башнефть» реали-

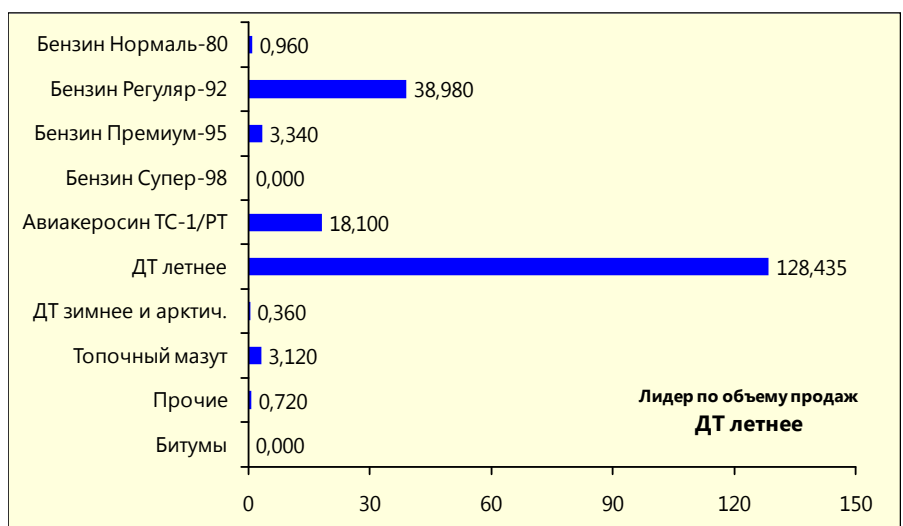
**Рис. 15 – Предложение, тыс. т**



**Рис. 16 – Спрос, тыс. т**



**Рис. 17 – Сделки, тыс. т**





зовала 25,2 тыс. т бензина Регуляр-92. «Сургутнефтегаз» продал 21,1 тыс. т бензинов, ТНК-ВР – 6,2 тыс. т продукта.

Объем предложения дизельного топлива на отчетной неделе увеличился на 43,9 тыс. т и составил 142 тыс. т. Продавцы выставили на торги 140,2 тыс. т летнего ДТ и 1,8 тыс. т зимнего ДТ. Спрос на продукт вырос на 259,4 тыс. т, до 773,3 тыс. т.

За минувшую неделю реализовано 128,8 тыс. т дизельного топлива – это в два раза больше, чем с 22 по 26 августа. Количество сделок с продуктом выросло с 90 до 140 ед., а средний объем сделки увеличился с 0,77 до 0,92 тыс. т.

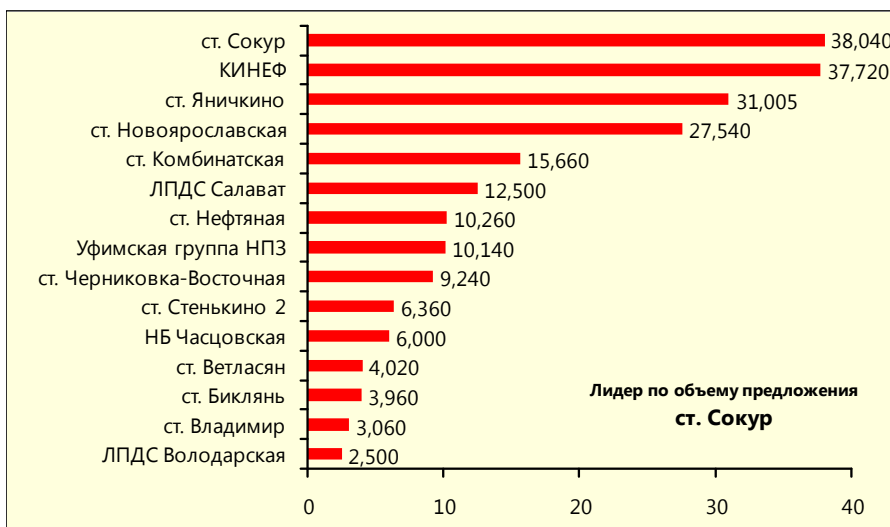
Крупнейшим продавцом дизельного топлива на СПБМТСБ стала «Газпром нефть». Компания в ходе торгов реализовала 95,6 тыс. т летнего ДТ. ТНК-ВР продала 19,1 тыс. т летнего дизельного топлива на ст. Новоярославская, ст. Стенькино-2, ст. Нефтяная и с Батайской нефтебазы. «Газпром нефтехим Салават» реализовал 12,5 тыс. т ДТЛ.

За неделю с 29 августа по 2 сентября объем реализации авиационного керосина вырос практически в четыре раза и составил 18,1 тыс. т. «Сургутнефтегаз» стал крупнейшим продавцом авиатоплива, реализовав 15 тыс. т продукта.

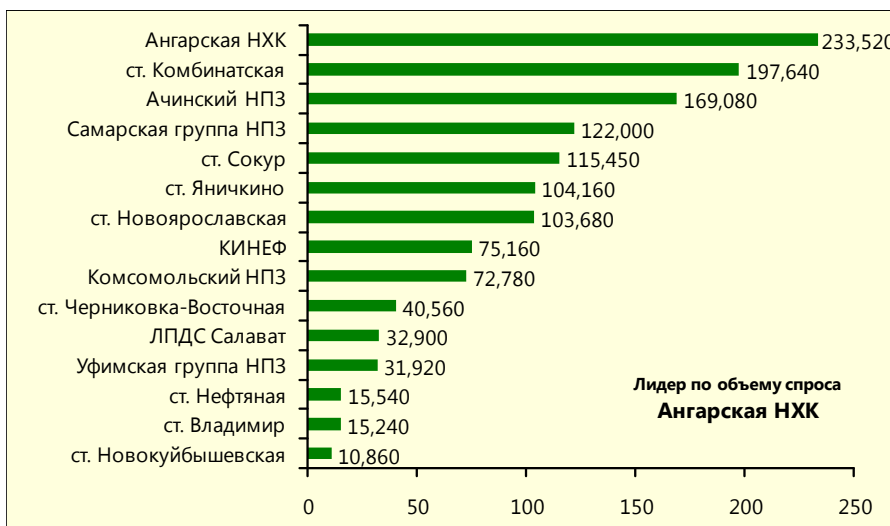
С 29 августа по 2 сентября продажи топочного мазута остались на уровне предыдущей недели и составили 3,1 тыс. т. ЛУКОЙЛ стал единственным продавцом мазута, реализовав весь выставленный объем на ст. Ветласян.

Крупнейшим продавцом светлых нефтепродуктов в европейской и азиатской частях России стала «Газпром нефть», реализовавшая соответственно 43,8 и 51,8 тыс. т топлив.

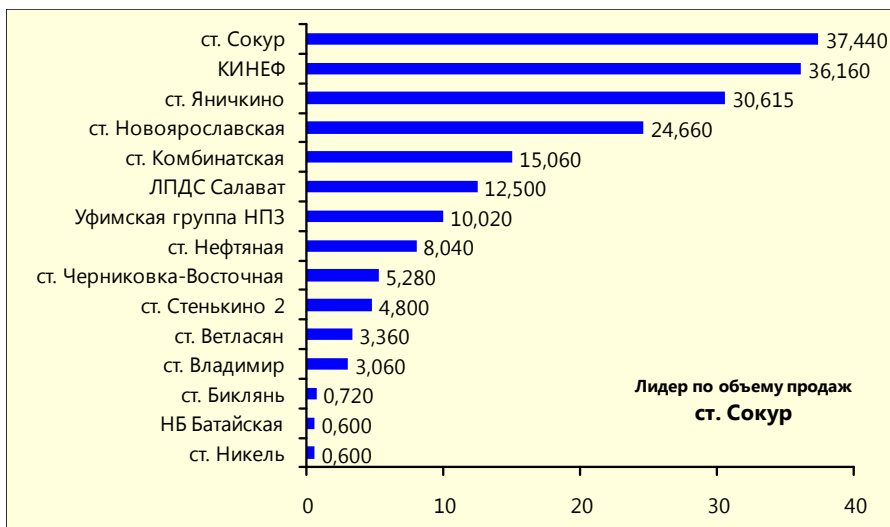
**Рис. 18 – Предложение на базисах (Рейтинг-15), тыс. т**



**Рис. 19 – Спрос на базисах (Рейтинг-15), тыс. т**



**Рис. 20 – Сделки на базисах (Рейтинг-15), тыс. т**



### Сводные показатели реализации нефтепродуктов на СПБМТСБ, тыс. т

	Бензин Н/О	Бензин В/О	Авиакеросин	ДТ летнее	ДТ зим./аркт.	Мазут	Битумы	Прочие
С начала 2011 года	84,120	1571,540	1212,720	2644,905	625,775	903,135	15,540	2,220
14.июн-17.июн	2,580	26,760	50,260	126,450	8,680	22,110	3,060	0,000
20.июн-24.июн	2,940	62,780	49,940	79,845	30,560	8,880	0,000	0,000
27.июн-01.июл	0,840	45,180	71,080	42,940	0,060	29,700	0,540	0,000
04.июл-08.июл	5,100	23,880	27,060	148,875	5,040	20,625	0,360	0,000
11.июл-15.июл	7,920	47,220	70,880	148,255	14,660	4,620	0,200	0,000
18.июл-22.июл	2,520	53,960	63,280	67,350	15,720	1,260	0,500	0,180
25.июл-29.июл	0,960	58,380	31,880	146,715	20,280	14,670	0,000	0,000
01.авг-05.авг	2,040	52,540	45,860	146,640	12,400	21,975	0,240	0,300
08.авг-12.авг	2,760	28,980	34,440	138,295	7,080	17,880	0,300	0,000
15.авг-19.авг	0,420	19,420	52,820	80,945	52,720	47,325	0,240	0,000
22.авг-26.авг	3,120	30,540	4,740	54,580	8,700	3,180	0,000	0,000
29.авг-02.сен	0,960	42,320	18,100	128,435	0,360	3,120	0,000	0,720

**Федеральная  
антимонопольная  
служба**



Антимонопольное регулирование  
Контроль госзаказа  
Контроль рекламы и  
недобросовестной конкуренции  
Контроль иностранных инвестиций

Садовая-Кудринская, 11,  
Москва, Д-242, ГСП-5,  
123995.  
+7 (499) 795-7653

[www.fas.gov.ru](http://www.fas.gov.ru)



**СПБМТСБ**  
Санкт-Петербургская Международная  
Товарно-сырьевая Биржа

Офис в Санкт-Петербурге:  
191119, ул. Марата д. 69-71, лит. А  
Тел.: +7 (812) 449-53-83

Офис в Москве:  
115093, ул. Б. Серпуховская д. 7  
Тел.: +7 (495) 380-04-24  
Факс: +7 (495) 380-04-23



## Биржа «Санкт-Петербург»

За неделю с 29 августа по 2 сентября на товарном рынке биржи «Санкт-Петербург» реализовано 2 тыс. т нефтепродуктов, что на 1 тыс. т меньше по сравнению с предыдущей неделей. Основной объем торгов пришелся на автобензин Регуляр-92 производства КИНЕФа (0,8 тыс. т).

На срочном рынке биржи «Санкт-Петербург» объем торгов фьючерсным контрактом на летнее дизельное топливо за отчетную неделю составил 44,66 млн руб. (за предыдущую неделю – 0 млн руб.).

С 29 августа по 2 сентября заключено 26 сделок на 1920 контрактов (на предыдущей неделе сделки не заключались). На момент закрытия торговой сессии 2 сентября не было открыто ни одного контракта.

Цена фьючерсного контракта на дизельное топливо за отчетную неделю понизилась на 193 руб. (-0,8%) и 2 сентября составила 23257 руб. Индекс «КОРТЕС-Газойль» повысился на 216 руб. (+0,9%) и 2 сентября составил 23526 руб.

Рис. 21 – Сделки, тыс. т

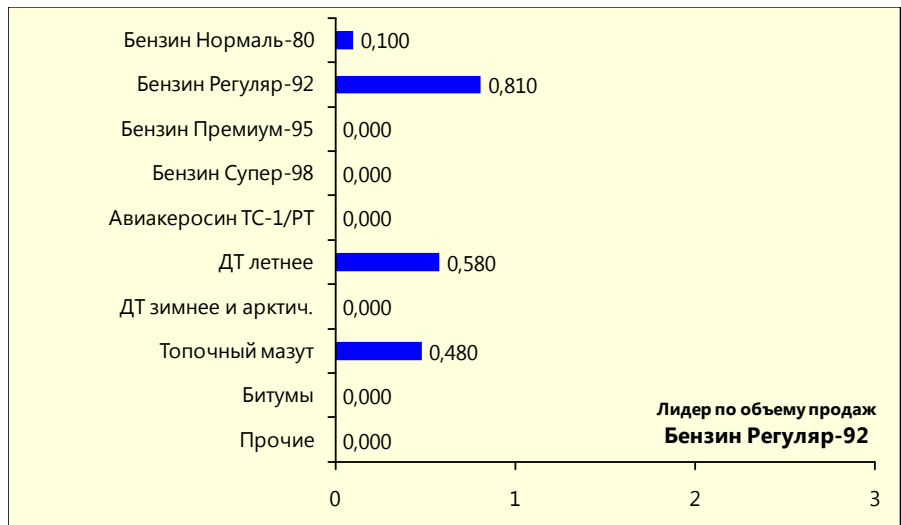


Рис. 22 – Сделки на базисах (Рейтинг), тыс. т

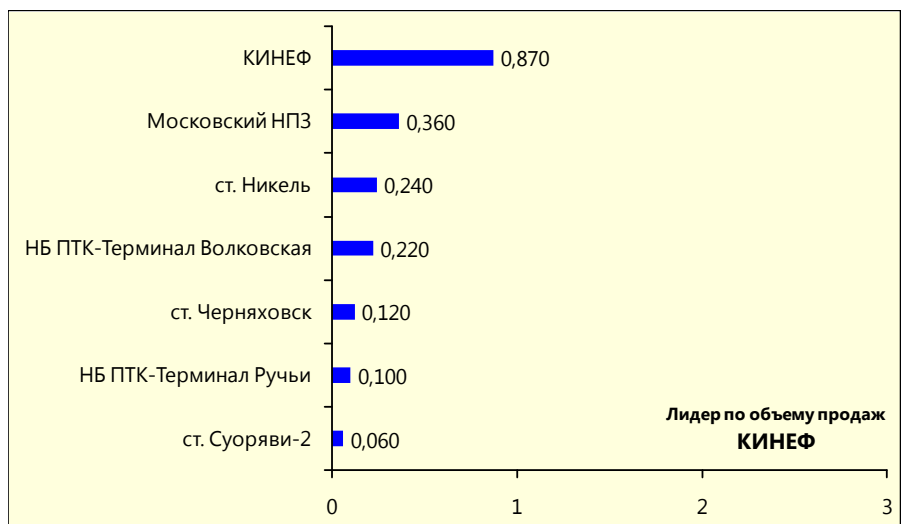
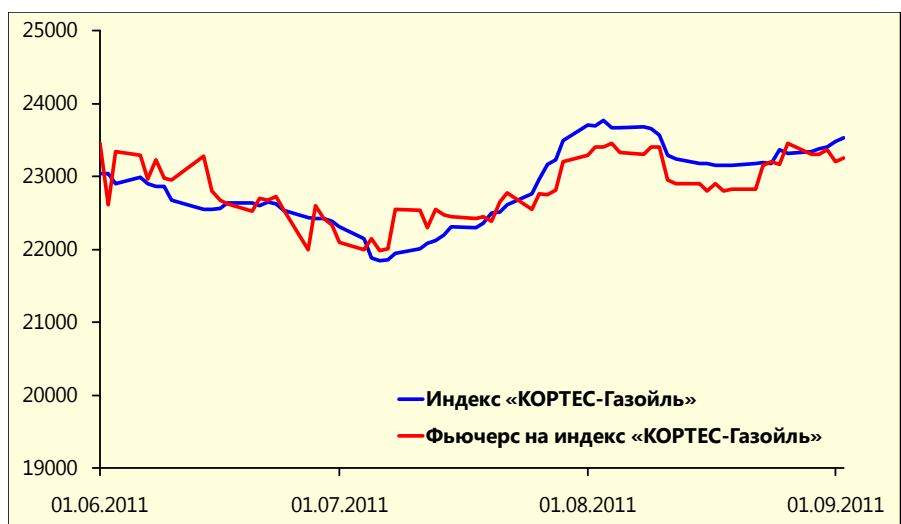


Рис. 23 – Индекс «КОРТЕС-Газойль» и фьючерс на Индекс, руб./т



Индекс «КОРТЕС-Газойль»	
Дата	Значение
24.авг	23177
25.авг	23362
26.авг	23310
29.авг	23339
30.авг	23381
31.авг	23407
01.сен	23481
02.сен	23526






### Результаты торгов фьючерсным контрактом на индекс «КОРТЕС-Газойль»


Дата	Инструмент	Исполнение	Расчетная цена	Мин.	Макс.	Средняя	Закрытие	Сделки	Оборот	Позиции
23.авг	DS-8.11	31.авг	23150	23000	23300	23150	23300	0	0	2
24.авг	DS-8.11	31.авг	23200	22900	23500	23200	23500	0	0	2
25.авг	DS-8.11	31.авг	23160	23000	23320	23160	23320	0	0	2
26.авг	DS-8.11	31.авг	23450	22400	24500	24500	0	0	0	2
29.авг	DS-8.11	31.авг	23300	23100	23500	23300	23500	0	0	2
30.авг	DS-8.11	31.авг	23300	23100	23500	23300	23500	0	0	2
31.авг	DS-8.11	31.авг	23367	23365	23367	23366	23367	2	600	2
01.сен	DSU1	30.сен	23202	23200	23202	23201	23202	12	1080	0
02.сен	DSU1	30.сен	23257	23250	23257	23254	23257	12	240	0

### Сводные показатели реализации нефтепродуктов на Бирже «Санкт-Петербург», тыс. т

	Бензин Н/О	Бензин В/О	Авиакеросин	ДТ летнее	ДТ зим./аркт.	Мазут	Битумы	Прочие
С начала 2011 года	5,451	21,097	22,241	20,781	14,350	52,701	0,170	4,190



Министерство экономического развития Российской Федерации



Программа развития конкуренции на рынках нефтепродуктов

125993, Москва,  
1-я Тверская-Ямская, д. 1,3

[www.economy.gov.ru](http://www.economy.gov.ru)

**БИРЖА «САНКТ-ПЕТЕРБУРГ»**

хеджирование рисков  
интернет-трейдинг  
торги нефтепродуктами

ЗЕРНО  
САХАР



TRADEX  
ЛЕС

**ФЬЮЧЕРСЫ НА ДИЗЕЛЬ**  
МИНЕРАЛЬНЫЕ УДОБРЕНИЯ  
АУКЦИОНЫ НА ТОВАРЫ

**[www.spbex.ru](http://www.spbex.ru)**

Санкт-Петербург, В.О. 26-ая линия, д. 15, корп.2  
+7(812) 322-44-11, 322-76-16  
[futures@spbex.ru](mailto:futures@spbex.ru)



## Итоги биржевых торгов основными нефтепродуктами

Базис поставки	Товар	Биржа	Средневзвешенная цена, руб./т	Δ, руб./т	Объем продаж, тыс. т	Количество сделок, ед.
Ангарская НХК	ДТз-02-35	СП6МТСБ	25500	-	0,360	1
КИНЕФ	Мазут М-100	СП6	13200	-	0,060	1
КИНЕФ	Нормаль80кл3	СП6МТСБ	27022	19	0,360	5
КИНЕФ	Премиум95кл4	СП6МТСБ	35518	-	0,720	3
КИНЕФ	Регуляр92кл3	СП6	34000	-	0,810	3
КИНЕФ	Регуляр92кл4	СП6МТСБ	30178	-1415	20,040	2
КИНЕФ	ТС/РТ	СП6МТСБ	26554	-	15,040	3
ЛПДС Володарская	ДТл-02-62	НП МБНК	24300	-	0,500	1
ЛПДС Салават	ДТл-02-62	СП6МТСБ	22802	502	12,500	3
Московский НПЗ	Мазут М-100	СП6	13200	1050	0,360	1
НБ Батайская	ДТлЕвроКл2	СП6МТСБ	24342	-	0,600	6
НБ ПТК-Терминал Волковская	ДТл-02-62	СП6	25100	-354	0,220	1
НБ ПТК-Терминал Ручьи	Нормаль80кл3	СП6	28500	-	0,100	1
Славянский битумный завод	Регуляр92кл3	НП МБНК	32500	-	0,120	2
ст. Биклянь	ТПБ	СП6МТСБ	22225	-	0,720	5
ст. Богандинская	Нормаль80кл3	НП МБНК	26500	-	0,060	1
ст. Владимир	ТС/РТ	СП6МТСБ	25930	730	3,060	2
ст. Дземги	ДТз35ЕвроКл2	НП МБНК	28350	-	0,240	2
ст. Комбинатская	ДТл-02-62	СП6МТСБ	22500	-	0,060	1
ст. Комбинатская	ДТлЕвроКл3	СП6МТСБ	21202	17	15,000	8
ст. Нефтяная	ДТлЕвроКл3	СП6МТСБ	23548	-	5,580	16
ст. Нефтяная	Премиум95кл4	СП6МТСБ	35938	-62	0,780	4
ст. Нефтяная	Регуляр92кл3	СП6МТСБ	34032	-44	1,680	4
ст. Никель	ДТлЕвроКл3	СП6	22100	-	0,240	1
ст. Никель	Нормаль80кл3	СП6МТСБ	27600	-	0,600	1
ст. Новоярославская	ДТлЕвроКл4	СП6МТСБ	24971	1468	9,960	34
ст. Новоярославская	ДТлЕвроКл5	СП6МТСБ	22650	-	13,200	8
ст. Новоярославская	Премиум95кл3	СП6МТСБ	35553	-447	1,140	3
ст. Новоярославская	Регуляр92кл3	СП6МТСБ	34365	239	0,360	4
ст. Сокур	ДТлЕвроКл2	СП6МТСБ	22070	-	15,000	6
ст. Сокур	ДТлЕвроКл3	СП6МТСБ	21637	-780	22,440	26
ст. Стенькино 2	ДТлЕвроКл4	СП6МТСБ	23810	310	3,000	5
ст. Стенькино 2	Премиум95кл4	СП6МТСБ	36000	0	0,300	2
ст. Стенькино 2	Регуляр92кл4	СП6МТСБ	34000	-92	1,500	2
ст. Суховская	ДТз35ЕвроКл2	НП МБНК	25000	-500	0,420	2
ст. Черниковка-Восточная	Регуляр92кл3	СП6МТСБ	33019	-	5,280	4
ст. Яничкино	ДТлЕвроКл4	СП6МТСБ	23235	-	30,615	20
Уфимская группа НПЗ	Регуляр92кл3	НП МБНК	33963	-	3,360	4
Уфимская группа НПЗ	Регуляр92кл3	СП6МТСБ	33137	-	10,020	9
ст. Зелецино	ДТлЕвроКл5	СП6МТСБ	25550	1100	0,060	1
ст. Осенцы	ДТлЕвроКл5	СП6МТСБ	24400	1028	0,060	1
ст. Татьяна	ДТлЕвроКл4	СП6МТСБ	24450	-	0,120	2
ст. Ветласян	ДТлЕвроКл5	СП6МТСБ	24400	1050	0,240	2
ст. Ветласян	Мазут М-100	СП6МТСБ	13300	0	3,120	1
ст. Пурпе	ФБПГ	НП МБНК	21250	450	0,060	1
Сургутское УПГ	ТСМ	НП МБНК	20217	-	0,585	2
НБ Саратовская	Премиум95кл3	СП6МТСБ	34050	-	0,200	2
НБ Саратовская	Регуляр92кл3	СП6МТСБ	33250	-250	0,100	1
НБ Аркон-Про	Премиум95кл3	СП6МТСБ	34500	-	0,100	1
НБ Энгельская	Премиум95кл3	СП6МТСБ	33900	-	0,100	1
ст. Черняховск	ДТлЕвроКл3	СП6	25200	-	0,120	1
ст. Суоряви-2	Мазут М-100	СП6	14750	-	0,060	1

### Примечание:

В столбце «Δ, руб./т» символ «0» означает, что средневзвешенная цена сделок за рассматриваемый период не изменилась по отношению к предыдущему периоду, символ «-» означает, что в течение предыдущего периода сделок не было.

