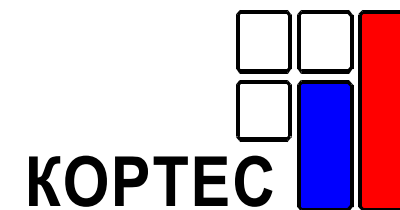


Биржевая торговля нефтепродуктами



№41 (57), Обзор за 31 октября – 3 ноября 2011 г.

В номере:

Итоги недели	2
События недели	3
Биржевая торговля	4
Товарный рынок	5
Срочный рынок	8
Итоги биржевых торгов	9

«Биржевая торговля нефтепродуктами»

Аналитический еженедельник

Издатель

Павел Махлин

Руководитель проекта

Павел Строков

strokov@kortes.com

Редакция

Ирина Иванова

Наталья Шаропова

Издание «Спотовый рынок нефтепродуктов» выходит еженедельно, по понедельникам, до 11.00 Мск.

Перепечатка и распространение без письменного разрешения ООО ИАЦ «КОРТЕС» запрещены.

Информация и мнения, содержащиеся в настоящем Издании, опубликованы исключительно в информационных целях и не могут рассматриваться как предложение купить или продать упомянутые в нем сырье, нефтепродукты и производные финансовые инструменты, а также не преследуют целью побудить к совершению подобных сделок. Редакция и Издатель не несут ответственности за действия трейдеров на товарном и срочном рынках, совершенных на основании информации и мнений, опубликованных в настоящем Издании.

Редакция и Издатель не несут ответственности за достоверность информации, опубликованной на правах рекламы.

Для корректного отображения настоящего документа требуется Adobe Reader версии 7.0 или выше.

Итоги недели

	31 октября- 3 ноября	+/- 24-28 октября	+/- с нач. года
Предложение нефтепродуктов в ходе торгов	314,745	+4,965	+166,790
Спрос на нефтепродукты в ходе торгов	1852,455	-271,397	+1639,535
Продано нефтепродуктов в ходе торгов	219,195	+24,073	+113,335
Количество заключенных сделок	229	-125	+94
Индекс «КОРТЕС-Газойль»	26866	+129	+6319
Цена фьючерсного контракта на индекс «КОРТЕС-Газойль»	27054	+191	+6255

Индексы СПБМТСБ, 3 ноября

Актив	3 ноября	+/- к 28 октября	+/- с нач. года
Регуляр-92	31993	-900	+7224
Премиум-95	34293	+250	+7448
ДТ летнее	29076	-2235	+9843
ДТ зимнее	30861	-3250	+3704
ТС-1	37000	+3366	+13800

Лидеры по объему предложения

Биржа	СПБМТСБ	239,840 тыс. т
Компания	«Роснефть»	84,240 тыс. т
Базис	КИНЕФ	67,430 тыс. т
Продукт	ДТ летнее	114,080 тыс. т

Лидеры по объему спроса

Биржа	СПБМТСБ	1205,960 тыс. т
Компания	«Роснефть»	1293,560 тыс. т
Базис	Ангарская НХК	280,380 тыс. т
Продукт	ДТ зимнее	710,275 тыс. т

Лидеры по объему продаж

Биржа	СПБМТСБ	173,090 тыс. т
Компания	«Роснефть»	84,240 тыс. т
Базис	Ангарская НХК	41,760 тыс. т
Продукт	ДТ летнее	81,590 тыс. т

Компания недели «Роснефть»

	Предложе- ние, тыс. т	Спрос, тыс. т	Сделки, тыс. т	Количество сделок, ед.
Автобензин	-	59,940	-	0
Авиакеросин	-	192,480	-	0
Дизельное топливо	41,400	616,240	41,400	23
Топочный мазут	42,840	424,900	42,840	13
Нефтепродукты, всего	84,240	1293,560	84,240	36

События недели

• ЛУКОЙЛ-Резервнефтепродукт на СПБМТСБ провел аукционы

С 31 октября по 2 ноября, ежедневно, ЛУКОЙЛ проводил аукционы «на повышение», в ходе которых было продано 19,32 тыс. т дизельного топлива сорта Е. Полностью реализованы все выставленные на аукцион объемы топлива, в том числе:

- на ст. Зелецино продано 10,2 тыс. т присадочного дизельного топлива по средневзвешенной цене 29326 руб./т.

- с Камбарской нефтебазы реализовано 19,32 тыс. т присадочного дизельного топлива по средневзвешенной цене 28561 руб./т.

• Новая методика расчета индексов цен нефтепродуктов СПБМТСБ

Приказом Президента СПБМТСБ № 559 от 31 октября 2011 г. в Методику расчета индексов цен нефтепродуктов внесены следующие изменения:

- из расчета индексов цен нефтепродуктов исключены сделки, цены которых отличаются от последнего рассчитанного значения индекса более чем на 70%;

- изменен список базовых активов и список базисов поставки, использующихся для определения базы расчета индексов нефтепродуктов.

С текстом Методики расчета индексов цен нефтепродуктов СПБМТСБ можно ознакомиться на сайте биржи.

• На бирже «СПб» произошло исполнение октябрьского фьючерсного контракта на дизель

31 октября 2011 года на «Санкт-Петербургской бирже» прошло исполнение октябрьского фьючерсного контракта на дизельное топливо.

Цена исполнения фьючерсного контракта, принимаемая равной среднеарифметическому значению индекса «КОРТЕС-Газойль» за последние три дня обращения фьючерса, составила 26738 рублей за тонну. Октябрьский фьючерсный контракт на дизельное топливо был введен в обращение 2 сентября 2011 года. Период обращения— 42 торговых дня, совершено 214 сделок на 11 302 контракта. Максимальный оборот был зафиксирован 6 октября и составил 788 контрактов (20,25 млн. рублей).

Индекс «КОРТЕС-Газойль» с 2 сентября 2011 года по 31 октября 2011 года вырос на 12,10 %, при этом цена фьючерсного контракта на дизель за указанный период выросла на 12,86 %.

• Три товарные биржи могут объединить в одну компанию

Санкт-Петербургской международной товарно-сырьевой бирже готовят нового конкурента.

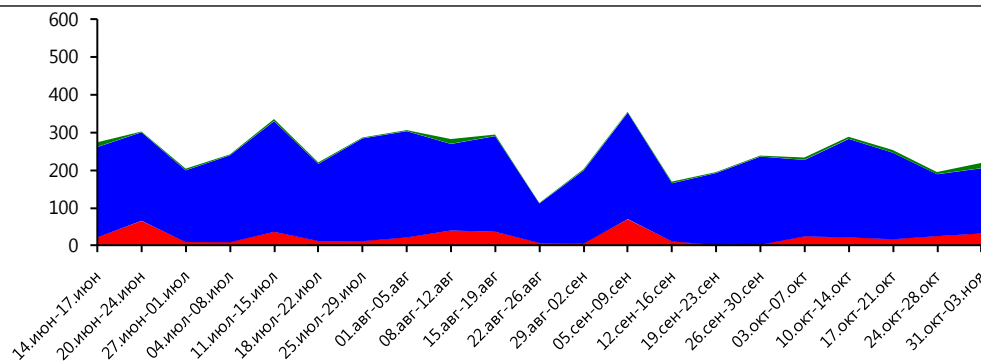
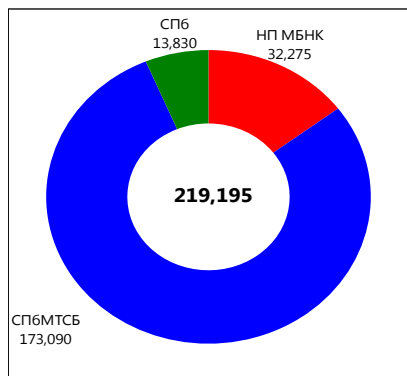
По информации участников рынка, на базе «РТС-тендер», дочерней компании ММВБ «Национальная товарная биржа» и биржи «Санкт-Петербург» планируется создание новой компании. «Предполагается, что новое юридическое лицо будет создано путем присоединения или слияния этих компаний», — сообщил он. Торги будут идти в первую очередь нефтепродуктами, а также агропродуктами как на спотовом, так и на срочном рынках.

Вывод товарных бирж из компаний, которые занимаются непосредственно финансовой деятельностью, хороший знак, отмечает директор по развитию и маркетингу ИАЦ «Кортес» Павел Строков. «В результате объединения ресурсов бирж возникнет ликвидность. В условиях инициативы ФАС по созданию Единой товарной сессии, когда всем биржам будут даны равные права, у новой компании есть все шансы, чтобы занять достойное место на нефтепродуктовом рынке», — говорит эксперт.

В то же время, по мнению генерального директора компании «Солид — товарные рынки» Ильи Мороза, предложение ФАС целесообразно, но на его реализацию уйдет не меньше года напряженной работы. «Необходимо построить нормальный рынок биржевой торговли нефтепродуктами по прототипу развития РТС: когда не государство загоняет, а участники сами собираются и выстраивают рынок для себя. С появлением объединенной товарной биржи конкуренция на рынке усилится», — говорит он. По сути, новая компания может серьезно потеснить позиции Санкт-Петербургской международной товарно-сырьевой биржи, на площадке которой по рекомендации правительства должно продаваться 15% производимых в стране нефтепродуктов.

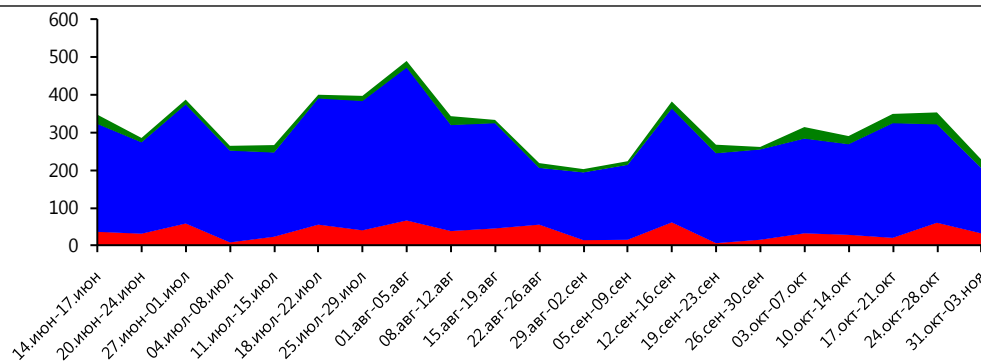
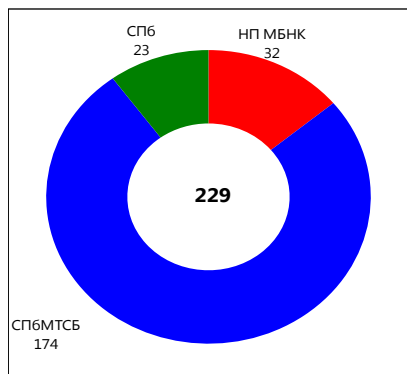
Биржевая торговля

Объем продаж нефтепродуктов, тыс. т



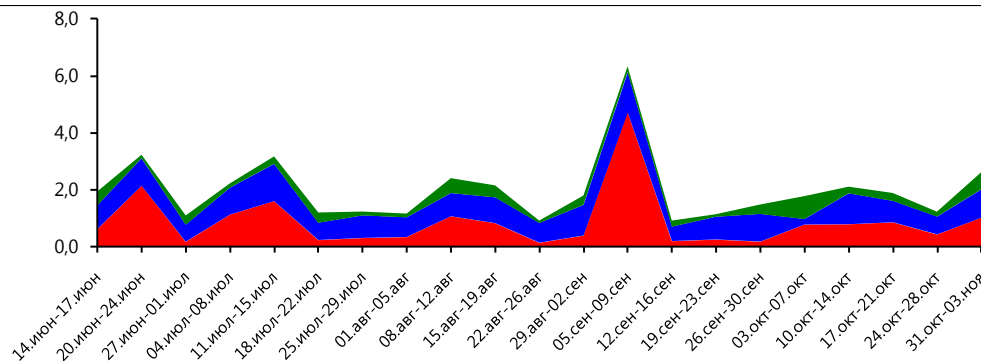
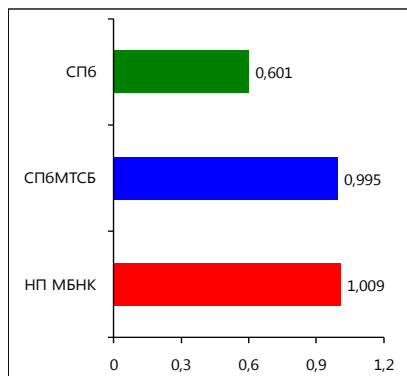
	Δ	%
↑ СП6	8,258	148,2%
↑ СП6МТСБ	8,875	5,4%
↑ НП МБНК	6,940	27,4%

Количество заключенных сделок, ед.



	Δ	%
↓ СП6	-9	-39,1%
↓ СП6МТСБ	-88	-33,6%
↓ НП МБНК	-28	-46,7%

Средний объем сделки, тыс. т



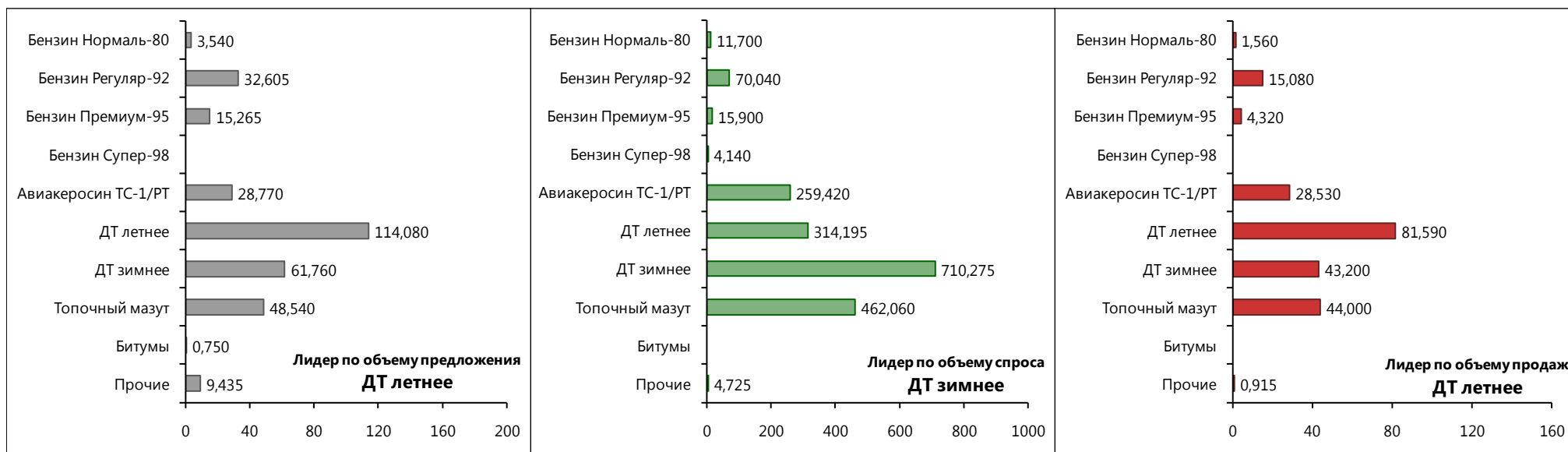
	Δ	%
↑ СП6	0,427	245,3%
↑ СП6МТСБ	0,368	58,7%
↑ НП МБНК	0,586	138,9%

Товарный рынок

Предложение, спрос и сделки на базисах (Рейтинг-15), тыс. т

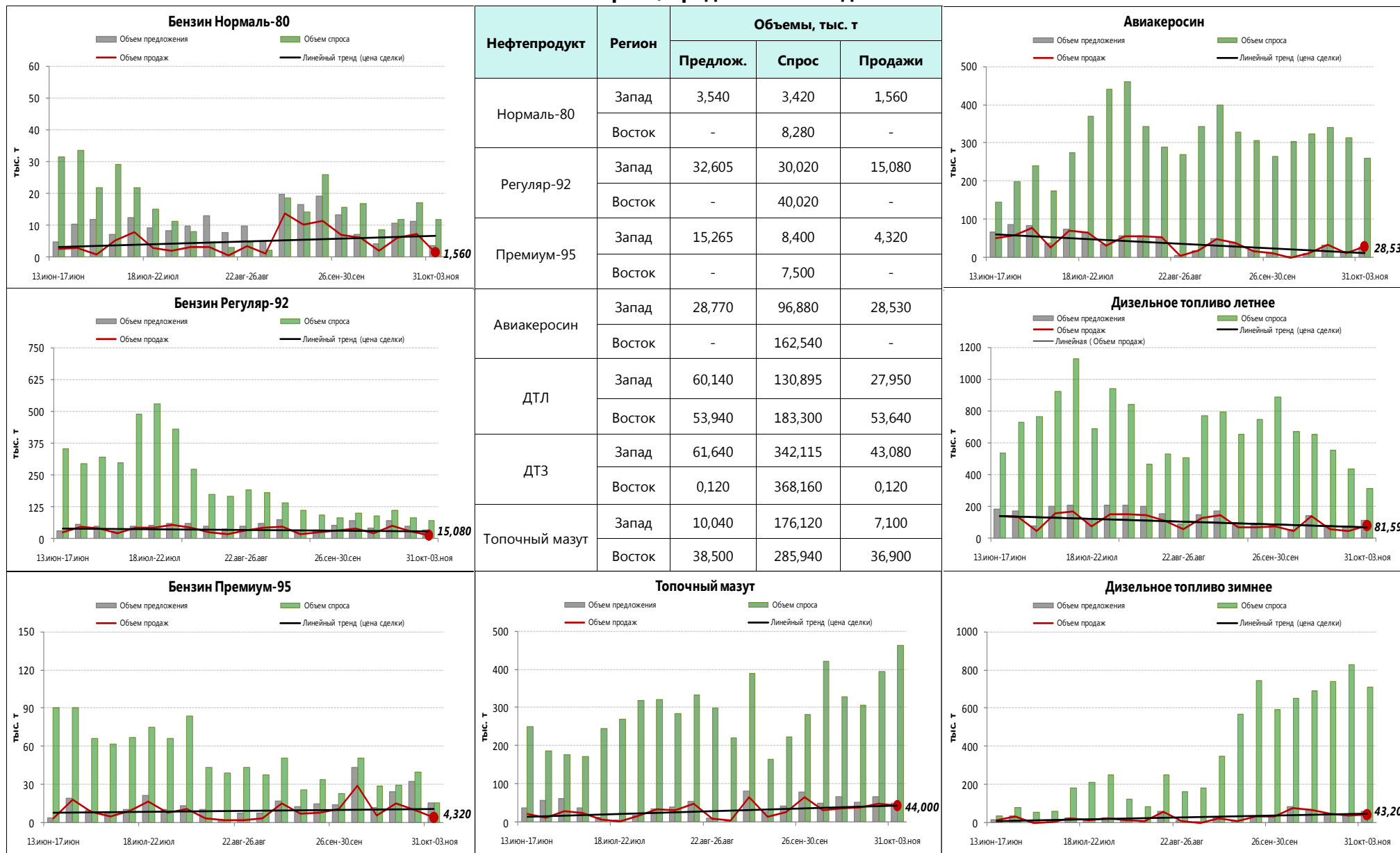


Предложение, спрос и сделки по основным нефтепродуктам, тыс. т



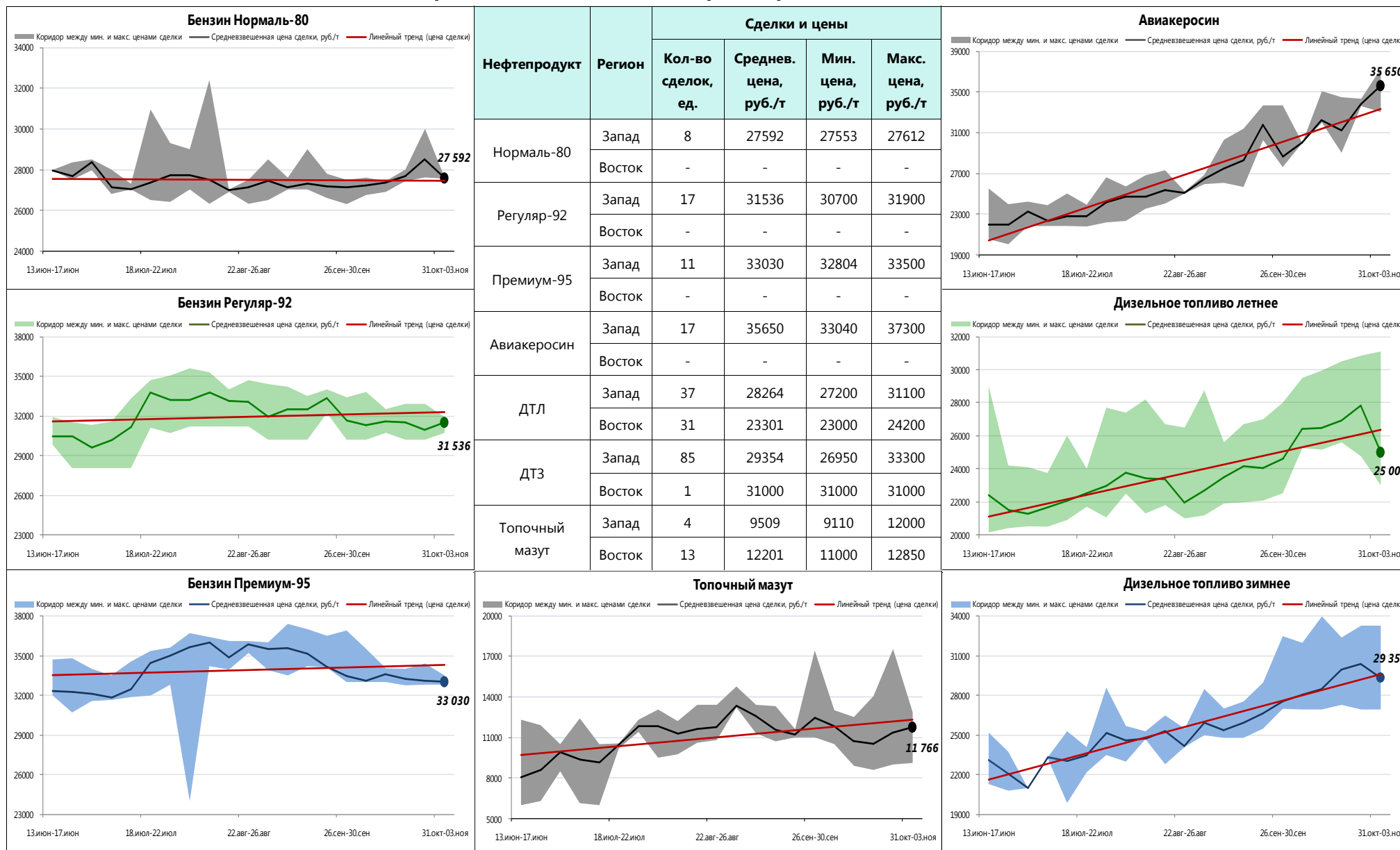
Товарный рынок

Объем спроса, предложения и сделок

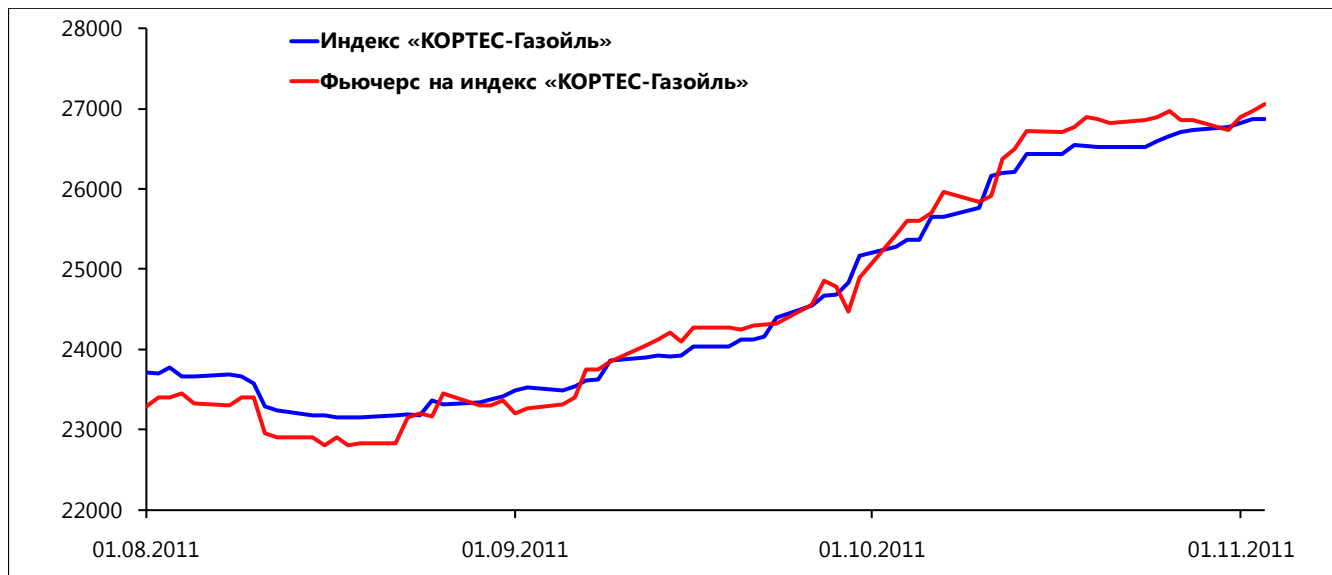


Товарный рынок

Средневзвешенные цены спроса, предложения и сделок



Срочный рынок



Индекс «КОРТЕС-Газойль»	
Дата	Значение
25.окт	26592
26.окт	26663
27.окт	26711
28.окт	26737
31.окт	26766
01.ноя	26825
02.ноя	26866
03.ноя	26866

Результаты торгов фьючерсным контрактом на индекс «КОРТЕС-Газойль»

Дата	Инструмент	Исполнение	Расчетная цена	Мин.	Макс.	Средняя	Закрытие	Сделки	Оборот	Позиции
24.окт	DS-10.11	31.10.2011	26862	26855	26862	26859	26862	12	600	0
25.окт	DS-10.11	31.10.2011	26894	26892	26894	26893	26894	4	600	0
26.окт	DS-10.11	31.10.2011	26972	26962	26972	26967	26972	12	540	0
27.окт	DS-10.11	31.10.2011	26865	26863	26865	26864	26865	6	500	0
28.окт	DS-10.11	31.10.2011	26863	26861	26863	26862	26863	6	400	0
31.окт	DS-10.11	31.10.2011	26740	26738	26825	26775	26740	14	420	0
01.ноя	DS-11.11	31.11.2011	26900	0	0	26900	0	0	0	0
02.ноя	DS-11.11	31.11.2011	26977	26970	26977	26974	26977	16	600	0
03.ноя	DS-11.11	31.11.2011	27054	27052	27054	27053	27054	14	420	0

Итоги биржевых торгов основными нефтепродуктами

Базис поставки	Товар	Биржа	Средневзвешенная цена, руб./т	Δ, руб./т	Объем продаж, тыс. т	Количество сделок, ед.
Ангарская НХК	ДТз35ЕвроКл2	СП6МТСБ	31000	-	0,120	1
Ангарская НХК	ДТлЕвроКл3	СП6МТСБ	23057	-1943	41,640	26
АП Шереметьево	ТС/РТ	СП6	37044	-	10,200	3
Ачинский НПЗ	Мазут М-100	СП6МТСБ	11833	-	10,620	3
КИНЕФ	ДТз-02-35	СП6	32360	1	0,600	4
КИНЕФ	ДТз35ЕвроКл2	СП6МТСБ	32499	410	2,880	6
КИНЕФ	ДТзп15ЕвроКл3	НП МБНК	29913	47	1,300	12

ТРЕЙД ХОЛДИНГ
КОРТЕС maxconference

Компания «АЕ Трейд Холдинг» при поддержке информационного агентства Кортес и компании MAXConference приглашает Вас принять участие в однодневном семинаре

5 декабря 2011 г.
Москва Marriott Aurora

Оптимизация торговли нефтепродуктами в РФ в современных условиях: НОВЫЕ ПОДХОДЫ

Семинар рассчитан на руководящий состав и собственников мини-НПЗ и нефтебаз: генеральный директор, заместители генерального директора / директоры по коммерции, логистике, продажам, финансам. Участие и проживание 2-х участников от компании бесплатное в Marriott Aurora.

Семинар пройдет в Москве в отеле Marriott Aurora 5 декабря 2011г. На семинаре выступят представители Федеральной Антимонопольной Службы, Кортеса, Ростехрегулирование, АЕ Трейд Холдинга.

Семинар проводится в форме открытой дискуссии с использованием элементов тренинга и учебно-практических заданий.

Мероприятие позволит участникам не только ознакомиться с последними тенденциями на рынке нефтепродуктов РФ, но и найти приемлемые схемы маркетинга продукции переработки нефти.

Подробности по телефонам: [495] 989-45-45, [495] 745-75-42
www.ae-trade.ru www.maxconf.ru

VI ежегодный международный конгресс и выставка

Oil TERMINAL 2011

Транспортировка, хранение и перевалка нефти, сжиженных газов и нефтепродуктов

24-25 ноября 2011 Санкт-Петербург

Организатор: **VOSTOCK CAPITAL**

VOSTOCK CAPITAL:
тел. в Москве: +7495 5437919
тел. в Лондоне: +44 2073943090
fax: +44 2072311600

info@vostockcapital.com
www.oilterminal.org
www.vostockcapital.com

9 ноября 2011 года Москва

«Роботы в биржевой торговле»

- конференция
- выставка
- каталог разработчиков финансового софта

тел. (495) 733-95-12; e-mail: pr@derex.ru



Итоги биржевых торгов основными нефтепродуктами (продолжение)

Базис поставки	Товар	Биржа	Средневзвешенная цена, руб./т	Δ, руб./т	Объем продаж, тыс. т	Количество сделок, ед.
КИНЕФ	ДТзп15ЕвроКл3	СП6МТСБ	29500	-20	1,800	10
КИНЕФ	ДТлЕвроКл2	СП6МТСБ	28025	-30	14,320	10
КИНЕФ	Мазут М-100	СП6	12000	214	0,980	3
КИНЕФ	Нормаль80кл3	СП6МТСБ	27592	-20	1,560	8
КИНЕФ	Премиум95кл4	СП6МТСБ	32804	-142	1,920	4
КИНЕФ	ТС/РТ	СП6МТСБ	33484	-235	10,400	3
КИНЕФ	ДТзп-15	СП6	30156	63	0,800	6
ЛПДС Володарская	ДТзп15ЕвроКл4	СП6МТСБ	30600	-	3,600	2
ЛПДС Красный бор	ДТлЕвроКл2	СП6	30631	197	0,160	3
НБ Батайская	ДТлЕвроКл3	СП6МТСБ	31100	-	0,100	1
НБ ПТК-Терминал Ручьи	ДТл-02-62	СП6	30800	861	0,050	1
Самарская группа НПЗ	Мазут М-100	СП6МТСБ	9110	110	6,120	1
ст. Биклянь	ДТз35ЕвроКл2	СП6МТСБ	31779	-	2,100	5
ст. Биклянь	ДТлЕвроКл2	СП6МТСБ	27603	-	1,800	3
ст. Биклянь	ТПБ	СП6МТСБ	25600	1070	0,720	4
ст. Биклянь	ТС/РТ	СП6МТСБ	34357	162	0,910	9
ст. Бронка	Регуляр92кл3	СП6	31900	100	0,020	1
ст. Владимир	ТС/РТ	СП6МТСБ	37000	-	7,020	2
ст. Кириши	ДТз35ЕвроКл2	НП МБНК	32509	177	0,360	2
ст. Кириши	ДТлЕвроКл2	НП МБНК	28025	0	0,660	3
ст. Комбинатская	ДТлЕвроКл2	СП6МТСБ	24150	-	12,000	5
ст. Комбинатская	Мазут М-40	НП МБНК	11000	-	0,180	1
ст. Марцево	ДТлЕвроКл4	СП6МТСБ	30000	-	1,080	1
ст. Нефтяная	Премиум95кл4	СП6МТСБ	33000	-	0,060	1
ст. Нефтяная	Регуляр92кл3	СП6МТСБ	31372	-	2,040	4
ст. Новоярославская	ДТз32ЕвроКл4	СП6МТСБ	33300	171	1,020	1

Итоги биржевых торгов основными нефтепродуктами (продолжение)

Базис поставки	Товар	Биржа	Средневзвешенная цена, руб./т	Δ, руб./т	Объем продаж, тыс. т	Количество сделок, ед.
ст. Новоярославская	ДТзп15ЕвроКл5	СП6МТСБ	29074	-1226	11,280	13
ст. Новоярославская	Премиум95кл3	СП6МТСБ	33200	-2	2,100	4
ст. Новоярославская	Регуляр92кл3	СП6МТСБ	31765	-307	3,120	4
ст. Стенькино 2	Премиум95кл4	СП6МТСБ	33350	42	0,240	2
ст. Стенькино 2	Регуляр92кл3	НП МБНК	31500	-	3,000	1
ст. Стенькино 2	Регуляр92кл4	СП6МТСБ	31509	-591	6,780	6
ст. Суховская	Мазут М-100	НП МБНК	12359	-	26,100	9
ст. Черниковка-Восточная	Регуляр92кл4	СП6МТСБ	30700	-	0,120	1
ст. Яничкино	ДТлЕвроКл4	СП6МТСБ	28391	-	9,360	11
ТАИФ-НК	ДТз35ЕвроКл2	СП6	31930	-	0,900	1
ст. Зелецино	ДТзп15ЕвроКл5	НП МБНК	29938	-	0,480	3
ст. Зелецино	ДТзп15ЕвроКл5	СП6МТСБ	30050	298	0,240	1
ст. Осенцы	ДТзп15ЕвроКл5	СП6МТСБ	28500	-	0,360	3
ст. Осенцы	ДТз38ЕвроКл5	СП6МТСБ	28350	-	0,600	1
ст. Осенцы	ДТз32ЕвроКл5	СП6МТСБ	27950	-	5,400	1
ст. Татьяна	ДТзп25ЕвроКл4	СП6МТСБ	26950	-	6,840	1
Сургутское УПГ	ТСМ	НП МБНК	28025	0	0,195	1
НБ Аркон-Про	ДТлЕвроКл3	СП6МТСБ	30000	0	0,100	1
НБ Энгельская	ДТлЕвроКл3	СП6МТСБ	30500	1100	0,200	2
ст. Черняховск	ДТлЕвроКл3	СП6	30800	-	0,120	1
НБ Камбарская	ДТзп15ЕвроКл5	СП6МТСБ	28593	-177	2,520	13

Примечание:

В столбце «Δ, руб./т» символ «0» означает, что средневзвешенная цена сделок за рассматриваемый период не изменилась по отношению к предыдущему периоду, символ «-» означает, что в течение предыдущего периода сделок не было.