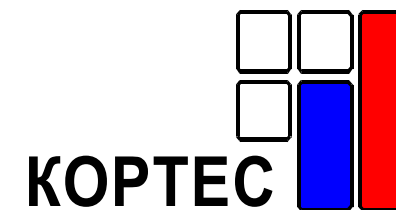


Биржевая торговля нефтепродуктами



№13 (78), Обзор за 2 – 6 апреля 2012 г.

В номере:

Итоги недели	2
События недели	3
Биржевая торговля	5
Товарный рынок	6
Срочный рынок	10
Итоги биржевых торгов	11

«Биржевая торговля нефтепродуктами»

Аналитический еженедельник

Свободного распространения

По вопросам получения обращаться
stokov@kort.es.com

Издание «Биржевая торговля нефтепродуктами» выходит еженедельно, по понедельникам, до 11.00 Мск.

Информация и мнения, содержащиеся в настоящем Издании, опубликованы исключительно в информационных целях и не могут рассматриваться как предложение купить или продать упомянутые в нем сырье, нефтепродукты и производные финансовые инструменты, а также не преследуют целью побудить к совершению подобных сделок. Для корректного отображения настоящего документа требуется Adobe Reader версии 7.0 или выше.

Итоги недели

	2 –6 апреля	+/- 26 –30 марта	+/- с нач. года
Предложение нефтепродуктов в ходе торгов	484,517	+72,378	+308,507
Спрос на нефтепродукты в ходе торгов	1914,092	+385,769	+1261,497
Продано нефтепродуктов в ходе торгов	325,745	+70,745	+193,800
Количество заключенных сделок	372	+65	+179
Индекс «КОРТЕС-Газойль»	27576	+106	+1609
Цена фьючерсного контракта на индекс «КОРТЕС-Газойль»	32000	+6000	+5626

Индексы СПБМТСБ, 2 - 6 апреля

	2 –6 апреля	+/- 26 –30 марта	+/- с нач. года
Актив			
Регуляр-92	30765	+915	+3659
Премиум-95	32042	+910	+3700
ДТ летнее	28160	-698	+1124
ДТ межсезонное	28553	-251	+933
ДТ зимнее	29058	0	+529
ТС-1	28889	-128	-2636
Мазут	10637	-173	+748

Лидеры по объему предложения

Биржа	СПБМТСБ	407,215 тыс. т
Компания	«Сургутнефтегаз»	87,385 тыс. т
Базис	КИНЕФ	86,935 тыс. т
Продукт	ДТ летнее	209,585 тыс. т

Лидеры по объему спроса

Биржа	СПБМТСБ	1358,785 тыс. т
Компания	«Роснефть»	955,020 тыс. т
Базис	ст. Суховская	209,700 тыс. т
Продукт	ДТ летнее	1128,577 тыс. т

Лидеры по объему продаж

Биржа	СПБМТСБ	301,380 тыс. т
Компания	«Газпром нефть»	70,950 тыс. т
Базис	КИНЕФ	51,610 тыс. т
Продукт	ДТ летнее	197,025 тыс. т

Компания недели «Газпром нефть»

	Предложе- ние, тыс. т	Спрос, тыс. т	Сделки, тыс. т	Количество сделок, ед.
Автобензин	10,800	134,640	10,500	12
Авиакеросин	3,240	13,140	3,060	13
Дизельное топливо	33,045	181,215	32,475	36
Топочный мазут	26,745	36,720	24,915	18
Нефтепродукты, всего	73,830	365,715	70,950	79

События недели

• «Белорусская нефтяная компания» проводит конкурс по реализации нефтепродуктов производства Мозырского НПЗ

ЗАО «Белорусская нефтяная компания» 18 апреля 2012 г. проводит открытый конкурс коммерческих предложений по реализации на долгосрочной основе нефтепродуктов производства ОАО «Мозырский НПЗ»:

- бензин неэтилированный АИ-95-Евро вид I в количестве 30 000 метрических тонн ежемесячно (+/-2% в опционе Продавца), базис поставки: FCA ст. Барбаров (при поставке на территорию Российской Федерации и Казахстана); DAP граница Республики Беларусь (INCOTERMS 2010); FOB порты стран Балтии; CIF порт Покупателя, по выбору покупателя;

- бензин автомобильный экологически улучшенный АИ-92-10 в количестве 10 000 метрических тонн ежемесячно (+/-2% в опционе Продавца), базис поставки: FCA ст. Барбаров (при поставке на территорию Российской Федерации и Казахстана); DAP граница Республики Беларусь (INCOTERMS 2010); FOB порты стран Балтии; CIF порт Покупателя, по выбору покупателя;

- топливо дизельное автомобильное EN 590 сорт C, F, вид I (s10ppm) в количестве 20 000 метрических тонн ежемесячно (+/-2% в опционе Продавца), базис поставки: FCA ст. Барбаров (при поставке на территорию Российской Федерации и Казахстана); DAP граница Республики Беларусь (INCOTERMS 2010); FOB порты стран Балтии и Черного моря; CIF порт Покупателя, по выбору покупателя.

Срок поставки: май 2012 г. – июнь 2013 г.

Конкурс проводится с применением задатка.

Полную информацию о проводимом конкурсе можно найти в объявлении, размещенном на сайте ЗАО «Белорусская нефтяная компания» (<http://www.bnk.by>).

• ФАС предлагает биржевой механизм предоставления скидки на ГСМ для сельхозтоваропроизводителей

Федеральная антимонопольная служба (ФАС) России предложила заменить систему прямых скидок на нефтепродукты для аграриев биржевыми торгами. Согласно проекту постановления правительства РФ, опубликованного 30 марта 2012г. на сайте ведомства, торги планируется проводить в декабре-январе с поставкой во время посевной.

К аукционам в отдельной секции будут допускать аккредитованных биржей поставщиков топлива, сельхозпроизводителей и их брокеров. Порядок, критерии допуска предприятий агропромышленного комплекса (АПК) к участию в этих торгах, а также их перечень должно определить Министерство сельского хозяйства (Минсельхоз) РФ. Совместно с Министерством энергетики (Минэнерго) РФ планируется установить норматив потребления горюче-смазочных материалов (ГСМ) при посевной с расчетом на 1 га пашни. При этом отмена льготы будет компенсирована за счет выделения аграриям по 1 тыс. руб. за тонну приобретенного ГСМ для производства зерновых и 3 тыс. руб. - при выращивании других культур. То есть скидка может составить около 4-12% от текущих оптовых цен на летнее дизтопливо. Документ еще не согласован с профильными министерствами и ведомствами.

В Минэнерго от комментариев отказались, пояснив, что предложения ФАС еще не получили. Источник издания в Минсельхозе отмечает, что проект постановления требует обсуждения, но, по его словам, биржа не совсем привычный механизм для аграриев.

Сами сельхозпроизводители не против нововведений. Генеральный директор группы компаний "Малино" Сергей Лупехин полагает, что механизм биржевых закупок сделает процесс прозрачным и исключит возможность недобросовестных сделок. Нефтяные компании инициативу ФАС не комментируют. В ЛУКОЙЛе лишь отметили, что из-за продажи аграриям топлива по льготной цене нефтяные компании недополучают прибыль.

Напомним, дисконтная система при покупке топлива аграриями действует несколько лет. В этом году по распоряжению премьер-министра РФ Владимира Путина скидка составила 30% от оптовой цены. Она будет действовать до 30 июня 2012г., а аграрии сэкономят 11-12 млрд руб. При этом в 2011г. они закупили топливо на 10% дешевле. Министерство экономического развития (Минэкономразвития) РФ на днях предложило отменить систему скидок уже во втором полугодии 2012г. и вместо этого предоставить аграриям субсидии по ставкам кредитов. Данные меры, по мнению ведомства, должны исключить возможность злоупотреблений, перепродажи топлива, приобретенного по скидкам, а также ликвидировать возникающее в некоторых случаях перекрестное субсидирование.



ЯМАЛ НЕФТЕГАЗ 2012

КОНФЕРЕНЦИЯ - ВЫСТАВКА

Комплексное освоение нефтегазовых месторождений Ямала: привлечение инвестиций и передовых технологий

6-8 ИЮНЯ 2012, САЛЕХАРД

ЯМАЛ НЕФТЕГАЗ 2012 - это уникальная платформа международного уровня, которая впервые соберёт на Ямале руководство российских и мировых нефтегазовых компаний, глав министерств и ведомств, ведущих специалистов индустрии по инновациям и технологиям, инвестиционные компании, банки и фонды для того, чтобы обсудить ключевые вопросы стратегического развития региона.

Развитие международного сотрудничества
Привлечение инвестиций
Инновационные технологии
Обмен опытом
Экологическая стратегия
Правовые аспекты недропользования
Развитие транспортной инфраструктуры
Утилизация ПНГ



Мероприятие включает:

КОНФЕРЕНЦИЯ

Темы: Запасы Ямала и инвестиции на промышленное освоение, международное сотрудничество, инновационные технологии, правовые и экономические аспекты, Ямал СПГ, развитие инфраструктуры, утилизация ПНГ и мн.др.

ТЕХНИЧЕСКАЯ СЕССИЯ

Современные технологии и практический опыт нефтегазовых компаний и ведущих мировых производителей оборудования в разработке проектов Ямала

КРУГЛЫЙ СТОЛ

Вопросы развития и финансирования транспортной инфраструктуры для создания оптимальной логистической цепочки ввоза и вывоза углеводородного сырья и оборудования

ВЫСТАВКА

Более 20 стендов производителей оборудования и технологий для обустройства месторождений в сложных климатических условиях



Организаторы:

Правительство ЯНАО



Vostock Capital UK Ltd



Бронзовый спонсор:



Медиа партнеры:



ПРИГЛАШЕННЫЕ КОМПАНИИ-УЧАСТНИКИ:

Газпром, Министерство энергетики РФ, Total, Новатэк, ТНК-ВР, Международный Газовый Союз, Роснефть, Газпром добыча Надым, Министерство финансов РФ, Роспан Интернешнл, Министерство экономического развития РФ, Schlumberger, Лукойл Западная Сибирь, Wintershall Russia, Министерство энергетики США, Газпром добыча Ямбург, Мировой Нефтяной Совет, Сургутнефтегаз, Министерство промышленности и энергетики Франции, Ленморниипроект, Министерство транспорта РФ, WorleyParsons, Транснефть, Газпром добыча Ноябрьск, Международное энергетическое агентство, Halliburton, Министерство природных ресурсов и экологии РФ, Газпром Нефть, Российское газовое общество, Aker Solutions, Baker Hughes, Русснефть, BASF, ConocoPhillips, E.ON Russia, Зарубежнефть, FMC Technologies, Honeywell, Integra, Mitsui & Co, Газпром ВНИИГАЗ, Statoil, РусГазИнжиниринг, РусГидро, Стройтрансгаз, ТюменНИИгипрогаз, Ямал СПГ и многие другие.

Узнайте БОЛЬШЕ

Оргкомитет мероприятия
"Ямал Нефтегаз 2012":

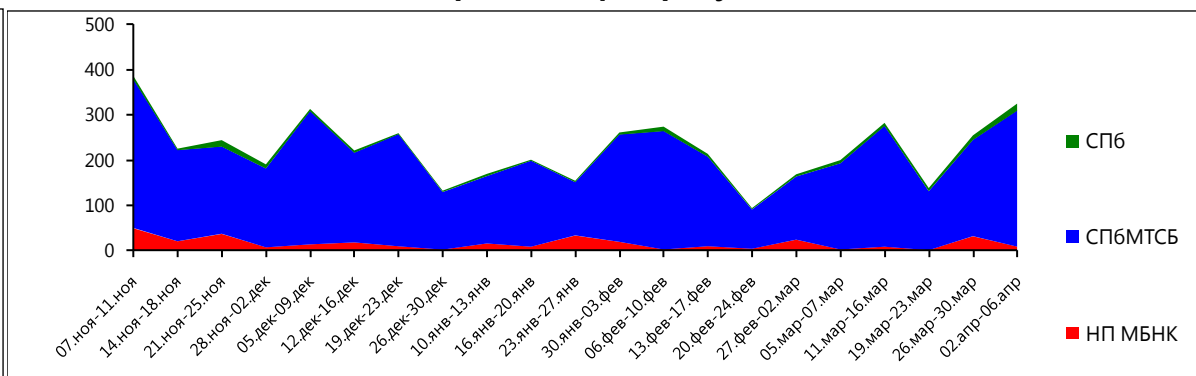
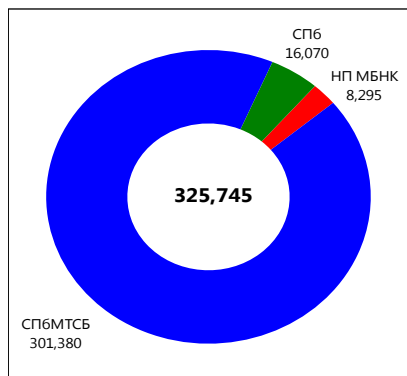
Телефон в Москве: +7499 505 1 505
Телефон в Лондоне: +44 207 3943090

www.YamalOilandGas.com



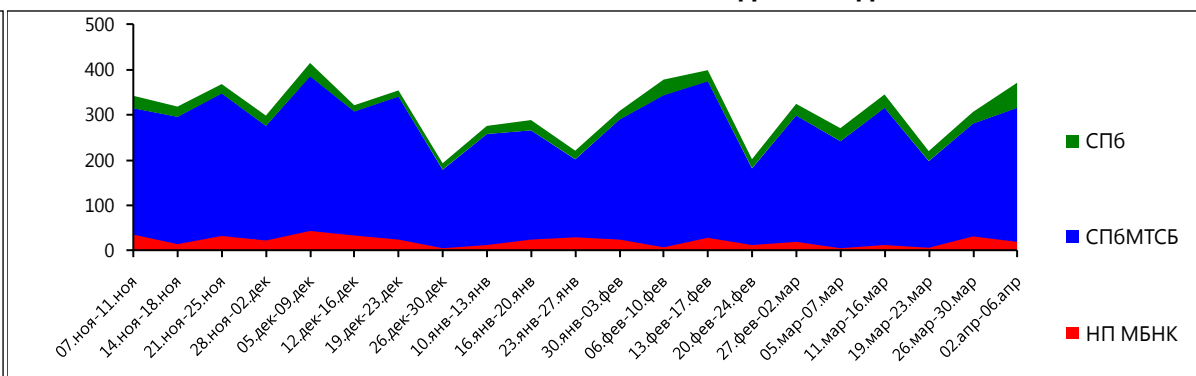
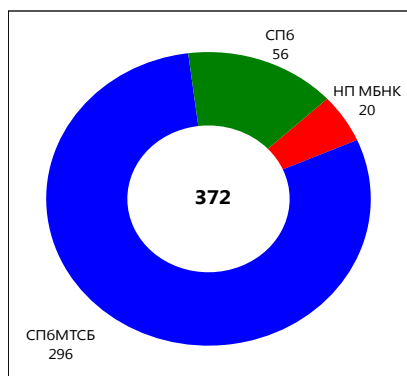
Биржевая торговля

Объем продаж нефтепродуктов, тыс. т



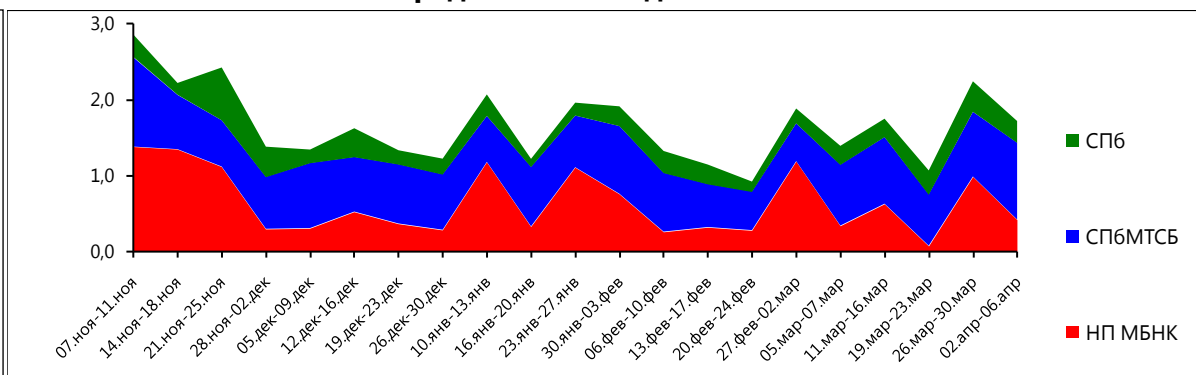
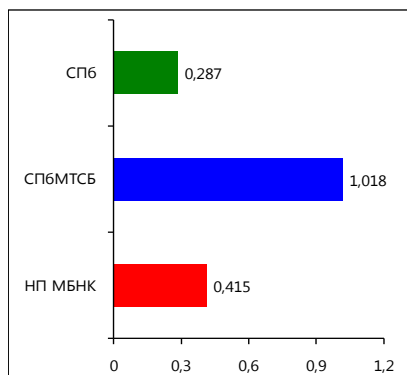
	Δ	%
↑ СП6	+5,665	+54,4%
↑ СП6МТСБ	+88,300	+41,4%
↓ НП МБНК	-23,220	-73,7%

Количество заключенных сделок, ед.



	Δ	%
↑ СП6	+30	+115,4%
↑ СП6МТСБ	+47	+18,9%
↓ НП МБНК	-12	-37,5%

Средний объем сделки, тыс. т

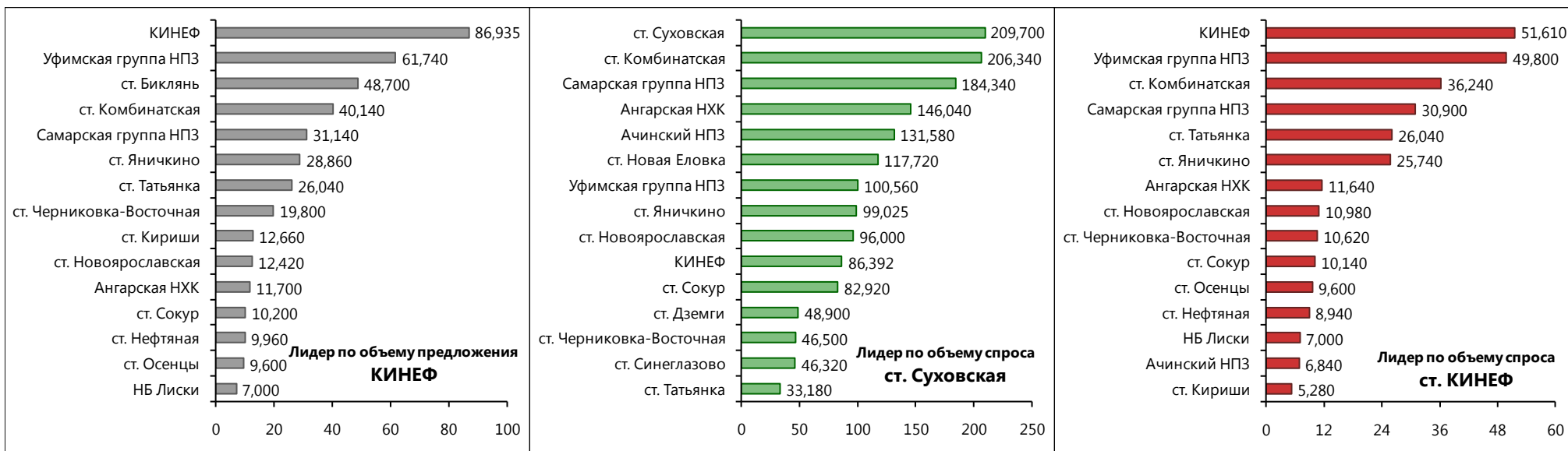


	Δ	%
↓ СП6	-0,113	-28,3%
↑ СП6МТСБ	+0,162	+19,0%
↓ НП МБНК	-0,570	-57,9%

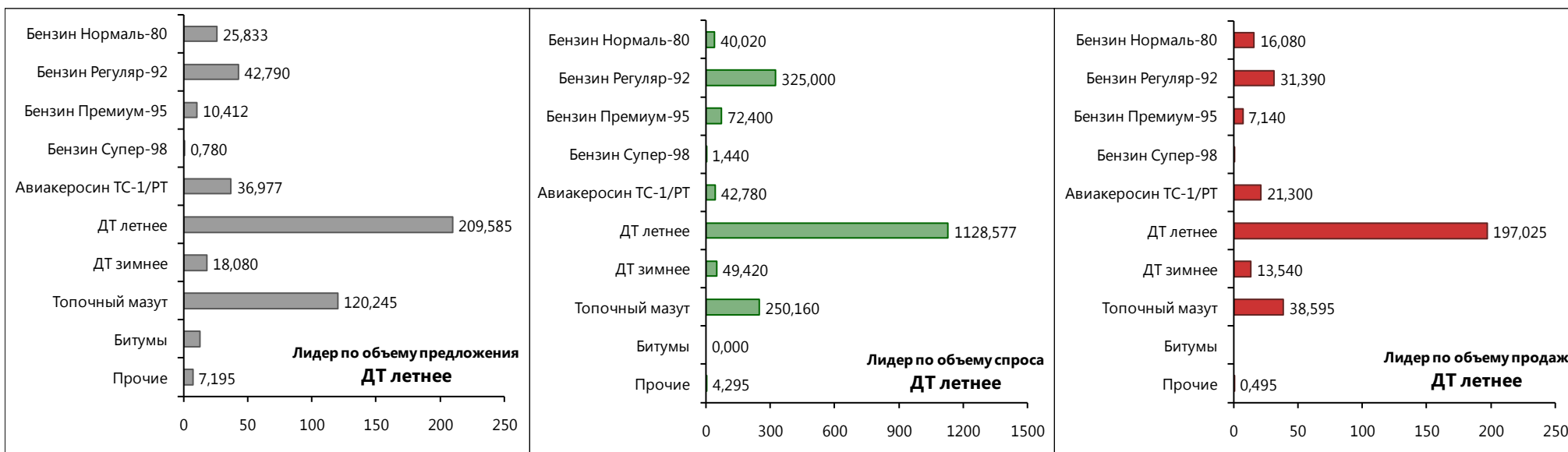


Товарный рынок

Предложение, спрос и сделки на базисах (Рейтинг-15), тыс. т

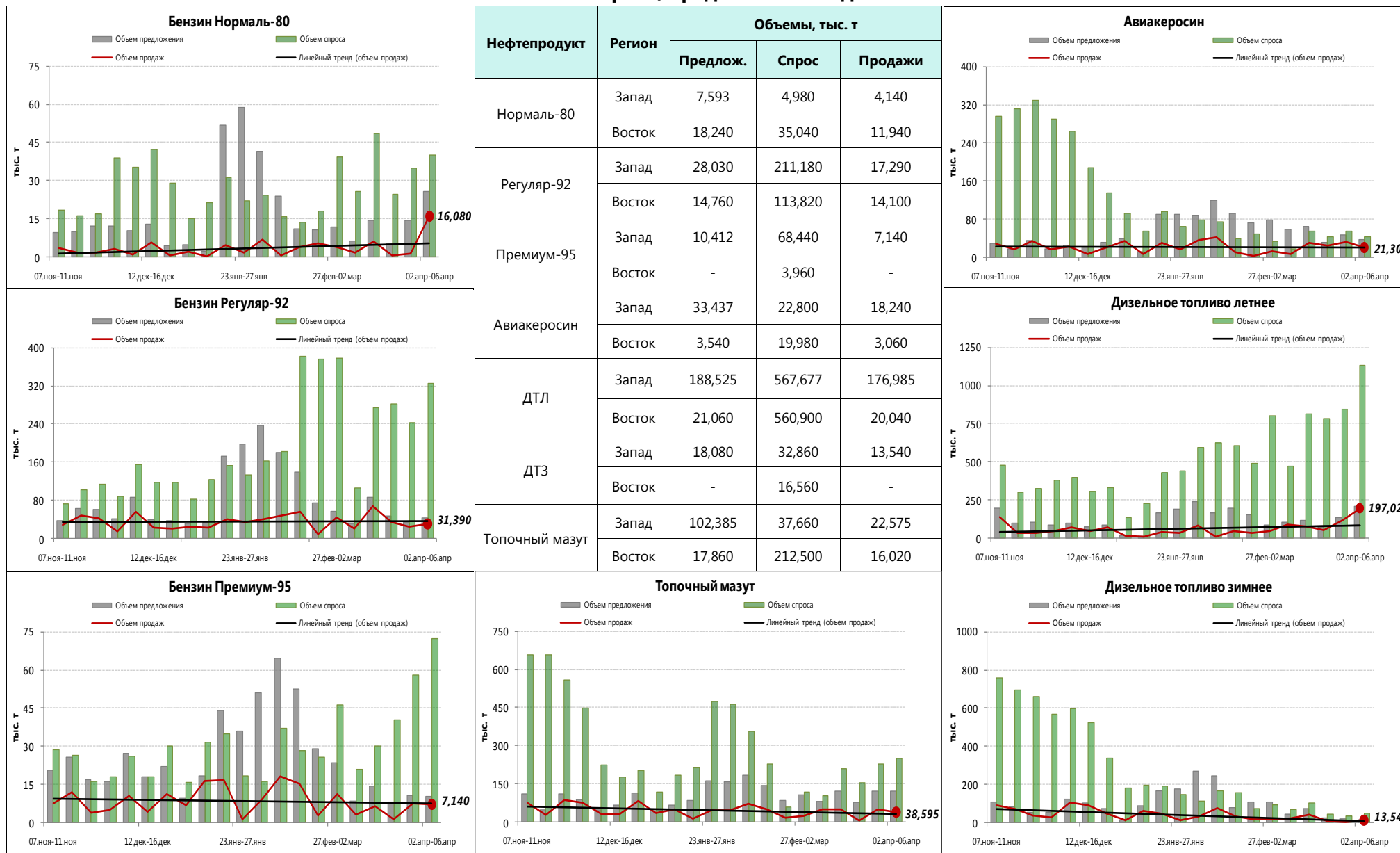


Предложение, спрос и сделки по основным нефтепродуктам, тыс. т



Товарный рынок

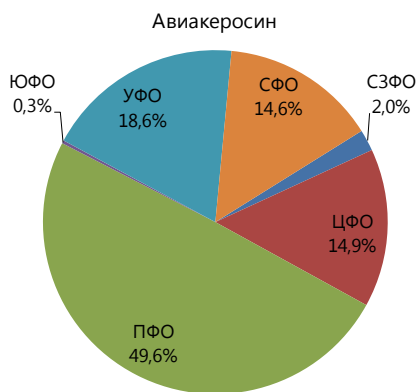
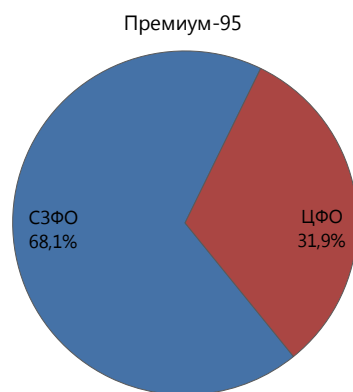
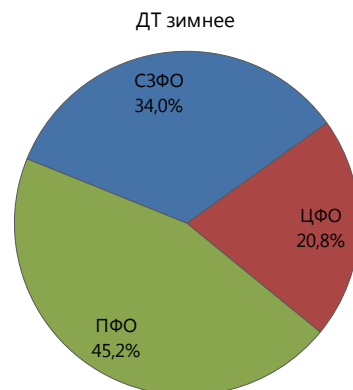
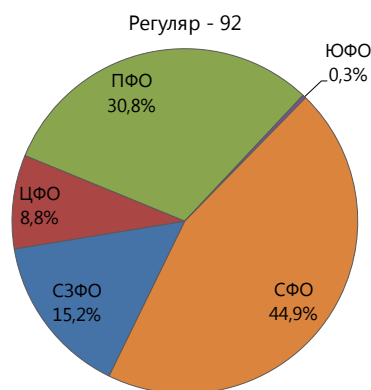
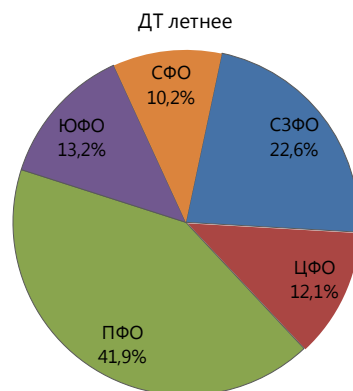
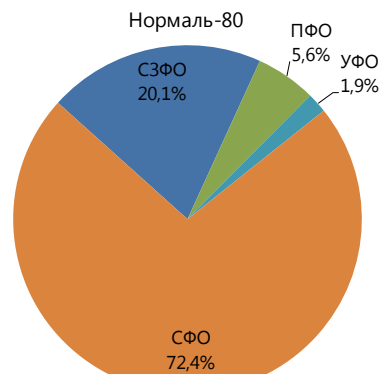
Объем спроса, предложения и сделок



Товарный рынок

Реализация нефтепродуктов по федеральным округам

ФО	Нефтепродукт	Объем продаж, тыс. т	Количество сделок, ед.
СЗФО	Нормаль-80	3,240	31
	Регуляр-92	4,770	14
	Премиум-95	4,860	13
ЦФО	Нормаль-80	-	-
	Регуляр-92	2,760	20
	Премиум-95	2,280	18
ПФО	Нормаль-80	0,900	1
	Регуляр-92	9,660	35
	Премиум-95	-	-
ЮФО	Нормаль-80	-	-
	Регуляр-92	0,100	1
	Премиум-95	-	-
УФО	Нормаль-80	0,300	3
	Регуляр-92	-	-
	Премиум-95	-	-
СФО	Нормаль-80	11,640	10
	Регуляр-92	14,100	20
	Премиум-95	-	-
ДФО	Нормаль-80	-	-
	Регуляр-92	-	-
	Премиум-95	-	-

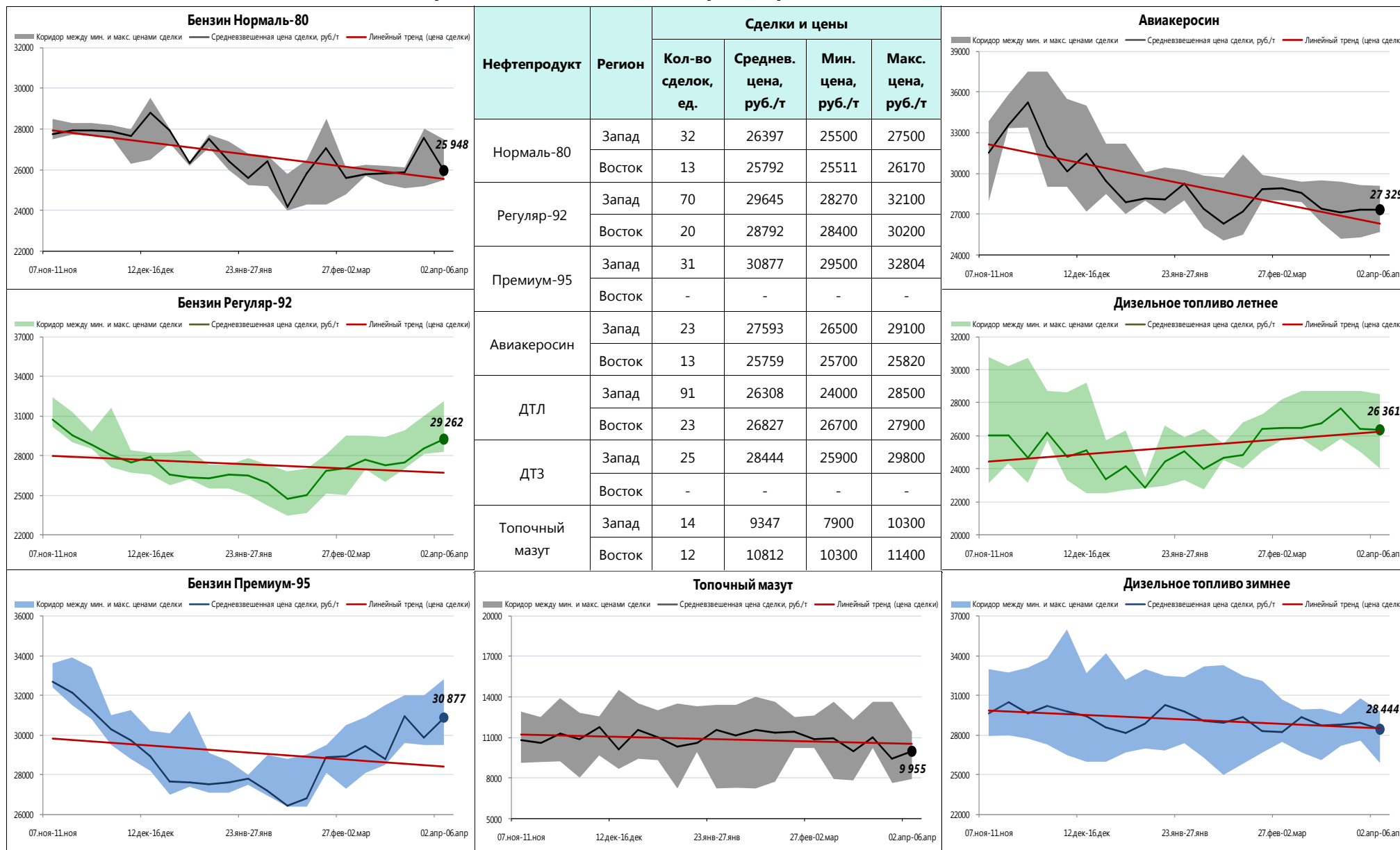


ФО	Нефтепродукт	Объем продаж, тыс. т	Количество сделок, ед.
СЗФО	ДТ летнее	44,480	16
	ДТ зимнее	4,600	2
	Авиакеросин	0,420	3
ЦФО	ДТ летнее	23,905	35
	ДТ зимнее	2,820	14
	Авиакеросин	3,120	3
ПФО	ДТ летнее	82,560	38
	ДТ зимнее	6,120	9
	Авиакеросин	10,380	13
ЮФО	ДТ летнее	26,040	2
	ДТ зимнее	-	-
	Авиакеросин	0,060	1
УФО	ДТ летнее	-	-
	ДТ зимнее	-	-
	Авиакеросин	3,900	1
СФО	ДТ летнее	20,040	23
	ДТ зимнее	-	-
	Авиакеросин	3,060	13
ДФО	ДТ летнее	-	-
	ДТ зимнее	-	-
	Авиакеросин	-	-



Товарный рынок

Средневзвешенные цены спроса, предложения и сделок



Срочный рынок



Индекс «КОРТЕС-Газойль»	
Дата	Значение
28.мар	27364
29.мар	27677
30.мар	27683
2.апр	27639
3.апр	27591
4.апр	27558
5.апр	27558
6.апр	27534

Результаты торгов фьючерсным контрактом на индекс «КОРТЕС-Газойль»

Дата	Инструмент	Исполнение	Расчетная цена	Мин.	Макс.	Средняя	Закрытие	Сделки	Оборот	Позиции
27.мар	DS-03.12	30.03.2012	26000	24652	0	26000	0	0	0	0
28.мар	DS-03.12	30.03.2012	26000	24652	0	26000	0	0	0	0
29.мар	DS-03.12	30.03.2012	26000	24652	0	26000	0	0	0	0
30.мар	DS-03.12	30.03.2012	26000	24652	0	26000	0	0	0	0
2.апр	DS-04.12	28.04.2012	32000	0	32765	32000	32765	0	0	0
3.апр	DS-04.12	28.04.2012	32000	0	32765	32000	32765	0	0	0
4.апр	DS-04.12	28.04.2012	32000	0	32765	32000	32765	0	0	0
5.апр	DS-04.12	28.04.2012	32000	0	32765	32000	32765	0	0	0
6.апр	DS-04.12	28.04.2012	32000	0	32765	32000	32765	0	0	0

Итоги биржевых торгов основными нефтепродуктами

Базис поставки	Товар	Биржа	Средневзвешенная цена, руб./т	Δ, руб./т	Объем продаж, тыс. т	Количество сделок, ед.
Ангарская НХК	Нормаль80клЗ	СП6МТСБ	25798	-	11,640	10
Ачинский НПЗ	Мазут М-100	СП6МТСБ	11400	-	6,840	4
КИНЕФ	ДТлЕвроКл2	СП6	28195	-	2,320	8
КИНЕФ	ДТлЕвроКл2	СП6МТСБ	28196	-	38,560	7
КИНЕФ	Нормаль80клЗ	СП6	25986	-	2,100	18
КИНЕФ	Нормаль80клЗ	СП6МТСБ	27110	-915	0,300	4
КИНЕФ	Премиум95клЗ	СП6	32500	500	0,100	1



www.mrbunker.ru



www.ассоциация-бункеровщиков.рф

ВСЕРОССИЙСКИЙ ФОРУМ

СОВРЕМЕННОЕ СОСТОЯНИЕ И ПЕРСПЕКТИВЫ РАЗВИТИЯ РОССИЙСКОГО РЫНКА БУНКЕРОВОЧНЫХ УСЛУГ



28 - 29 ИЮНЯ 2012

(812)380-43-88

АЕ ТРЕЙД ХОЛДИНГ® — ПЕРВЫЙ ОРГАНИЗАТОР РЕДУКЦИОНОВ В РОССИИ!

РЕДУКЦИОН — НОВЫЙ ИНСТРУМЕНТ ПОКУПАТЕЛЯ НЕФТЕПРОДУКТОВ НА БИРЖЕ.

Впервые в истории товарно-сырьевых бирж в России, компания ООО «АЕ Трейд Холдинг®» выступила организатором редукионов на закупку нефтепродуктов. Сегодня наша компания организует редукионы для крупных конечных потребителей и успешно закупает топливо для нужд своей собственной филиальной сети.

ЧТО ТАКОЕ РЕДУКЦИОН:

- эффективный инструмент закупки нефтепродуктов на бирже
- возможность приобретать топливо на индивидуальных условиях
- отсутствие спекулятивных схем
- гарантия качества продукции заводов-производителей
- исполнение условий поставки и безопасность сделок, обеспечиваемая расчетно-депозитарной компанией
- прозрачное ценообразование и выгодная цена для покупателя

По интересующим Вас вопросам организации редукионов или других способах совершения сделок на биржах Вы можете связаться с нашими сотрудниками отдела брокерского обслуживания.

www.ae-trade.ru

+7(495) 989 4545

T: (495) 797 49 07
F: (495) 938 00 08
info@creon-online.ru
www.creon-online.ru

17 МАЯ 2012

ДИЗЕЛЬ

II МЕЖДУНАРОДНАЯ КОНФЕРЕНЦИЯ

Дополнительную информацию о предстоящем мероприятии Вы можете получить в Оргкомитете конференции. Для регистрации необходимо заполнить заявку на участие и прислать по факсу +7 (495) 797-49-07 или на e-mail: org@creon-online.ru

При поддержке



Итоги биржевых торгов основными нефтепродуктами (продолжение)

Базис поставки	Товар	Биржа	Средневзвешенная цена, руб./т	Δ, руб./т	Объем продаж, тыс. т	Количество сделок, ед.
КИНЕФ	Премиум95кл4	СП6МТСБ	29709	-1704	3,240	4
КИНЕФ	Регуляр92кл3	СП6	30212	1103	1,330	8
КИНЕФ	Регуляр92кл3	СП6МТСБ	30356	1952	0,240	4
КИНЕФ	Регуляр92кл4	СП6МТСБ	28320	-1280	3,000	1
КИНЕФ	ТС/РТ	СП6	26500	-400	0,060	1
КИНЕФ	ТС/РТ	СП6МТСБ	26609	437	0,360	2
ЛПДС Никольское	ДТлЕвроКл2	СП6	26900	-	0,180	2
НБ ПТК-Терминал Волковская	ДТз-02-35	СП6	29800	781	0,100	1
НБ ПТК-Терминал Ручьи	Премиум95кл3	СП6	31624	-	0,680	6
НБ ПТК-Терминал Ручьи	Регуляр92кл3	СП6	30500	-	0,200	1
Самарская группа НПЗ	ДТз32ЕвроКл3	СП6МТСБ	25900	-	1,380	3
Самарская группа НПЗ	ДТлЕвроКл2	НП МБНК	27050	-50	0,120	2
Самарская группа НПЗ	ДТлЕвроКл2	СП6МТСБ	25000	-611	15,300	2
Самарская группа НПЗ	ДТлЕвроКл3	СП6МТСБ	25333	-	14,100	16
ст. Батайск	ТС/РТ	СП6МТСБ	29000	140	0,060	1
ст. Биклянь	ДТз35ЕвроКл2	СП6МТСБ	28619	-	2,940	5
ст. Биклянь	ТПБ	СП6МТСБ	25118	-	0,120	1
ст. Богандинская	Нормаль80кл3	СП6МТСБ	25547	347	0,300	3
ст. Бугульма	ТС/РТ	СП6МТСБ	29020	-	0,300	3
ст. Владимир	ТС/РТ	СП6МТСБ	28776	50	3,120	3
ст. Кириши	ДТлЕвроКл2	НП МБНК	28320	-	3,600	1
ст. Кириши	Нормаль80кл3	НП МБНК	26313	-	0,840	9
ст. Кириши	Премиум95кл3	СП6	32329	529	0,840	2
ст. Комбинатская	ДТлЕвроКл2	СП6МТСБ	26700	-	9,900	5
ст. Комбинатская	Мазут М-100	СП6МТСБ	10375	17	9,180	8
ст. Комбинатская	Регуляр92кл3	НП МБНК	29953	-	2,700	2

Итоги биржевых торгов основными нефтепродуктами (продолжение)

Базис поставки	Товар	Биржа	Средневзвешенная цена, руб./т	Δ, руб./т	Объем продаж, тыс. т	Количество сделок, ед.
ст. Комбинатская	Регуляр92кл3	СП6МТСБ	28517	-	11,400	18
ст. Комбинатская	ТС/РТ	СП6МТСБ	25759	318	3,060	13
ст. Нефтяная	ДТлЕвроКл4	СП6МТСБ	27300	26	5,220	5
ст. Нефтяная	Регуляр92кл3	СП6МТСБ	30141	-	3,720	26
ст. Никель	Нормаль80кл3	СП6МТСБ	27200	-	0,900	1
ст. Никель	Регуляр92кл3	СП6МТСБ	29440	-	1,620	3
ст. Новоярославская	ДТлЕвроКл4	СП6МТСБ	27761	57	3,660	13
ст. Новоярославская	Мазут М-100	СП6МТСБ	10300	0	3,060	1
ст. Новоярославская	Премиум95кл3	СП6МТСБ	31835	-	1,860	15
ст. Новоярославская	Регуляр92кл3	СП6МТСБ	30233	-	2,220	17
ст. Новоярославская	Супер98кл4	СП6МТСБ	31567	367	0,180	2
ст. Пятигорск	ТС/РТ	СП6МТСБ	29000	-	0,360	2
ст. Сокур	ДТлЕвроКл3	СП6МТСБ	26950	-	10,140	18
ст. Стенькино 2	ДТзп15ЕвроКл4	СП6МТСБ	27676	-185	2,820	14
ст. Стенькино 2	Премиум95кл4	НП МБНК	31143	-	0,420	3
ст. Стенькино 2	Регуляр92кл3	НП МБНК	30571	1071	0,420	2
ст. Черниковка-Восточная	Регуляр92кл3	СП6МТСБ	28283	-	0,540	2
ст. Черниковка-Восточная	ТС/РТ	СП6МТСБ	26700	-	10,080	10
ст. Яничкино	ДТлЕвроКл4	СП6МТСБ	27243	-261	13,065	17
ст. Яничкино	Мазут М-100	СП6МТСБ	9866	-46	12,675	9
Уфимская группа НПЗ	ДТаЕвро	СП6	29450	-	0,180	1
Уфимская группа НПЗ	ДТлЕвроКл4	СП6МТСБ	24000	-	40,020	10
Уфимская группа НПЗ	Мазут М-100	СП6	7960	160	6,840	4
Уфимская группа НПЗ	Регуляр92кл3	СП6МТСБ	29648	-	2,760	2
ЯНОС	Регуляр92кл3	СП6	30150	-	0,120	1
ст. Осенцы	ДТлЕвроКл5	СП6МТСБ	27700	0	7,800	3

Итоги биржевых торгов основными нефтепродуктами (продолжение)

Базис поставки	Товар	Биржа	Средневзвешенная цена, руб./т	Δ, руб./т	Объем продаж, тыс. т	Количество сделок, ед.
ст. Осенцы	ДТз32ЕвроКл5	СП6МТСБ	28600	-	1,800	1
ст. Татьяна	ДТлЕвроКл4	СП6МТСБ	26750	-	26,040	2
ст. Ветлясян	ДТз35ЕвроКл2	СП6МТСБ	29500	-100	4,500	1
Сургутское УПГ	ТСМ	НП МБНК	27022	0	0,195	1
ст. Синеглазово	ТС/РТ	СП6МТСБ	28800	0	3,900	1
НБ Лиски	ДТлЕвроКл2	СП6МТСБ	25800	-	7,000	3
ст. Нижнекамск	Регуляр92кл4	СП6	29730	-	1,020	2
НБ Агронефтепродукт	Регуляр92кл3	СП6МТСБ	32100	1100	0,100	1

Примечание:

В столбце «Δ, руб./т» символ «0» означает, что средневзвешенная цена сделок за рассматриваемый период не изменилась по отношению к предыдущему периоду, символ «-» означает, что в течение предыдущего периода сделок не было.