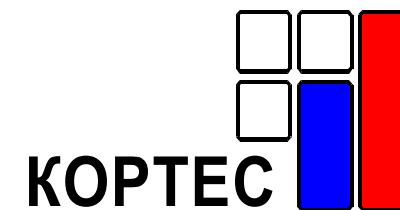


Биржевая торговля нефтепродуктами



№37 (53), Обзор за 3 – 7 октября 2011 г.

В номере:

Итоги недели	2
События недели	3
Биржевая торговля	4
Товарный рынок	5
Срочный рынок	8
Итоги биржевых торгов	9

«Биржевая торговля нефтепродуктами»

Аналитический еженедельник

Издатель

Павел Махлин

Руководитель проекта

Павел Строков

strokov@kortes.com

Редакция

Ирина Иванова

Наталья Шаропова

Издание «Спотовый рынок нефтепродуктов» выходит еженедельно, по понедельникам, до 11.00 Мск.

Перепечатка и распространение без письменного разрешения ООО ИАЦ «КОРТЕС» запрещены.

Информация и мнения, содержащиеся в настоящем Издании, опубликованы исключительно в информационных целях и не могут рассматриваться как предложение купить или продать упомянутые в нем сырье, нефтепродукты и производные финансовые инструменты, а также не преследуют целью побудить к совершению подобных сделок. Редакция и Издатель не несут ответственности за действия трейдеров на товарном и срочном рынках, совершенных на основании информации и мнений, опубликованных в настоящем Издании.

Редакция и Издатель не несут ответственности за достоверность информации, опубликованной на правах рекламы.

Для корректного отображения настоящего документа требуется Adobe Reader версии 7.0 или выше.

Итоги недели

	3-7 октября	+/- к 26-30 сентября	+/- с нач. года
Предложение нефтепродуктов в ходе торгов	332,058	+22,210	+184,103
Спрос на нефтепродукты в ходе торгов	2274,323	+99,425	+2061,403
Продано нефтепродуктов в ходе торгов	233,598	-5,165	+127,738
Количество заключенных сделок	315	+53	+180
Индекс «КОРТЕС-Газойль»	25656	+486	+5109
Цена фьючерсного контракта на индекс «КОРТЕС-Газойль»	25962	+1065	+5163

Индексы СПБМТСБ, 7 октября

Актив	7 октября	+/- к 30 сентября	+/- с нач. года
Регуляр-92	32812	-36	+8043
Премиум-95	33834	-378	+6989
ДТ летнее	28312	+1471	+9079
ДТ зимнее	29812	+1256	+2655
ТС-1	33634	0	+10434

Лидеры по объему предложения

Биржа	СПБМТСБ	261,390 тыс. т
Компания	ТНК-ВР	90,840 тыс. т
Базис	КИНЕФ	48,853 тыс. т
Продукт	ДТ зимнее	84,840 тыс. т

Лидеры по объему спроса

Биржа	СПБМТСБ	1487,950 тыс. т
Компания	«Роснефть»	1452,500 тыс. т
Базис	Ангарская НХК	288,480 тыс. т
Продукт	ДТ летнее	672,750 тыс. т

Лидеры по объему продаж

Биржа	СПБМТСБ	202,960 тыс. т
Компания	ЛУКОЙЛ	65,400 тыс. т
Базис	КИНЕФ	43,673 тыс. т
Продукт	ДТ зимнее	75,360 тыс. т

Компания недели ТНК-ВР

	Предложение, тыс. т	Спрос, тыс. т	Сделки, тыс. т	Количество сделок, ед.
Автобензин	76,560	73,300	48,100	118
Авиакеросин	-	-	-	0
Дизельное топливо	14,280	45,220	10,180	27
Топочный мазут	-	-	-	0
Нефтепродукты, всего	90,840	118,520	58,280	145

События недели

- **РТС начинает расчет семейства новых индексов – индексов цен на нефтепродукты сопоставимых зарубежных рынков RTS Oil**

С 6 октября 2011 года Фондовая биржа РТС начинает расчет семейства Индексов RTS Oil на основе цен нефтепродуктов на зарубежных рынках с учетом логистических затрат и налогов.

Код, под которым биржа распространяет семейство новых индексов – RTS Oil.

С началом расчётов Индекса RTS Oil Биржа РТС выходит в новый для себя сегмент – индексов цен на товарные активы.

Новое семейство ценовых индексов RTS Oil позволит задавать ценовые сравнительные ориентиры стоимости того или иного нефтепродукта при экспорте и при продаже на внутреннем рынке России. Эти инструменты предоставят новые возможности прогнозирования и ценового анализа для производителей и потребителей нефтепродуктов в России, аналитиков топливного рынка, трейдеров нефтепродуктов и представителей государственных ведомств.

Основными принципами при расчете семейства индексов RTS Oil являются прозрачность алгоритма расчета, открытость и публичность информации, бесплатный доступ значений индексов для всех категорий пользователей, стабильность системы получения данных и расчета индекса, минимизация операционного риска.

Данные индексы будут рассчитываться и обновляться один раз в сутки на основании данных о ценах нефтепродуктов в центрах международной торговли (на основе данных международных информационных агентств), актуальной стоимости затрат на транспортировку нефтепродукта от НПЗ до центра международной торговли и ставок налогов, акцизов и таможенных пошлин.

Информация о текущих значениях индексов из семейства RTS Oil будет доступна на сайте биржи РТС www.rts.ru/ru/index/oil

Группа РТС, основанная в 1995 году, является вертикально-интегрированной торгово-расчетной структурой, предоставляющей полный набор трейдингового и пост-трейдингового обслуживания. В состав Группы РТС входят: ОАО "Фондовая биржа РТС", НП РТС, ЗАО "Клиринговый центр РТС", НКО "Расчетная палата РТС", ЗАО "Депозитарно-Клиринговая Компания", ОАО "Украинская биржа", АО "Товарная биржа "Евразийская торговая система, ОАО "Санкт-Петербургская биржа", ООО "Индексное агентство РТС", ЗАО "СКРИН" (Система комплексного раскрытия информации и новостей).

- **«АЕ Трейд Холдинг» проведет аукцион на «понижение»**

11 октября на СПБМТСБ «АЕ Трейд Холдинг» проведет аукцион на «понижение». Компания планирует закупить дизельное топливо для обеспечения собственной бытовой сети:


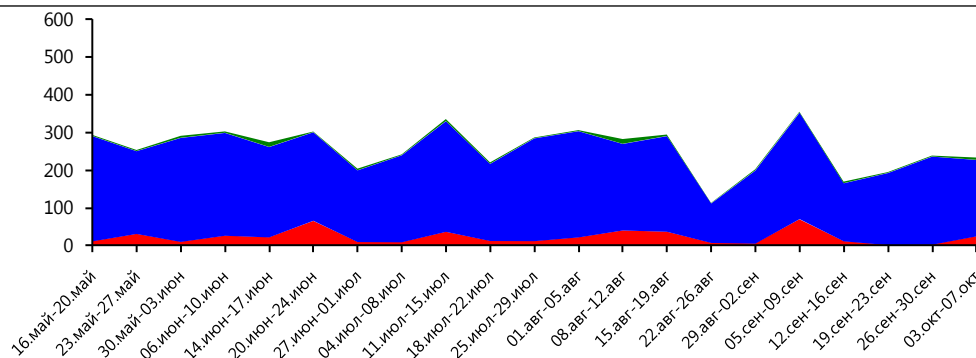
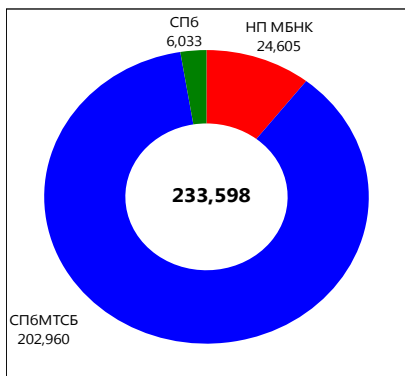
- 0,9 тыс. т ДТл Евро на ст. Милохово;
- 1,08 тыс. т ДТзп Евро на ст. Электросталь;

- **На НП МБНК отменяется период открытия торгов**

С 5 октября 2011 года на НП МБНК отменяется период открытия. Таким образом, режим двойного встречного аукциона с заключением сделок будет начинаться непосредственно с открытием торгов.

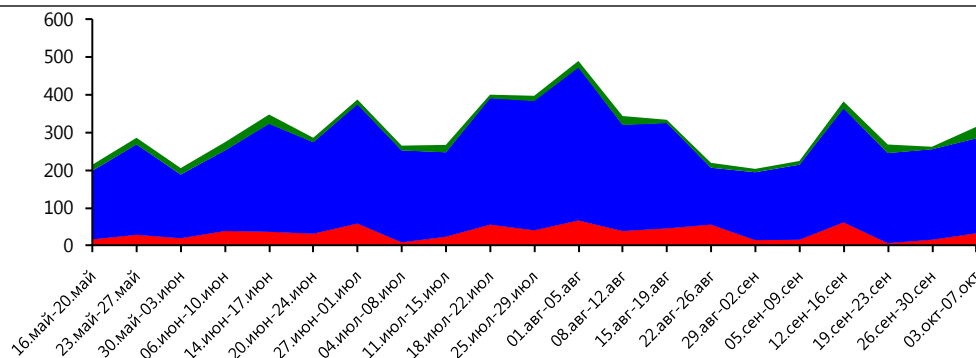
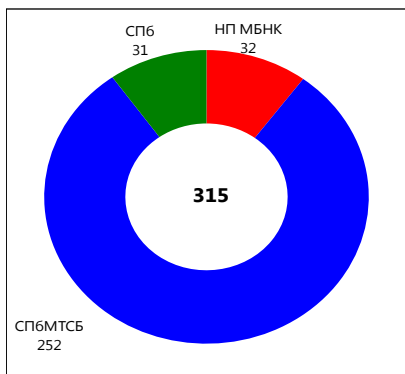
Биржевая торговля

Объем продаж нефтепродуктов, тыс. т



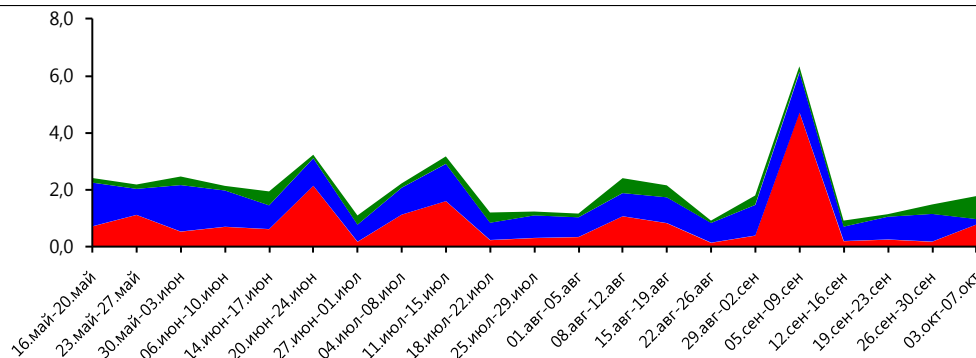
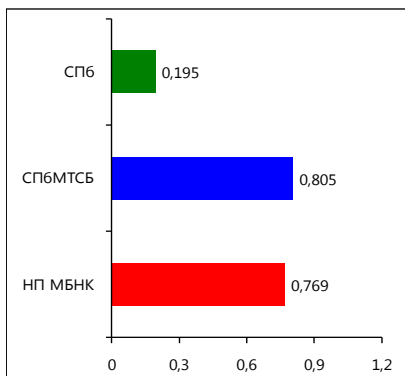
	Δ	%
↑	3,705	159,1%
↓	-30,955	-13,2%
↑	22,085	876,4%

Количество заключенных сделок, ед.



	Δ	%
↑	24	77,4%
↑	12	5,0%
↑	17	113,3%

Средний объем сделки, тыс. т

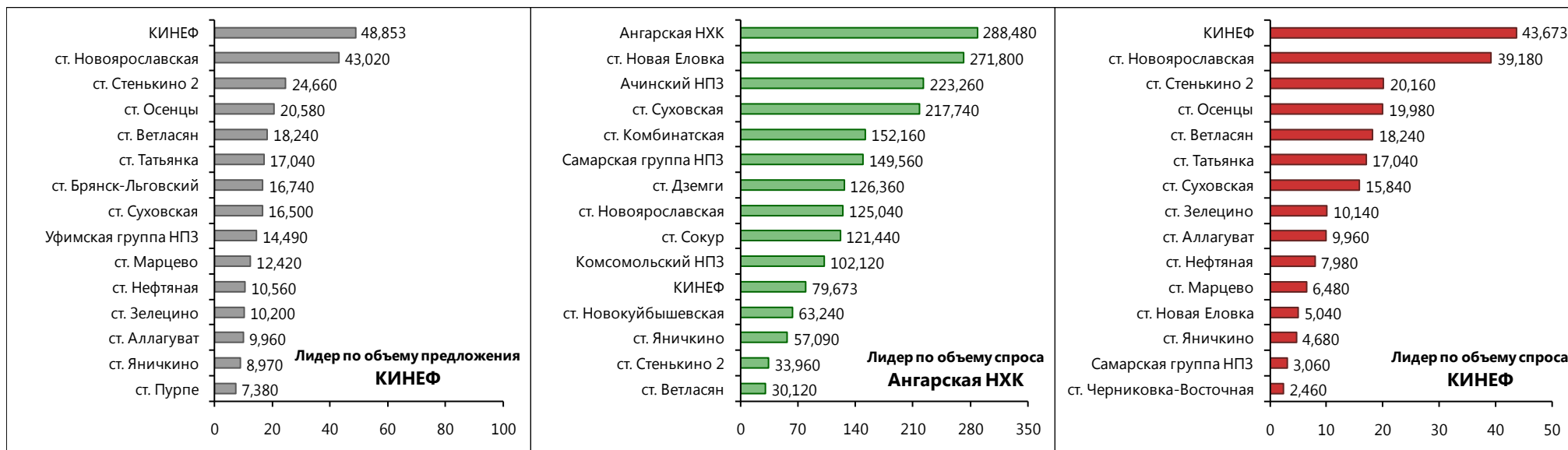


	Δ	%
↑	0,473	142,2%
↓	-0,780	-80,0%
↑	0,601	357,7%

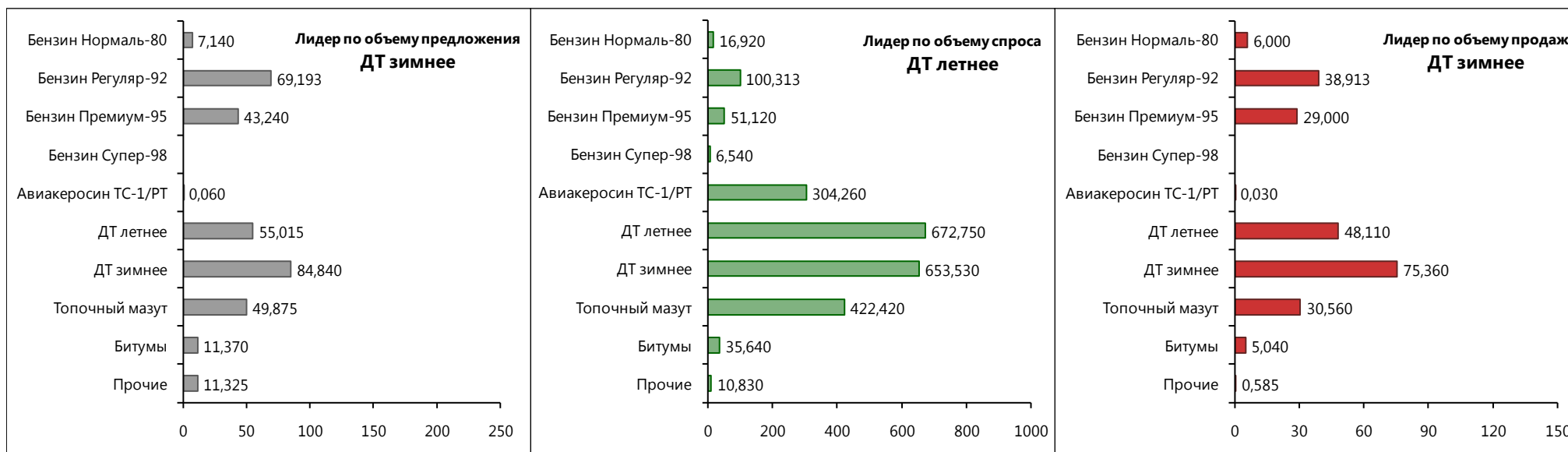


Товарный рынок

Предложение, спрос и сделки на базисах (Рейтинг-15), тыс. т

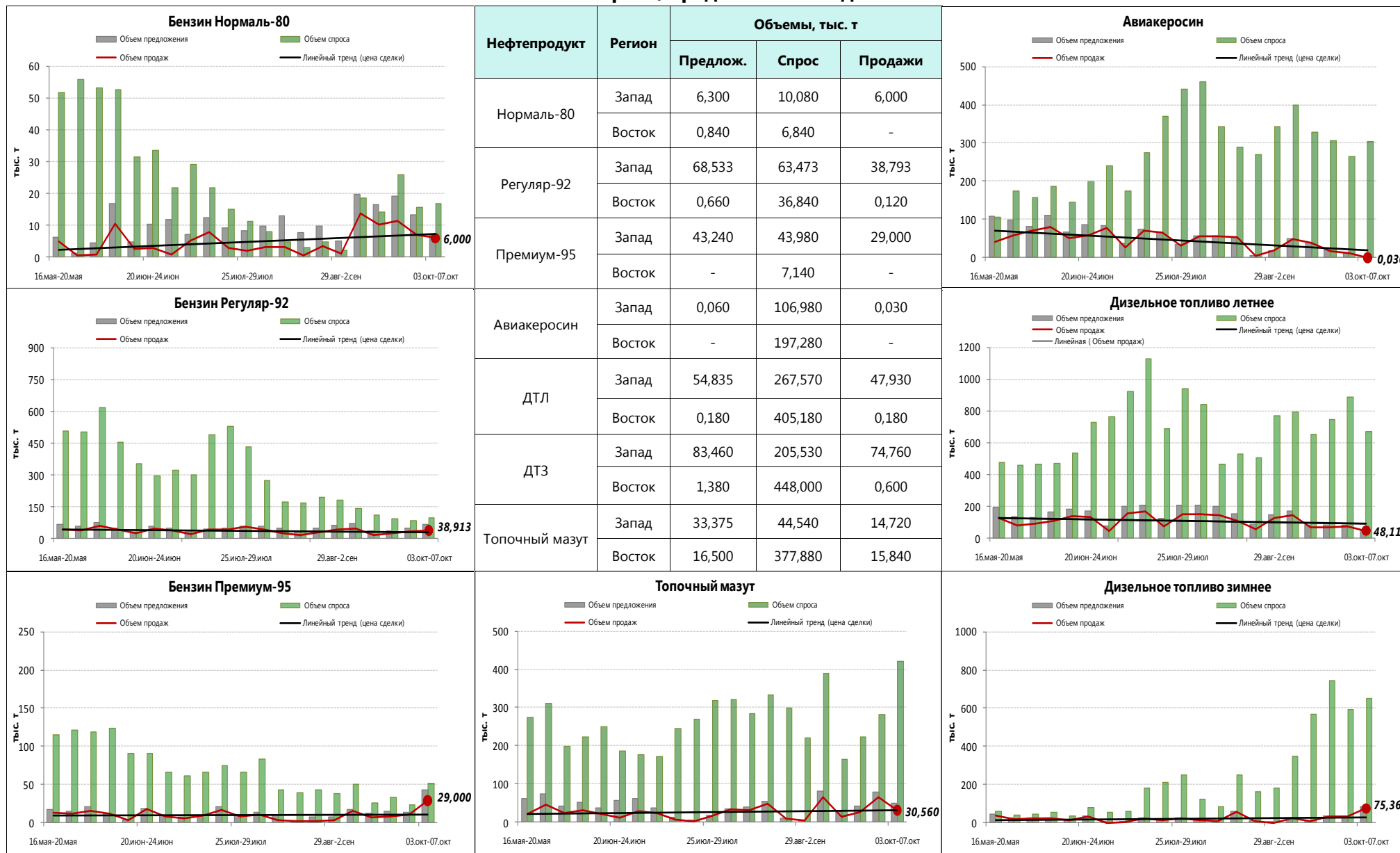


Предложение, спрос и сделки по основным нефтепродуктам, тыс. т



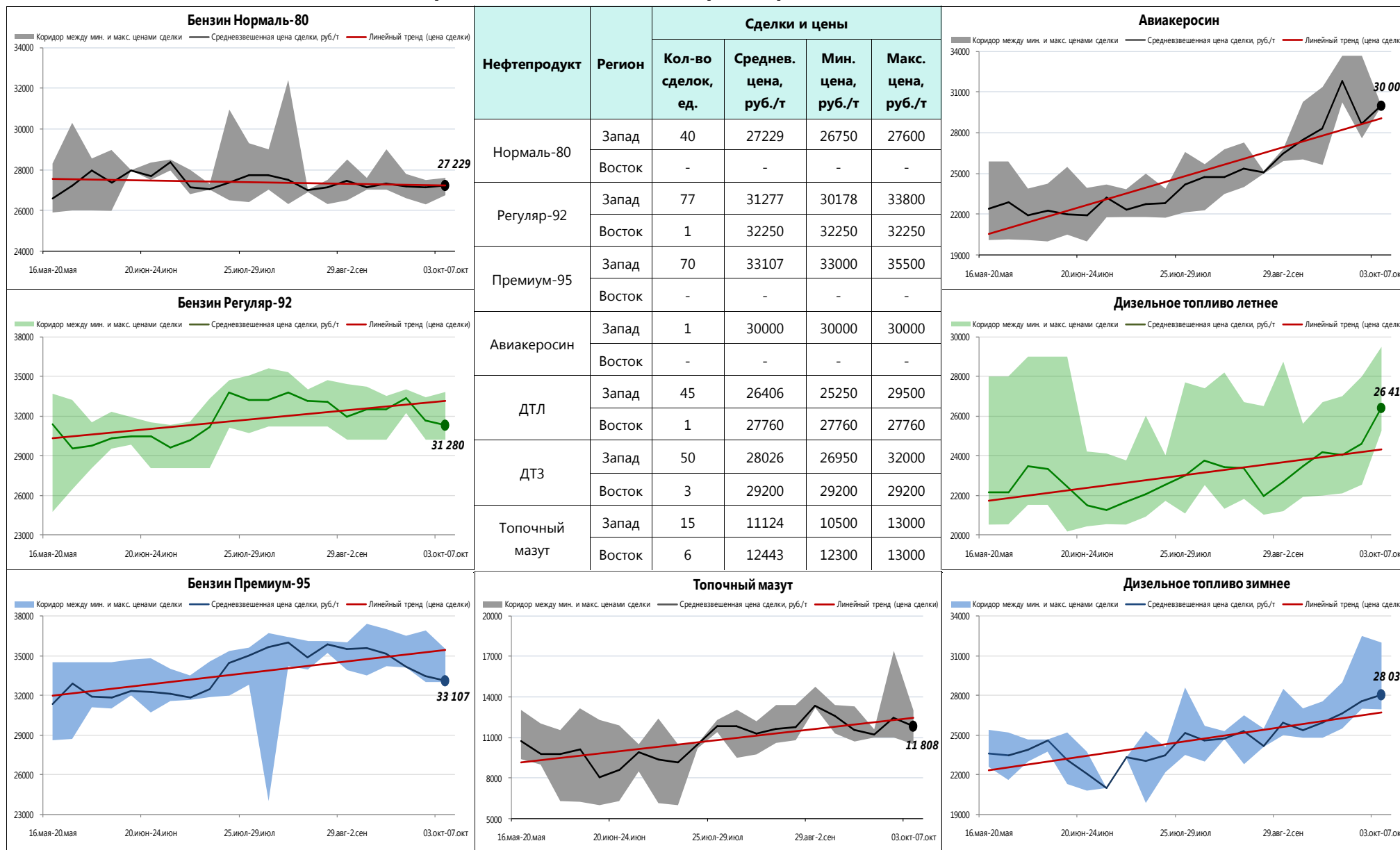
Товарный рынок

Объем спроса, предложения и сделок

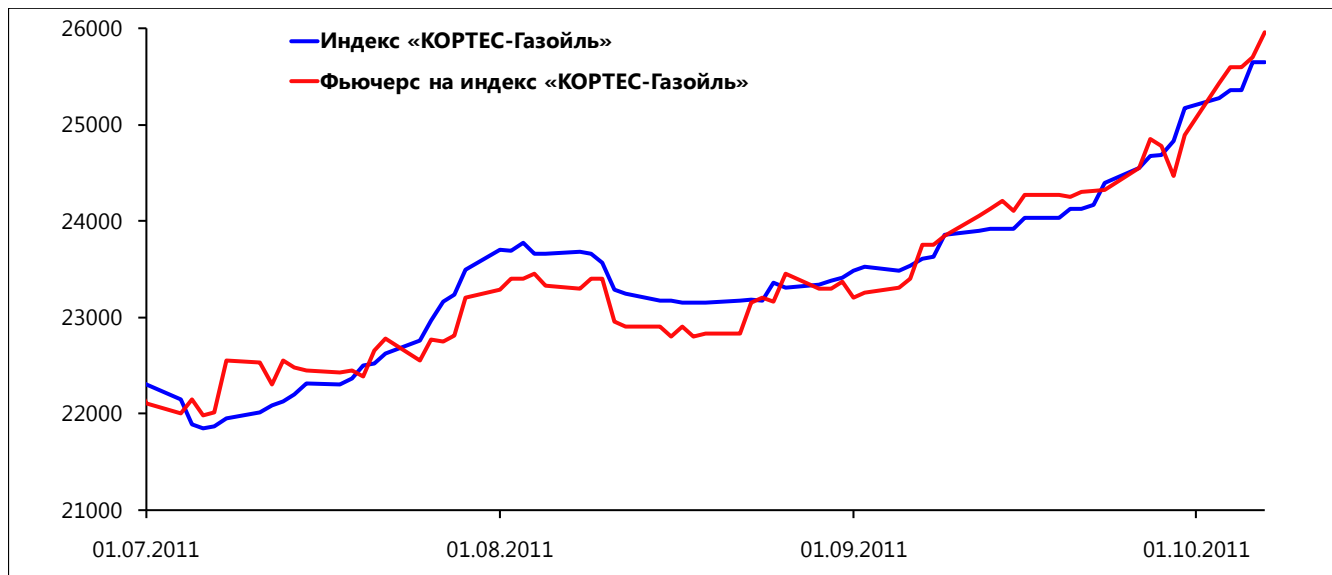


Товарный рынок

Средневзвешенные цены спроса, предложения и сделок



Срочный рынок



Индекс «КОРТЕС-Газойль»	
Дата	Значение
28.сен	24686
29.сен	24836
30.сен	25170
03.окт	25281
04.окт	25362
05.окт	25362
06.окт	25656
07.окт	25656

Результаты торгов фьючерсным контрактом на индекс «КОРТЕС-Газойль»

Дата	Инструмент	Исполнение	Расчетная цена	Мин.	Макс.	Средняя	Закрытие	Сделки	Оборот	Позиции
27.сен	DS-9.11	30.сен	24852	24700	24852	24784	24852	13	540	40
28.сен	DS-9.11	30.сен	24776	24700	24852	24776	24852	0	0	40
29.сен	DS-9.11	30.сен	24466	24080	24852	24466	24852	0	0	40
30.сен	DS-9.11	30.сен	24897	24650	24897	24792	24897	20	1400	440
03.окт	DS-10.11	31.окт	25432	25400	25432	25416	25432	12	480	0
04.окт	DS-10.11	31.окт	25604	25602	25604	25603	25604	8	480	0
05.окт	DS-10.11	31.окт	25602	25600	25602	25601	25602	7	560	0
06.окт	DS-10.11	31.окт	25705	25703	25705	25704	25705	7	788	0
07.окт	DS-10.11	31.окт	25962	25960	25962	25961	25962	6	496	0

Итоги биржевых торгов основными нефтепродуктами

Базис поставки	Товар	Биржа	Средневзвешенная цена, руб./т	Δ, руб./т	Объем продаж, тыс. т	Количество сделок, ед.
КИНЕФ	ДТз35ЕвроКл2	СП6МТСБ	31658	-	3,960	3
КИНЕФ	ДТлЕвроКл2	СП6	28175	675	0,460	6
КИНЕФ	ДТлЕвроКл2	СП6МТСБ	27574	-	14,620	7
КИНЕФ	Мазут М-100	СП6	12460	-	1,760	3
КИНЕФ	Мазут М-100	СП6МТСБ	12508	-	0,360	2
КИНЕФ	Нормаль80кл3	СП6	26866	-	2,040	11
КИНЕФ	Нормаль80кл3	СП6МТСБ	27401	202	3,660	28

ТРЕЙД ХОЛДИНГ
 КОРТЕС maxconference

Компания «АЕ Трейд Холдинг» при поддержке информационного агентства Кортес и компании MAXConference приглашает Вас принять участие в однодневном семинаре

5 декабря 2011 г.
 Москва Marriott Aurora

Оптимизация торговли нефтепродуктами в РФ в современных условиях: НОВЫЕ ПОДХОДЫ

Семинар рассчитан на руководящий состав и собственников мини-НПЗ и нефтебаз: генеральный директор, заместители генерального директора / директоры по коммерции, логистике, продажам, финансам. Участие и проживание 2-х участников от компании бесплатное в Marriott Aurora.

Семинар пройдет в Москве в отеле Marriott Aurora 5 декабря 2011г. На семинаре выступят представители Федеральной Антимонопольной Службы, Кортеса, Ростехрегулирование, АЕ Трейд Холдинга.

Семинар проводится в форме открытой дискуссии с использованием элементов тренинга и учебно-практических заданий.

Мероприятие позволит участникам не только ознакомиться с последними тенденциями на рынке нефтепродуктов РФ, но и найти приемлемые схемы маркетинга продукции переработки нефти.

Подробности по телефонам: [495] 989-45-45, [495] 745-75-42
www.ae-trade.ru www.maxconf.ru

ООО «Морское бюро «Нефтеналивные терминалы»

КОНСАЛТИНГ МАРКЕТИНГ
 СОПРОВОЖДЕНИЕ ПРОЕКТОВ
 ПРЕДСТАВЛЕНИЕ ИНТЕРЕСОВ РОССИЙСКИХ И ИНОСТРАННЫХ КОМПАНИЙ

Исследование рынка нефти и нефтепродуктов
 Разработка схем транспортировки нефти и нефтепродуктов до потребителя
 Разработка и сопровождение проекта создания нефтеналивного терминала от начала реализации до эксплуатации проекта, включая все предпроектные стадии
 Оказание содействия в организации схем экспорта нефтепродуктов

Контакты: тел./факс +7 495 6260737
 e-mail: info@mb-nt.ru www.mb-nt.ru
 Адрес: 107031, Россия, Москва,
 Ул. Кузнецкий мост, 21/5, офис 5034

Для компаний-партнеров ИЦ "Кортес" **5% СКИДКА**

maxconference

РЫНОК НЕФТЕПРОДУКТОВ РФ: НА ПОРОГЕ ЦИВИЛИЗОВАННОЙ ТОРГОВЛИ

11-12 октября
 МОСКВА MARRIOTT ROYAL AURORA

От имени Организационного комитета приглашаем Вас принять участие в ежегодной конференции.

Участники конференции - представители Минэнерго, Минэкономразвития, ФСФР, ФАС, СП6МТСБ, нефтяных компаний, банков, специалисты по хеджированию, трейдеры, потребители, ведущие аналитики отрасли.

Формат конференции: открытые дискуссии, общение в кулуарах — позволит всем участникам задать интересующие их вопросы как представителям органов власти, так и своим коллегам.

Генеральный партнер: СП6МТСБ
 Информационный спонсор: THOMSON REUTERS
 Медиа партнер: platts

ПОДРОБНОСТИ ПО ТЕЛЕФОНУ (495) **745-75-42** ИЛИ НА НАШЕМ САЙТЕ www.maxconf.ru



Итоги биржевых торгов основными нефтепродуктами (продолжение)

Базис поставки	Товар	Биржа	Средневзвешенная цена, руб./т	Δ, руб./т	Объем продаж, тыс. т	Количество сделок, ед.
КИНЕФ	Премиум95кл4	СП6МТСБ	33512	-	0,960	3
КИНЕФ	Регуляр92кл3	СП6	31430	-	0,493	4
КИНЕФ	Регуляр92кл4	СП6МТСБ	30243	65	15,360	7
ЛПДС Володарская	ДТл-02-62	НП МБНК	29100	-	0,200	1
ЛПДС Володарская	ДТл-02-62	СП6МТСБ	29072	-	1,600	4
ЛПДС Красный бор	ТС/РТ	СП6	30000	-	0,030	1
НБ Батайская	Регуляр92кл3	СП6МТСБ	33400	0	0,100	1
НБ ПТК-Терминал Ручьи	ДТл-02-62	СП6	28725	986	0,200	2
Рязанская НПК	ДТзп15ЕвроКл5	СП6МТСБ	27600	0	0,300	1
Самарская группа НПЗ	Мазут М-100	СП6МТСБ	10500	-	3,060	1
ст. Аллагуват	ДТз-02-35	СП6МТСБ	29700	-	9,960	1
ст. Биклянь	ДТз35ЕвроКл2	НП МБНК	31130	-	0,180	1
ст. Биклянь	ДТз35ЕвроКл2	СП6МТСБ	29300	-	0,180	1
ст. Биклянь	ДТлЕвроКл2	СП6МТСБ	26347	97	0,900	4
ст. Богандинская	Регуляр92кл3	НП МБНК	32250	-	0,120	1
ст. Брянск-Льговский	Премиум95кл4	СП6МТСБ	33000	-	1,080	1
ст. Кириши	Премиум95кл3	СП6	35500	-	0,480	1
ст. Кириши	Регуляр92кл3	НП МБНК	32309	-	0,120	2
ст. Комбинатская	ДТлЕвроКл3	СП6МТСБ	27760	5227	0,180	1
ст. Марцево	Премиум95кл4	СП6МТСБ	33000	-263	1,620	3
ст. Марцево	Регуляр92кл4	СП6МТСБ	32033	-361	4,860	6
ст. Нефтяная	Премиум95кл3	НП МБНК	33513	-	0,480	3
ст. Нефтяная	Премиум95кл4	СП6МТСБ	33122	-426	2,760	20
ст. Нефтяная	Регуляр92кл3	НП МБНК	32000	-700	0,060	1
ст. Нефтяная	Регуляр92кл3	СП6МТСБ	31677	-457	4,680	22
ст. Новая Еловка	БНД	НП МБНК	12514	-	5,040	3

Итоги биржевых торгов основными нефтепродуктами (продолжение)

Базис поставки	Товар	Биржа	Средневзвешенная цена, руб./т	Δ, руб./т	Объем продаж, тыс. т	Количество сделок, ед.
ст. Новоярославская	ДТзп15ЕвроКл4	НП МБНК	28900	850	0,480	3
ст. Новоярославская	ДТзп15ЕвроКл4	СП6МТСБ	28792	1321	4,980	13
ст. Новоярославская	ДТзп15ЕвроКл5	СП6МТСБ	28800	-	0,480	1
ст. Новоярославская	ДТлЕвроКл5	СП6МТСБ	26058	-142	12,180	11
ст. Новоярославская	Мазут М-100	СП6МТСБ	11050	5	4,860	4
ст. Новоярославская	Премиум95кл3	СП6МТСБ	33045	-401	10,980	19
ст. Новоярославская	Регуляр92кл3	СП6МТСБ	32026	-129	5,220	12
ст. Стенькино 2	ДТзп15ЕвроКл4	НП МБНК	28933	822	0,540	3
ст. Стенькино 2	ДТзп15ЕвроКл4	СП6МТСБ	28778	1542	2,400	3
ст. Стенькино 2	ДТзп15ЕвроКл5	СП6МТСБ	29000	-	1,320	2
ст. Стенькино 2	Премиум95кл4	СП6МТСБ	33022	-513	10,440	18
ст. Стенькино 2	Регуляр92кл4	СП6МТСБ	32035	-445	5,460	8
ст. Суховская	Мазут М-100	НП МБНК	12443	-	15,840	6
ст. Черниковка-Восточная	ДТаЕвро	СП6МТСБ	32000	-	0,720	2
ст. Черниковка-Восточная	Нормаль80кл3	СП6МТСБ	27600	361	0,300	1
ст. Черниковка-Восточная	Регуляр92кл3	СП6МТСБ	31604	-	1,440	7
ст. Яничкино	Мазут М-100	СП6МТСБ	11000	0	4,680	5
Уфимская группа НПЗ	ДТаЕвро	НП МБНК	32000	-500	0,360	2
Уфимская группа НПЗ	ДТз-02-35	СП6	31000	-	0,480	1
Уфимская группа НПЗ	Регуляр92кл3	СП6МТСБ	31500	-	0,300	1
ст. Зелецино	ДТзп15ЕвроКл5	СП6МТСБ	27300	-625	10,140	4
ст. Осенцы	ДТз26ЕвроКл5	СП6МТСБ	26950	-1800	19,920	3
ст. Осенцы	ДТз38ЕвроКл3	СП6	30800	-	0,060	1
ст. Татьяна	ДТлЕвроКл4	СП6МТСБ	25250	-1025	17,040	2
ст. Ветласяи	ДТаЕвро	СП6МТСБ	27350	-	6,000	1
ст. Ветласяи	ДТз26ЕвроКл4	СП6МТСБ	26950	-	6,000	1

Итоги биржевых торгов основными нефтепродуктами (продолжение)

Базис поставки	Товар	Биржа	Средневзвешенная цена, руб./т	Δ, руб./т	Объем продаж, тыс. т	Количество сделок, ед.
ст. Ветласян	ДТз35ЕвроКл2	СП6МТСБ	26985	-2115	6,240	2
ст. Пурпе	ДТз35ЕвроКл2	НП МБНК	29200	-	0,600	3
Сургутское УПГ	ТСМ	НП МБНК	23836	-	0,585	3
НБ Саратовская	ДТлЕвроКл3	СП6МТСБ	27330	330	0,500	5
НБ Саратовская	Премиум95кл3	СП6МТСБ	33400	-500	0,100	1
НБ Саратовская	Регуляр92кл3	СП6МТСБ	32917	-	0,300	3
НБ Аркон-Про	ДТлЕвроКл3	СП6МТСБ	27100	1000	0,100	1
НБ Аркон-Про	Регуляр92кл3	СП6МТСБ	33800	-	0,300	2
ст. Шувалово	ДТл-02-62	СП6	28000	0	0,030	1
НБ Новомосковская	Премиум95кл3	СП6МТСБ	33700	-	0,100	1
НБ Новомосковская	Регуляр92кл3	СП6МТСБ	31800	-	0,100	1
НБ Камбарская	ДТзп15ЕвроКл5	СП6МТСБ	28500	-	0,060	1
НБ Кировская	ДТлЕвроКл2	СП6МТСБ	29100	-	0,100	1

Примечание:

В столбце «Δ, руб./т» символ «0» означает, что средневзвешенная цена сделок за рассматриваемый период не изменилась по отношению к предыдущему периоду, символ «-» означает, что в течение предыдущего периода сделок не было.