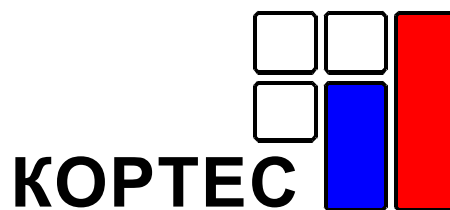


# Биржевая торговля нефтепродуктами



№33 (49), Обзор за 5 – 9 сентября 2011 г.

В номере:

Итоги недели	2
Биржевой рынок	3
НП МБНК	5
СПбМТСБ	8
Биржа «Санкт-Петербург»	11
Итоги биржевых торгов	13

«Биржевая торговля нефтепродуктами»  
Аналитический еженедельник

Издатель  
Павел Махлин

Руководитель проекта  
Павел Строков  
strokov@kortес.com

Редакция  
Ирина Иванова  
Наталья Шарапова

Издание «Биржевая торговля нефтепродуктами» выходит еженедельно, по понедельникам, до 11.00 Мск.

Перепечатка и распространение без письменного разрешения ООО ИАЦ «КОРТЕС» запрещены. Информация и мнения, содержащиеся в настоящем Издании, опубликованы исключительно в информационных целях и не могут рассматриваться как предложение купить или продать упомянутые в нем сырье, нефтепродукты и производные финансовые инструменты, а также не преследуют целью побудить к совершению подобных сделок. Редакция и Издатель не несут ответственности за действия трейдеров на товарном и срочном рынках, совершенных на основании информации и мнений, опубликованных в настоящем Издании.

Редакция и Издатель не несут ответственности за достоверность информации, опубликованной на правах рекламы.

Для корректного отображения настоящего документа требуется Adobe Reader версии 7.0 или выше.

## Итоги недели

Предложение нефтепродуктов в ходе торгов

**456,730**  
тыс. т

Спрос на нефтепродукты в ходе торгов

**2152,300**  
тыс. т

Продано нефтепродуктов в ходе торгов

**357,095**  
тыс. т

Заключены

**383**

сделки с нефтепродуктами

Индекс «КОРТЕС-Газойль»

**23857**

Фьючерс на Индекс «КОРТЕС-Газойль»

**23850**

Индексы СПБМТСБ, 9 сентября	
Актив	Индекс
Регуляр-92	34312
Премиум-95	36256
ДТ летнее	25762
ДТ зимнее	22685
ТС-1	29724

• **Лидеры по объему предложения:**

Биржа	СПБМТСБ	324,210 тыс. т
Компания	«Сургутнефтегаз»	107,095 тыс. т
Базис	КИНЕФ	97,170 тыс. т
Продукт	ДТ летнее	169,775 тыс. т

• **Лидеры по объему спроса:**

Биржа	СПБМТСБ	1460,005 тыс. т
Компания	«Роснефть»	1322,220 тыс. т
Базис	Ангарская НХК	256,200 тыс. т
Продукт	ДТ летнее	790,990 тыс. т

• **Лидеры по объему продаж:**

Биржа	СПБМТСБ	282,435 тыс. т
Компания	«Роснефть»	98,280 тыс. т
Базис	КИНЕФ	87,390 тыс. т
Продукт	ДТ летнее	143,210 тыс. т

- **Индекс «КОРТЕС-Газойль»** за прошедшую неделю повысился на 331 руб. и 9 сентября составил 23857 руб.

- **Цена фьючерсного контракта на индекс «КОРТЕС-Газойль»** за прошедшую неделю повысилась на 593 руб. и 9 сентября составила 23850 руб.

Компания недели «Сургутнефтегаз»				
	Предложение, тыс. т	Спрос, тыс. т	Сделки, тыс. т	Количество сделок, ед.
Автобензин	53,260	56,830	41,900	106
Авиакеросин	33,760	58,540	33,760	8
Дизельное топливо	9,800	13,900	9,800	7
Топочный мазут	-	-	-	0
Нефтепродукты, всего	96,820	129,270	85,060	121



## События недели

*УК «Транс-Ойл» в интересах ТНК-ВР проведет аукцион на «повышение»*

- 12 сентября на СПбМТСБ состоится аукцион на «повышение», в ходе которого УК «Транс-Ойл» в интересах ТНК-ВР намерена реализовать 8,1 тыс. т моторных топлив.

С Рязанской НПК компания планирует предложить 1,62 тыс. т нефтепродуктов, в том числе:

- 0,540 тыс. т бензина Премиум-95 (стартовая цена 29200 руб./т);
- 0,540 тыс. т бензина Регуляр-92 (стартовая цена 28300 руб./т);
- 0,540 тыс. т ДТЛ Евро (стартовая цена 24200 руб./т).

С ЯНОСа будет выставлено 3,24 тыс. т моторных топлив, в том числе:

- 1,08 тыс. т бензина Премиум-95 (стартовая цена 29200 руб./т);
- 1,08 тыс. т бензина Регуляр-92 (стартовая цена 28300 руб./т);
- 1,08 тыс. т ДТЛ Евро (стартовая цена 24200 руб./т).

С Саратовского НПЗ компания предложит 3,24 тыс. т моторных топлив, в том числе:

- 1,08 тыс. т бензина Премиум-95 (стартовая цена 29200 руб./т);
- 1,08 тыс. т бензина Регуляр-92 (стартовая цена 28300 руб./т);
- 1,08 тыс. т ДТЛ Евро (стартовая цена 24200 руб./т).

*«АЕ Трейд Холдинг» проведет аукцион на «понижение» для обеспечения собственной сбытовой сети*

- 13 сентября на СПбМТСБ состоится односторонний аукцион на «понижение», в ходе которого «АЕ Трейд Холдинг» для обеспечения собственной сбытовой сети планирует закупить 0,96 тыс. т летнего дизельного топлива:

- 0,48 тыс. т летнего ДТ на ст. Электросталь (стартовая цена 24800 руб./т);
- 0,48 тыс. т летнего ДТ на ст. Красный бор (стартовая цена 24700 руб./т).

*Алексей Рыбников назначен Президентом «СПбМТСБ»*

- 9 сентября 2011 года Совет директоров ЗАО «Санкт-Петербургская Международная Товарно-сырьевая Биржа» («СПбМТСБ») назначил Алексея Рыбникова Президентом биржи.

«Совет директоров биржи единодушно принял это решение», - сказал Председатель Совета директоров «СПбМТСБ» Владимир Таций. «Перед биржей стоят сложные и ответственные задачи, связанные с дальнейшим развитием товарного рынка в стране. Именно поэтому их реализация поручена профессионалу такого уровня как Алексей Рыбников. Успешный управленческий опыт и знания Алексея Эрнестовича в области современных биржевых технологий позволят придать новый творческий импульс всем реализуемым биржей проектам», - добавил он.

Президент ЗАО «СПбМТСБ» Алексей Рыбников подчеркнул, что высоко ценит доверие акционеров и Совета директоров биржи и намерен приложить все силы и знания для успешной реализации задач, поставленных руководством страны и акционерами.



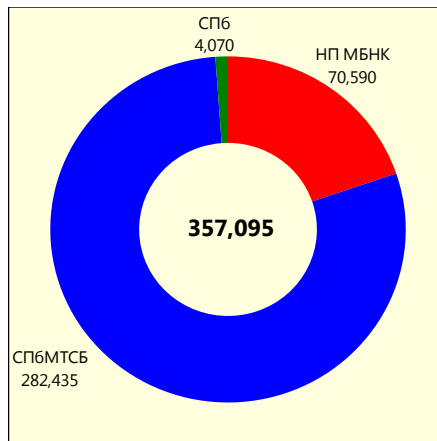
# Биржевой рынок нефтепродуктов

За неделю с 5 по 9 сентября основные показатели биржевых торгов повысились. Объем предложения нефтепродуктов вырос на 74% и составил 456,7 тыс. т. Спрос на топлива превысил предложение в 5 раз и составил 2,2 млн т (+23% к аналогичному показателю предыдущей недели). Продажи нефтепродуктов увеличились на 77% - до 357,1 тыс. т, из них «адресными» сделками реализовано 28,1 тыс. т продукции. Количество сделок выросло с 224 до 383 ед., а средний объем сделки увеличился с 0,9 до 0,93 тыс. т. Одной из причин повышения торговой активности на торгах стало продление сроков выпуска моторных топлив класса «Евро2».

Структура продаж нефтепродуктов изменилась. Так, доля автобензина в суммарном объеме продаж сократилась с 24% до 21%, доля дизельного топлива - с 65% до 47%. Напротив, доля авиационного керосина выросла с 3% до 14%, доля топочного мазута - с 2% до 18%. В ходе биржевых торгов реализованы относительно небольшие объемы печного топлива и судового маловязкого топлива.

За отчетную неделю продавцы выставили на торги 110,6 тыс. т автомобильного бензина – это на 36,6 тыс. т больше, чем с 29 августа по 2 сентября. Спрос на продукт увеличился на 8 тыс. т и составил 222,8 тыс. т. Высоким спросом пользовалось топливо с НПЗ «Роснефти». Госкомпания предложила на НП МБНК относительно небольшой объем бензина Нормаль-80 и реализовала весь выставленный на торги продукт.

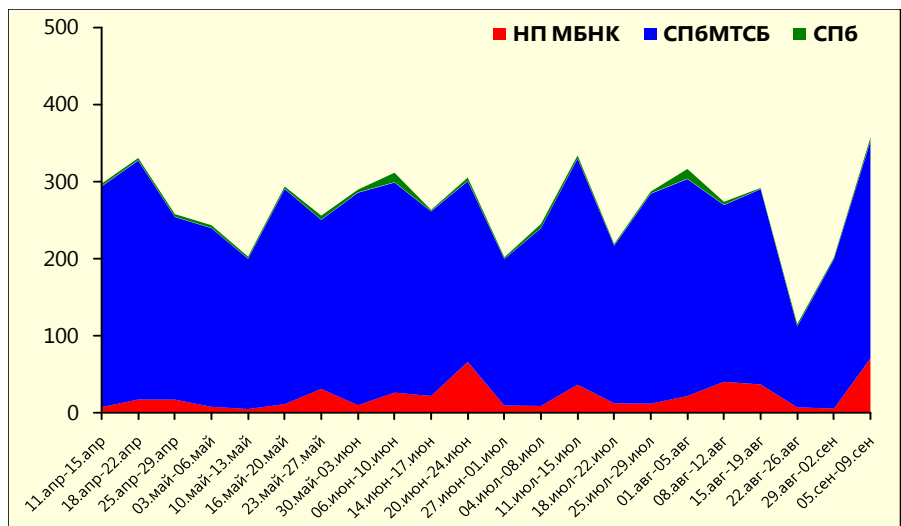
**Рис. 1 – Объем продаж нефтепродуктов на биржах, тыс. т**



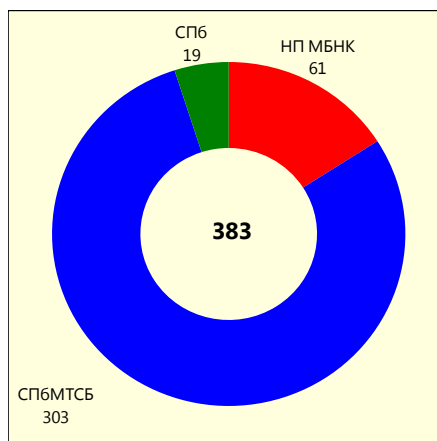
Объем реализации автомобильного бензина на неделе, завершившейся 9 сентября, вырос на 27,7 тыс. т и составил 75,5 тыс. т. Количество сделок с бензинами увеличилось с 59 до 199 ед.

«Сургутнефтегаз» стал крупнейшим продавцом автобензина. Компания реализовала 41,9 тыс. т автобензина, из них «адресными» сделками 10,1 тыс. т продукта. ТНК-ВР продала 13,9 тыс. т высокооктанового бензина, в том числе 0,6 тыс. т топлива реализовано с нефтебаз. «Башнефть» прода-

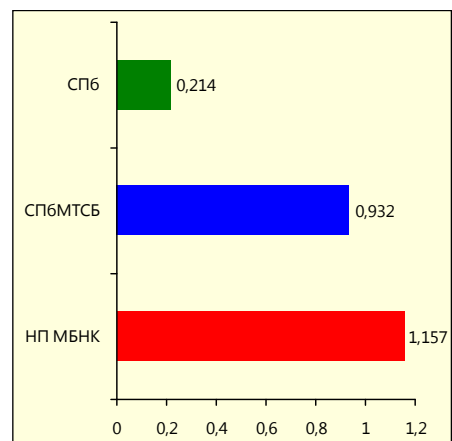
**Рис. 2 – Динамика торгов нефтепродуктами, тыс. т**



**Рис. 3 – Количество сделок, ед.**



**Рис. 4 – Средний объем одной сделки, тыс. т**



ла 10 тыс. т бензина Регуляр-92.

Объем предложения дизельного топлива на отчетной неделе увеличился на 43,2 тыс. т и составил 194,3 тыс. т. Спрос на дизельное топливо превысил предложение практически в шесть раз и составил 1,1 млн т. По-прежнему высоким спросом пользовалось топливо производства НПЗ «Роснефти» и «Газпром нефти».

За прошедшую неделю продажи дизельного топлива увеличились на 36,6 тыс. т и составили 167,1 тыс. т. В ходе торгов реализовано 143,2 тыс. т летнего ДТ и 23,9 тыс. т зимних марок ДТ. Заключено 125 сделок с дизельным топливом – это на 23 ед. меньше по сравнению с предыдущей торговой неделей.

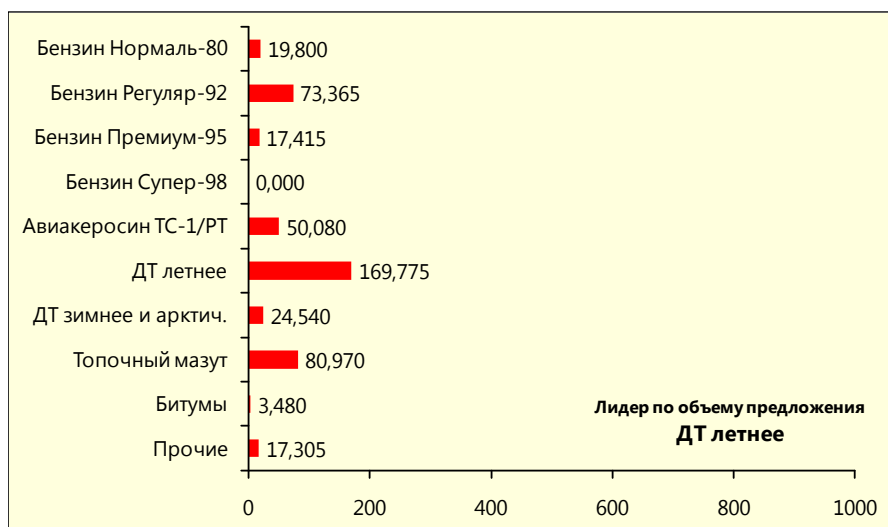
Крупнейшим продавцом дизельного топлива стал ЛУКОЙЛ, реализовавший 70,1 тыс. т продукта. За минувшую неделю компания увеличила объем продаж ДТ с 0,5 до 70,1 тыс. т. «Роснефть» реализовала 45,2 тыс. т дизельного топлива, а на предыдущей неделе компания не предлагала продукт на торгах.

Продажи авиационного керосина на неделе, завершившейся 9 сентября, выросли на 30,2 и составили 48,3 тыс. т. Крупнейшим продавцом дизельного топлива стал «Сургутнефтегаз», реализовавший 33,8 тыс. т авиатоплива, в том числе 18 тыс. т продукта продано «адресной» сделкой.

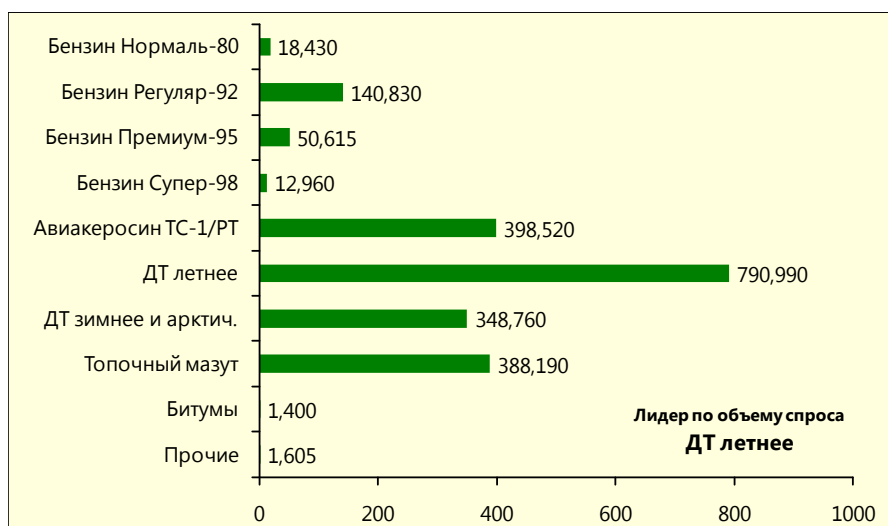
Объем реализации топочного мазута на отчетной неделе вырос с 3,6 до 64,4 тыс. т. «Роснефть» стала крупнейшим продавцом мазута, реализовав 48,2 тыс. т продукта.

Крупнейшим продавцом нефтепродуктов стала «Роснефть», реализовавшая 98,3 тыс. т.

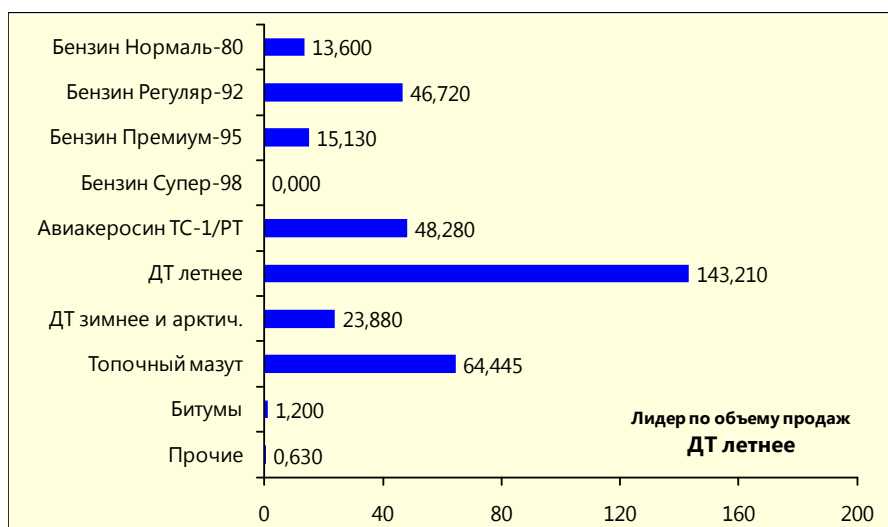
**Рис. 5 – Предложение, тыс. т**



**Рис. 6 – Спрос, тыс. т**



**Рис. 7 – Сделки, тыс. т**



# НП МБНК

С 4 по 9 сентября объемы предложения, спроса и продаж нефтепродуктов на НП МБНК значительно увеличились. Продавцы выставили на торги 118,9 тыс. т нефтепродуктов – это в 3,4 раза больше, чем с 29 августа по 2 сентября. Участники торгов подали заявки на покупку 687 тыс. т топлив, что на 90% больше по сравнению с предыдущей торговой неделей. Реализация нефтепродуктов выросла в 12 раз и составила 70,6 тыс. т. Количество сделок с топливом увеличилось с 14 до 61 ед.

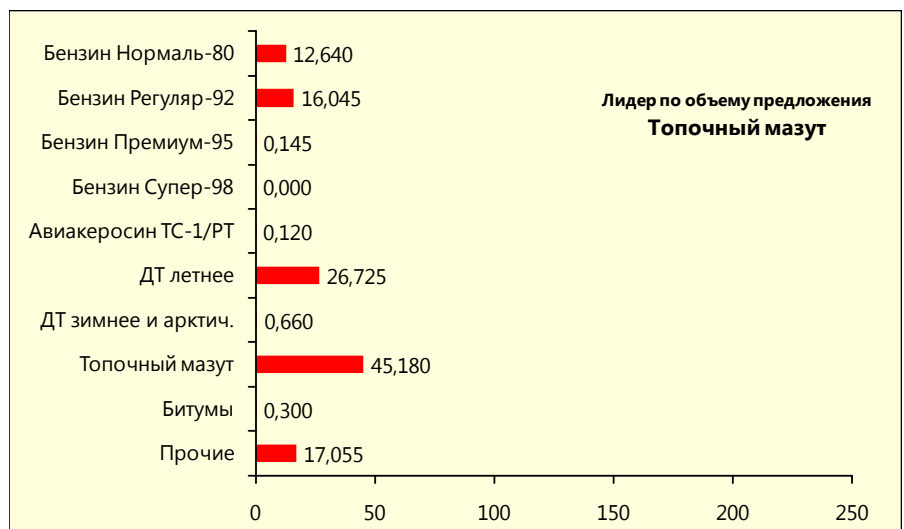
За минувшую неделю продавцы выставили на торги 28,8 тыс. т автобензина – это на 19,1 тыс. т больше по сравнению с предыдущей неделей. Спрос на автомобильный бензин вырос на 37 тыс. т и составил 49,5 тыс. т. Интерес покупателей увеличился по всем маркам бензинов.

Объем продаж бензинов на отчетной неделе увеличился на 6,9 тыс. т и составил 10,4 тыс. т, а количество сделок с топливом выросло с 7 до 33 ед. Реализация бензина Нормаль-80 значительно увеличилась (с 0,1 до 7,1 тыс. т), а бензина Регуляр-92 осталась на уровне предыдущей недели.

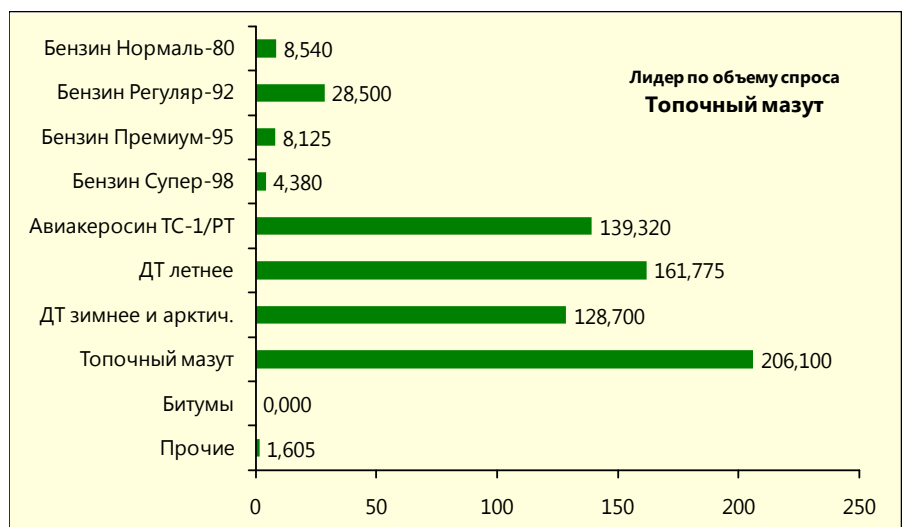
Крупнейшими продавцами автомобильного бензина на НП МБНК стали «Роснефть» и «Сургутнефтегаз». «Роснефть» реализовала 4,9 тыс. т бензина Нормаль-80 на ст. Суховская. «Сургутнефтегаз» продал 3,1 тыс. т Регуляр-92 и 2,3 тыс. т Нормаль-80. Трейдерская компания «Солид-Товарные рынки» реализовала 0,2 тыс. т бензина Регуляр-92 на ст. Нефтяная.

Предложение дизельного топлива на отчетной неделе

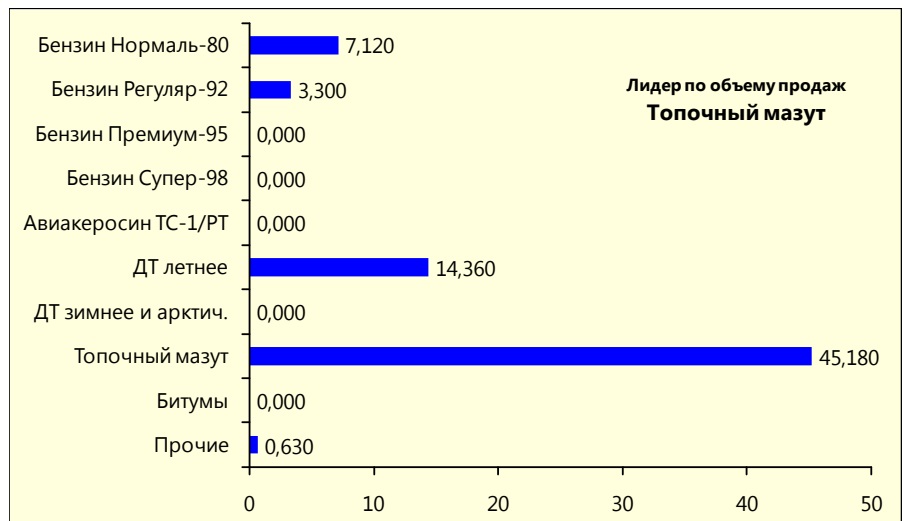
**Рис. 9 – Предложение, тыс. т**



**Рис. 10 – Спрос, тыс. т**



**Рис. 11 – Сделки, тыс. т**



выросло в 4,5 раза и составило 27,4 тыс. т. Предложение летнего ДТ увеличилось, а зимнего – сократилось. Участники торгов подали заявки на приобретение 290,5 тыс. т дизельного топлива – это на 114,2 тыс. т больше по сравнению с предыдущей торговой неделей.

Продажи дизельного топлива на неделе, завершившейся 9 сентября, увеличились с 1,2 до 14,4 тыс. т. В ходе биржевых торгов было реализовано только летнее ДТ. Количество сделок выросло с 5 до 7 ед.

«Роснефть» стала крупнейшим продавцом дизельного топлива, реализовав 12,1 тыс. т ДТЛ на ст. Кряж и 2,1 тыс. т ДТЛ на ст. Сызрань-1. Трейдерская компания «Солид-Товарные рынки» продала 0,2 тыс. т летнего ДТ с ЛПДС Стальной конь.

За прошедшую неделю объем реализации топочного мазута на НП МБНК составил 45,2 тыс. т, а на предыдущей торговой неделе сделки с продуктом не заключались. «Роснефть» стала единственным продавцом топочного мазута, реализовав 35,1 тыс. т продукта на ст. Суховская и 10,1 тыс. т – на ст. Новая Еловка.

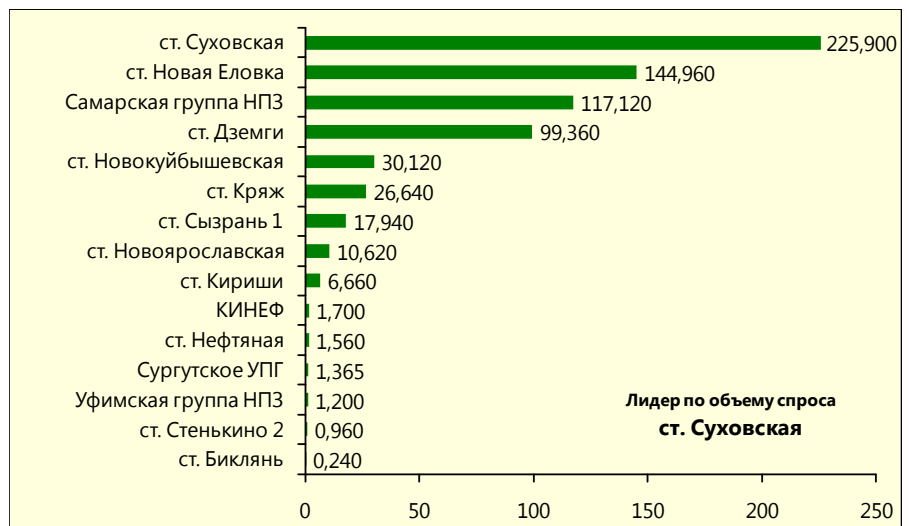
На отчетной неделе на НП МБНК сделки с авиационным керосином не заключались. Высоким спросом пользовалось авиатопливо с НПЗ «Роснефти», но госкомпания не выставляла продукт на торгах. «Новотэк-Трейдинг» предлагал авиакеросин на ст. Кириши, но выставленный продукт не был востребован.

Крупнейшим продавцом светлых нефтепродуктов в европейской и азиатской частях России стала «Роснефть», реализовавшая соответственно 14,2 и 4,9 тыс. т топлив.

**Рис. 12 – Предложение на базисах (Рейтинг-15), тыс. т**



**Рис. 13 – Спрос на базисах (Рейтинг-15), тыс. т**



**Рис. 14 – Сделки на базисах (Рейтинг-15), тыс. т**



**Сводные показатели реализации нефтепродуктов на НП МБНК, тыс. т**

	Бензин Н/О	Бензин В/О	Авиакеросин	ДТ летнее	ДТ зим./аркт.	Мазут	Битумы	Прочие
С начала	34,940	263,080	67,900	215,185	86,320	133,020	5,040	17,160
20.июн-24.июн	0,000	2,640	7,380	53,600	2,460	0,000	0,000	0,000
27.июн-01.июл	0,000	2,700	6,840	0,000	0,000	0,000	0,000	0,000
04.июл-08.июл	0,000	3,120	0,000	5,640	0,000	0,000	0,000	0,180
11.июл-15.июл	0,000	3,600	0,000	20,700	10,020	2,160	0,000	0,120
18.июл-22.июл	0,000	3,040	1,080	8,200	0,000	0,000	0,000	0,000
25.июл-29.июл	0,360	4,005	0,360	5,260	0,840	1,080	0,000	0,000
01.авг-05.авг	0,360	3,035	0,000	6,565	0,600	10,680	0,000	0,585
08.авг-12.авг	0,100	1,380	20,340	6,820	0,480	10,080	0,000	1,080
15.авг-19.авг	0,000	0,180	0,000	25,820	7,320	0,000	3,060	0,480
22.авг-26.авг	0,200	2,160	0,000	0,540	0,060	3,960	0,000	0,300
29.авг-02.сен	0,060	3,480	0,000	0,500	0,660	0,000	0,000	0,645
05.сен-09.сен	7,120	3,300	0,000	14,360	0,000	45,180	0,000	0,630

международная практическая конференция  
**6-7**  
октябрь 2011  
Москва

**LPG**  
**РЫНОК LPG:**  
**ГОСУДАРСТВЕННОЕ РЕГУЛИРОВАНИЕ**  
**И ПЕРСПЕКТИВЫ РАЗВИТИЯ**

**ОСНОВНЫЕ ТЕКУЩЕЕ СОСТОЯНИЕ И ПЕРСПЕКТИВЫ**  
**ТЕМЫ** производства и потребления LPG в России, СНГ, Восточной Европе и в мире.

**РАЗВИТИЕ ИНФРАСТРУКТУРЫ:** основные маршруты и экономика перевозок; LPG терминалы СНГ и Европы и стандарты работы с ними.

**ПЛАНЫ МИРОВЫХ НЕФТЯНЫХ КОМПАНИЙ** по добыче сланцевого газа в Восточной Европе: реальность и перспективы.

**ЦЕНООБРАЗОВАНИЕ И УПРАВЛЕНИЕ** ценовыми рисками при торговле LPG.

**ПЕРСПЕКТИВЫ LPG** в качестве альтернативного моторного топлива в России.

**ГОСПОДДЕРЖКА ПРОИЗВОДСТВА LPG** и развития нефтехимической отрасли.

**КОНТАКТЫ:**  
(495)543-79-19 (Москва)  
+442073943090 (Лондон)  
www.vostockcapital.com  
julia.fedorova@vostockcapital.com

  **Организатор:**  


T: (495) 797 49 07  
Ф: (495) 938 00 08  
info@creon-online.ru  
www.creon-online.ru



**VIII МЕЖДУНАРОДНАЯ КОНФЕРЕНЦИЯ**

**ПОЛИСТИРОЛ И АБС-ПЛАСТИКИ**

**20 сентября**  
Отель «Балуг Кемпински Москва»  
  
**2011**

**Золотые Спонсоры Конференции**  
 

При Поддержке  


Дополнительную информацию о предстоящем мероприятии Вы можете получить в Оргкомитете конференции. Для регистрации необходимо заполнить заявку на участие и прислать по факсу +7 (495) 797-49-07 или на e-mail: org@creon-online.ru





# СП6МТСБ

За неделю с 5 по 9 сентября основные показатели торгов СП6МТСБ повысились. Продавцы выставили на торги 296,1 тыс. т нефтепродуктов – это на 46% больше по сравнению с предыдущей неделей. Спрос на топлива увеличился на 6% и составил 1,4 млн т. Объем продаж нефтепродуктов за минувшую неделю вырос на 53%, до 254,4 тыс. т, а количество сделок с топливом увеличилось со 194 до 296 ед. Еще 28,1 тыс. т топлив реализовано «адресными» сделками (7 сделок).

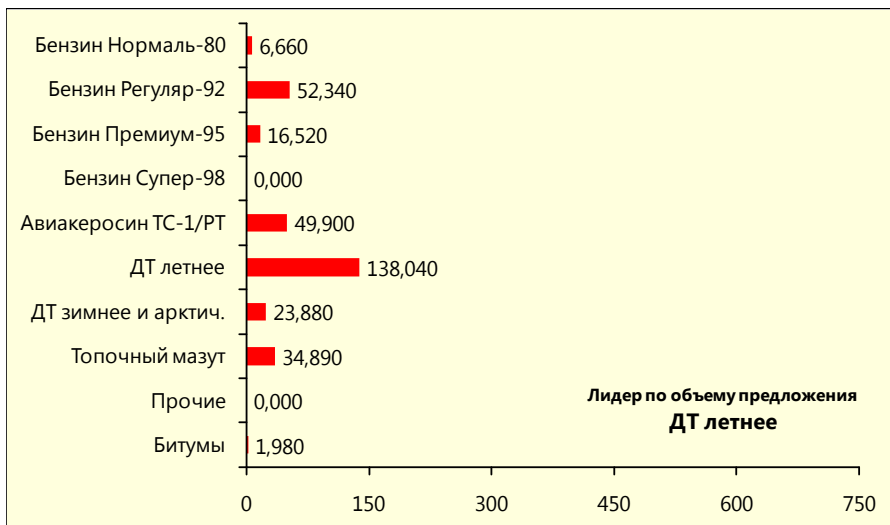
Объем предложения автомобильного бензина на отчетной неделе увеличился на 23,5 тыс. т и составил 65,4 тыс. т. Участники торгов подали заявки на приобретение 161,1 тыс. т автобензина, что на 35,6 тыс. т меньше по сравнению с предыдущей неделей. Снижение спроса отмечено только на бензин Регуляр-92 (-49,4 тыс. т).

Объем реализации автомобильного бензина на неделе, завершившейся 9 сентября, увеличился на 29,7 тыс. т и составила 53 тыс. т. Количество сделок с автобензином выросло с 46 до 146 ед.

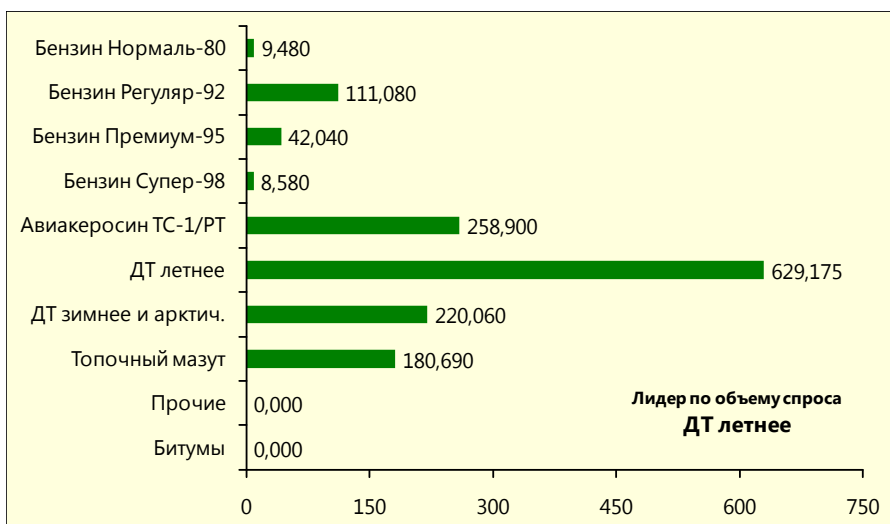
Крупнейшим продавцом автобензина на СП6МТСБ стал «Сургутнефтегаз», реализовавший 38,6 тыс. т продукта (с учетом «адресных» сделок). ТНК-ВР продала 13,3 тыс. т высокооктанового бензина. Обе компании значительно увеличили объем продаж автобензина по сравнению с предыдущей торговой неделей. «Башнефть» в ходе торгов реализовала 10,02 тыс. т Регуляр-92.

За минувшую неделю объем предложения дизельного топлива увеличился на

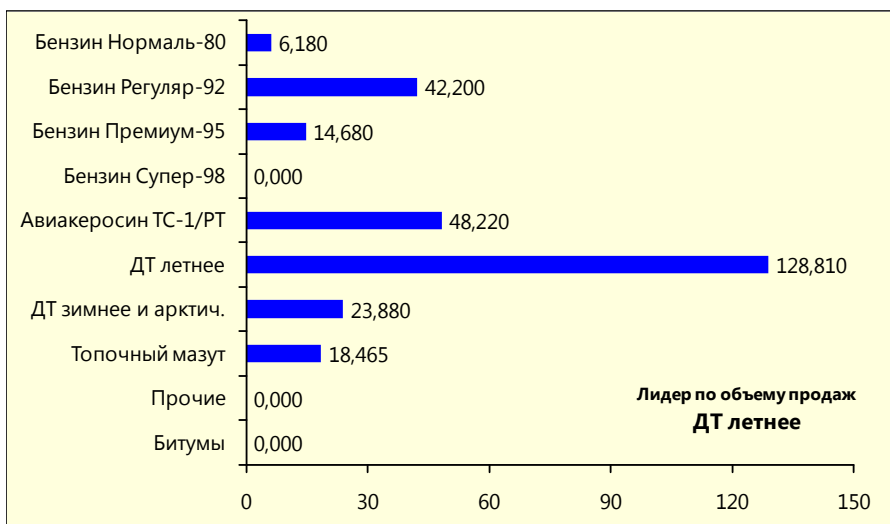
**Рис. 15 – Предложение, тыс. т**



**Рис. 16 – Спрос, тыс. т**



**Рис. 17 – Сделки, тыс. т**



19,9 тыс. т и составил 161,9 тыс. т. Спрос на продукт вырос на 75,9 тыс. т – до 849,2 тыс. т. Интерес покупателей продолжил повышаться к зимним маркам ДТ, а к летним маркам ДТ – снижаться.

Продажи дизельного топлива на отчетной неделе выросли на 23,9 тыс. т и составили 152,7 тыс. т. Объем реализации зимних марок ДТ вырос с 0,4 до 23,9 тыс. т, а летнего ДТ остался на уровне предыдущей торговой недели. Количество сделок с дизельным топливом снизилось со 140 до 117 ед.

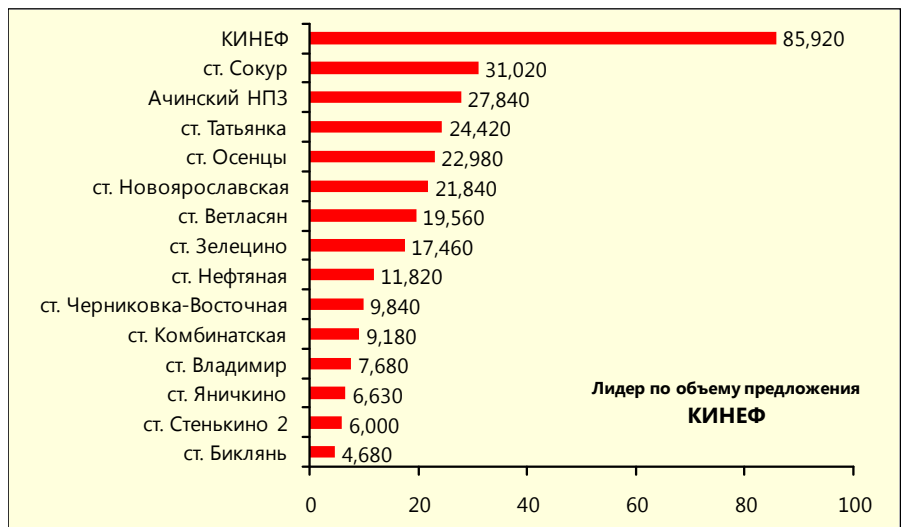
«ЛУКОЙЛ» стал крупнейшим продавцом дизельного топлива, реализовав 70,1 тыс. т продукта, тогда как за первые два дня сентября компания продала лишь 0,3 тыс. т продукта. «Роснефть» реализовала 24,4 тыс. т летнего ДТ и 6,6 тыс. т зимнего ДТ. «Газпром нефть» продала 18,7 тыс. т дизельного топлива, «Сургутнефтегаз» – 9,8 тыс. т, ТНК-ВР – 9,5 тыс. т.

За прошедшую неделю в ходе торгов реализовано 48,2 тыс. т авиационного керосина, из них «адресными» сделками продано 18 тыс. т. «Сургутнефтегаз» стал крупнейшим продавцом авиатоплива, реализовав 33,8 тыс. т продукта. ЛУКОЙЛ продал 8,5 тыс. т авиатоплива.

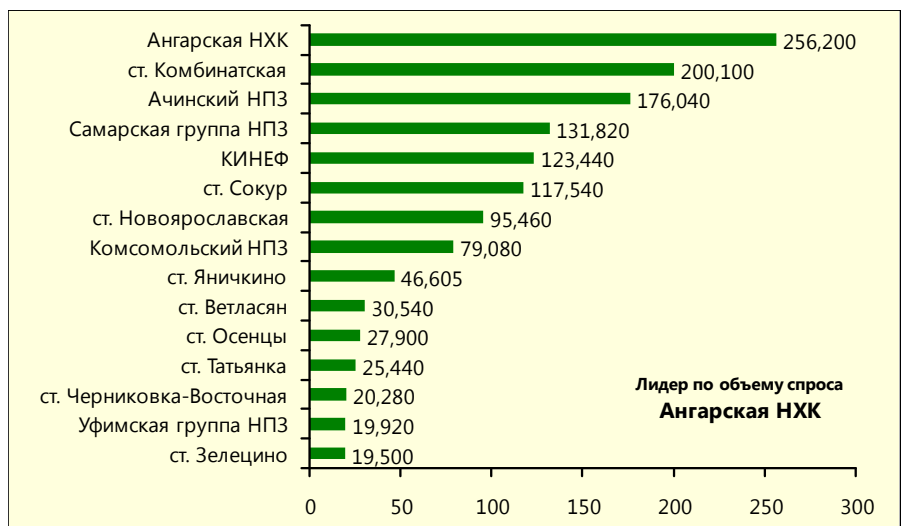
Продажи топочного мазута на неделе, завершившейся 9 сентября, выросли в шесть раз и составили 18,5 тыс. т. Крупнейшим продавцом топочного мазута стал ЛУКОЙЛ, реализовавший 6,5 тыс. т продукта на станции Зелецино.

Крупнейшим продавцом светлых нефтепродуктов в европейской части РФ стал «Сургутнефтегаз», реализовавший 82,1 тыс. т топлив, в азиатской части старны – «Роснефть» с результатом 31 тыс. т.

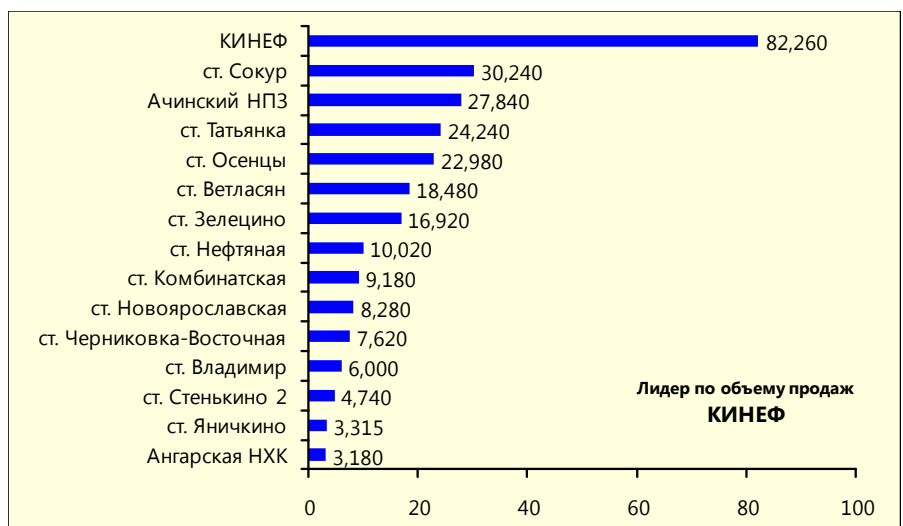
**Рис. 18 – Предложение на базисах (Рейтинг-15), тыс. т**



**Рис. 19 – Спрос на базисах (Рейтинг-15), тыс. т**



**Рис. 20 – Сделки на базисах (Рейтинг-15), тыс. т**



### Сводные показатели реализации нефтепродуктов на СПБМТСБ, тыс. т

	Бензин Н/О	Бензин В/О	Авиакеросин	ДТ летнее	ДТ зим./аркт.	Мазут	Битумы	Прочие
С начала 2011 года	90,300	1628,420	1260,940	2773,715	649,655	921,600	15,540	2,220
20.июн-24.июн	2,940	62,780	49,940	79,845	30,560	8,880	0,000	0,000
27.июн-01.июл	0,840	45,180	71,080	42,940	0,060	29,700	0,540	0,000
04.июл-08.июл	5,100	23,880	27,060	148,875	5,040	20,625	0,360	0,000
11.июл-15.июл	7,920	47,220	70,880	148,255	14,660	4,620	0,200	0,000
18.июл-22.июл	2,520	53,960	63,280	67,350	15,720	1,260	0,500	0,180
25.июл-29.июл	0,960	58,380	31,880	146,715	20,280	14,670	0,000	0,000
01.авг-05.авг	2,040	52,540	45,860	146,640	12,400	21,975	0,240	0,300
08.авг-12.авг	2,760	28,980	34,440	138,295	7,080	17,880	0,300	0,000
15.авг-19.авг	0,420	19,420	52,820	80,945	52,720	47,325	0,240	0,000
22.авг-26.авг	3,120	30,540	4,740	54,580	8,700	3,180	0,000	0,000
29.авг-02.сен	0,960	42,320	18,100	128,435	0,360	3,120	0,000	0,720
05.сен-09.сен	6,180	56,880	48,220	128,810	23,880	18,465	0,000	0,000

**Федеральная  
антимонопольная  
служба**



Антимонопольное регулирование  
Контроль госзаказа  
Контроль рекламы и  
недобросовестной конкуренции  
Контроль иностранных инвестиций

Садовая-Кудринская, 11,  
Москва, Д-242, ГСП-5,  
123995.  
+7 (499) 795-7653

[www.fas.gov.ru](http://www.fas.gov.ru)



**СПБМТСБ**  
Санкт-Петербургская Международная  
Товарно-сырьевая Биржа

Офис в Санкт-Петербурге:  
191119, ул. Марата д. 69-71, лит. А  
Тел.: +7 (812) 449-53-83

Офис в Москве:  
115093, ул. Б. Серпуховская д. 7  
Тел.: +7 (495) 380-04-24  
Факс: +7 (495) 380-04-23



## Биржа «Санкт-Петербург»

За неделю с 5 по 9 сентября на товарном рынке биржи «Санкт-Петербург» реализовано 4,1 тыс. т нефтепродуктов, что на 2,1 тыс. т больше по сравнению с предыдущей неделей. Основной объем торгов пришелся на автобензин (1,4 тыс. т), дорожный битум (1,2 тыс. т) и топочный мазут (0,8 тыс. т) производства КИНЕФА.

На срочном рынке биржи «Санкт-Петербург» объем торгов фьючерсным контрактом на летнее дизельное топливо за отчетную неделю составил 26,61 млн руб. (за предыдущую неделю – 44,66 млн руб.).

С 5 по 9 сентября заключено 12 сделок на 1140 контрактов (за предыдущую неделю – 26 сделок на 1920 контрактов). На момент закрытия торговой сессии 9 сентября не было открыто ни одного контракта.

Цена фьючерсного контракта на дизельное топливо за отчетную неделю повысилась на 593 руб. (+2,5%) и 9 сентября составила 23850 руб. Индекс «КОРТЕС-Газойль» повысился на 331 руб. (+1,4%) и 9 сентября составил 23857 руб.

Рис. 21 – Сделки, тыс. т



Рис. 22 – Сделки на базисах (Рейтинг), тыс. т

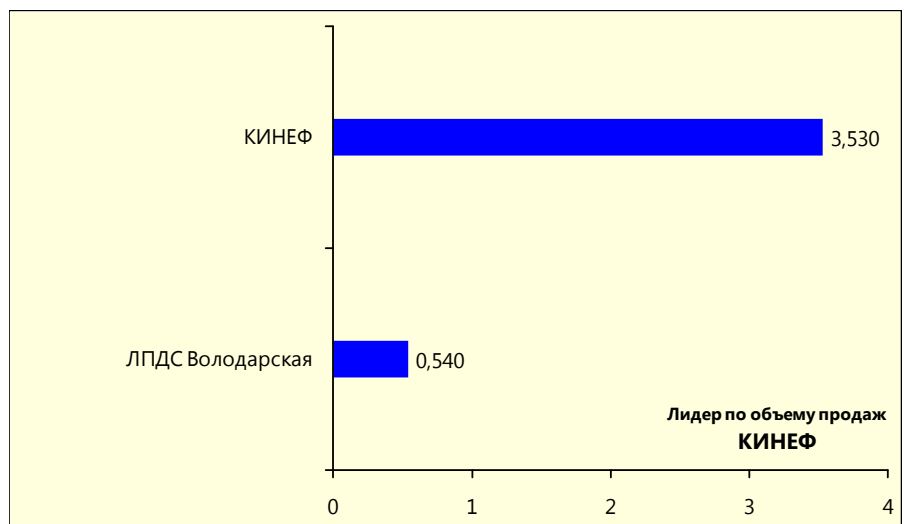
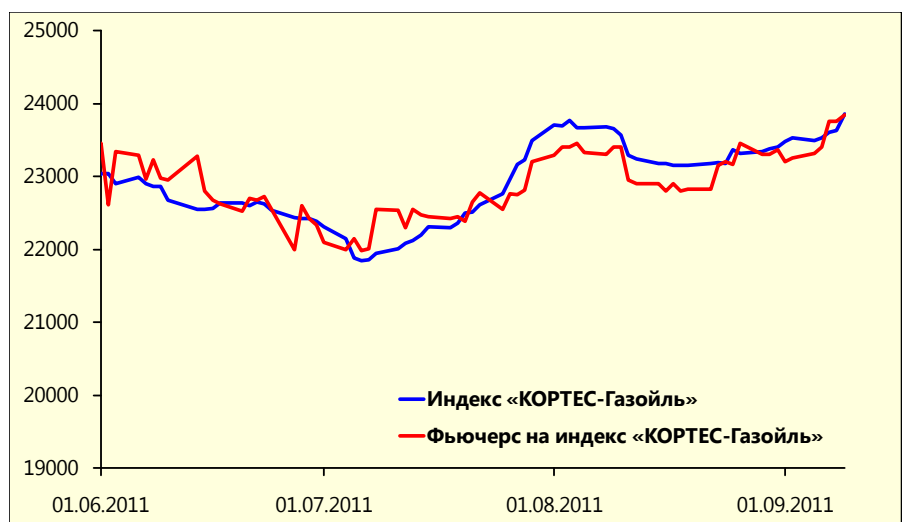


Рис. 23 – Индекс «КОРТЕС-Газойль» и фьючерс на Индекс, руб./т




Индекс «КОРТЕС-Газойль»	
Дата	Значение
31.авг	23407
01.сен	23481
02.сен	23526
05.сен	23488
06.сен	23535
07.сен	23606
08.сен	23624
09.сен	23857

### Результаты торгов фьючерсным контрактом на индекс «КОРТЕС-Газойль»


Дата	Инструмент	Исполнение	Расчетная цена	Мин.	Макс.	Средняя	Закрытие	Сделки	Оборот	Позиции
30.авг	DSQ1	31.авг	23300	23100	23500	23300	23500	0	0	2
31.авг	DSQ1	31.авг	23367	23365	23367	23366	23367	2	600	2
01.сен	DS-9.11	30.сен	23202	23200	23202	23201	23202	12	1080	0
02.сен	DS-9.11	30.сен	23257	23250	23257	23254	23257	12	240	0
05.сен	DS-9.11	30.сен	23312	23300	23312	23305	23312	12	540	0
06.сен	DS-9.11	30.сен	23400	23350	23400	23375	23400	6	600	0
07.сен	DS-9.11	30.сен	23750	23600	23900	23750	23900	0	0	0
08.сен	DS-9.11	30.сен	23750	0	0	23750	0	0	0	0
09.сен	DS-9.11	30.сен	23850	23700	24000	23850	24000	0	0	0

### Сводные показатели реализации нефтепродуктов на Бирже «Санкт-Петербург», тыс. т

	Бензин Н/О	Бензин В/О	Авиакеросин	ДТ летнее	ДТ зим./аркт.	Мазут	Битумы	Прочие
С начала 2011 года	5,751	22,767	22,301	20,821	14,350	53,501	1,370	4,190



Министерство экономического развития Российской Федерации



Программа развития конкуренции на рынках нефтепродуктов

125993, Москва,  
1-я Тверская-Ямская, д. 1,3

[www.economy.gov.ru](http://www.economy.gov.ru)

**БИРЖА «САНКТ-ПЕТЕРБУРГ»**

хеджирование рисков  
интернет-трейдинг  
торги нефтепродуктами

ЗЕРНО  TRADEX  
САХАР ЛЕС

**ФЬЮЧЕРСЫ НА ДИЗЕЛЬ**  
МИНЕРАЛЬНЫЕ УДОБРЕНИЯ  
АУКЦИОНЫ НА ТОВАРЫ

**[www.spbex.ru](http://www.spbex.ru)**

Санкт-Петербург, В.О. 26-ая линия, д. 15, корп.2  
+7(812) 322-44-11, 322-76-16  
[futures@spbex.ru](mailto:futures@spbex.ru)



## Итоги биржевых торгов основными нефтепродуктами

Базис поставки	Товар	Биржа	Средневзвешенная цена, руб./т	Δ, руб./т	Объем продаж, тыс. т	Количество сделок, ед.
Ангарская НХК	ДТлЕвроКл3	СП6МТСБ	24373	-	3,180	5
Ачинский НПЗ	ДТэ35ЕвроКл2	СП6МТСБ	25117	-	6,600	4
Ачинский НПЗ	ДТлЕвроКл3	СП6МТСБ	23100	-	21,240	18
КИНЕФ	БНД	СП6	12550	-	1,200	1
КИНЕФ	ДТэ-02-35	СП6МТСБ	26621	-	4,800	6
КИНЕФ	ДТл-02-40	СП6	25600	-	0,040	1
КИНЕФ	ДТлЕвроКл2	СП6МТСБ	25606	-	5,000	1
КИНЕФ	Мазут М-100	СП6	13281	81	0,800	2
КИНЕФ	Нормаль80кл3	НП МБНК	27022	-	1,600	11
КИНЕФ	Нормаль80кл3	СП6	27333	-	0,300	4
КИНЕФ	Нормаль80кл3	СП6МТСБ	27078	56	5,700	37
КИНЕФ	Премиум95кл3	СП6	37367	-	0,180	3
КИНЕФ	Премиум95кл4	СП6МТСБ	35711	193	5,280	15
КИНЕФ	Регуляр92кл3	СП6	33350	-650	0,950	5
КИНЕФ	Регуляр92кл4	СП6МТСБ	31869	1691	27,720	39
КИНЕФ	ТС/РТ	СП6	27200	-	0,060	1
КИНЕФ	ТС/РТ	СП6МТСБ	27150	596	33,760	8
ЛПДС Володарская	Премиум95кл3	СП6	33500	-	0,270	1
ЛПДС Володарская	Регуляр92кл3	СП6	32000	-	0,270	1
НБ Батайская	ДТлЕвроКл2	СП6МТСБ	24883	542	0,600	6
Самарская группа НПЗ	Мазут М-100	СП6МТСБ	11300	-	3,060	1
Славянский битумный завод	Регуляр92кл3	НП МБНК	32200	-300	0,060	1
ст. Биклянь	ТПБ	НП МБНК	22500	-	0,240	4
ст. Владимир	ТС/РТ	СП6МТСБ	29724	3794	6,000	3
ст. Кириши	Нормаль80кл3	НП МБНК	27022	-	0,660	7
ст. Кириши	Регуляр92кл3	НП МБНК	33176	-	3,060	8
ст. Комбинатская	ДТлЕвроКл3	СП6МТСБ	22078	876	0,720	3
ст. Комбинатская	ТС/РТ	СП6МТСБ	27373	-	8,460	19
ст. Кряж	ДТлЕвроКл3	НП МБНК	23037	-	12,120	5
ст. Нефтяная	ДТлЕвроКл3	СП6МТСБ	23536	-11	5,460	6
ст. Нефтяная	Премиум95кл4	СП6МТСБ	35520	-419	3,060	10
ст. Нефтяная	Регуляр92кл3	НП МБНК	34117	-	0,180	2
ст. Нефтяная	Регуляр92кл3	СП6МТСБ	33528	-504	1,500	5
ст. Никель	Нормаль80кл3	СП6МТСБ	27600	0	0,480	1
ст. Новая Еловка	Мазут М-100	НП МБНК	11716	-	10,080	3
ст. Новоярославская	ДТлЕвроКл4	СП6МТСБ	24171	-800	3,600	17
ст. Новоярославская	Премиум95кл3	СП6МТСБ	35559	6	4,560	16
ст. Новоярославская	Регуляр92кл3	СП6МТСБ	33500	-865	0,120	1
ст. Сокур	ДТлЕвроКл2	СП6МТСБ	22165	95	30,240	25
ст. Стенькино 2	ДТлЕвроКл4	СП6МТСБ	24075	265	0,720	2
ст. Стенькино 2	Премиум95кл4	СП6МТСБ	35511	-489	1,680	5
ст. Стенькино 2	Регуляр92кл4	СП6МТСБ	33554	-446	2,340	5
ст. Суховская	Мазут М-100	НП МБНК	12774	-	35,100	12
ст. Суховская	Нормаль80кл3	НП МБНК	27210	-	4,860	4
ст. Сызрань 1	ДТлЕвроКл3	НП МБНК	23220	-	2,040	1
ст. Черниковка-Восточная	Регуляр92кл3	СП6МТСБ	33321	301	7,620	8
ст. Яничкино	ДТлЕвроКл4	СП6МТСБ	24200	965	0,390	2
ст. Яничкино	Мазут М-100	СП6МТСБ	12450	-	2,925	1
Уфимская группа НПЗ	Регуляр92кл3	СП6МТСБ	33310	173	2,400	4
ЛПДС Стальной конь	ДТл-02-62	НП МБНК	24500	-	0,200	1
ст. Зелецино	ДТлЕвроКл5	СП6МТСБ	24950	-600	10,440	3
ст. Зелецино	Мазут М-100	СП6МТСБ	12800	-	6,480	1
ст. Осенцы	ДТлЕвроКл5	СП6МТСБ	23808	-592	22,980	7
ст. Татьяна	ДТлЕвроКл4	СП6МТСБ	23858	-592	24,240	6



## Итоги биржевых торгов основными нефтепродуктами

Базис поставки	Товар	Биржа	Средневзвешенная цена, руб./т	Δ, руб./т	Объем продаж, тыс. т	Количество сделок, ед.
ст. Ветласяя	ДТаЕвро	СП6МТСБ	25200	-	4,980	1
ст. Ветласяя	ДТз35ЕвроКл2	СП6МТСБ	24842	-	7,500	5
ст. Ветласяя	Мазут М-100	СП6МТСБ	13300	0	6,000	1
Сургутское УПГ	ТСМ	НП МБНК	21181	964	0,390	2
НБ Саратовская	Регуляр92кл3	СП6МТСБ	33500	250	0,300	3
НБ Аркон-Про	Премиум95кл3	СП6МТСБ	34500	0	0,100	1
НБ Аркон-Про	Регуляр92кл3	СП6МТСБ	34200	-	0,200	2

*Примечание:*

В столбце «Δ, руб./т» символ «0» означает, что средневзвешенная цена сделок за рассматриваемый период не изменилась по отношению к предыдущему периоду, символ «-» означает, что в течение предыдущего периода сделок не было.

