

# Биржевая торговля нефтепродуктами

**КОРТЕС**  
Информационный Центр



4 - 9 июня 2012 года

Основные показатели биржевых торгов	2
Автомобильный бензин	
Регуляр-92	3
Премиум-95	5
Авиационный керосин РТ/ТС	7
Дизельное топливо (летние сорта)	8
Топочный мазут	11
Прочие нефтепродукты, масла, нефтехимия	12

Аналитический еженедельник

**Свободного распространения**

По вопросам получения обращаться

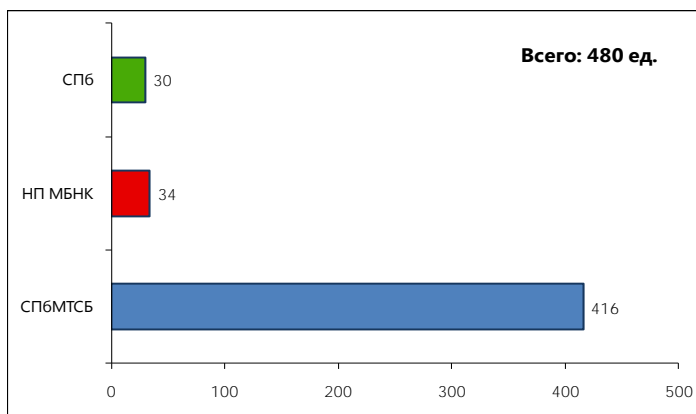
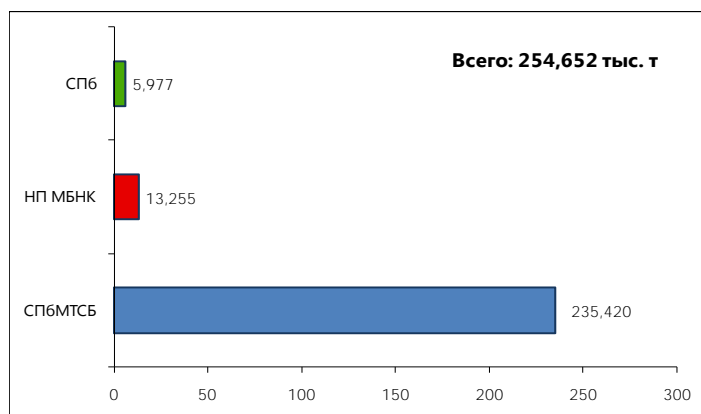
[strokov@kortes.com](mailto:strokov@kortes.com)

Издание «Биржевая торговля нефтепродуктами» выходит еженедельно, по понедельникам, до 11:00 Мск. Информация и мнения, содержащиеся в настоящем Издании, опубликованы исключительно в информационных целях и не могут рассматриваться как предложение купить или продать упомянутое в нем сырье, нефтепродукты и производные финансовые инструменты, а также не преследует целью побудить к совершению подобных сделок. Для корректного отображения настоящего документа требуется Adobe Reader версии 7.0 и выше.

## Основные показатели биржевых торгов

Объем торгов, тыс. т				
	Европейская часть России		Сибирь и Дальний Восток	
		+/-		+/-
Автомобильный бензин	52,477	21,539	1,800	-1,080
Авиационный керосин	44,720	9,120	10,800	1,980
Дизельное топливо	115,225	80,105	10,560	-17,080
Топочный мазут	4,365	-3,720	3,600	0,000
Прочие	11,105	3,690	-	-
<b>Всего</b>	<b>227,892</b>	<b>110,734</b>	<b>26,760</b>	<b>-16,180</b>

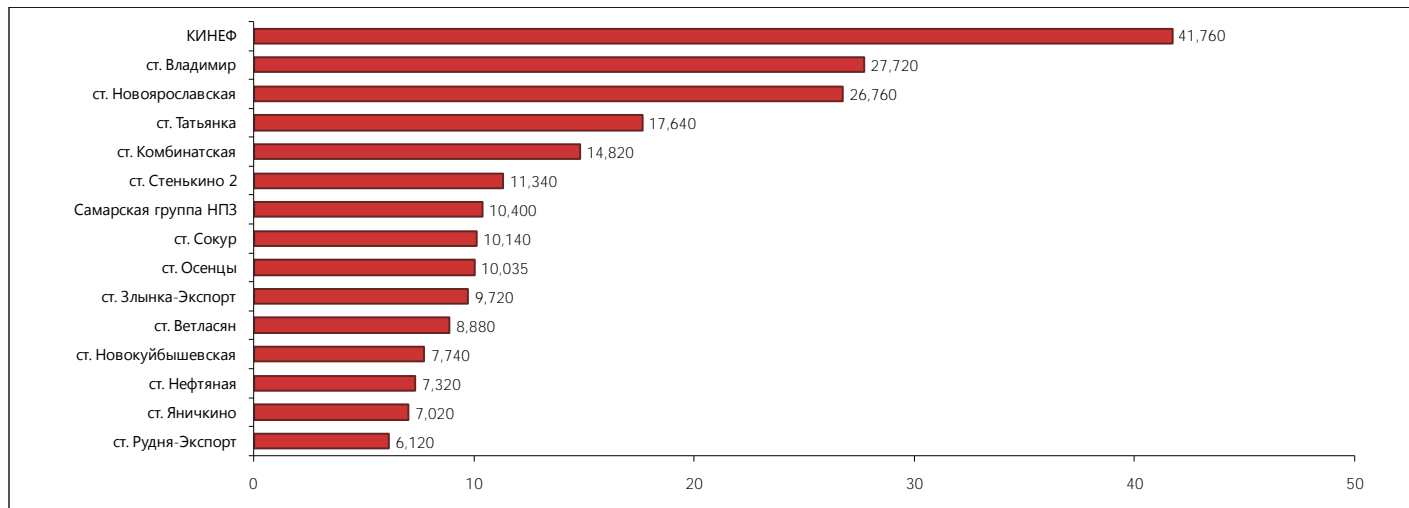
Количество сделок, ед.				
	Европейская часть России		Сибирь и Дальний Восток	
		+/-		+/-
Автомобильный бензин	147	41	11	-10
Авиационный керосин	23	10	15	1
Дизельное топливо	198	70	22	-23
Топочный мазут	8	2	2	1
Прочие	54	18	-	0
<b>Всего</b>	<b>430</b>	<b>141</b>	<b>50</b>	<b>-31</b>



### Средневзвешенные цены, руб./т

	Европейская часть России		Сибирь и Дальний Восток		Россия	
		+/-		+/-		+/-
Бензин Регуляр-92	30765	-26	-	-	30765	-26
Бензин Премиум-95	34227	-620	-	-	34227	-620
Авиационный керосин	27161	364	24635	85	26670	320
Дизельное топливо (летние сорта)	26683	1037	26605	-563	26677	693
Дизельное топливо зимнее	27082	-	-	-	27082	-
Дизельное топливо с депрессорной присадкой	-	-	-	-	-	-
Топочный мазут	9842	773	11300	0	10501	745

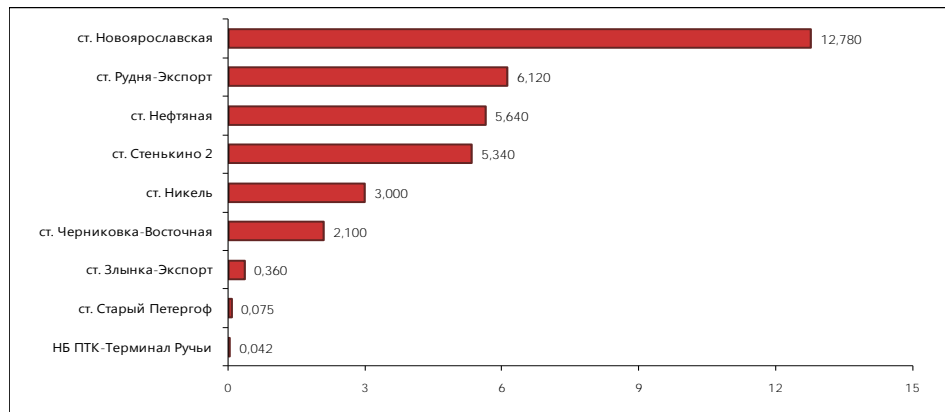
### Объем продаж на базисах (рейтинг-15), тыс. т



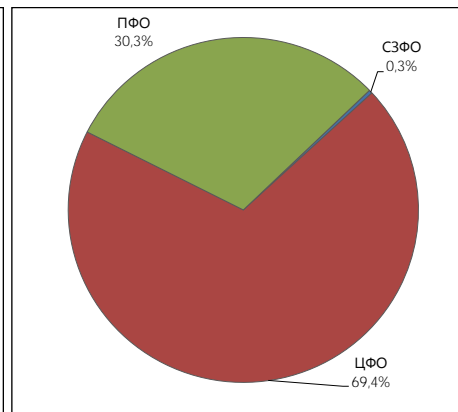
# Бензин Регуляр-92

	Биржа «Санкт-Петербург»		НП МБНК		СП6МТСБ		Всего	
		+/-		+/-		+/-		+/-
<b>Средневзвешенная цена, руб./т</b>	31764	373	31300	2200	30710	-80	30765	-26
<b>Объем торгов, тыс. т</b>	0,117	-0,461	3,060	2,880	32,280	9,900	35,457	12,319
<b>Количество сделок, ед.</b>	2	-2	1	-1	109	48	112	45

**Объем продаж на базисах (рейтинг-15), тыс. т**



**Структура продаж по ФО**



**Средневзвешенная биржевая цена и объемы продаж**



**Итоги биржевых торгов**

Базис	Поставщик	Компания-продавец	MIN предложение руб./т	MAX спрос руб./т	Сделки ед.	Объем продаж тыс. т	Средневзвешенная цена	
							руб./т	+/-
Ангарская НХК	Ангарская НХК	Роснефть		30880				
Ачинский НПЗ	Ачинский НПЗ	Роснефть		29850				
КИНЕФ	КИНЕФ	Не определено	31800	31500				
КИНЕФ	КИНЕФ	Сургутнефтегаз		31500				
Комсомольский НПЗ	Комсомольский НПЗ	Роснефть		31800				
ЛПДС Сокур	Омский НПЗ	Газпром нефть		30500				
ЛПДС Черкассы	Не определено	Не определено		20000				
ЛПДС Черкассы	Не определено	ОПТАН-Уфа	30300					
НБ ПТК-Терминал Ручьи	Не определено	ПТК-Терминал	31700	31700	1	0,042	31700	2
НБ Ручьи	Не определено	Не определено		31500				
Рязанская НПК	Рязанская НПК	ТНК-ВР		31000				
ст. Биклянь	ТАИФ-НК	ТАИФ-НК	31618					
ст. Зелецино	ЛУКОЙЛ НОРСИ	ЛУКОЙЛ		30500				
ст. Кириши	КИНЕФ	Сургутнефтегаз	31919	31600				



## Бензин Регуляр-92

### Итоги биржевых торгов (продолжение)

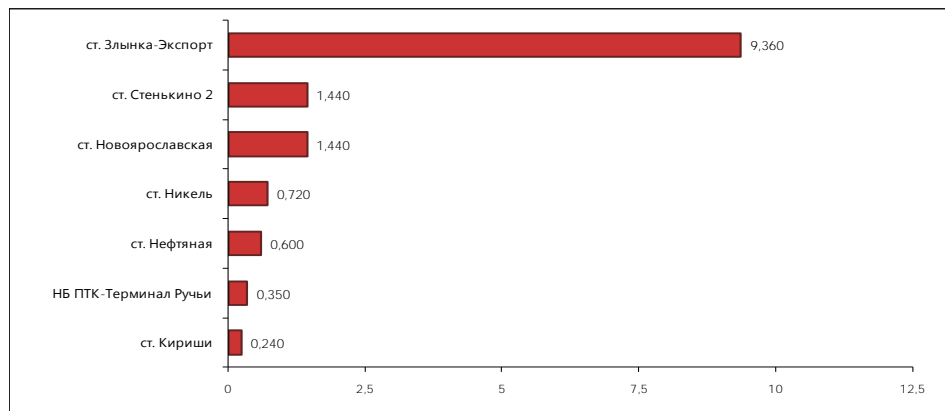
Базис	Поставщик	Компания-продавец	MIN предложение руб./т	MAX спрос руб./т	Сделки ед.	Объем продаж тыс. т	Средневзвешенная цена	
							руб./т	+/-
ст. Кириши	КИНЕФ	ХЭЛП-Ойл	31800					
ст. Комбинатская	Омский НПЗ	Газпром нефть		30350				
ст. Нефтяная	Саратовский НПЗ	ТНК-ВР	30400	30876	33	5,640	30592	-587
ст. Нефтяная	Саратовский НПЗ	Уралресурсстрой	30700					
ст. Никель	Орскнефтеоргсинтез	ФортеИнвест	29600	29700	1	3,000	29600	-600
ст. Новоярославская	ЯНОС	Газпром нефть	30800	31200	19	6,960	30872	-
ст. Новоярославская	ЯНОС	ТНК-ВР	30850	31350	17	5,820	31099	-392
ст. Рудня-Экспорт	Мозырский НПЗ	Мозырский НПЗ	30650	30650	2	3,060	30650	-900
ст. Рудня-Экспорт	Не определено	АвтоцентрГАЗ-Тула	31300	31300	1	3,060	31300	-
ст. Сокур	Омский НПЗ	Газпром нефть		30550				
ст. Стенькино 2	Рязанская НПК	ТНК-ВР	31000	31350	21	5,340	31096	-342
ст. Черниковка-Восточная	Уфимская группа НПЗ	Башнефть	30000	30200	15	2,100	30055	-60
ст. Яничкино	Московский НПЗ	Газпром нефть		31300				
ТАИФ-НК	ТАИФ-НК	ТАИФ-НК	30620	29700				
Уфимская группа НПЗ	Уфимская группа НПЗ	Башнефть		29200				
Уфимская группа НПЗ	Уфимская группа НПЗ	Не определено	30200	29800				
ст. Старый Петергоф	Не определено	Не определено	31800	31800	1	0,075	31800	-
Славянский битумный завод	Славянский битумный завод	Новотэк-Трейдинг	28600					
НБ Травники Ойл	Не определено	ОПТАН-Уфа	30400					
ст. Бугульма	Не определено	ОПТАН-Уфа	30500					
ст. Буранная	Не определено	ОПТАН-Уфа	31100					



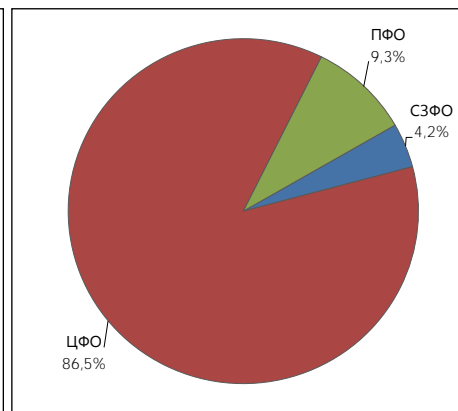
# Бензин Премиум-95

	Биржа «Санкт-Петербург»		НП МБНК		СП6МТСБ		Всего	
		+/-		+/-		+/-		+/-
<b>Средневзвешенная цена, руб./т</b>	34800	-1853	34300	200	34167	-515	34227	-620
<b>Объем торгов, тыс. т</b>	0,350	-0,370	4,680	4,320	9,120	2,880	14,150	6,830
<b>Количество сделок, ед.</b>	4	1	2	1	19	-11	25	-9

**Объем продаж на базисах (рейтинг-15), тыс. т**



**Структура продаж по ФО**



**Средневзвешенная биржевая цена и объемы продаж**



**Итоги биржевых торгов**

Базис	Поставщик	Компания-продавец	MIN предложение руб./т	MAX спрос руб./т	Сделки ед.	Объем продаж тыс. т	Средневзвешенная цена	
							руб./т	+/-
Ангарская НХК	Ангарская НХК	Роснефть		32260				
КИНЕФ	КИНЕФ	Не определено	35800	35500				
Комсомольский НПЗ	Комсомольский НПЗ	Роснефть		33200				
НБ ПТК-Терминал Ручьи	Не определено	ПТК-Терминал	34800	34800	4	0,350	34800	-117
НБ Ручьи	Не определено	Не определено	35500					
Рязанская НПК	Рязанская НПК	ТНК-ВР		32500				
ст. Злынка-Экспорт	Мозырский НПЗ	Мозырский НПЗ	33700	33900	2	4,680	33754	-526
ст. Злынка-Экспорт	Не определено	Не определено	34300					
ст. Злынка-Экспорт	Не определено	АвтоцентрГАЗ-Тула	34300	34300	2	4,680	34300	200
ст. Кириши	КИНЕФ	Не определено	35700	35200				
ст. Кириши	КИНЕФ	Новотэк-Трейдинг	35945					
ст. Кириши	КИНЕФ	Сургутнефтегаз	35695	35695	1	0,240	35695	0
ст. Комбинатская	Омский НПЗ	Газпром нефть		30870				
ст. Нефтяная	Саратовский НПЗ	ТНК-ВР	34400	34610	3	0,600	34500	-191



# Бензин Премиум-95

## Итоги биржевых торгов (продолжение)

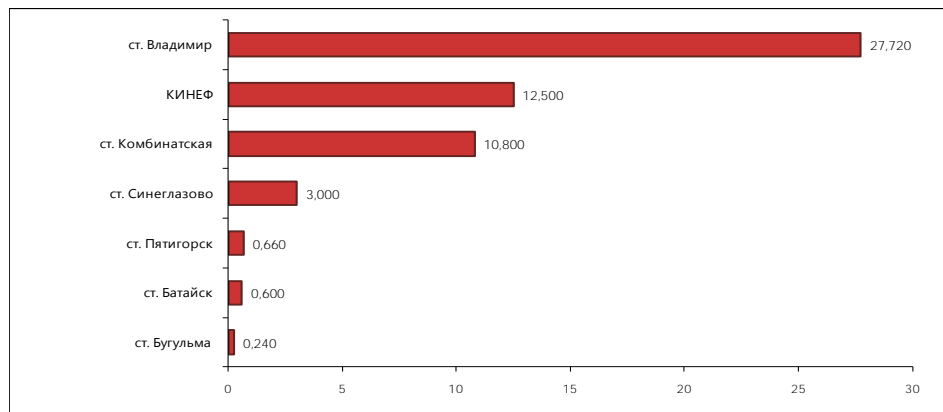
Базис	Поставщик	Компания-продавец	MIN предложение руб./т	MAX спрос руб./т	Сделки ед.	Объем продаж тыс. т	Средневзвешенная	
							руб./т	+/-
ст. Никель	Орскнефтеоргсинтез	ФортеИнвест	33300	33300	1	0,720	33300	-
ст. Новоярославская	ЯНОС	ТНК-ВР	34700	34960	6	1,440	34856	29
ст. Стенькино 2	Рязанская НПК	ТНК-ВР	34682	35050	6	1,440	34863	46
ст. Чепецкая	Не определено	Чепецкнефтепродукт	34000					
ТАИФ-НК	ТАИФ-НК	ТАИФ-НК	34120					



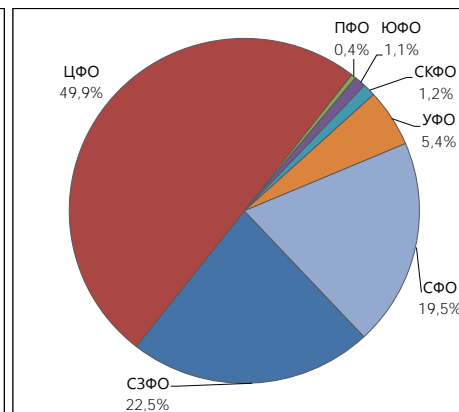
# Авиационный керосин РТ/ТС

	Биржа «Санкт-Петербург»		НП МБНК		СП6МТСБ		Всего	
		+/-		+/-		+/-		+/-
<b>Средневзвешенная цена, руб./т</b>	-	-	-	-	26670	320	26670	320
<b>Объем торгов, тыс. т</b>	0,000	0,000	0,000	0,000	55,520	11,100	55,520	11,100
<b>Количество сделок, ед.</b>	0	0	0	0	38	11	38	11

**Объем продаж на базисах (рейтинг -15), тыс. т**



**Структура продаж по ФО**



**Средневзвешенная биржевая цена и объемы продаж**



**Итоги биржевых торгов**

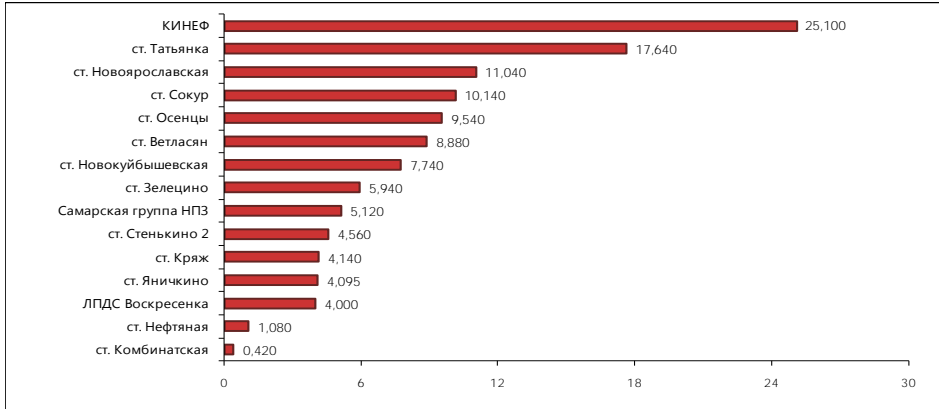
Базис	Поставщик	Компания-продавец	MIN предложение руб./т	MAX спрос руб./т	Сделки ед.	Объем продаж тыс. т	Средневзвешенная цена	
							руб./т	+/-
Ангарская НХК	Ангарская НХК	Роснефть		26350				
КИНЕФ	КИНЕФ	Сургутнефтегаз	25311	25311	1	12,500	25311	0
Комсомольский НПЗ	Комсомольский НПЗ	Роснефть		29000				
ЛПДС Красный бор	КИНЕФ	Не определено	28400					
ст. Биклянь	ТАИФ-НК	ТАИФ-НК	24618	23800				
ст. Кириши	КИНЕФ	Сургутнефтегаз	26550	26019				
ст. Комбинатская	Омский НПЗ	Газпром нефть	24400	26100	15	10,800	24635	86
ст. Синеглазово	Не определено	ЛУКОЙЛ	27700	27700	1	3,000	27700	-
ТАИФ-НК	ТАИФ-НК	ТАИФ-НК	24330					
ст. Владимир	Не определено	ЛУКОЙЛ	27400	27400	2	7,500	27400	-775
ст. Владимир	Не определено	ТНК-ВР	27400	28100	10	20,220	28073	364
ст. Батайск	Не определено	ЛУКОЙЛ	28000	28000	3	0,600	28000	50
ст. Бугульма	Не определено	ЛУКОЙЛ	28000	28450	3	0,240	28113	-
ст. Пятигорск	Не определено	ЛУКОЙЛ	27950	28000	3	0,660	27986	1



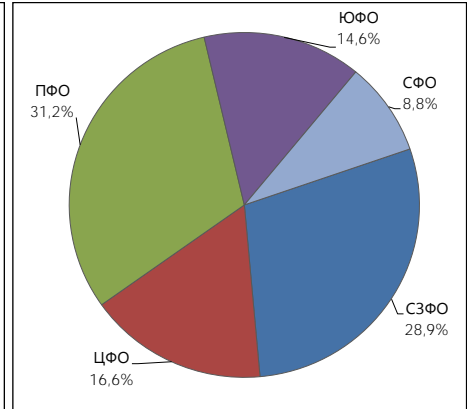
# Дизельное топливо (летние сорта)

	Биржа «Санкт-Петербург»		НП МБНК		СП6МТСБ		Всего	
		+/-		+/-		+/-		+/-
<b>Средневзвешенная цена, руб./т</b>	27970	245	25250	-6750	26670	724	26677	693
<b>Объем торгов, тыс. т</b>	0,690	0,090	0,060	-0,040	119,755	75,335	120,505	75,385
<b>Количество сделок, ед.</b>	4	1	1	0	203	65	208	66

**Объем продаж на базисах (рейтинг -15), тыс. т**



**Структура продаж по ФО**



**Средневзвешенная биржевая цена и объемы продаж**



**Итоги биржевых торгов**

Базис	Поставщик	Компания-продавец	MIN предложение руб./т	MAX спрос руб./т	Сделки ед.	Объем продаж тыс. т	Средневзвешенная цена	
							руб./т	+/-
ЛПДС Сокур	Омский НПЗ	Не определено	27300					
НБ ПТК-Терминал Ручьи	Не определено	ПТК-Терминал	28300	28300	1	0,050	28300	-
Омский НПЗ	Омский НПЗ	Газпром нефть		26400				
ст. Комбинатская	Омский НПЗ	Газпром нефть		26300				
ст. Комбинатская	Омский НПЗ	Новотэк-Трейдинг	27500	25500				
ст. Сокур	Омский НПЗ	Газпром нефть		27100				
ООО Волхвонфтехим	Не определено	Не определено	26950	27800	1	0,300	27800	-
НБ Дельтаком	Не определено	ТД Илим-Роско	28100					
НБ Ирквест	Не определено	ТД Илим-Роско	30500					
НБ Технолюкс	Не определено	ТД Илим-Роско	31500					
Ангарская НХК	Ангарская НХК	Роснефть		27700				
Ачинский НПЗ	Ачинский НПЗ	Роснефть		29000				
КИНЕФ	КИНЕФ	Не определено	27900	28000	1	0,100	28000	275
КИНЕФ	КИНЕФ	Сургутнефтегаз	28320	28320	3	25,000	28320	-
Комсомольский НПЗ	Комсомольский НПЗ	Роснефть		30000				





## Дизельное топливо (летние сорта)

### Итоги биржевых торгов (продолжение)

Базис	Поставщик	Компания-продавец	MIN предложение руб./т	MAX спрос руб./т	Сделки ед.	Объем продаж тыс. т	Средневзвешенная	
							руб./т	+/-
ЛПДС Воскресенка	Не определено	Роснефть	25200	25210	2	4,000	25200	-223
ЛПДС Красный бор	КИНЕФ	Не определено	28250	28250	2	0,200	28250	-
ЛПДС Красный бор	КИНЕФ	Сургутнефтегаз		27500				
ЛПДС Сызрань	Самарская группа НПЗ	Роснефть		25200				
НБ Жилкинская	Не определено	Роснефть		26870				
НБ Сызранская	Самарская группа НПЗ	Роснефть		25800				
НБ Улан-Удэнская	Не определено	Роснефть		27870				
НБ Усть-Кут	Не определено	Роснефть		31800				
НБ Ширинская	Не определено	Роснефть		27200				
НП Никольское	Не определено	Роснефть		25000				
Рязанская НПК	Рязанская НПК	ТНК-ВР	27400	27400	2	0,100	27400	-
Самарская группа НПЗ	Самарская группа НПЗ	Не определено	25400	25400	1	0,060	25400	-
Самарская группа НПЗ	Самарская группа НПЗ	Роснефть	25210	25400	2	5,060	25210	-221
ст. Биклянь	ТАИФ-НК	ТАИФ-НК	27118					
ст. Брянск-Восточная	Не определено	Не определено	26100	26100	1	0,180	26100	0
ст. Дземги	Комсомольский НПЗ	Роснефть		29800				
ст. Зелецино	ЛУКОЙЛ НОРСИ	ЛУКОЙЛ	27100	27300	3	5,940	27300	-
ст. Злынка-Экспорт	Не определено	Не определено	28130					
ст. Кириши	КИНЕФ	Новотэк-Трейдинг	27932					
ст. Кириши	КИНЕФ	Сургутнефтегаз	29028					
ст. Комбинатская	Омский НПЗ	Газпром нефть		29100				
ст. Комбинатская	Омский НПЗ	Не определено	27200	27300	2	0,420	27229	-
ст. Кряж	Самарская группа НПЗ	Роснефть	25200	25800	25	4,140	25241	-160
ст. Нефтяная	Саратовский НПЗ	ТНК-ВР	25500	25810	10	1,080	25643	125
ст. Никель	Орскнефтеоргсинтез	ФортеИнвест		25000				
ст. Никольское	Не определено	Роснефть		25800				
ст. Новая Еловка	Ачинский НПЗ	Роснефть		26700				
ст. Новокуйбышевская	Самарская группа НПЗ	Не определено	25400	25400				
ст. Новокуйбышевская	Самарская группа НПЗ	Роснефть	25200	25300	53	7,740	25235	-173
ст. Новоярославская	ЯНОС	Газпром нефть	26100	26400	22	8,160	26115	-
ст. Новоярославская	ЯНОС	Не определено	26320	26500	1	0,060	26500	-
ст. Новоярославская	ЯНОС	ТНК-ВР	26000	26605	17	2,820	26330	205
ст. Осенцы	ЛУКОЙЛ ПНОС	ЛУКОЙЛ	26500	26700	5	9,540	26696	-
ст. Синеглазово	Не определено	Газпром нефть		25000				
ст. Синеглазово	Не определено	Не определено	26500	25000				
ст. Синеглазово	Не определено	Роснефть		24800				
ст. Сокур	Омский НПЗ	Газпром нефть	26500	27500	19	10,080	26575	-544
ст. Сокур	Омский НПЗ	Не определено	27200	27200	1	0,060	27200	-
ст. Стенькино 2	Рязанская НПК	ТНК-ВР	25800	26300	20	4,560	26023	163
ст. Суховская	Ангарская НХК	Роснефть		27600				
ст. Сызрань 1	Самарская группа НПЗ	Роснефть		25800				
ст. Черниковка-	Уфимская группа НПЗ	Башнефть		24800				



## Дизельное топливо (летние сорта)

### Итоги биржевых торгов (продолжение)

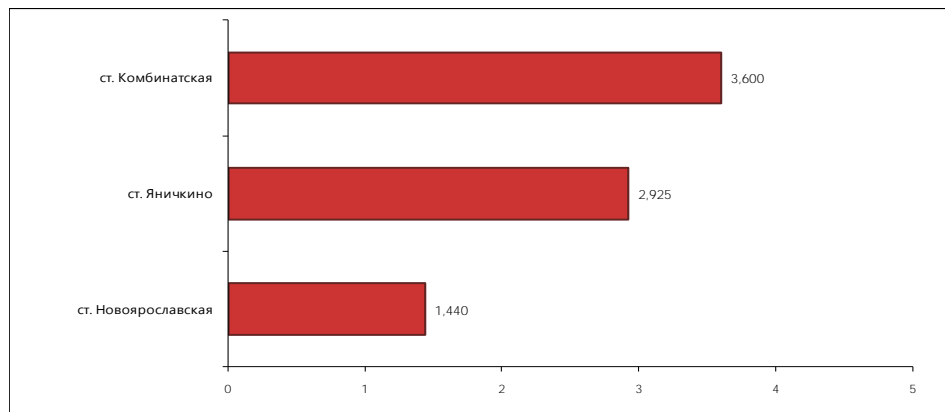
Базис	Поставщик	Компания-продавец	MIN предложение руб./т	MAX спрос руб./т	Сделки ед.	Объем продаж тыс. т	Средневзвешенная	
							руб./т	+/-
ст. Яничкино	Московский НПЗ	Газпром нефть	25700	26100	3	4,095	25700	-
ТАИФ-НК	ТАИФ-НК	ТАИФ-НК	27100					
ТЗК "Сибирь Авиа Сервис"	Не определено	Роснефть		27400				
Уфимская группа НПЗ	Уфимская группа НПЗ	Башнефть		24800				
НБ Цимлянская	Не определено	ТНК-ВР	29000					
НБ Кировская	Не определено	ТНК-ВР	29000					
НБ Лиховская	Не определено	ТНК-ВР	29000					
ст. Добрянка	Не определено	ЗНО Уралметаллизделия	26200					
НБ Травники Ойл	Не определено	ОПТАН-Уфа	28100					
ст. Бронка	Не определено	Не определено	28100	28100	1	0,240	28100	-
ст. Татьяна	ЛУКОЙЛ ВМПЗ	ЛУКОЙЛ	26600	26600	2	17,640	26600	-
ст. Ветласяи	ЛУКОЙЛ УНП	ЛУКОЙЛ	26500	26720	8	8,880	26691	-
НП Брянск	НП Брянск	Новотэк-Трейдинг	27100					
Пром-Нефть-Сервис	Не определено	Новотэк-Трейдинг	27070	26200				



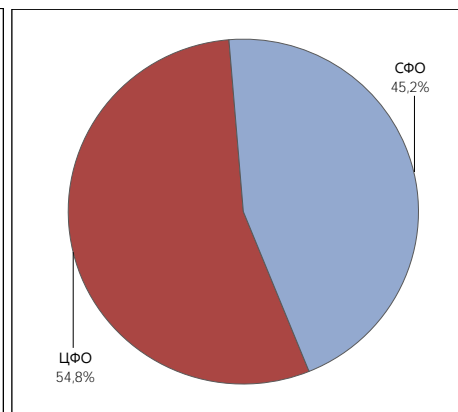
# Топочный мазут

	Биржа «Санкт-Петербург»		НП МБНК		СП6МТСБ		Всего	
		+/-		+/-		+/-		+/-
<b>Средневзвешенная цена, руб./т</b>	-	-	-	-	10501	20	10501	745
<b>Объем торгов, тыс. т</b>	0,000	-2,520	0,000	0,000	7,965	-1,200	7,965	-3,720
<b>Количество сделок, ед.</b>	0	-1	0	0	10	4	10	3

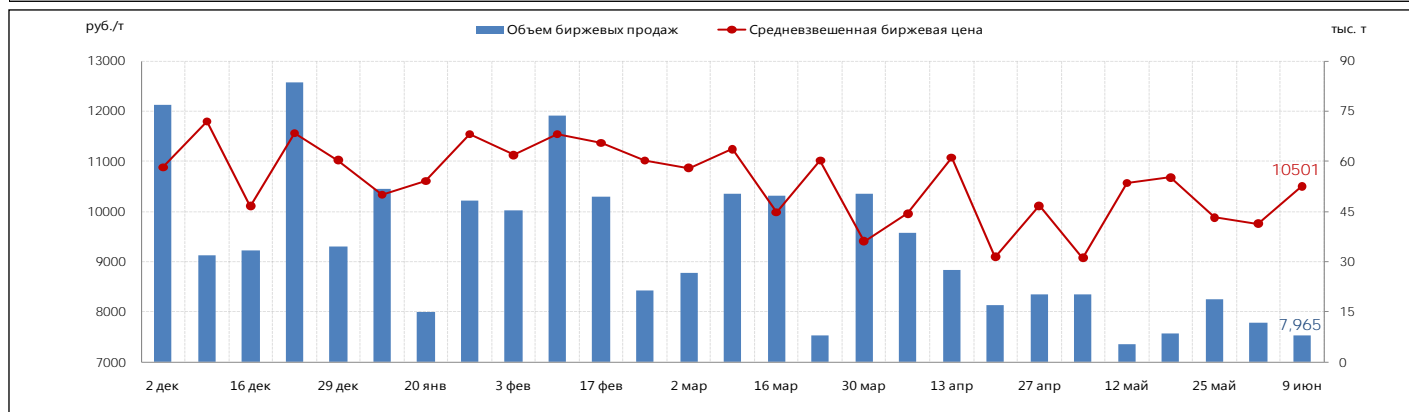
**Объем продаж на базисах (рейтинг -15), тыс. т**



**Структура продаж по ФО**



**Средневзвешенная биржевая цена и объемы продаж**



**Итоги биржевых торгов**

Базис	Поставщик	Компания-продавец	MIN предложение руб./т	MAX спрос руб./т	Сделки ед.	Объем продаж тыс. т	Средневзвешенная	
							руб./т	+/-
Ангарская НХК	Ангарская НХК	Роснефть		13300				
Ачинский НПЗ	Ачинский НПЗ	Роснефть		11650				
КИНЕФ	КИНЕФ	Не определено	11800					
ст. Кириши	КИНЕФ	Сургутнефтегаз	12803					
ст. Комбинатская	Омский НПЗ	Газпром нефть	11300	11300	2	3,600	11300	0
ст. Новая Еловка	Ачинский НПЗ	Роснефть		11700				
ст. Новоярославская	ЯНОС	Газпром нефть	9800	10000	6	1,440	9925	-
ст. Суховская	Ангарская НХК	Роснефть		13400				
ст. Яничкино	Московский НПЗ	Газпром нефть	9600	9802	2	2,925	9800	0
Уфимская группа НПЗ	Уфимская группа НПЗ	Не определено	7250					
Уфимская группа НПЗ	Уфимская группа НПЗ	Октан-Трейд	7400	6900				
НБ Первая речка	Хабаровский НПЗ	Альянс	21100					



# Нефтепродукты

## Итоги биржевых торгов

Базис	Поставщик	Компания-продавец	MIN предложение руб./т	MAX спрос руб./т	Сделки ед.	Объем продаж тыс. т	Средневзвешенная	
							руб./т	+/-
<b>Бензин Супер-98</b>								
Ангарская НХК	Ангарская НХК	Роснефть		32460				
Комсомольский НПЗ	Комсомольский НПЗ	Роснефть		34350				
ст. Новоярославская	ЯНОС	ТНК-ВР	36500	36500	1	0,060	36500	240
<b>Бензин Нормаль-80</b>								
Ангарская НХК	Ангарская НХК	Не определено	27700	27550				
Ангарская НХК	Ангарская НХК	Роснефть	27600	27700	5	1,080	27600	-392
Богандинский НПЗ	Богандинский НПЗ	ООО "Богандинский НПЗ"	26500	26500	1	0,060	26500	-
КИНЕФ	КИНЕФ	Не определено	27000	27900	3	0,770	27783	783
Комсомольский НПЗ	Комсомольский НПЗ	Не определено	29800	29520				
Комсомольский НПЗ	Комсомольский НПЗ	Роснефть	29350	29530	2	0,240	29430	-707
НБ ПТК-Терминал Ручьи	Не определено	ПТК-Терминал	28500					
ст. Богандинская	Богандинский НПЗ	Ладос	26400					
ст. Богандинская	Богандинский НПЗ	ООО "Богандинский НПЗ"	26400					
ст. Дземги	Комсомольский НПЗ	Не определено	29600					
ст. Дземги	Комсомольский НПЗ	Роснефть	29350	29520	3	0,420	29386	-
ст. Дземги	Комсомольский НПЗ	ПромИнвест	30400	29520				
ст. Кириши	КИНЕФ	Сургутнефтегаз	29028					
ст. Никель	Орскнефтеоргсинтез	ФортеИнвест	26350	26700	5	1,980	26379	-421
ст. Суховская	Ангарская НХК	Роснефть	27600	27600	1	0,060	27600	-
Уфимская группа НПЗ	Уфимская группа НПЗ	ОПТАН-Уфа	28550					
Славянский битумный завод	Славянский битумный завод	Новотэк-Трейдинг	26100					
ст. Челна	Не определено	ОПТАН-Уфа	28900					
<b>Дизельное топливо с депрессорной присадкой</b>								
ст. Комбинатская	Омский НПЗ	Газпром нефть		22300				
ст. Сокур	Омский НПЗ	Газпром нефть		23000				
НБ Шушары	Не определено	Роснефть	28100					
НБ Росресурс	Не определено	Не определено	28200					
<b>Дизельное топливо зимнее</b>								
Ангарская НХК	Ангарская НХК	Роснефть		28450				
Ачинский НПЗ	Ачинский НПЗ	Роснефть		27100				
Комсомольский НПЗ	Комсомольский НПЗ	Роснефть		29200				
НБ Усть-Кут	Не определено	Роснефть		32250				
Самарская группа НПЗ	Самарская группа НПЗ	Роснефть	27000	27250	12	5,280	27082	-
ст. Аллагуват	Газпром нефтехим Салават	Газпром нефтехим Салават		26500				
ст. Дземги	Комсомольский НПЗ	Роснефть		29800				
ст. Комбинатская	Омский НПЗ	Газпром нефть		28200				
ст. Новая Еловка	Ачинский НПЗ	Роснефть		27100				
ст. Сокур	Омский НПЗ	Газпром нефть		28800				
ст. Суховская	Ангарская НХК	Роснефть		27600				



## Нефтепродукты

Базис	Поставщик	Компания-продавец	MIN предложение руб./т	MAX спрос руб./т	Сделки ед.	Объем продаж тыс. т	Средневзвешенная цена	
							руб./т	+/-
ст. Черниковка-Восточная	Уфимская группа НПЗ	Башнефть		20000				
Уфимская группа НПЗ	Уфимская группа НПЗ	Башнефть		20000				
<b>Дизельное топливо арктическое</b>								
Ангарская НХК	Ангарская НХК	Роснефть		32500				
НБ Усть-Кут	Не определено	Роснефть		32600				
ст. Черниковка-Восточная	Уфимская группа НПЗ	Башнефть		20000				
<b>Топливо печное</b>								
ст. Биклянь	ТАИФ-НК	ТАИФ-НК	22200	22200	2	0,120	22200	0
ст. Комбинатская	ВСП Крутогорский НПЗ	ВСП Процессинг	25500					
ст. Осенцы	ЛУКОЙЛ ПНОС	ЛУКОЙЛ	12500					
ст. Осенцы	ЛУКОЙЛ ПНОС	ЗНО Уралметаллизделия	12500					
ТАИФ-НК	ТАИФ-НК	ТАИФ-НК	21710	21860	8	2,100	21824	-310
ТАНЕКО	ТАНЕКО	ТАНЕКО	22000					
Уфимская группа НПЗ	Уфимская группа НПЗ	ОПТАН-Уфа	24750					
ст. Круглое Поле	Не определено	Не определено	22200	21500				
<b>Топливо судовое маловязкое</b>								
Сургутское УПГ	Сургутское УПГ	Сургутнефтегаз	25016	25016	1	0,195	25016	-
НБ Первая речка	Хабаровский НПЗ	Альянс	25900					
Славянский битумный завод	Славянский битумный завод	Новотэк-Трейдинг	23000					
<b>Битум дорожный</b>								
КИНЕФ	КИНЕФ	Не определено	13550	13800	5	1,650	13717	-333
КИНЕФ	КИНЕФ	Новотэк-Трейдинг	13986					
КИНЕФ	КИНЕФ	Сургутнефтегаз	13393	13393	5	1,500	13393	0
ст. Биклянь	ТАИФ-НК	ТАИФ-НК	11618					
ЛУКОЙЛ НОРСИ	ЛУКОЙЛ НОРСИ	ЛУКОЙЛ	13600	13600	1	0,025	13600	733

## Масла

Марка	Базис	Поставщик	Компания-продавец	MIN предложение руб./т	MAX спрос руб./т	Сделки ед.	Объем продаж тыс. т	Средневзвешенная цена	
								руб./т	+/-
<b>Масла базовые</b>									
АУ	Уфимская группа НПЗ	Уфимская группа НПЗ	Башнефть	35100	35500	2	0,845	35500	-
<b>Масла гидравлические</b>									
ВМГЗ-45	ст. Стенькино 2	Рязанская НПК	Новотэк-Трейдинг	44300					
МГБ-10	Уфимская группа НПЗ	Уфимская группа НПЗ	Башнефть	34000	34000	2	0,455	34000	-
ВМГЗ(-45)	ст. Осенцы	ЛУКОЙЛ ПНОС	Новотэк-Трейдинг	40100					
ВМГЗ-45	ст. Стенькино 2	Рязанский ОЗН	Рязанский ОЗН	44500					
<b>Масла индустриальные</b>									
И-12А	ст. Никель	Орскнефтеорг-синтез	Новотэк-Трейдинг	34000	26500				



## Масла

Марка	Базис	Поставщик	Компания-продавец	MIN предложение руб./т	MAX спрос руб./т	Сделки ед.	Объем продаж тыс. т	Средневзвешенная	
								руб./т	+/-
И-12А	Уфимская группа НПЗ	Уфимская группа НПЗ	Башнефть	34000	34100	3	0,260	34080	-
И-20А	ст. Черниковка-Восточная	Уфимская группа НПЗ	Башнефть		10000				
И-20А	Уфимская группа НПЗ	Уфимская группа НПЗ	Башнефть	27000	27800	3	0,390	27417	-1183
И-20А	Орскнефтеорг-синтез	Орскнефтеорг-синтез	Новотэк-Трейддинг	27200	25500				
И-40А	ст. Черниковка-Восточная	Уфимская группа НПЗ	Башнефть		20000				
И-40А	Уфимская группа НПЗ	Уфимская группа НПЗ	Башнефть	27000	29500	4	0,325	27160	-1440
И-40А	Орскнефтеорг-синтез	Орскнефтеорг-синтез	Новотэк-Трейддинг	28200	26000				
<b>Масла компрессорные</b>									
КС-19	Уфимская группа НПЗ	Уфимская группа НПЗ	Башнефть	32000	32000	3	0,455	32000	-
ХА-30	ст. Осенцы	ЛУКОЙЛ ПНОС	Новотэк-Трейддинг	40500					
ХА-30	ст. Стенькино 2	Рязанская НПК	Новотэк-Трейддинг	39300					
КП-8с	ст. Осенцы	ЛУКОЙЛ ПНОС	Новотэк-Трейддинг	36300					
ХА-30	ст. Стенькино 2	Рязанский ОЗН	Рязанский ОЗН	39500					
<b>Масла моторные</b>									
М-10ДМ	ст. Стенькино 2	Рязанская НПК	Новотэк-Трейддинг	38700					
М-10ДМ	Уфимская группа НПЗ	Уфимская группа НПЗ	Башнефть	34600	35300	2	0,195	35200	-100
М-20	Уфимская группа НПЗ	Уфимская группа НПЗ	Башнефть	35000	35000	2	0,390	35000	1000
М-20Е70(и)	ст. Стенькино 2	Рязанская НПК	Новотэк-Трейддинг	37200					
М-20Е70(и)	Уфимская группа НПЗ	Уфимская группа НПЗ	Башнефть	34600	34000				
МС-20	ст. Стенькино 2	Рязанская НПК	Новотэк-Трейддинг	37300					
МС-8	Уфимская группа НПЗ	Уфимская группа НПЗ	Башнефть		45000				
МС-8П	Уфимская группа НПЗ	Уфимская группа НПЗ	Башнефть		50100				
М-10Г2	Уфимская группа НПЗ	Уфимская группа НПЗ	Башнефть	34600	34600	1	0,065	34600	-
М 10ДМ	ст. Стенькино 2	Рязанский ОЗН	Рязанский ОЗН	38900					
М 10Г2К	ст. Стенькино 2	Рязанский ОЗН	Рязанский ОЗН	37400					
М-8В	Уфимская группа НПЗ	Уфимская группа НПЗ	Башнефть	33100	31000				
М-14В2	Уфимская группа НПЗ	Уфимская группа НПЗ	Башнефть		31000				
<b>Масла трансмиссионные</b>									
SAE 85W-90 GL-5	ст. Стенькино 2	Рязанская НПК	Новотэк-Трейддинг	45500					
Нигрол	ст. Стенькино 2	Рязанская НПК	Новотэк-Трейддинг	25200					
Тап-15В	ст. Стенькино 2	Рязанская НПК	Новотэк-Трейддинг	41500					
Тэп-15	ст. Стенькино 2	Рязанская НПК	Новотэк-Трейддинг	30200					
Тэп-15	ст. Стенькино 2	Рязанский ОЗН	Рязанский ОЗН	30400					



## Масла

Марка	Базис	Поставщик	Компания-продавец	MIN предложение руб./т	MAX спрос руб./т	Сделки ед.	Объем продаж тыс. т	Средневзвешенная цена	
								руб./т	+/-
<b>Масла технологические</b>									
С-9	Уфимская группа НПЗ	Уфимская группа НПЗ	Башнефть	35500	35500	1	0,325	35500	-1767
<b>Масла трансформаторные</b>									
Т-1500У	Уфимская группа НПЗ	Уфимская группа НПЗ	Башнефть		40100				
<b>Масла турбинные</b>									
Тп-30	ст. Осенцы	ЛУКОЙЛ ПНОС	Новотэк-Трейдинг	36800					
Тп-46	ст. Осенцы	ЛУКОЙЛ ПНОС	Новотэк-Трейдинг	36800					
Тп-22Б	Уфимская группа НПЗ	Уфимская группа НПЗ	Башнефть		24900				
<b>Масло-теплоноситель</b>									
АМТ-300	Уфимская группа НПЗ	Уфимская группа НПЗ	Башнефть	28000	26000				

## Нефтехимия

Марка	Базис	Поставщик	Компания-продавец	MIN предложение руб./т	MAX спрос руб./т	Сделки ед.	Объем продаж тыс. т	Средневзвешенная цена	
								руб./т	+/-
СПБТ	ст. Осенцы	ЛУКОЙЛ ПНОС	ЛУКОЙЛ	13100	13100	4	0,495	13100	-
СПБТ	ст. Сургут	Сургутское УПГ	Сургутнефтегаз	12036	12036	1	1,015	12036	-
СПБТ	Уралоргсинтез	Уралоргсинтез	Сибур-Холдинг	14950	12000				
СПБТ	ст. Лимбей	Пуровский ЗПК	НОВАТЭК	13000					
ПТ	Сургутское УПГ	Сургутское УПГ	Сургутнефтегаз	15045					
Нефрас	ст. Осенцы	ЛУКОЙЛ ПНОС	ЛУКОЙЛ		39500				
Толуол высший сорт	КИНЕФ	КИНЕФ	Не определено	40000	40000	2	0,120	40000	-
Толуол высший сорт	ст. Новоярославская	ЯНОС	Газпром нефть		37500				
ШФЛУ	ст. Сургут	Сургутское УПГ	Сургутнефтегаз	12036	10620				
Газовый конденсат стабильный	ст. Пурпе	Пурнефтепереработка	ООО "Богандинский"	15500					
Сульфат аммония	ст. Казначеевка	Не определено	Новотэк-Трейдинг	7500					
Нефрас-С 50/170	КИНЕФ	КИНЕФ	Не определено	21300	21300	1	0,120	21300	-
Фракция бензиновая прямой гонки	ст. Пурпе	Пурнефтепереработка	ТоргИмпорт	19900	19900	1	0,060	19900	-
Ортоксилол	КИНЕФ	КИНЕФ	Не определено	40500					
Пропановая фракция	Тобольск-Нефтехим	Тобольск-Нефтехим	Сибур-Холдинг	14000					
Уайт-спирит	ст. Кириши	КИНЕФ	Новотэк-Трейдинг	21505					

