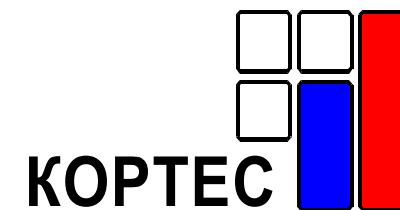


# Биржевая торговля нефтепродуктами



№18 (83), Обзор за 10 – 12 мая 2012 г.

В номере:

Итоги недели	2
Биржевая торговля	3
Товарный рынок	4
Срочный рынок	8
Итоги биржевых торгов	9

«Биржевая торговля нефтепродуктами»

Аналитический еженедельник

**Свободного распространения**

По вопросам получения обращаться  
[stokov@kortes.com](mailto:stokov@kortes.com)

Издание «Биржевая торговля нефтепродуктами» выходит еженедельно, по понедельникам, до 11.00 Мск.

Информация и мнения, содержащиеся в настоящем Издании, опубликованы исключительно в информационных целях и не могут рассматриваться как предложение купить или продать упомянутые в нем сырье, нефтепродукты и производные финансовые инструменты, а также не преследуют целью побудить к совершению подобных сделок. Для корректного отображения настоящего документа требуется Adobe Reader версии 7.0 или выше.

## Итоги недели

	10 -12 мая	+/- 2 - 5 мая	+/- с нач. года
Предложение нефтепродуктов в ходе торгов	142,825	-118,198	-33,185
Спрос на нефтепродукты в ходе торгов	885,480	-363,447	+232,885
Продано нефтепродуктов в ходе торгов	76,410	-76,604	-55,535
Количество заключенных сделок	159	-92	-34
Индекс «КОРТЕС-Газойль»	27380	-184	+1413
Цена фьючерсного контракта на индекс «КОРТЕС-Газойль»	30000	0	+3626

### Индексы СПБМТСБ, 10 - 12 мая

Актив	10 -12 мая	+/- 2 - 5 мая	+/- с нач. года
Регуляр-92	32679	-59	+5573
Премиум-95	35610	-57	+7268
ДТ летнее	28260	-75	+1224
ДТ межсезонное	28258	0	+638
ДТ зимнее	29058	0	+529
ТС-1	28000	-434	-3525
Мазут	10935	-46	+1046

### Лидеры по объему предложения

Биржа	СПБМТСБ	114,835 тыс. т
Компания	«Сургутнефтегаз»	25,880 тыс. т
Базис	КИНЕФ	27,650 тыс. т
Продукт	ДТ летнее	39,335 тыс. т

### Лидеры по объему спроса

Биржа	СПБМТСБ	661,795 тыс. т
Компания	«Роснефть»	499,220 тыс. т
Базис	ст. Комбинатская	106,260 тыс. т
Продукт	ДТ летнее	481,975 тыс. т

### Лидеры по объему продаж

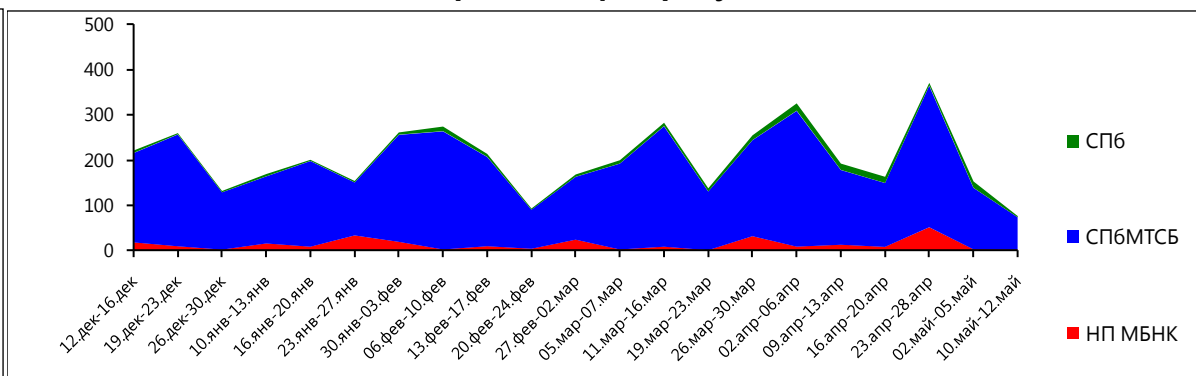
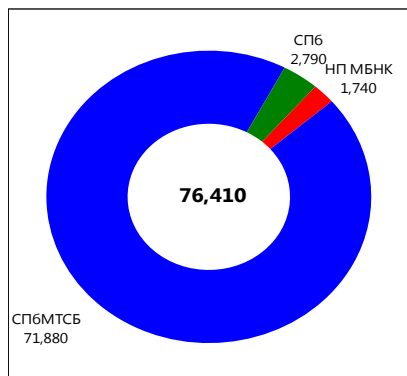
Биржа	СПБМТСБ	71,880 тыс. т
Компания	ЛУКОЙЛ	24,660 тыс. т
Базис	ст. Новоярославская	16,020 тыс. т
Продукт	ДТ летнее	28,380 тыс. т

### Компания недели ТНК-ВР

	Предложе- ние, тыс. т	Спрос, тыс. т	Сделки, тыс. т	Количество сделок, ед.
Автобензин	11,850	74,610	11,190	44
Авиакеросин	4,800	3,960	3,960	2
Дизельное топливо	6,885	25,805	5,580	35
Топочный мазут	-	-	-	0
Нефтепродукты, всего	23,535	104,375	20,730	81

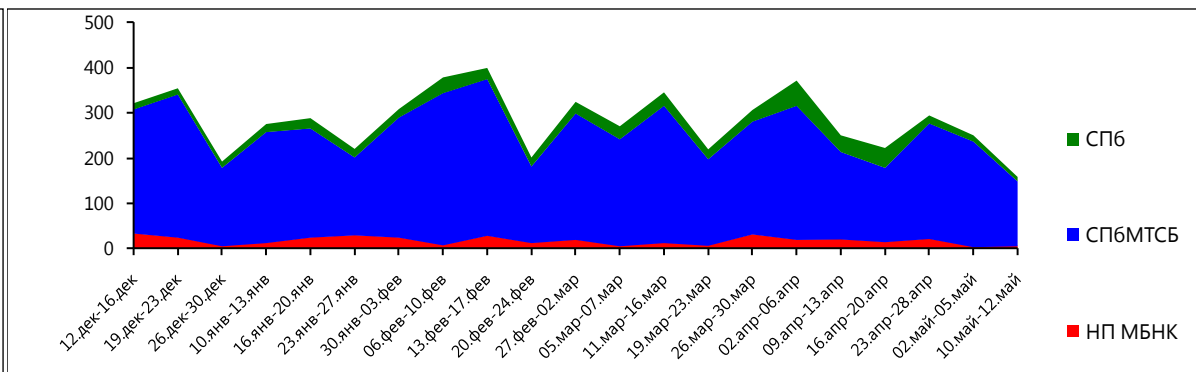
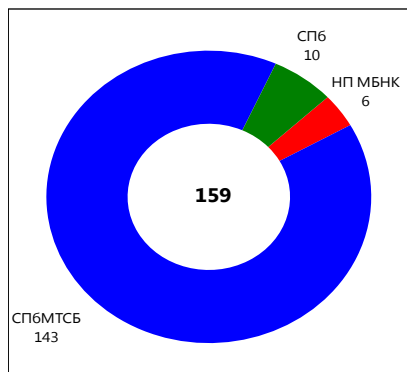
# Биржевая торговля

## Объем продаж нефтепродуктов, тыс. т



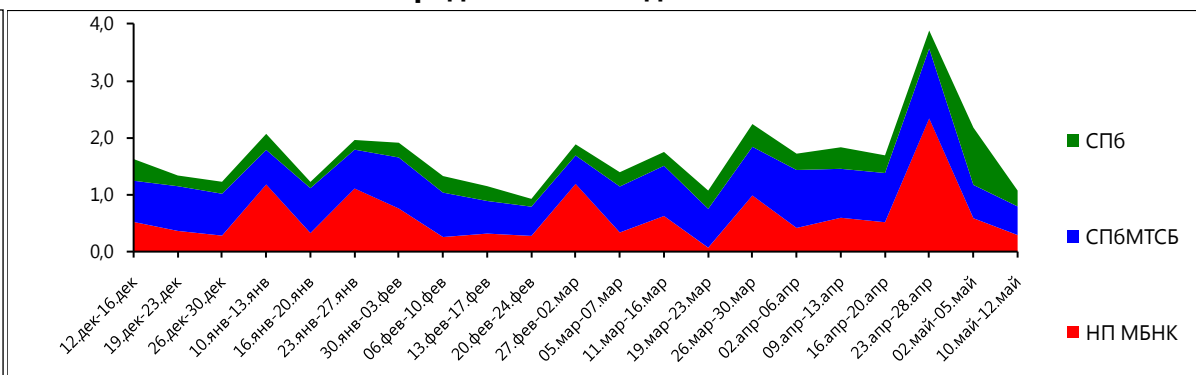
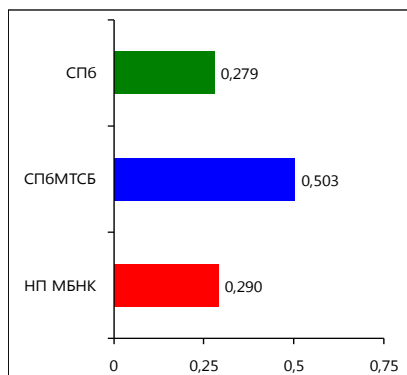
	Δ	%
↓ SP6	-11,314	-80,2%
↓ SP6MTSB	-64,690	-47,4%
↓ NP MBNK	-0,600	-25,6%

## Количество заключенных сделок, ед.



	Δ	%
↓ SP6	-4	-28,6%
↓ SP6MTSB	-90	-38,6%
↑ NP MBNK	+2	+50,0%

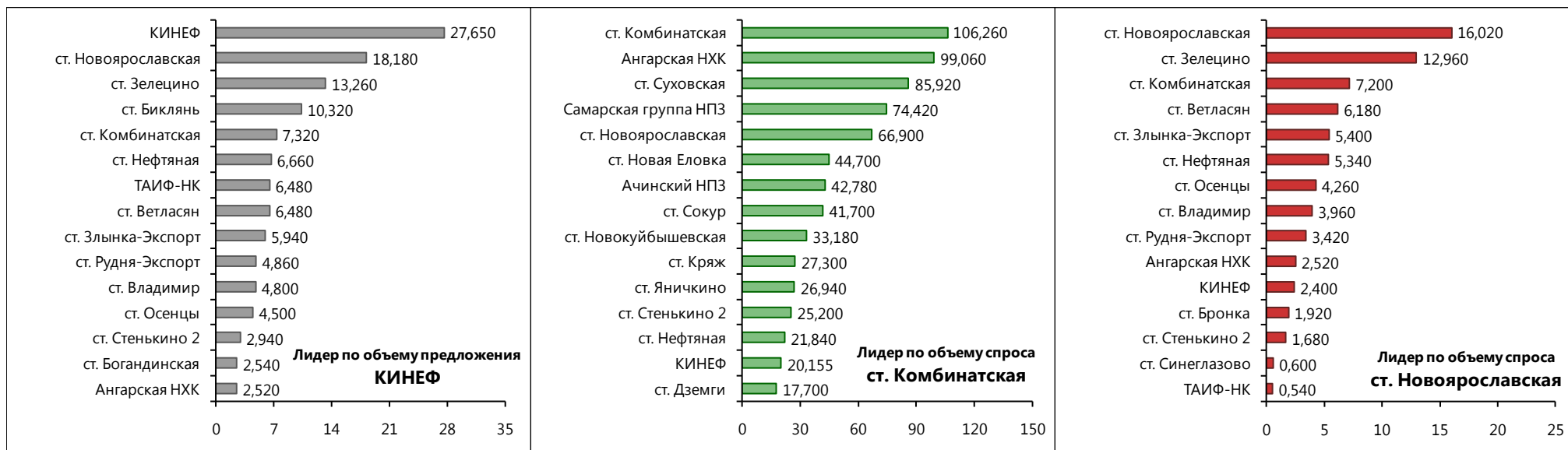
## Средний объем сделки, тыс. т



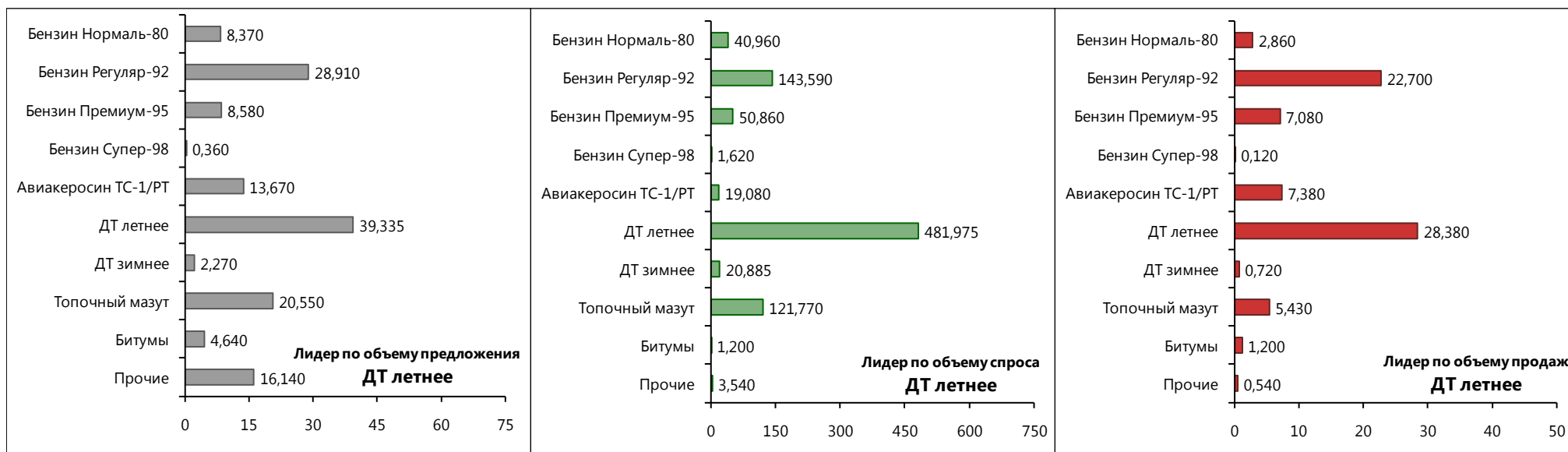
	Δ	%
↓ SP6	-0,728	-72,3%
↓ SP6MTSB	-0,083	-14,2%
↓ NP MBNK	-0,295	-50,4%

# Товарный рынок

## Предложение, спрос и сделки на базисах (Рейтинг-15), тыс. т

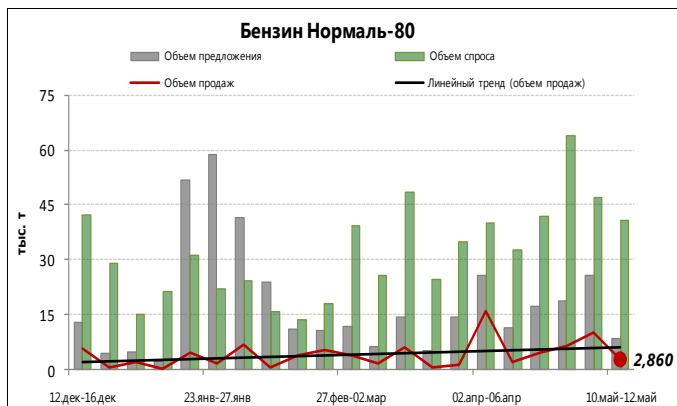


## Предложение, спрос и сделки по основным нефтепродуктам, тыс. т

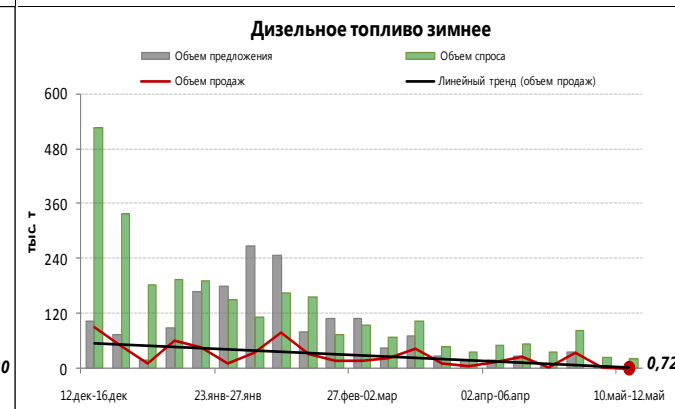
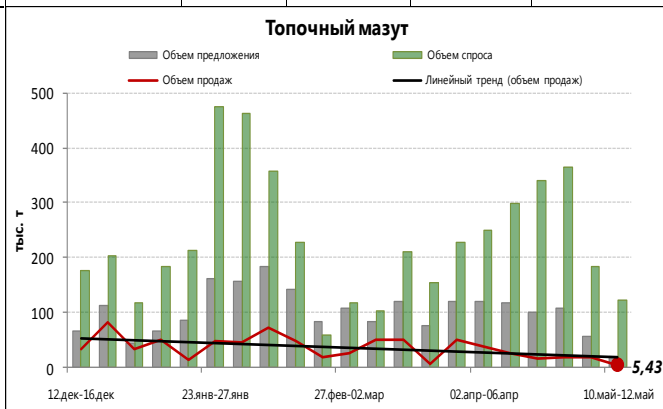
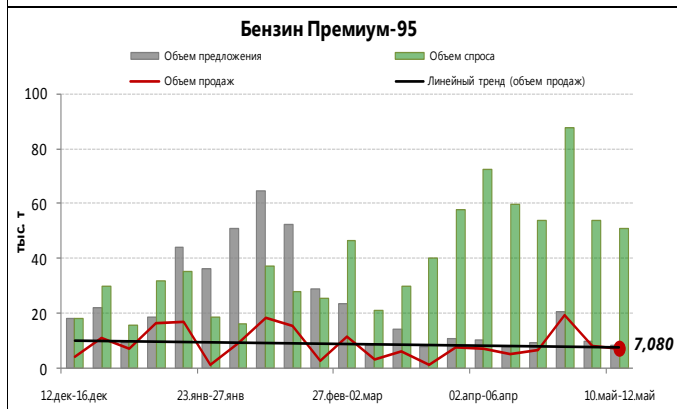
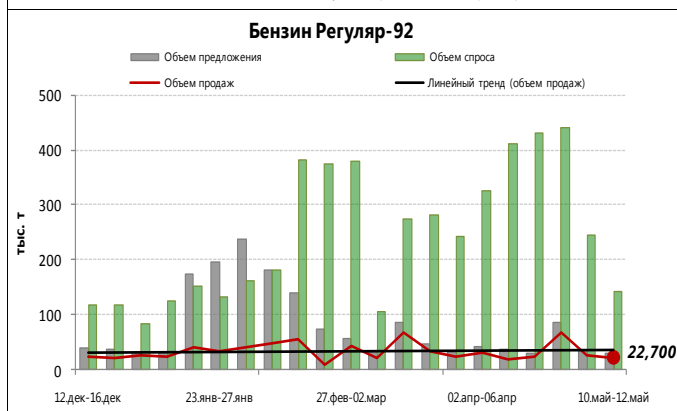
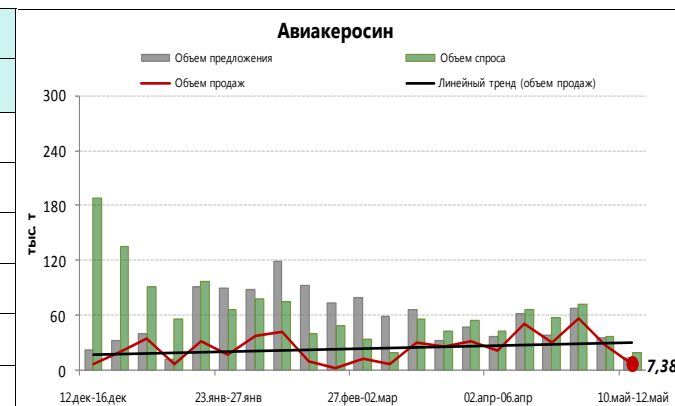


# Товарный рынок

## Объем спроса, предложения и сделок



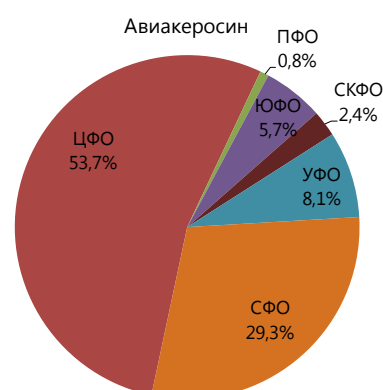
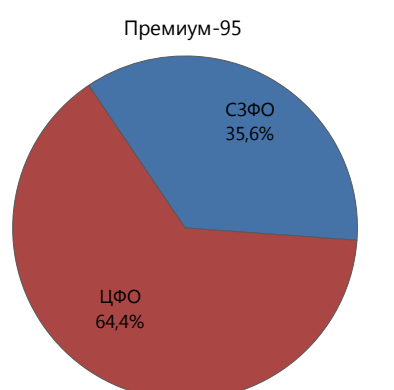
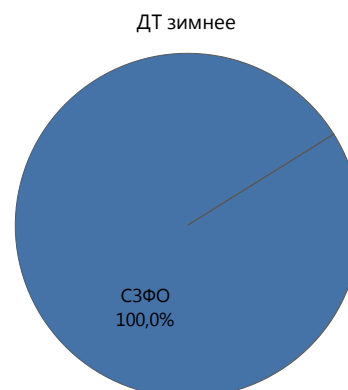
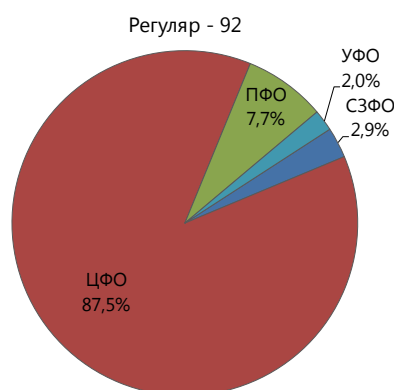
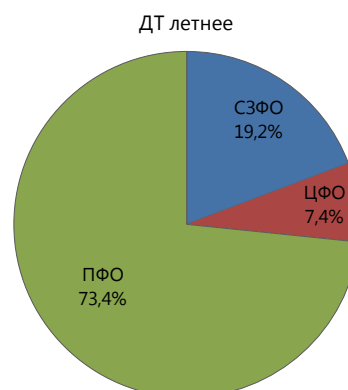
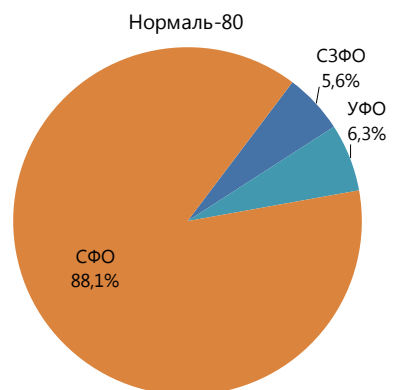
Нефтепродукт	Регион	Объемы, тыс. т		
		Предлож.	Спрос	Продажи
Нормаль-80	Запад	5,850	1,300	0,340
	Восток	2,520	39,660	2,520
Регуляр-92	Запад	28,850	85,690	22,700
	Восток	0,060	57,900	-
Премиум-95	Запад	8,580	49,240	7,080
	Восток	-	1,620	-
Авиакеросин	Запад	11,450	13,680	5,220
	Восток	2,220	5,400	2,160
ДТЛ	Запад	39,335	256,175	28,380
	Восток	-	225,800	-
ДТЗ	Запад	2,270	3,725	0,720
	Восток	-	17,160	-
Топочный мазут	Запад	15,510	1,530	0,390
	Восток	5,040	120,240	5,040



# Товарный рынок

## Реализация нефтепродуктов по федеральным округам

ФО	Нефтепродукт	Объем продаж, тыс. т	Количество сделок, ед.
СЗФО	Нормаль-80	0,160	4
	Регуляр-92	0,650	4
	Премиум-95	2,520	6
ЦФО	Нормаль-80	-	-
	Регуляр-92	19,860	45
	Премиум-95	4,560	25
ПФО	Нормаль-80	-	-
	Регуляр-92	1,740	10
	Премиум-95	-	-
ЮФО	Нормаль-80	-	-
	Регуляр-92	-	-
	Премиум-95	-	-
СКФО	Нормаль-80	-	-
	Регуляр-92	-	-
	Премиум-95	-	-
УФО	Нормаль-80	0,180	2
	Регуляр-92	0,450	1
	Премиум-95	-	-
СФО	Нормаль-80	2,520	4
	Регуляр-92	-	-
	Премиум-95	-	-
ДФО	Нормаль-80	-	-
	Регуляр-92	-	-
	Премиум-95	-	-

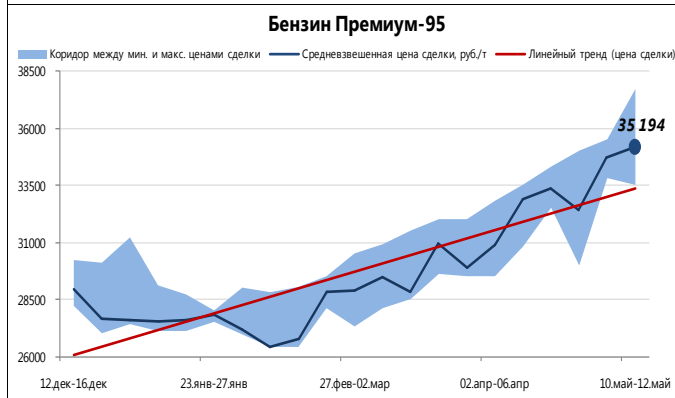
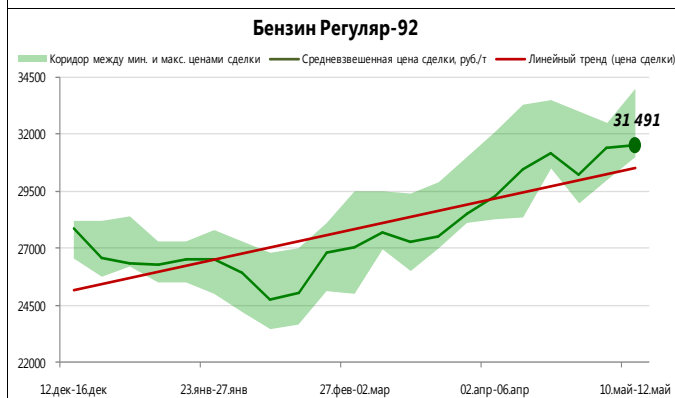
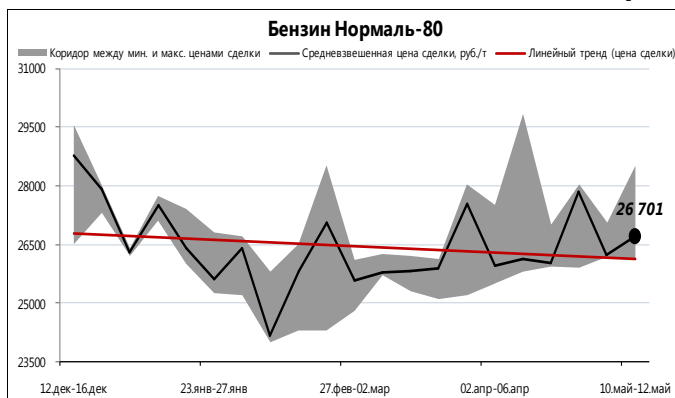


ФО	Нефтепродукт	Объем продаж, тыс. т	Количество сделок, ед.
СЗФО	ДТ летнее	5,460	1
	ДТ зимнее	0,720	1
	Авиакеросин	-	-
ЦФО	ДТ летнее	2,100	12
	ДТ зимнее	-	-
	Авиакеросин	3,960	2
ПФО	ДТ летнее	20,820	28
	ДТ зимнее	-	-
	Авиакеросин	0,060	1
ЮФО	ДТ летнее	-	-
	ДТ зимнее	-	-
	Авиакеросин	0,420	1
СКФО	ДТ летнее	-	-
	ДТ зимнее	-	-
	Авиакеросин	0,180	1
УФО	ДТ летнее	-	-
	ДТ зимнее	-	-
	Авиакеросин	0,600	1
СФО	ДТ летнее	-	-
	ДТ зимнее	-	-
	Авиакеросин	2,160	2
ДФО	ДТ летнее	-	-
	ДТ зимнее	-	-
	Авиакеросин	-	-

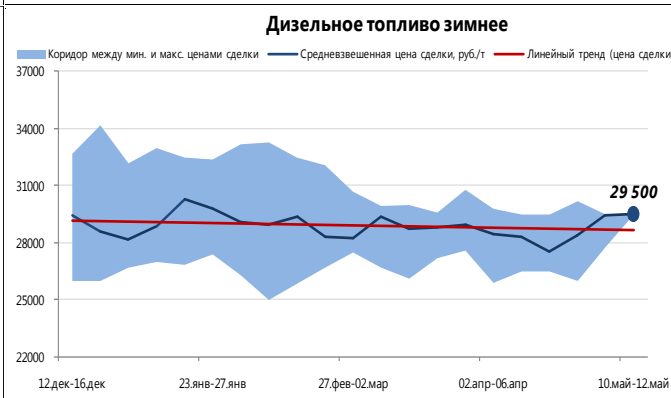
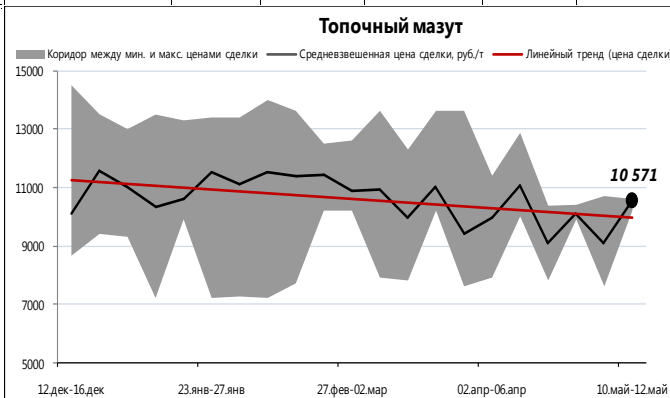
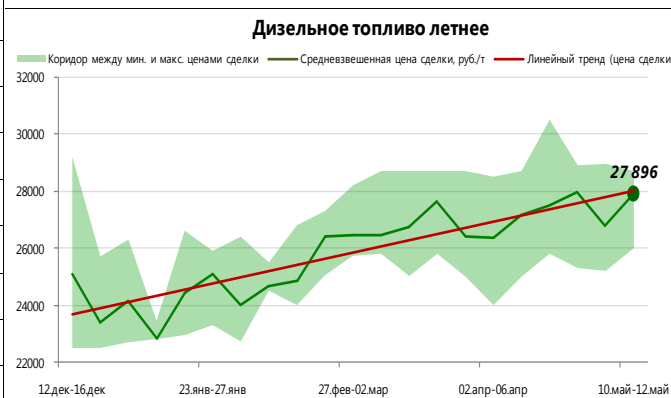
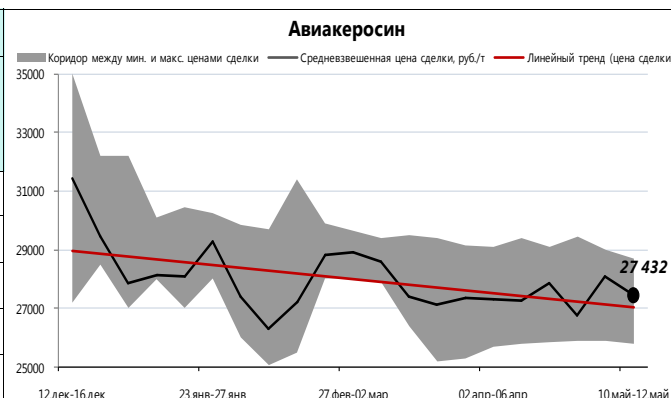


# Товарный рынок

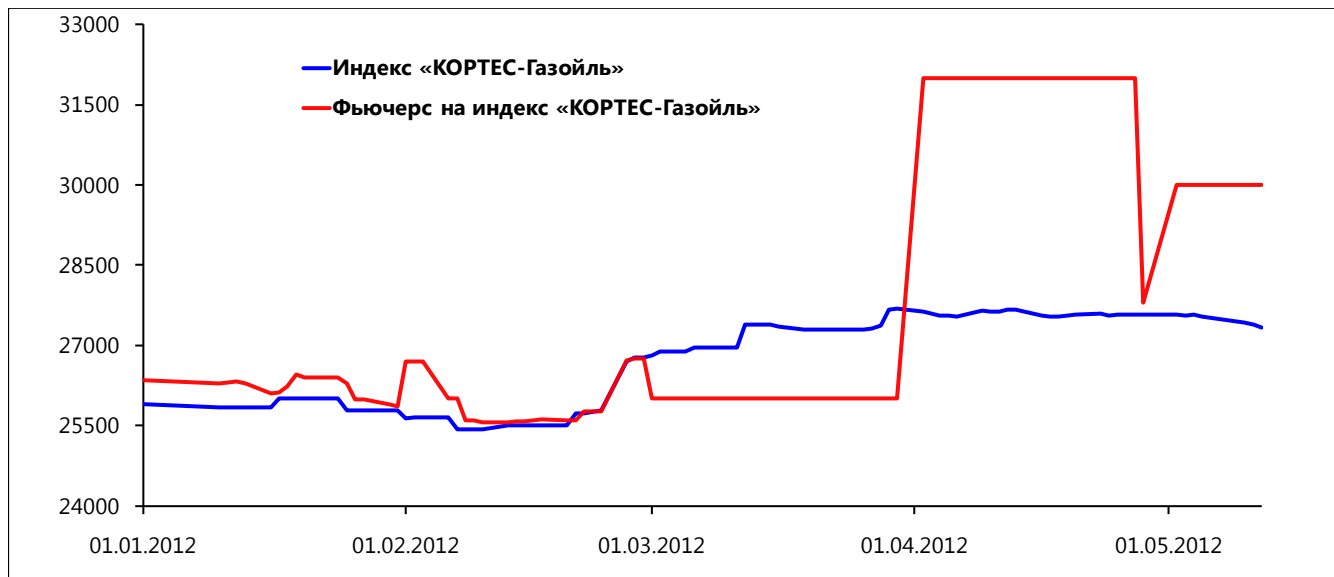
## Средневзвешенные цены спроса, предложения и сделок



Нефтепродукт	Регион	Сделки и цены			
		Кол-во сделок, ед.	Средневзвешенная цена, руб./т	Мин. цена, руб./т	Макс. цена, руб./т
Нормаль-80	Запад	6	27116	26100	28500
	Восток	4	26645	26570	26900
Регуляр-92	Запад	60	31491	31000	34000
	Восток	-	-	-	-
Премиум-95	Запад	31	35194	33500	37700
	Восток	-	-	-	-
Авиакеросин	Запад	6	28105	28000	28700
	Восток	2	25804	25800	25850
ДТЛ	Запад	41	27896	26000	28700
	Восток	-	-	-	-
ДТЗ	Запад	1	29500	29500	29500
	Восток	-	-	-	-
Точный мазут	Запад	1	10200	10200	10200
	Восток	2	10600	10600	10600



# Срочный рынок



Индекс «KORTES-Газойль»	
Дата	Значение
28.апр	27572
02.май	27569
03.май	27564
04.май	27582
05.май	27540
10.май	27425
11.май	27385
12.май	27329

## Результаты торгов фьючерсным контрактом на индекс «KORTES-Газойль»

Дата	Инструмент	Исполнение	Расчетная цена	Мин.	Макс.	Средняя	Закрытие	Сделки	Оборот	Позиции
27.апр	DS-04.12	28.04.2012	32000	0	32765	32000	32765	0	0	0
28.апр	DS-04.12	28.04.2012	27800	25799	29800	27800	29800	0	0	0
02.май	DS-05.12	31.05.2012	30000	0	0	30000	0	0	0	0
03.май	DS-05.12	31.05.2012	30000	0	0	30000	0	0	0	0
04.май	DS-05.12	31.05.2012	30000	0	0	30000	0	0	0	0
05.май	DS-05.12	31.05.2012	30000	0	0	30000	0	0	0	0
10.май	DS-05.12	31.05.2012	30000	0	0	30000	0	0	0	0
11.май	DS-05.12	31.05.2012	30000	0	0	30000	0	0	0	0
12.май	DS-05.12	31.05.2012	30000	0	0	30000	0	0	0	0





## Итоги биржевых торгов основными нефтепродуктами

Базис поставки	Товар	Биржа	Средневзвешенная цена, руб./т	Δ, руб./т	Объем продаж, тыс. т	Количество сделок, ед.
Ангарская НХК	Нормаль80кл3	СП6МТСБ	26645	409	2,520	4
КИНЕФ	БНД	СП6МТСБ	13393	0	1,200	2
КИНЕФ	Нормаль80кл3	СП6МТСБ	27700	-	0,060	1
КИНЕФ	Премиум95кл3	СП6МТСБ	35636	401	0,540	3
КИНЕФ	Регуляр92кл3	СП6МТСБ	31919	59	0,600	3
НБ Доркомплект	Регуляр92кл3	СП6МТСБ	34000	-	0,450	1
НБ ПТК-Терминал Ручьи	Нормаль80кл3	СП6	28475	-	0,100	3

### Рынок авиатоплива России

→ II Международная конференция

**4 - 5 ИЮНЯ**

Москва, Marriott Royal Aurora

Международная площадка традиционно объединяет представителей грузовых и пассажирских авиакомпаний, трейдеров, топливозаправочных служб аэропортов, нефтеперерабатывающих и сбытовых компаний, брокеров товарно-сырьевых бирж, а также представителей федеральных органов государственной власти.

**ПОДРОБНАЯ ИНФОРМАЦИЯ О МЕРОПРИЯТИИ**

+7 (495) 745-75-42 info@maxconf.ru

### АЕ ТРЕЙД ХОЛДИНГ® — ПЕРВЫЙ ОРГАНИЗАТОР РЕДУКЦИОНОВ В РОССИИ!

#### РЕДУКЦИОН — НОВЫЙ ИНСТРУМЕНТ ПОКУПАТЕЛЯ НЕФТЕПРОДУКТОВ НА БИРЖЕ.

Впервые в истории товарно-сырьевых бирж в России, компания ООО «АЕ Трейд Холдинг®» выступила организатором редукционных на закупку нефтепродуктов. Сегодня наша компания организует редукционные для крупных конечных потребителей и успешно закупает топливо для нужд своей собственной филиальной сети.

#### ЧТО ТАКОЕ РЕДУКЦИОН:

- эффективный инструмент закупки нефтепродуктов на бирже
- возможность приобретать топливо на индивидуальных условиях
- отсутствие спекулятивных схем
- гарантия качества продукции заводов-производителей
- исполнение условий поставки и безопасность сделок, обеспечиваемая расчетно-депозитарной компанией
- прозрачное ценообразование и выгодная цена для покупателя

По интересующим Вас вопросам организации редукционных или других способах совершения сделок на биржах Вы можете связаться с нашими сотрудниками отдела брокерского обслуживания.

[www.ae-trade.ru](http://www.ae-trade.ru)

**+7(495) 989 4545**

T: (495) 797 49 07  
Ф: (495) 938 00 08  
info@creon-online.ru  
www.creon-online.ru

## 17 МАЯ 2012

# ДИЗЕЛЬ

### II МЕЖДУНАРОДНАЯ КОНФЕРЕНЦИЯ

Дополнительную информацию о предстоящем мероприятии Вы можете получить в Оргкомитете конференции. Для регистрации необходимо заполнить заявку на участие и прислать по факсу \*7 (495) 797-49-07 или на e-mail: org@creon-online.ru

При поддержке



## Итоги биржевых торгов основными нефтепродуктами (продолжение)

Базис поставки	Товар	Биржа	Средневзвешенная цена, руб./т	Δ, руб./т	Объем продаж, тыс. т	Количество сделок, ед.
НБ ПТК-Терминал Ручьи	Регуляр92кл3	СПб	32000	-	0,050	1
ст. Батайск	ТС/РТ	СПбМТСБ	28400	-	0,420	1
ст. Богандинская	Нормаль80кл2	НП МБНК	26167	-	0,180	2
ст. Бронка	Премиум95кл3	СПб	37638	-	1,920	2
ст. Бугульма	ТС/РТ	СПбМТСБ	28700	100	0,060	1
ст. Владимир	ТС/РТ	СПбМТСБ	28000	-196	3,960	2
ст. Кириши	Премиум95кл3	СПб	35400	240	0,060	1
ст. Комбинатская	Мазут М-100	СПбМТСБ	10600	-86	5,040	2
ст. Комбинатская	ТС/РТ	СПбМТСБ	25804	-115	2,160	2
ст. Нефтяная	ДТлЕвроКл4	НП МБНК	26400	-	0,120	1
ст. Нефтяная	ДТлЕвроКл4	СПбМТСБ	26085	-579	3,480	23
ст. Нефтяная	Регуляр92кл3	НП МБНК	32000	200	0,180	1
ст. Нефтяная	Регуляр92кл3	СПбМТСБ	31854	160	1,560	9
ст. Новоярославская	ДТлЕвроКл4	СПбМТСБ	26941	-622	1,740	10
ст. Новоярославская	Премиум95кл3	СПбМТСБ	34536	-499	1,860	10
ст. Новоярославская	Регуляр92кл3	НП МБНК	31700	-350	1,200	1
ст. Новоярославская	Регуляр92кл3	СПбМТСБ	31637	-320	5,880	12
ст. Новоярославская	Регуляр92кл4	СПбМТСБ	31463	-	5,160	11
ст. Новоярославская	Супер98кл4	СПбМТСБ	35375	42	0,120	2
ст. Новоярославская	Регуляр92кл2	НП МБНК	31850	-	0,060	1
ст. Пятигорск	ТС/РТ	СПбМТСБ	28550	-50	0,180	1
ст. Стенькино 2	ДТлЕвроКл4	СПбМТСБ	26867	-683	0,360	2
ст. Стенькино 2	Премиум95кл4	СПбМТСБ	34610	-225	0,660	5
ст. Стенькино 2	Регуляр92кл3	СПбМТСБ	31917	-96	0,660	5
ст. Яничкино	Мазут М-100	СПбМТСБ	10200	-	0,390	1
ТАИФ-НК	ТПБ	СПб	23550	-	0,540	1

## Итоги биржевых торгов основными нефтепродуктами (продолжение)

Базис поставки	Товар	Биржа	Средневзвешенная цена, руб./т	Δ, руб./т	Объем продаж, тыс. т	Количество сделок, ед.
ЯНОС	Премиум95кл3	СПб	35500	-	0,060	1
ЯНОС	Регуляр92кл3	СПб	31900	-	0,060	1
ст. Зелецино	ДТлЕвроКл5	СПбМТСБ	28700	0	12,960	1
ст. Осенцы	ДТлЕвроКл5	СПбМТСБ	27700	0	4,260	3
ст. Ветласян	ДТз35ЕвроКл2	СПбМТСБ	29500	0	0,720	1
ст. Ветласян	ДТлЕвроКл5	СПбМТСБ	27700	0	5,460	1
ст. Синеглазово	ТС/РТ	СПбМТСБ	28400	0	0,600	1
ст. Рудня-Экспорт	Регуляр92кл2	СПбМТСБ	31000	-	3,420	7
ст. Злынка-Экспорт	Премиум95кл3	СПбМТСБ	33500	-945	1,980	9
ст. Злынка-Экспорт	Регуляр92кл3	СПбМТСБ	31000	-1065	3,420	7

*Примечание:*

В столбце «Δ, руб./т» символ «0» означает, что средневзвешенная цена сделок за рассматриваемый период не изменилась по отношению к предыдущему периоду, символ «-» означает, что в течение предыдущего периода сделок не было.