

# Биржевая торговля нефтепродуктами

**КОРТЕС**  
Информационный Центр



9 - 13 июля 2012 года

Основные показатели биржевых торгов	2
Автомобильный бензин	
Регуляр-92	3
Премиум-95	5
Авиационный керосин РТ/ТС	6
Дизельное топливо (летние сорта)	8
Топочный мазут	11
Прочие нефтепродукты, масла, нефтехимия	12

Аналитический еженедельник

**Свободного распространения**

По вопросам получения обращаться

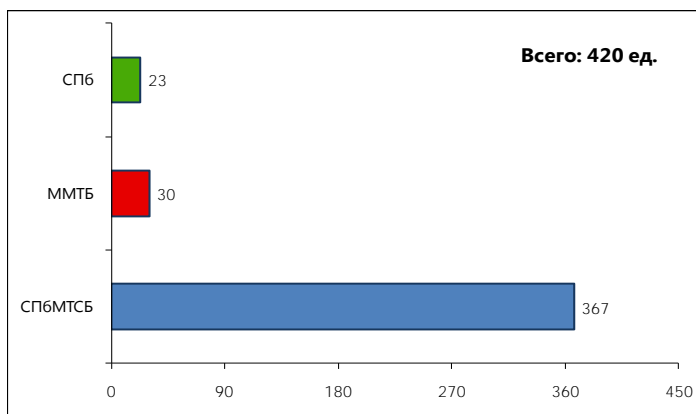
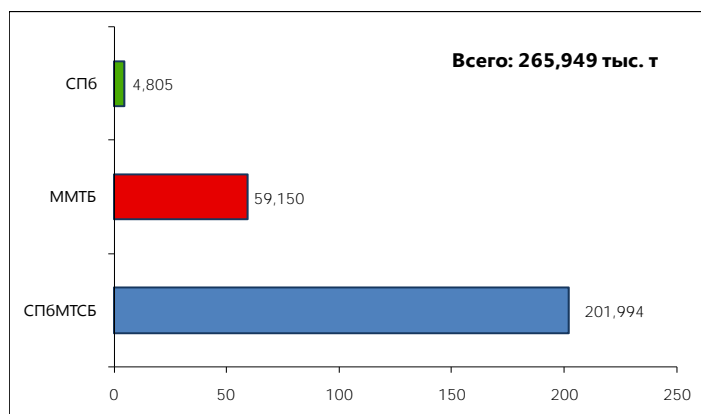
[strokov@kortes.com](mailto:strokov@kortes.com)

Издание «Биржевая торговля нефтепродуктами» выходит еженедельно, по понедельникам, до 11:00 Мск. Информация и мнения, содержащиеся в настоящем Издании, опубликованы исключительно в информационных целях и не могут рассматриваться как предложение купить или продать упомянутое в нем сырье, нефтепродукты и производные финансовые инструменты, а также не преследует целью побудить к совершению подобных сделок. Для корректного отображения настоящего документа требуется Adobe Reader версии 7.0 и выше.

# Основные показатели биржевых торгов

Объем торгов, тыс. т				
	Европейская часть России		Сибирь и Дальний Восток	
		+/-		+/-
Автомобильный бензин	73,165	8,855	9,360	-
Авиационный керосин	27,780	-29,850	11,340	4,860
Дизельное топливо	89,600	10,289	27,960	18,060
Топочный мазут	13,170	-8,425	4,140	0,540
Прочие	9,434	-3,756	-	-
<b>Всего</b>	<b>213,149</b>	<b>-22,887</b>	<b>52,800</b>	<b>32,820</b>

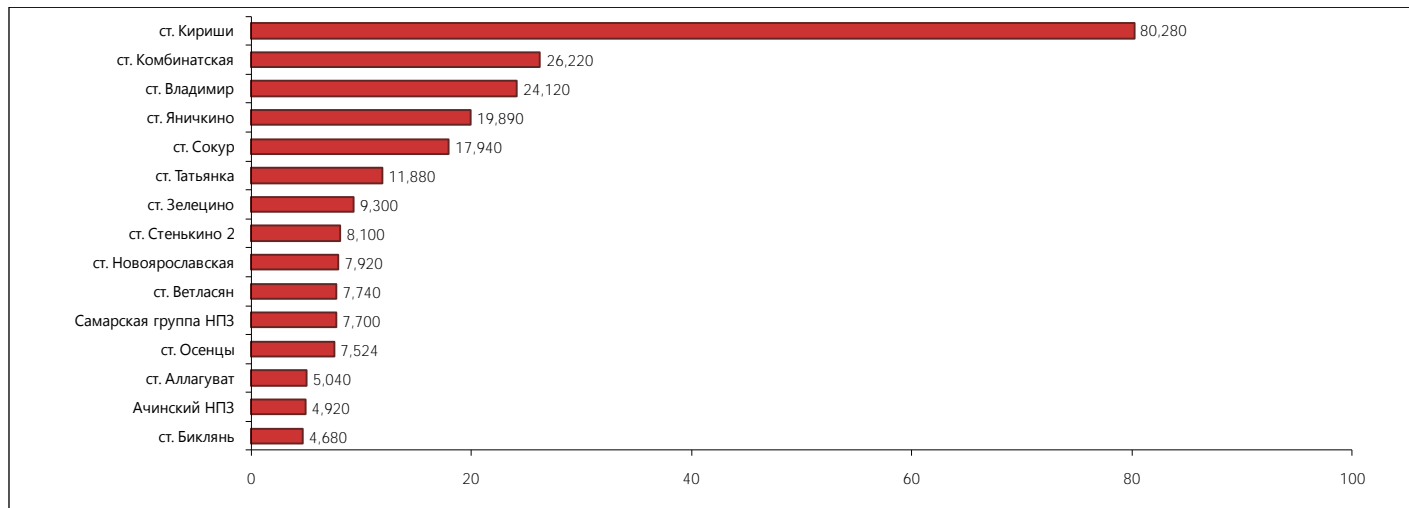
Количество сделок, ед.				
	Европейская часть России		Сибирь и Дальний Восток	
		+/-		+/-
Автомобильный бензин	124	-45	23	-
Авиационный керосин	22	-7	21	1
Дизельное топливо	114	-69	57	51
Топочный мазут	7	-2	6	3
Прочие	46	-9	-	-
<b>Всего</b>	<b>313</b>	<b>-132</b>	<b>107</b>	<b>78</b>



## Средневзвешенные цены, руб./т

	Европейская часть России		Сибирь и Дальний Восток		Россия	
		+/-		+/-		+/-
Бензин Регуляр-92	29673	-461	29513	-	29655	-478
Бензин Премиум-95	33518	709	-	-	33518	709
Авиационный керосин	26709	287	23906	222	25896	-249
Дизельное топливо (летние сорта)	26667	1002	25993	-507	26510	753
Дизельное топливо зимнее	-	-	27896	-	27896	-
Дизельное топливо с депрессорной присадкой	-	-	-	-	-	-
Топочный мазут	8581	-135	10346	96	9003	68

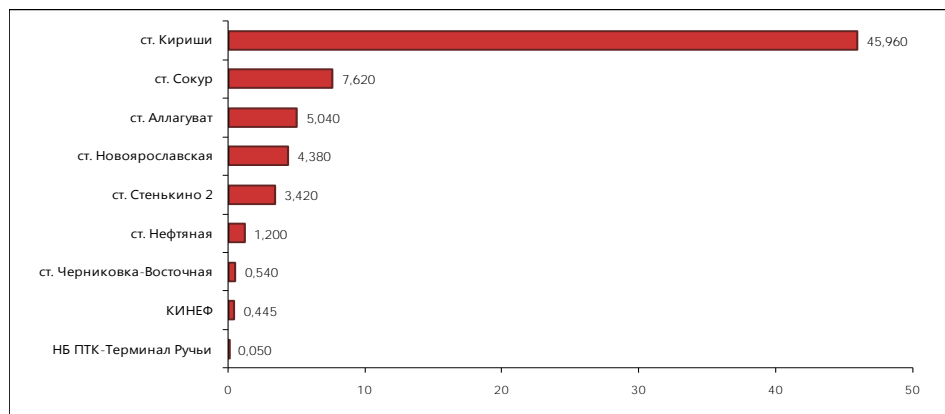
## Объем продаж на базисах (рейтинг-15), тыс. т



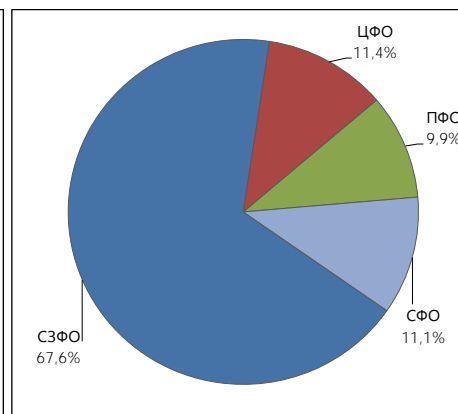
# Бензин Регуляр-92

	Биржа «Санкт-Петербург»		ММТБ		СПбМТСБ		Всего	
		+/-		+/-		+/-		+/-
<b>Средневзвешенная цена, руб./т</b>	31348	-77	29506	-1394	29744	-365	29655	-478
<b>Объем торгов, тыс. т</b>	0,495	-0,245	28,980	28,800	39,180	-5,610	68,655	22,945
<b>Количество сделок, ед.</b>	4	-2	6	5	78	-32	88	-29

**Объем продаж на базисах (рейтинг-15), тыс. т**



**Структура продаж по ФО**



**Средневзвешенная биржевая цена и объемы продаж**



**Итоги биржевых торгов**

Базис	Поставщик	Компания-продавец	MIN предложение руб./т	MAX спрос руб./т	Сделки ед.	Объем продаж тыс. т	Средневзвешенная цена	
							руб./т	+/-
Ангарская НХК	Ангарская НХК	Роснефть		30220				
Ачинский НПЗ	Ачинский НПЗ	Роснефть		29000				
КИНЕФ	КИНЕФ	Не определено	31000	31500	3	0,445	31309	285
Комсомольский НПЗ	Комсомольский НПЗ	Роснефть		31800				
ЛПДС Сокур	Омский НПЗ	Газпром нефть		29500				
ЛПДС Сокур	Омский НПЗ	СОЛИД-ТР	30000	29500				
НБ Калужская	Не определено	ТНК-ВР		31300				
НБ ПТК-Терминал Ручьи	Не определено	ПТК-Терминал	31500	31700	1	0,050	31700	-150
ст. Аллагуват	Газпром нефтехим Салават	Не определено	30900	29100				
ст. Аллагуват	Газпром нефтехим Салават	Газпром нефтехим Салават	28900	29000	1	5,040	28900	-400
ст. Биклянь	ТАИФ-НК	ТАИФ-НК	30618					
ст. Кириши	КИНЕФ	Сургутнефтегаз	29500	30050	9	45,960	29527	-504
ст. Комбинатская	Омский НПЗ	Газпром нефть		29900				



## Бензин Регуляр-92

### Итоги биржевых торгов (продолжение)

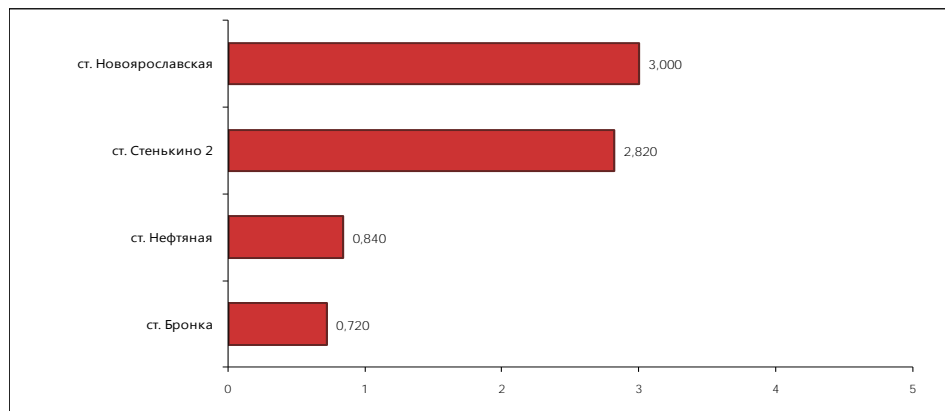
Базис	Поставщик	Компания-продавец	MIN предложение руб./т	MAX спрос руб./т	Сделки ед.	Объем продаж тыс. т	Средневзвешенная	
							руб./т	+/-
ст. Нефтяная	Саратовский НПЗ	ТНК-ВР	30500	30900	12	1,200	30664	393
ст. Нефтяная	Саратовский НПЗ	Уралресурсстрой	30900	30400				
ст. Новоярославская	ЯНОС	ТНК-ВР	30350	31300	24	4,380	30720	54
ст. Новоярославская	ЯНОС	СОЛИД-ТР	31300					
ст. Рудня-Экспорт	НАФТАН	НАФТАН	31945	30000				
ст. Сокур	Омский НПЗ	Газпром нефть	29500	29900	9	7,500	29500	-
ст. Сокур	Омский НПЗ	Не определено	30300	30300	2	0,120	30300	-
ст. Стенькино 2	Рязанская НПК	ТНК-ВР	30490	31300	21	3,420	30897	243
ст. Суховская	Ангарская НХК	Роснефть		30200				
ст. Черниковка-Восточная	Уфимская группа НПЗ	Башнефть	29350	29400	6	0,540	29357	93
ст. Ярославль	ЯНОС	ТНК-ВР		31300				
ст. Бензин	Уфимская группа НПЗ	Башнефть		29150				
НБ Тульская	Не определено	ТНК-ВР		31300				
НБ Горшеченская	Не определено	ТНК-ВР		30750				
Рязанская НПК (СННА)	Рязанская НПК	ТНК-ВР		31300				



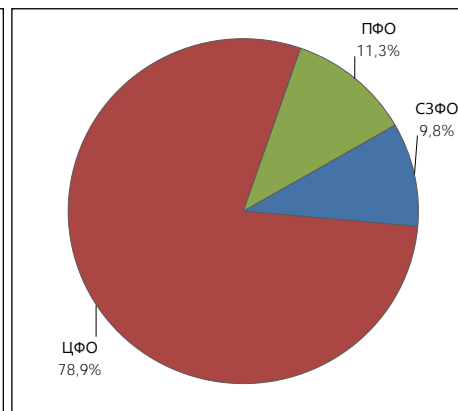
# Бензин Премиум-95

	Биржа «Санкт-Петербург»		ММТБ		СП6МТСБ		Всего	
		+/-		+/-		+/-		+/-
<b>Средневзвешенная цена, руб./т</b>	34500	403	-	-	33412	630	33518	709
<b>Объем торгов, тыс. т</b>	0,720	0,360	0,000	0,000	6,660	-11,040	7,380	-10,680
<b>Количество сделок, ед.</b>	1	-3	0	0	33	-9	34	-12

**Объем продаж на базисах (рейтинг-15), тыс. т**



**Структура продаж по ФО**



**Средневзвешенная биржевая цена и объемы продаж**



**Итоги биржевых торгов**

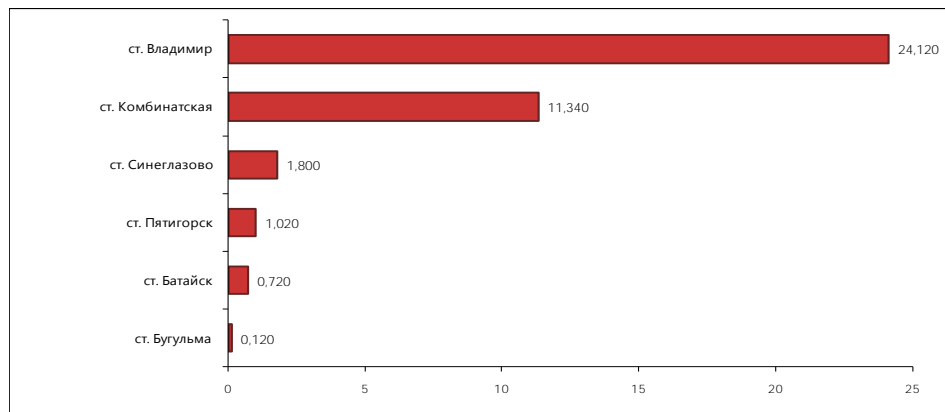
Базис	Поставщик	Компания-продавец	MIN предложение руб./т	MAX спрос руб./т	Сделки ед.	Объем продаж тыс. т	Средневзвешенная	
							руб./т	+/-
Ангарская НХК	Ангарская НХК	Роснефть		31210				
КИНЕФ	КИНЕФ	Не определено	34500					
Комсомольский НПЗ	Комсомольский НПЗ	Роснефть		32950				
НБ ПТК-Терминал Ручьи	Не определено	ПТК-Терминал	33500					
ст. Злынка-Экспорт	Не определено	АвтоцентрГАЗ-Тула	33000					
ст. Кириши	КИНЕФ	Сургутнефтегаз	35046	33000				
ст. Комбинатская	Омский НПЗ	Газпром нефть		30001				
ст. Нефтяная	Саратовский НПЗ	ТНК-ВР	33400	33600	8	0,840	33509	117
ст. Новоярославская	ЯНОС	ТНК-ВР	33300	33400	14	3,000	33312	109
ст. Стенькино 2	Рязанская НПК	ТНК-ВР	33400	33650	11	2,820	33489	168
ст. Ярославль	ЯНОС	ТНК-ВР		33000				
ТАИФ-НК	ТАИФ-НК	ТАИФ-НК	33100					
ст. Бронка	Не определено	Не определено	34500	34500	1	0,720	34500	-500
Рязанская НПК (СННА)	Рязанская НПК	ТНК-ВР		32750				



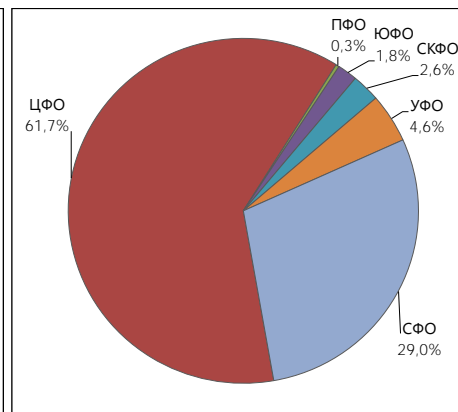
# Авиационный керосин РТ/ТС

	Биржа «Санкт-Петербург»		ММТБ		СП6МТСБ		Всего	
		+/-		+/-		+/-		+/-
<b>Средневзвешенная цена, руб./т</b>	-	-	-	-	25896	-8	25896	-249
<b>Объем торгов, тыс. т</b>	0,000	-7,740	0,000	0,000	39,120	-17,250	39,120	-24,990
<b>Количество сделок, ед.</b>	0	-6	0	0	43	0	43	-6

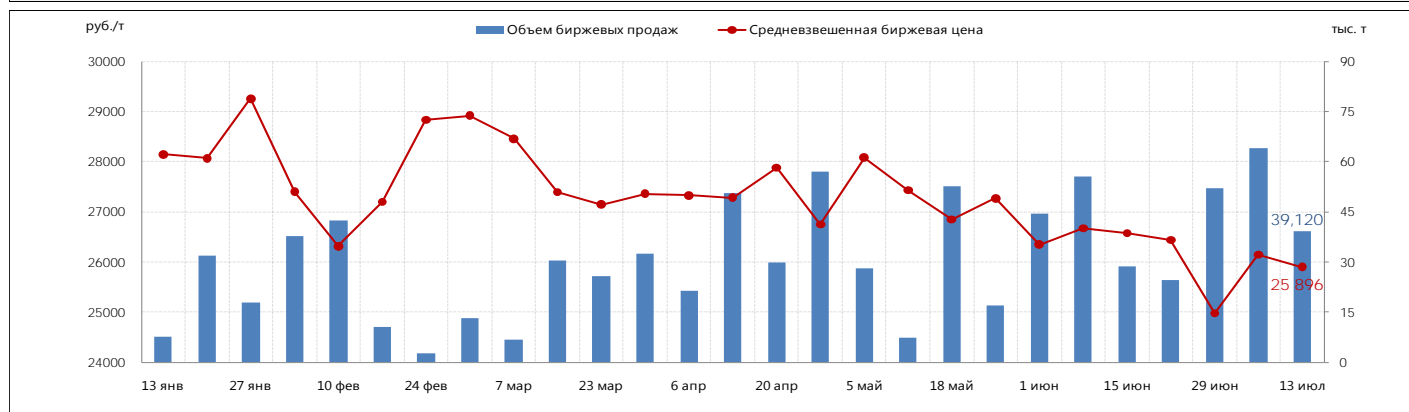
**Объем продаж на базисах (рейтинг -15), тыс. т**



**Структура продаж по ФО**



**Средневзвешенная биржевая цена и объемы продаж**



**Итоги биржевых торгов**

Базис	Поставщик	Компания-продавец	MIN предложение руб./т	MAX спрос руб./т	Сделки ед.	Объем продаж тыс. т	Средневзвешенная цена	
							руб./т	+/-
Ангарская НХК	Ангарская НХК	Роснефть		26350				
Комсомольский НПЗ	Комсомольский НПЗ	Роснефть		28550				
ЛПДС Красный бор	КИНЕФ	Не определено	28100					
ст. Кириши	КИНЕФ	Сургутнефтегаз	26019	25000				
ст. Комбинатская	Омский НПЗ	Газпром нефть	23800	24000	21	11,340	23906	222
ст. Комбинатская	Омский НПЗ	Новотэк-Трейдинг	24100	23700				
ст. Новоярославская	ЯНОС	ТНК-ВР	26200	25800				
ст. Синеглазово	Не определено	ЛУКОЙЛ	26950	26950	1	1,800	26950	0
ст. Суховская	Ангарская НХК	Роснефть		26350				
ТАИФ-НК	ТАИФ-НК	ТАИФ-НК	24100					
ст. Владимир	Не определено	ЛУКОЙЛ	26300	27600	9	12,060	26562	-260
ст. Владимир	Не определено	ТНК-ВР	26450	26800	3	12,060	26741	-1230
ст. Батайск	Не определено	ЛУКОЙЛ	27150	27200	4	0,720	27192	-8
ст. Бугульма	Не определено	ЛУКОЙЛ	27200	27200	1	0,120	27200	-240



## Авиационный керосин РТ/ТС

### Итоги биржевых торгов (продолжение)

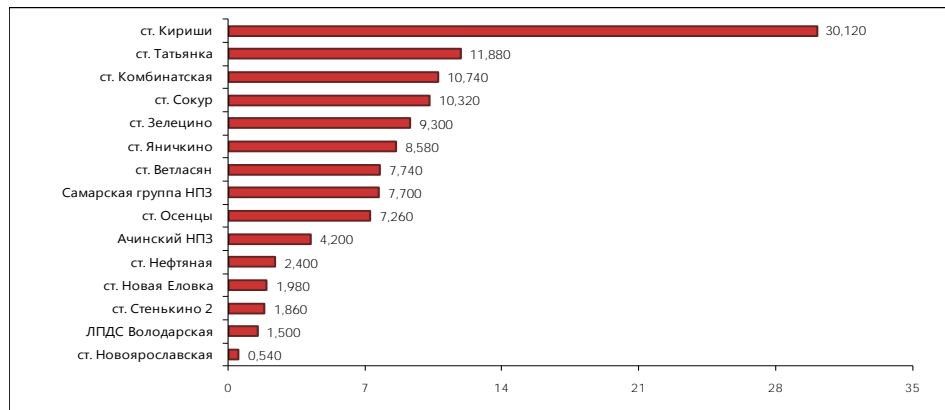
Базис	Поставщик	Компания-продавец	MIN предложение руб./т	MAX спрос руб./т	Сделки ед.	Объем продаж тыс. т	Средневзвешенная	
							руб./т	+/-
ст. Пятигорск	Не определено	ЛУКОЙЛ	27200	27450	4	1,020	27244	94
Киров-Ойл	Не определено	Киров-Ойл	27800					



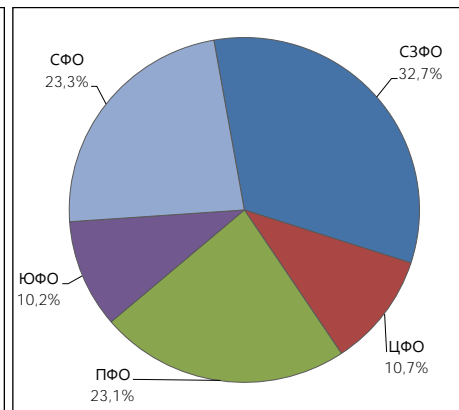
## Дизельное топливо (летние сорта)

	Биржа «Санкт-Петербург»		ММТБ		СП6МТСБ		Всего	
		+/-		+/-		+/-		+/-
<b>Средневзвешенная цена, руб./т</b>	27765	1182	27423	-	26248	495	26510	753
<b>Объем торгов, тыс. т</b>	0,480	-0,051	25,440	25,440	90,920	2,240	116,840	27,629
<b>Количество сделок, ед.</b>	7	0	7	7	154	-28	168	-21

**Объем продаж на базисах (рейтинг -15), тыс. т**



**Структура продаж по ФО**



**Средневзвешенная биржевая цена и объемы продаж**



**Итоги биржевых торгов**

Базис	Поставщик	Компания-продавец	MIN предложение руб./т	MAX спрос руб./т	Сделки ед.	Объем продаж тыс. т	Средневзвешенная цена	
							руб./т	+/-
НБ ПТК-Терминал Ручьи	Не определено	ПТК-Терминал	28100	28200	5	0,320	28147	147
ст. Комбинатская	Омский НПЗ	Газпром нефть		26500				
ст. Сокур	Омский НПЗ	Газпром нефть		26600				
ООО Волховнефтехим	Не определено	Не определено	25500					
Ангарская НХК	Ангарская НХК	Роснефть		27700				
Ачинский НПЗ	Ачинский НПЗ	Роснефть	26210	27050	7	4,200	26241	-
КИНЕФ	КИНЕФ	Не определено	27600	27600	1	0,100	27600	-
КИНЕФ	КИНЕФ	Сургутнефтегаз		27000				
Комсомольский НПЗ	Комсомольский НПЗ	Роснефть		29300				
ЛПДС Воскресенка	Не определено	Роснефть		25800				
ЛПДС Красный бор	КИНЕФ	Не определено	27800	27550				
ЛПДС Красный бор	КИНЕФ	Сургутнефтегаз		27800				
ЛПДС Никольское	Не определено	СОЛИД-ТР	27500					
ЛПДС Сокур	Омский НПЗ	СОЛИД-ТР	26500	25600				
ЛПДС Сызрань	Самарская группа НПЗ	Альтаир	27000					





## Дизельное топливо (летние сорта)

### Итоги биржевых торгов (продолжение)

Базис	Поставщик	Компания-продавец	MIN предложение руб./т	MAX спрос руб./т	Сделки ед.	Объем продаж тыс. т	Средневзвешенная цена	
							руб./т	+/-
НБ Жилкинская	Не определено	Роснефть		26870				
НБ Калужская	Не определено	ТНК-ВР	26900	26850				
НБ Людиновская	Не определено	ТНК-ВР	26900					
НБ Сызранская	Самарская группа НПЗ	Роснефть		25000				
НБ Улан-Удэнская	Не определено	Роснефть		27670				
НБ Ширинская	Не определено	Роснефть		26800				
Рязанская НПК	Рязанская НПК	ТНК-ВР		25900				
Самарская группа НПЗ	Самарская группа НПЗ	Не определено	25400	26000	1	0,060	26000	850
Самарская группа НПЗ	Самарская группа НПЗ	Новотэк-Трейдинг	25400	26000				
Самарская группа НПЗ	Самарская группа НПЗ	Роснефть	25200	26100	34	7,640	25492	608
ст. Дземги	Комсомольский НПЗ	Роснефть		29500				
ст. Зелецино	ЛУКОЙЛ НОРСИ	ЛУКОЙЛ	26800	26900	3	9,300	26801	20
ст. Кириши	КИНЕФ	Сургутнефтегаз	27494	27794	7	30,120	27494	-
ст. Комбинатская	Омский НПЗ	Газпром нефть	25600	26100	27	10,140	25644	-
ст. Комбинатская	Омский НПЗ	Не определено	25900	26000	2	0,600	26000	-
ст. Комбинатская	Омский НПЗ	СОЛИД-ТР	25800					
ст. Кряж	Самарская группа НПЗ	Роснефть		25600				
ст. Нефтяная	Саратовский НПЗ	ТНК-ВР	25400	26350	13	2,400	25884	592
ст. Новая Еловка	Ачинский НПЗ	Не определено	27000	27000	1	0,120	27000	-
ст. Новая Еловка	Ачинский НПЗ	Роснефть	26520	26800	1	1,860	26520	-
ст. Новая Еловка	Ачинский НПЗ	ПКП Мобойл	27000	26800				
ст. Новокуйбышевская	Самарская группа НПЗ	Не определено	26500	26500				
ст. Новокуйбышевская	Самарская группа НПЗ	Роснефть	25600	25600	2	0,300	25600	-
ст. Новоярославская	ЯНОС	Газпром нефть		26410				
ст. Новоярославская	ЯНОС	Не определено		26400				
ст. Новоярославская	ЯНОС	ТНК-ВР	25900	26610	5	0,540	26133	372
ст. Осенцы	ЛУКОЙЛ ПНОС	ЛУКОЙЛ	26200	26300	10	7,260	26215	141
ст. Синеглазово	Не определено	Газпром нефть		24800				
ст. Сокур	Омский НПЗ	Газпром нефть	26100	26770	16	10,320	26128	-372
ст. Сокур	Омский НПЗ	Не определено	26500	26300				
ст. Стенькино 2	Рязанская НПК	ТНК-ВР	26000	27100	8	1,860	26368	606
ст. Суховская	Ангарская НХК	Роснефть		28050				
ст. Сызрань 1	Самарская группа НПЗ	Роснефть		25000				
ст. Яничкино	Московский НПЗ	Газпром нефть	26500	27300	8	8,580	26540	-
ст. Ярославль	ЯНОС	Не определено	27100					
ТАИФ-НК	ТАИФ-НК	ТАИФ-НК	25700					
ТЗК "Сибирь Авиа Сервис"	Не определено	Роснефть		26700				
ЛПДС Володарская	Не определено	Не определено	26600	26750	2	1,500	26630	-381
НБ Цимлянская	Не определено	ТНК-ВР	29000					
НБ Кировская	Не определено	ТНК-ВР	29000					
НБ Лиховская	Не определено	ТНК-ВР	29000					
НБ Батайская	Не определено	ТНК-ВР	29000					



## Дизельное топливо (летние сорта)

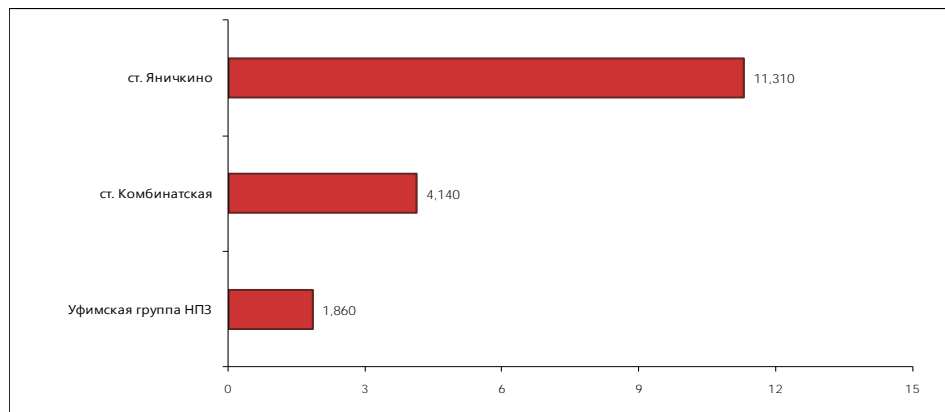
### Итоги биржевых торгов (продолжение)

Базис	Поставщик	Компания-продавец	MIN предложение руб./т	MAX спрос руб./т	Сделки ед.	Объем продаж тыс. т	Средневзвешенная цена	
							руб./т	+/-
ст. Татьяна	ЛУКОЙЛ ВМПЗ	ЛУКОЙЛ	26100	26100	2	11,880	26100	469
ст. Ветласяи	ЛУКОЙЛ УНП	ЛУКОЙЛ	26200	26300	13	7,740	26213	470
ЛПДС Воронеж	Не определено	Не определено	27600	27300				
НБ Новомосковская	Не определено	ТНК-ВР	26900					
НБ Тульская	Не определено	ТНК-ВР	26900					
НБ Миллеровская	Не определено	ТНК-ВР	29000					
НБ Горшеченская	Не определено	ТНК-ВР	27200	27400				
ЯНОС	ЯНОС	Не определено		25200				
НБ Касимовская	Не определено	ТНК-ВР	26900					
НБ Сасовская	Не определено	ТНК-ВР	26900					
НБ Сальская	Не определено	ТНК-ВР	29000					
Рязанская НПК (СННА)	Рязанская НПК	ТНК-ВР	26900	27010				

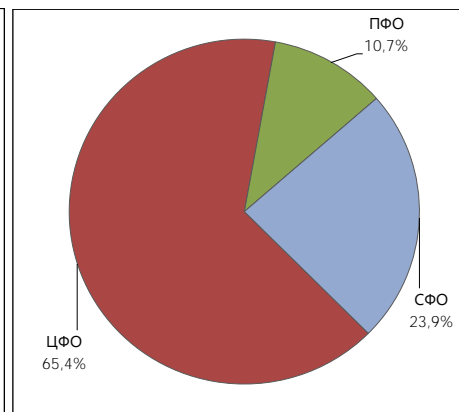
# Топочный мазут

	Биржа «Санкт-Петербург»		ММТБ		СП6МТСБ		Всего	
		+/-		+/-		+/-		+/-
<b>Средневзвешенная цена, руб./т</b>	6350	-2535	-	-	9322	385	9003	68
<b>Объем торгов, тыс. т</b>	1,860	0,560	0,000	0,000	15,450	-8,445	17,310	-7,885
<b>Количество сделок, ед.</b>	2	-2	0	0	11	3	13	1

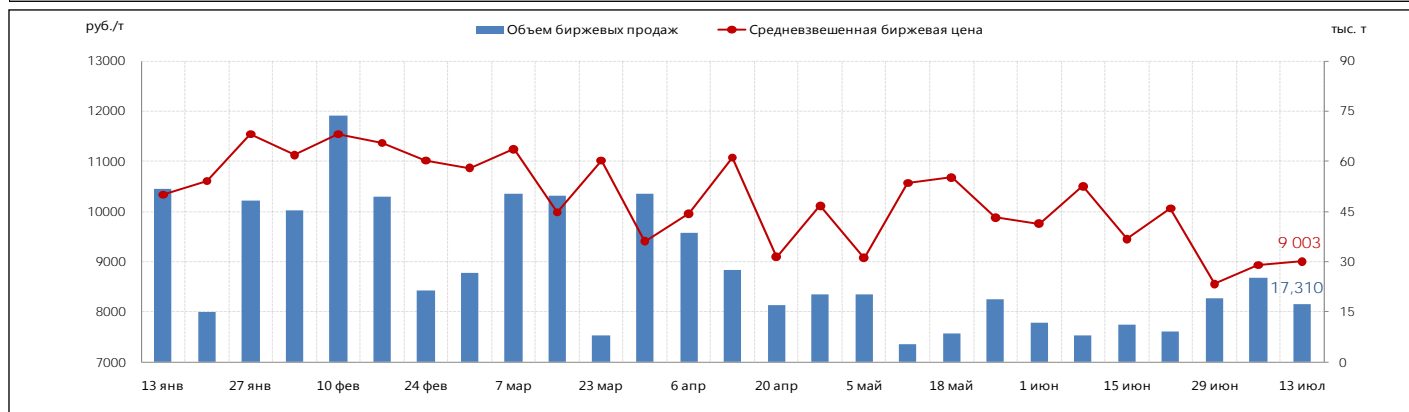
**Объем продаж на базисах (рейтинг -15), тыс. т**



**Структура продаж по ФО**



**Средневзвешенная биржевая цена и объемы продаж**



**Итоги биржевых торгов**

Базис	Поставщик	Компания-продавец	MIN предложение руб./т	MAX спрос руб./т	Сделки ед.	Объем продаж тыс. т	Средневзвешенная цена	
							руб./т	+/-
Ангарская НХК	Ангарская НХК	Роснефть		12610				
Ачинский НПЗ	Ачинский НПЗ	Роснефть		11510				
КИНЕФ	КИНЕФ	Не определено	9500	9100				
Самарская группа НПЗ	Самарская группа НПЗ	Роснефть		8800				
ст. Биклянь	ТАИФ-НК	ТАИФ-НК	10118	6800				
ст. Комбинатская	Омский НПЗ	Газпром нефть	10200	10400	6	4,140	10346	96
ст. Кряж	Самарская группа НПЗ	Роснефть		10000				
ст. Новая Еловка	Ачинский НПЗ	Роснефть		11510				
ст. Новокуйбышевская	Самарская группа НПЗ	Роснефть		10000				
ст. Новоярославская	ЯНОС	Газпром нефть		8800				
ст. Суховская	Ангарская НХК	Роснефть		12610				
ст. Сызрань 1	Самарская группа НПЗ	Роснефть		8300				
ст. Яничкино	Московский НПЗ	Газпром нефть	8800	9150	5	11,310	8948	248
Уфимская группа НПЗ	Уфимская группа НПЗ	Не определено	6350	6350	2	1,860	6350	-
Уфимская группа НПЗ	Уфимская группа НПЗ	Октан-Трейд	6500					



# Нефтепродукты

Итоги биржевых торгов								
Базис	Поставщик	Компания-продавец	MIN предложение руб./т	MAX спрос руб./т	Сделки ед.	Объем продаж тыс. т	Средневзвешенная цена	
							руб./т	+/-
<b>Бензин Супер-98</b>								
Ангарская НХК	Ангарская НХК	Роснефть		31450				
КИНЕФ	КИНЕФ	Не определено	34800	34800	1	0,030	34800	-
Комсомольский НПЗ	Комсомольский НПЗ	Роснефть		34050				
ст. Новоярославская	ЯНОС	ТНК-ВР		36250				
<b>Бензин Нормаль-80</b>								
Ангарская НХК	Ангарская НХК	Роснефть	27000	27010	5	0,660	27000	-
Богандинский НПЗ	Богандинский НПЗ	Не определено	25500					
Богандинский НПЗ	Богандинский НПЗ	ООО "Богандинский НПЗ"	25400					
Комсомольский НПЗ	Комсомольский НПЗ	Роснефть	29300	29350	5	0,600	29335	-
НБ ПТК-Терминал Ручьи	Не определено	ПТК-Терминал	30800	30900	2	0,160	30838	-
ст. Богандинская	Богандинский НПЗ	Ладос	25500					
ст. Богандинская	Богандинский НПЗ	ООО "Богандинский НПЗ"	25350	25600	4	0,360	25400	-
ст. Дземги	Комсомольский НПЗ	Не определено	30100	30250				
ст. Дземги	Комсомольский НПЗ	Роснефть	29350	29360	2	0,480	29350	-
ст. Кириши	КИНЕФ	Сургутнефтегаз	28615	29028	6	4,200	28780	-248
ст. Никель	Орскнефтеоргсинтез	Новотэк-Трейдинг	26600	26000				
ст. Суховская	Ангарская НХК	Роснефть		27550				
<b>Дизельное топливо с депрессорной присадкой</b>								
ст. Комбинатская	Омский НПЗ	Газпром нефть		22300				
ст. Новоярославская	ЯНОС	Газпром нефть		26200				
ст. Сокур	Омский НПЗ	Газпром нефть		23050				
<b>Дизельное топливо зимнее</b>								
Ангарская НХК	Ангарская НХК	Роснефть		28730				
Ачинский НПЗ	Ачинский НПЗ	Не определено	27500	29000	3	0,720	27896	-
Ачинский НПЗ	Ачинский НПЗ	Роснефть		29100				
Комсомольский НПЗ	Комсомольский НПЗ	Роснефть		29600				
ст. Дземги	Комсомольский НПЗ	Роснефть		29450				
ст. Новая Еловка	Ачинский НПЗ	Роснефть		27700				
ст. Новая Еловка	Ачинский НПЗ	СОЛИД-ТР	29500	27800				
ст. Суховская	Ангарская НХК	Роснефть		29100				
<b>Дизельное топливо арктическое</b>								
Комсомольский НПЗ	Комсомольский НПЗ	Роснефть		30500				
ст. Дземги	Комсомольский НПЗ	Роснефть		29500				
ст. Суховская	Ангарская НХК	Роснефть		20000				
<b>Топливо печное</b>								
ст. Биклянь	ТАИФ-НК	ТАИФ-НК	22718	23000	17	4,680	22852	1334
ТАИФ-НК	ТАИФ-НК	ТАИФ-НК	22100	23180	2	0,240	22640	1081
Киров-Ойл	Не определено	Киров-Ойл	25000	25000	1	0,120	25000	-
ООО Илком	Не определено	Не определено	25800					
<b>Топливо судовое маловязкое</b>								
Сургутское УПГ	Сургутское УПГ	Сургутнефтегаз	25016	25016	2	0,390	25016	0



## Нефтепродукты

Базис	Поставщик	Компания-продавец	MIN предложение руб./т	MAX спрос руб./т	Сделки ед.	Объем продаж тыс. т	Средневзвешенная цена	
							руб./т	+/-
<b>Мазут флотский</b>								
ст. Кириши	КИНЕФ	ХЭЛП-ОЙЛ	17500					
НБ ХЭЛП ОЙЛ	КИНЕФ	ХЭЛП-ОЙЛ	17500					
<b>Битум дорожный</b>								
КИНЕФ	КИНЕФ	Не определено	13490	13800	3	0,700	13713	-46
КИНЕФ	КИНЕФ	Сургутнефтегаз	13393	13393	9	1,900	13393	0
ст. Биклянь	ТАИФ-НК	ТАИФ-НК	12118					
ЛУКОЙЛ НОРСИ	ЛУКОЙЛ НОРСИ	ЛУКОЙЛ	13000	14400	2	0,100	14400	1250

## Масла

Марка	Базис	Поставщик	Компания-продавец	MIN предложение руб./т	MAX спрос руб./т	Сделки ед.	Объем продаж тыс. т	Средневзвешенная цена	
								руб./т	+/-
<b>Масла базовые</b>									
АУ	Уфимская группа НПЗ	Уфимская группа НПЗ	Башнефть	33000	33500	1	0,650	33500	-
<b>Масла гидравлические</b>									
ВМГЗ-45	ст. Стенькино 2	Рязанская НПК	Новотэк-Трейдинг	44400					
МГБ-10	Уфимская группа НПЗ	Уфимская группа НПЗ	Башнефть	32000	31000				
<b>Масла индустриальные</b>									
И-20А	Уфимская группа НПЗ	Уфимская группа НПЗ	Башнефть	26500	26000				
И-20А	Орскнефтеорг-синтез	Орскнефтеорг-синтез	Новотэк-Трейдинг	25500					
И-40А	Уфимская группа НПЗ	Уфимская группа НПЗ	Башнефть	26500	25000				
И-40А	Орскнефтеорг-синтез	Орскнефтеорг-синтез	Новотэк-Трейдинг	26000					
И-12А	ст. Никель	Орскнефтеорг-синтез	Новотэк-Трейдинг	33800					
И-12А	Уфимская группа НПЗ	Уфимская группа НПЗ	Башнефть	32500	32500	1	0,065	32500	0
<b>Масла компрессорные</b>									
КС-19	Уфимская группа НПЗ	Уфимская группа НПЗ	Башнефть		29000				
ХА-30	ст. Стенькино 2	Рязанская НПК	Новотэк-Трейдинг	39300					
<b>Масла моторные</b>									
М-10ДМ	ст. Стенькино 2	Рязанская НПК	Новотэк-Трейдинг	38800					
М-10ДМ	Уфимская группа НПЗ	Уфимская группа НПЗ	Башнефть	30000	32000	1	0,065	32000	0
М-20Е70(и)	ст. Стенькино 2	Рязанская НПК	Новотэк-Трейдинг	37300					
М-20Е70(и)	Уфимская группа НПЗ	Уфимская группа НПЗ	Башнефть	30000	28000				
МС-20	ст. Стенькино 2	Рязанская НПК	Новотэк-Трейдинг	37400					
МС-8	Уфимская группа НПЗ	Уфимская группа НПЗ	Башнефть		42000				



## Масла

Марка	Базис	Поставщик	Компания-продавец	MIN предложение руб./т	MAX спрос руб./т	Сделки ед.	Объем продаж тыс. т	Средневзвешенная цена	
								руб./т	+/-
M-10G2	Уфимская группа НПЗ	Уфимская группа НПЗ	Башнефть	30000					
M-8B	Уфимская группа НПЗ	Уфимская группа НПЗ	Башнефть	31000					
M-20	Уфимская группа НПЗ	Уфимская группа НПЗ	Башнефть		38200				
<b>Масла трансмиссионные</b>									
SAE 85W-90 GL-5	ст. Стенькино 2	Рязанская НПК	Новотэк-Трейдинг	45600					
Нигрол	ст. Стенькино 2	Рязанская НПК	Новотэк-Трейдинг	25300					
Тап-15B	ст. Стенькино 2	Рязанская НПК	Новотэк-Трейдинг	41600					
Тэп-15	ст. Стенькино 2	Рязанская НПК	Новотэк-Трейдинг	30300					
<b>Масла турбинные</b>									
Тп-22Б	Уфимская группа НПЗ	Уфимская группа НПЗ	Башнефть		28000				
<b>Масла технологические</b>									
C-9	Уфимская группа НПЗ	Уфимская группа НПЗ	Башнефть	32000	33500	3	0,260	32375	-1125
<b>Масло теплоноситель</b>									

## Нефтехимия

Марка	Базис	Поставщик	Компания-продавец	MIN предложение руб./т	MAX спрос руб./т	Сделки ед.	Объем продаж тыс. т	Средневзвешенная цена	
								руб./т	+/-
СПБТ	ст. Осенцы	ЛУКОЙЛ ПНОС	ЛУКОЙЛ	12000	12000	4	0,264	12000	-
СПБТ	ст. Сургут	Сургутское УПГ	Сургутнефтегаз	11328					
СПБТ	ст. Сургут	Сургутский ЗСК	Сургутнефтегаз	11328					
ПТ	Сургутское УПГ	Сургутское УПГ	Сургутнефтегаз	15045					
Нефрас	ст. Осенцы	ЛУКОЙЛ ПНОС	ЛУКОЙЛ		39500				
ШФЛУ	ст. Сургут	Сургутское УПГ	Сургутнефтегаз	11033					
ШФЛУ	ст. Сургут	Сургутский ЗСК	Сургутнефтегаз	11033					
Газовый конденсат стабильный	ст. Пурпе	Пурнефтепереработка	ООО "Богандинский НПЗ"	13700					
Газовый конденсат стабильный	ст. Фарафонтьевская	Не определено	Не определено	13300					
Сульфат аммония	ст. Казначеевка	Не определено	Новотэк-Трейдинг	7700					

