

Биржевая торговля нефтепродуктами

КОРТЕС
Информационный Центр



10 - 14 сентября 2012 года

Основные показатели биржевых торгов	2
Автомобильный бензин	
Регуляр-92	3
Премиум-95	5
Авиационный керосин РТ/ТС	7
Дизельное топливо (летние сорта)	9
Топочный мазут	12
Прочие нефтепродукты, масла, нефтехимия	14

Аналитический еженедельник

Свободного распространения

По вопросам получения обращаться

strokov@kortes.com

Издание «Биржевая торговля нефтепродуктами» выходит еженедельно, по понедельникам, до 11:00 Мск. Информация и мнения, содержащиеся в настоящем Издании, опубликованы исключительно в информационных целях и не могут рассматриваться как предложение купить или продать упомянутое в нем сырье, нефтепродукты и производные финансовые инструменты, а также не преследует целью побудить к совершению подобных сделок. Для корректного отображения настоящего документа требуется Adobe Reader версии 7.0 и выше.

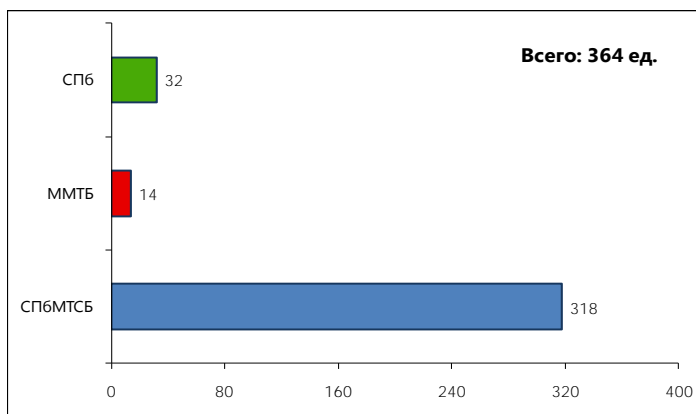
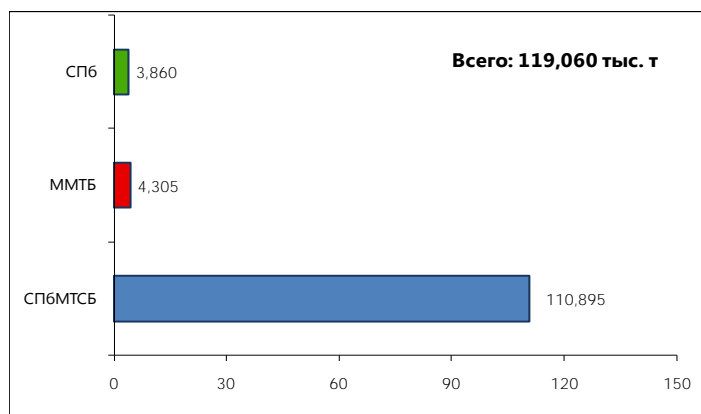
Основные показатели биржевых торгов

Объем торгов, тыс. т

	Европейская часть России		Сибирь и Дальний Восток	
		+/-		+/-
Автомобильный бензин	18,590	-6,014	5,220	-0,120
Авиационный керосин	15,360	-63,050	1,980	-1,440
Дизельное топливо	33,105	-60,195	25,920	18,000
Топочный мазут	11,340	-7,855	2,700	-1,980
Прочие	4,845	-4,447	-	-
Всего	83,240	-141,561	35,820	14,460

Количество сделок, ед.

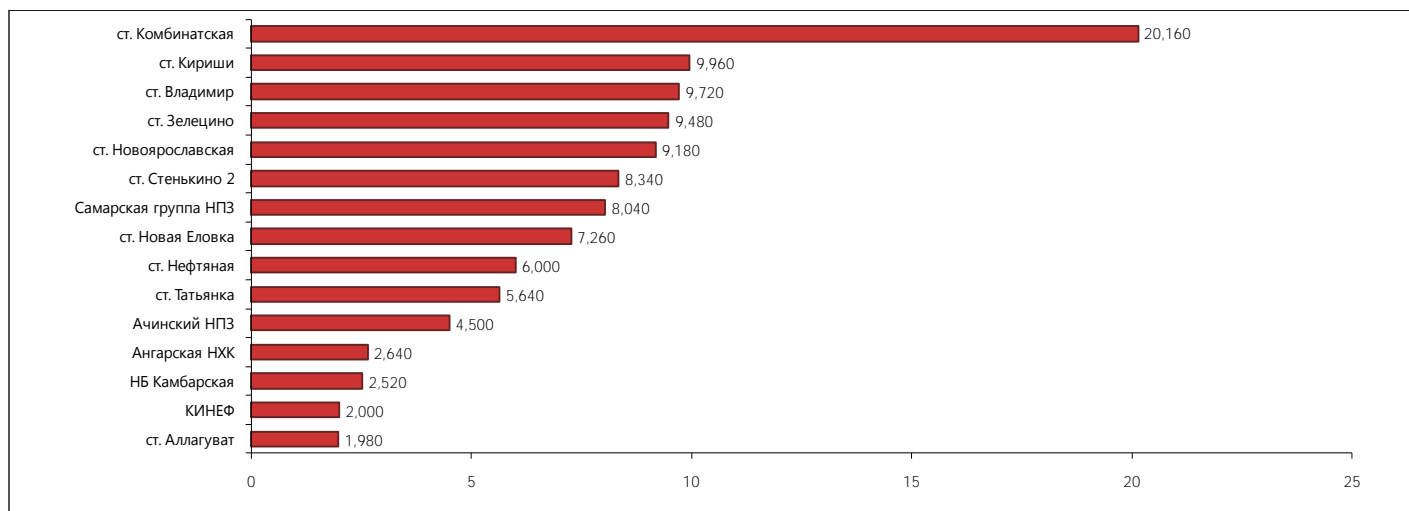
	Европейская часть России		Сибирь и Дальний Восток	
		+/-		+/-
Автомобильный бензин	112	-25	23	-14
Авиационный керосин	28	-5	7	-3
Дизельное топливо	77	-42	76	50
Топочный мазут	9	-3	8	5
Прочие	24	-9	-	-
Всего	250	-84	114	38



Средневзвешенные цены, руб./т

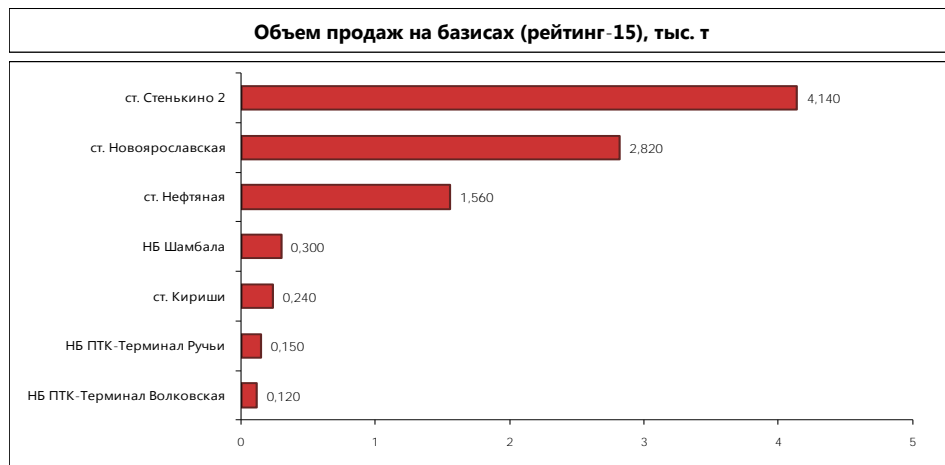
	Европейская часть России		Сибирь и Дальний Восток		Россия	
		+/-		+/-		+/-
Бензин Регуляр-92	33555	764	-	-	33555	764
Бензин Премиум-95	37795	541	-	-	37795	541
Авиационный керосин	29150	557	29450	1066	29184	600
Дизельное топливо (летние сорта)	30842	395	28529	-255	29763	-530
Дизельное топливо с депрессорной присадкой	-	-	-	-	-	-
Дизельное топливо зимнее	31903	-	-	-	31903	-
Топочный мазут	12059	-2	12147	375	12076	72

Объем продаж на базисах (рейтинг-15), тыс. т



Бензин Регуляр-92

	Биржа «Санкт-Петербург»		ММТБ		СПбМТСБ		Всего	
		+/-		+/-		+/-		+/-
Средневзвешенная цена, руб./т	34782	3821	33800	-	33468	502	33555	764
Объем торгов, тыс. т	0,510	-0,800	0,420	0,420	8,400	-5,290	9,330	-5,670
Количество сделок, ед.	5	0	1	1	55	-19	61	-18



Средневзвешенная биржевая цена и объемы продаж



Итоги биржевых торгов

Базис	Поставщик	Компания-продавец	MIN предложение руб./т	MAX спрос руб./т	Сделки ед.	Объем продаж тыс. т	Средневзвешенная цена	
							руб./т	+/-
Ангарская НХК	Ангарская НХК	Роснефть		32210				
Ачинский НПЗ	Ачинский НПЗ	Роснефть		30200				
Комсомольский НПЗ	Комсомольский НПЗ	Роснефть		33000				
ЛПДС Сокур	Омский НПЗ	Газпром нефть		32100				
НБ ПТК-Терминал Ручьи	Не определено	ПТК-Терминал	35400	35400	1	0,150	35400	-
Рязанская НПК	Рязанская НПК	Не определено	33800	32950				
Рязанская НПК	Рязанская НПК	ТНК-ВР		33500				
ст. Аллагуват	Газпром нефтехим Салават	Газпром нефтехим Салават		31720				
ст. Кириши	КИНЕФ	Не определено	34000	34000	2	0,240	34000	-
ст. Кириши	КИНЕФ	Новотэк-Трейддинг	34220					
ст. Кириши	КИНЕФ	Сургутнефтегаз		33150				
ст. Комбинатская	Омский НПЗ	Газпром нефть		32650				
ст. Нефтяная	Саратовский НПЗ	ТНК-ВР	32500	33510	10	1,560	33248	929



Бензин Регуляр-92

Итоги биржевых торгов (продолжение)

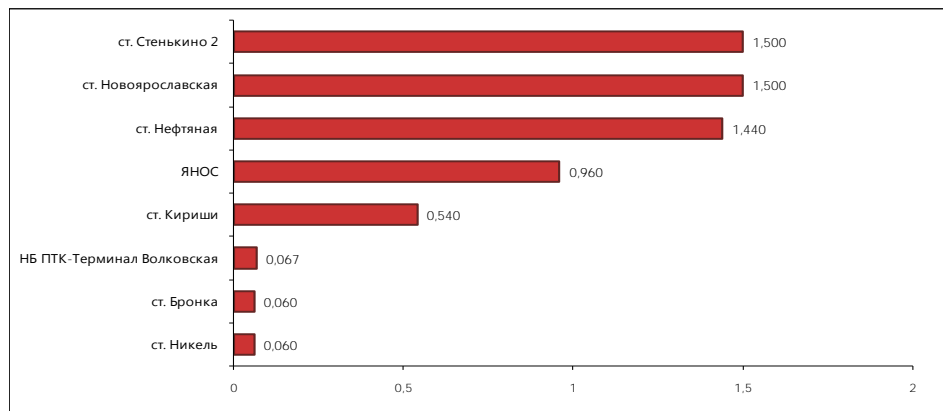
Базис	Поставщик	Компания-продавец	MIN предложение руб./т	MAX спрос руб./т	Сделки ед.	Объем продаж тыс. т	Средневзвешенная цена	
							руб./т	+/-
ст. Нефтяная	Саратовский НПЗ	СОЛИД-ТР	33500					
ст. Никель	Орскнефтеоргсинтез	Не определено		31400				
ст. Новоярославская	ЯНОС	ТНК-ВР	32000	33900	17	2,820	33361	219
ст. Сокур	Омский НПЗ	Газпром нефть		33100				
ст. Стенькино 2	Рязанская НПК	ТНК-ВР	32500	33940	25	3,720	33518	513
ст. Стенькино 2	Рязанская НПК	СОЛИД-ТР	34300					
ст. Стенькино 2	Рязанская НПК	МТК Капитал-ойл	33800	33800	1	0,420	33800	-
ст. Яничкино	Московский НПЗ	Газпром нефть		33501				
НБ Лиховская	Не определено	Не определено	34500					
Славянский битумный завод	Славянский битумный завод	Новотэк-Трейдинг	32350					
НБ Батайская	Не определено	Не определено	34500					
НБ Миллеровская	Не определено	Не определено	34500					
НБ ПТК-Терминал Волковская	Не определено	ПТК-Терминал	35400	35750	2	0,120	35575	704
НБ Доркомплект	Не определено	Не определено	34500					
НБ Энгельсская	Не определено	Не определено	33800					
НБ Новотитаровская	Не определено	Не определено	34500					
НБ Саратовская	Саратовский НПЗ	Не определено	33800	33300				
ст. Иня-Восточная	Не определено	Не определено		31600				
НБ Универсал-нефть	Не определено	Не определено	34500	35000				
НБ Шамбала	Не определено	Не определено	34500	35000	3	0,300	35000	-
НБ Ока-Центр Нефтепродукт	Не определено	Гала-форм	35500					



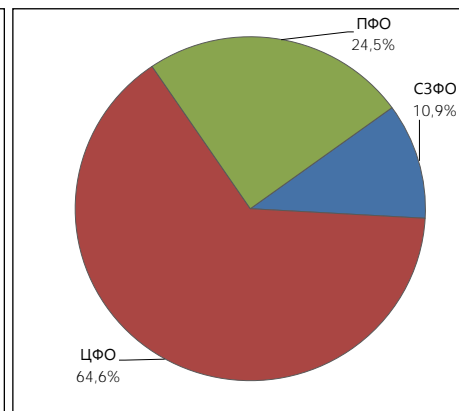
Бензин Премиум-95

	Биржа «Санкт-Петербург»		ММТБ		СП6МТСБ		Всего	
		+/-		+/-		+/-		+/-
Средневзвешенная цена, руб./т	38298	902	-	-	37679	488	37795	541
Объем торгов, тыс. т	1,147	-0,977	0,000	0,000	4,980	0,170	6,127	-0,807
Количество сделок, ед.	8	-2	0	0	30	-7	38	-9

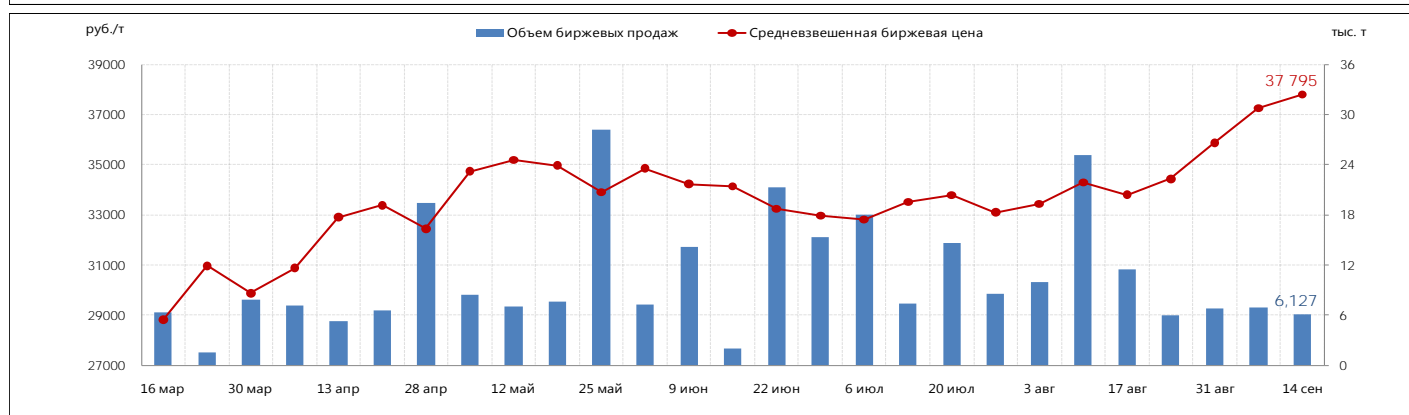
Объем продаж на базисах (рейтинг-15), тыс. т



Структура продаж по ФО



Средневзвешенная биржевая цена и объемы продаж



Итоги биржевых торгов

Базис	Поставщик	Компания-продавец	MIN предложение руб./т	MAX спрос руб./т	Сделки ед.	Объем продаж тыс. т	Средневзвешенная	
							руб./т	+/-
Ангарская НХК	Ангарская НХК	Роснефть		32100				
Комсомольский НПЗ	Комсомольский НПЗ	Роснефть		32950				
ст. Кириши	КИНЕФ	Не определено	38600	38600	1	0,060	38600	300
ст. Кириши	КИНЕФ	Новотэк-Трейддинг	39117					
ст. Кириши	КИНЕФ	Сургутнефтегаз	37524	38586	4	0,480	37981	-
ст. Нефтяная	Саратовский НПЗ	ТНК-ВР	36001	37500	8	1,440	36880	-
ст. Никель	Орскнефтеоргсинтез	Не определено	36500	36500	1	0,060	36500	-
ст. Новоярославская	ЯНОС	Новотэк-Трейддинг	38600					
ст. Новоярославская	ЯНОС	ТНК-ВР	37700	38720	7	1,500	38098	947
ст. Рудня-Экспорт	Не определено	Не определено	35373	28000				
ст. Стенькино 2	Рязанская НПК	Не определено	38600	38601	2	0,300	38600	-
ст. Стенькино 2	Рязанская НПК	ТНК-ВР	37514	38350	8	1,200	37824	364
ст. Яничкино	Московский НПЗ	Газпром нефть		36500				
ст. Ярославль	ЯНОС	ТНК-ВР		37350				
НБ Лиховская	Не определено	Не определено	37200					



Бензин Премиум-95

Итоги биржевых торгов (продолжение)

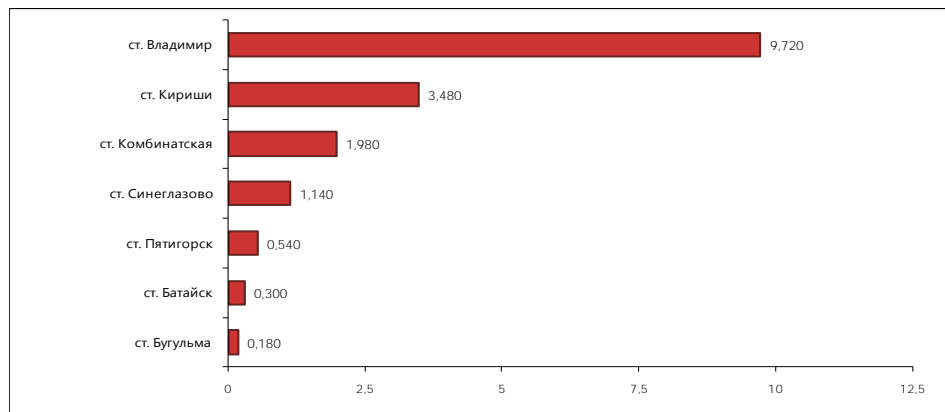
Базис	Поставщик	Компания-продавец	MIN предложение руб./т	MAX спрос руб./т	Сделки ед.	Объем продаж тыс. т	Средневзвешенная цена	
							руб./т	+/-
Славянский битумный завод	Славянский битумный завод	Новотэк-Трейдинг	35350					
НБ Батайская	Не определено	Не определено	37200					
ст. Бронка	Не определено	Не определено	39500	39500	1	0,060	39500	600
НБ Миллеровская	Не определено	Не определено	37200					
НБ ПТК-Терминал Волковская	Не определено	ПТК-Терминал	35600	39300	2	0,067	37643	-1089
ЯНОС	ЯНОС	Не определено	38000	38400	4	0,960	38250	1793
НБ Энгельсская	Не определено	Не определено	36900					
НБ Новотитаровская	Не определено	Не определено	37200					
НБ Саратовская	Саратовский НПЗ	Не определено	36900					
ст. Бокино	Не определено	ТоргИмпорт	36500					



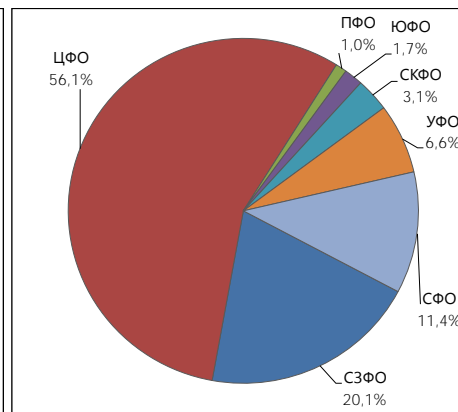
Авиационный керосин РТ/ТС

	Биржа «Санкт-Петербург»		ММТБ		СП6МТСБ		Всего	
		+/-		+/-		+/-		+/-
Средневзвешенная цена, руб./т	29800	-1100	-	-	29182	921	29184	600
Объем торгов, тыс. т	0,060	-9,960	0,000	0,000	17,280	-54,530	17,340	-64,490
Количество сделок, ед.	1	-2	0	0	34	-6	35	-8

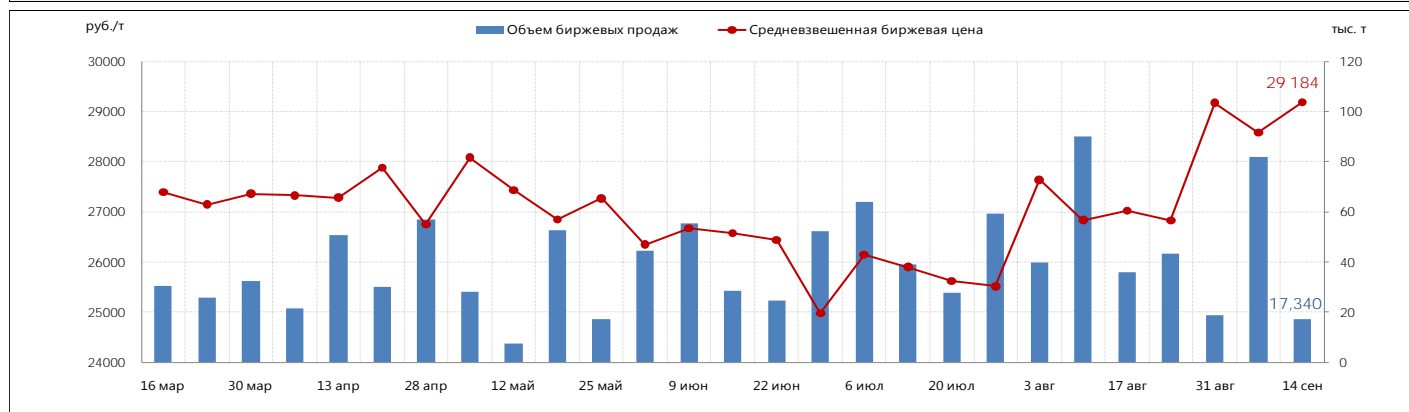
Объем продаж на базисах (рейтинг-15), тыс. т



Структура продаж по ФО



Средневзвешенная биржевая цена и объемы продаж



Итоги биржевых торгов

Базис	Поставщик	Компания-продавец	MIN предложение руб./т	MAX спрос руб./т	Сделки ед.	Объем продаж тыс. т	Средневзвешенная	
							руб./т	+/-
Ангарская НХК	Ангарская НХК	Роснефть		30100				
Комсомольский НПЗ	Комсомольский НПЗ	Роснефть		31000				
ЛПДС Красный бор	КИНЕФ	Не определено	31100					
ст. Кириши	КИНЕФ	Не определено	29800	29800	1	0,060	29800	2559
ст. Кириши	КИНЕФ	Новотэк-Трейддинг	30031					
ст. Кириши	КИНЕФ	Сургутнефтегаз	28438	29677	8	3,420	28867	805
ст. Комбинатская	Омский НПЗ	Газпром нефть	28500	30100	6	1,800	29346	961
ст. Комбинатская	Омский НПЗ	Не определено	30000	30499	1	0,180	30499	-
ст. Комбинатская	Омский НПЗ	Альтаир	29900					
ст. Новоярославская	ЯНОС	Газпром нефть		28500				
ст. Синеглазово	Не определено	ЛУКОЙЛ	29170	29170	1	1,140	29170	-80
ст. Суховская	Ангарская НХК	Роснефть		28100				
ст. Владимир	Не определено	ЛУКОЙЛ	29100	29800	10	9,720	29204	172
ст. Владимир	Не определено	Не определено		29500				



Авиационный керосин РТ/ТС

Итоги биржевых торгов (продолжение)

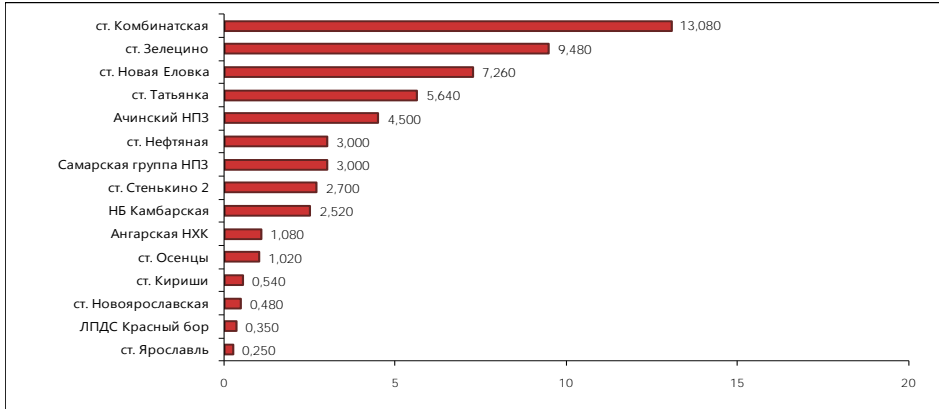
Базис	Поставщик	Компания-продавец	MIN предложение руб./т	MAX спрос руб./т	Сделки ед.	Объем продаж тыс. т	Средневзвешенная	
							руб./т	+/-
ст. Батайск	Не определено	ЛУКОЙЛ	29500	29500	2	0,300	29500	-
ст. Бугульма	Не определено	ЛУКОЙЛ	29500	29500	2	0,180	29500	0
ст. Пятигорск	Не определено	ЛУКОЙЛ	29450	29750	4	0,540	29539	69
Киров-Ойл	Не определено	Не определено	30490					



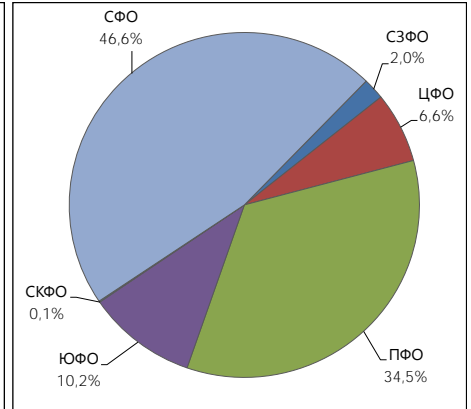
Дизельное топливо (летние сорта)

	Биржа «Санкт-Петербург»		ММТБ		СП6МТСБ		Всего	
		+/-		+/-		+/-		+/-
Средневзвешенная цена, руб./т	31819	722	-	-	29753	-535	29763	-530
Объем торгов, тыс. т	0,270	-0,320	0,000	0,000	55,275	-29,515	55,545	-29,835
Количество сделок, ед.	3	-4	0	0	143	9	146	5

Объем продаж на базисах (рейтинг -15), тыс. т



Структура продаж по ФО



Средневзвешенная биржевая цена и объемы продаж



Итоги биржевых торгов

Базис	Поставщик	Компания-продавец	MIN предложение руб./т	MAX спрос руб./т	Сделки ед.	Объем продаж тыс. т	Средневзвешенная цена	
							руб./т	+/-
НБ ПТК-Терминал Ручьи	Не определено	ПТК-Терминал	31350	31350	1	0,100	31350	-25
ст. Сокур	Омский НПЗ	Газпром нефть		31000				
ст. Ипуть	Не определено	Не определено	29950					
Ангарская НХК	Ангарская НХК	Роснефть	29800	30460	3	1,080	29856	-
Ачинский НПЗ	Ачинский НПЗ	Роснефть	28900	29200	14	4,500	28945	197
Комсомольский НПЗ	Комсомольский НПЗ	Роснефть		32210				
ЛПДС Воскресенка	Не определено	Роснефть		29850				
ЛПДС Красный бор	КИНЕФ	Не определено	31400	31750	3	0,350	31429	99
НБ Жилкинская	Не определено	Роснефть		27850				
НБ Калужская	Не определено	Не определено	31250	31500	2	0,125	31290	-306
НБ Улан-Удэнская	Не определено	Роснефть		28650				
Самарская группа НПЗ	Самарская группа НПЗ	Роснефть	29700	29750	13	3,000	29700	54
ст. Дземги	Комсомольский НПЗ	Роснефть		31000				
ст. Зелецино	ЛУКОЙЛ НОРСИ	ЛУКОЙЛ	31450	31450	1	9,480	31450	-
ст. Кириши	КИНЕФ	Не определено	30700	30300				



Дизельное топливо (летние сорта)

Итоги биржевых торгов (продолжение)

Базис	Поставщик	Компания-продавец	MIN предложение руб./т	MAX спрос руб./т	Сделки ед.	Объем продаж тыс. т	Средневзвешенная цена	
							руб./т	+/-
ст. Кириши	КИНЕФ	Новотэк-Трейдинг	30916					
ст. Кириши	КИНЕФ	Сургутнефтегаз	30650	31500	3	0,540	30980	268
ст. Комбинатская	Омский НПЗ	Газпром нефть	27850	28300	22	13,080	28004	-
ст. Комбинатская	Омский НПЗ	Не определено	28200	28300				
ст. Комбинатская	Омский НПЗ	СОЛИД-ТР	28050					
ст. Комбинатская	Омский НПЗ	РУТЭК	28200					
ст. Комбинатская	Омский НПЗ	МТК Капитал-ойл	28600					
ст. Кряж	Самарская группа НПЗ	Роснефть		29600				
ст. Нефтяная	Саратовский НПЗ	ТНК-ВР	29500	30200	16	3,000	29799	-146
ст. Никольское	Не определено	Не определено	30100	30200	2	0,120	30150	83
ст. Новая Еловка	Ачинский НПЗ	Не определено	29100	29100				
ст. Новая Еловка	Ачинский НПЗ	Роснефть	28800	29300	37	7,260	29019	247
ст. Новая Еловка	Ачинский НПЗ	СОЛИД-ТР	29200	28730				
ст. Новая Еловка	Ачинский НПЗ	МТК Капитал-ойл	29300	28910				
ст. Новокуйбышевская	Самарская группа НПЗ	Не определено	29700					
ст. Новокуйбышевская	Самарская группа НПЗ	Роснефть	29700	29700	1	0,120	29700	-
ст. Новоярославская	ЯНОС	ТНК-ВР	30500	31000	5	0,480	30738	118
ст. Осенцы	ЛУКОЙЛ ПНОС	ЛУКОЙЛ	30600	30900	1	1,020	30600	700
ст. Синеглазово	Не определено	Газпром нефть		28800				
ст. Сокур	Омский НПЗ	Газпром нефть		29000				
ст. Стенькино 2	Рязанская НПК	ТНК-ВР	30400	31200	14	2,700	30809	-117
ст. Суховская	Ангарская НХК	Роснефть		30000				
ст. Яничкино	Московский НПЗ	Газпром нефть		31200				
ст. Яничкино	Московский НПЗ	Не определено	31700	31500				
ст. Яничкино	Московский НПЗ	МТК Капитал-ойл	31600					
ст. Ярославль	ЯНОС	Не определено	31250	31400	4	0,250	31355	-230
НБ Шушары	Не определено	Не определено	31450					
НБ Цимлянская	Не определено	Не определено	31700					
НБ Кировская	Не определено	Не определено	31700					
НБ Лиховская	Не определено	Не определено	31700					
НБ Батайская	Не определено	Не определено	31700					
ст. Татьянака	ЛУКОЙЛ ВМПЗ	ЛУКОЙЛ	31100	31100	1	5,640	31100	500
ст. Тарки	Каспий-1	Не определено	28800	28800	1	0,060	28800	100
НБ Тульская	Не определено	Не определено	50000					
НБ Миллеровская	Не определено	Не определено	31700					
НБ Сальская	Не определено	Не определено	31700					
Рязанская НПК (СННА)	Рязанская НПК	Не определено	31250					
НБ Энгельсская	Не определено	Не определено	31800					
НБ Новотитаровская	Не определено	Не определено	31700					
НБ Саратовская	Саратовский НПЗ	Не определено	31800					
НБ Камбарская	Не определено	ЛУКОЙЛ	30600	30900	1	2,520	30600	700
НБ Пром-Нефть-Сервис	Не определено	Не определено	31700					



Дизельное топливо (летние сорта)

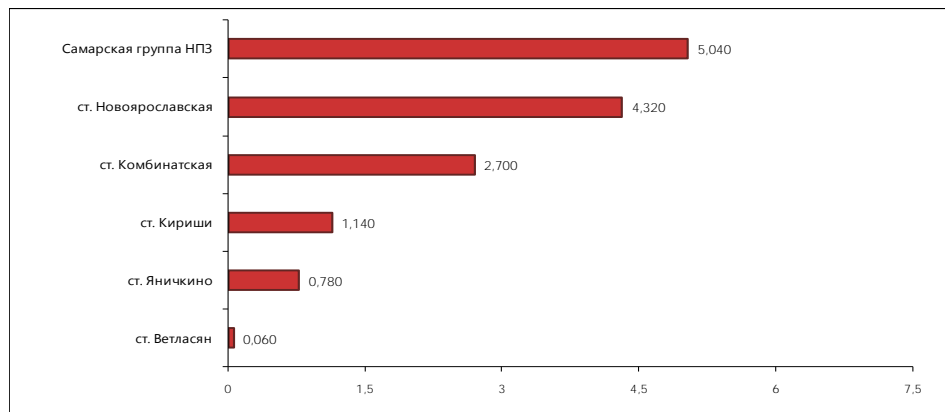
Итоги биржевых торгов (продолжение)

Базис	Поставщик	Компания-продавец	MIN предложение руб./т	MAX спрос руб./т	Сделки ед.	Объем продаж тыс. т	Средневзвешенная цена	
							руб./т	+/-
НБ Универсал-нефть	Не определено	Не определено	32500					
Стальной конь	Не определено	Не определено	31450					
ст. Черняховск	Не определено	Не определено	32300	32300	1	0,120	32300	-
Московский НПЗ	Московский НПЗ	Не определено	31600					

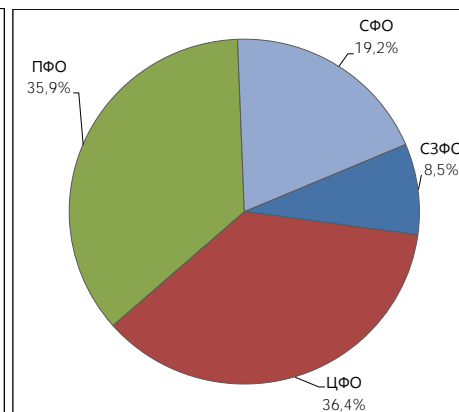
Топочный мазут

	Биржа «Санкт-Петербург»		ММТБ		СП6МТСБ		Всего	
		+/-		+/-		+/-		+/-
Средневзвешенная цена, руб./т	13819	3198	-	-	12045	-304	12076	72
Объем торгов, тыс. т	0,240	-2,020	0,000	-5,100	13,800	-2,715	14,040	-9,835
Количество сделок, ед.	2	-1	0	-1	15	4	17	2

Объем продаж на базисах (рейтинг -15), тыс. т



Структура продаж по ФО



Средневзвешенная биржевая цена и объемы продаж



Итоги биржевых торгов

Базис	Поставщик	Компания-продавец	MIN предложение руб./т	MAX спрос руб./т	Сделки ед.	Объем продаж тыс. т	Средневзвешенная	
							руб./т	+/-
Ангарская НХК	Ангарская НХК	Роснефть		13860				
Ачинский НПЗ	Ачинский НПЗ	Роснефть		13450				
Самарская группа НПЗ	Самарская группа НПЗ	Роснефть	11500	11531	2	5,040	11500	0
ст. Кириши	КИНЕФ	Не определено	13800	13800	1	0,150	13800	-175
ст. Кириши	КИНЕФ	Сургутнефтегаз	13393	13850	2	0,990	13435	-
ст. Комбинатская	Омский НПЗ	Газпром нефть	12100	12300	8	2,700	12147	375
ст. Кряж	Самарская группа НПЗ	Роснефть		11510				
ст. Новая Еловка	Ачинский НПЗ	Роснефть		13600				
ст. Новокуйбышевская	Самарская группа НПЗ	Роснефть		11510				
ст. Новоярославская	ЯНОС	Газпром нефть	12300	12300	2	4,320	12300	-237
ст. Новоярославская	ЯНОС	ТНК-ВР		11700				
ст. Суховская	Ангарская НХК	Роснефть		13610				
ст. Сызрань 1	Самарская группа НПЗ	Роснефть		11510				
ст. Яничкино	Московский НПЗ	Газпром нефть	12100	12200	1	0,780	12200	-300
Уфимская группа НПЗ	Уфимская группа НПЗ	Башнефть		27900				



Топочный мазут

Итоги биржевых торгов (продолжение)

Базис	Поставщик	Компания-продавец	MIN предложение руб./т	MAX спрос руб./т	Сделки ед.	Объем продаж тыс. т	Средневзвешенная цена	
							руб./т	+/-
ст. Ветласян	ЛУКОЙЛ УНП	ЛУКОЙЛ	12700	12700	1	0,060	12700	-
ст. Кашпир	Самарская группа НПЗ	Не определено	12000	11600				
ст. Дземги	Комсомольский НПЗ	Роснефть		16400				



Нефтепродукты

Итоги биржевых торгов

Базис	Поставщик	Компания-продавец	MIN предложение руб./т	MAX спрос руб./т	Сделки ед.	Объем продаж тыс. т	Средневзвешенная цена	
							руб./т	+/-
Бензин Супер-98								
Ангарская НХК	Ангарская НХК	Роснефть		32500				
Комсомольский НПЗ	Комсомольский НПЗ	Роснефть		34050				
ст. Новоярославская	ЯНОС	ТНК-ВР	37700	37901	1	0,060	37700	-
Бензин Нормаль-80								
Ангарская НХК	Ангарская НХК	Роснефть	27000	27000	10	1,560	27000	-1
Богандинский НПЗ	Богандинский НПЗ	ООО "Богандинский НПЗ"	26500					
Комсомольский НПЗ	Комсомольский НПЗ	Роснефть	29640	29650	7	1,260	29649	-
НБ ПТК-Терминал Ручьи	Не определено	ПТК-Терминал	30000	30000	1	0,013	30000	-
ст. Аллагуват	Газпром нефтехим Салават	Газпром нефтехим Салават	27000	27010	1	1,980	27000	-
ст. Богандинская	Богандинский НПЗ	Ладос	26200	27000	2	0,300	26360	-
ст. Богандинская	Богандинский НПЗ	ООО "Богандинский НПЗ"	26100	25800	1	0,180	25800	186
ст. Дземги	Комсомольский НПЗ	Роснефть		29670				
ст. Кириши	КИНЕФ	Не определено	28500	29000	7	0,600	28545	45
ст. Кириши	КИНЕФ	Новотэк-Трейдинг	28733					
ст. Кириши	КИНЕФ	Сургутнефтегаз	31860	29800				
ст. Комбинатская	Омский НПЗ	Газпром нефть	27000	27500	6	2,400	27250	650
ст. Суховская	Ангарская НХК	Роснефть		27000				
Славянский битумный завод	Славянский битумный завод	Новотэк-Трейдинг	28850					
ст. Безенчук	Не определено	Не определено	27800					
Прямогонный бензин								
ст. Пурпе	Пурнефтепереработка	ТоргИмпорт	20500	20500	1	0,060	20500	-
Нефтяные растворители								
ст. Кириши	КИНЕФ	Не определено	25500					
ст. Кириши	КИНЕФ	Новотэк-Трейдинг	25606					
Керосин технический								
ТАИФ-НК	ТАИФ-НК	ТАИФ-НК	30130					
Дизельное топливо с депрессорной присадкой								
ст. Комбинатская	Омский НПЗ	Газпром нефть		22300				
ст. Сокур	Омский НПЗ	Газпром нефть		23000				
Дизельное топливо зимнее								
Ангарская НХК	Ангарская НХК	Роснефть		32220				
Ачинский НПЗ	Ачинский НПЗ	Роснефть		32300				
Комсомольский НПЗ	Комсомольский НПЗ	Роснефть		32200				
Самарская группа НПЗ	Самарская группа НПЗ	Роснефть		31100				
ст. Аллагуват	Газпром нефтехим	Газпром нефтехим		31900				
ст. Биклянь	ТАИФ-НК	ТАИФ-НК	30118	32020	3	0,660	31766	-
ст. Дземги	Комсомольский НПЗ	Роснефть		32100				
ст. Кириши	КИНЕФ	Не определено	32100					
ст. Кириши	КИНЕФ	Новотэк-Трейдинг	32332					



Нефтепродукты

Базис	Поставщик	Компания-продавец	MIN предложение руб./т	MAX спрос руб./т	Сделки ед.	Объем продаж тыс. т	Средневзвешенная цена	
							руб./т	+/-
ст. Кириши	КИНЕФ	Сургутнефтегаз	31860	32100	4	2,820	31935	-
ст. Кряж	Самарская группа НПЗ	Роснефть		29200				
ст. Новая Еловка	Ачинский НПЗ	Роснефть		32220				
ст. Осенцы	ЛУКОЙЛ ПНОС	ЛУКОЙЛ		32100				
ст. Суховская	Ангарская НХК	Роснефть		32500				
Газпром нефтехим Салават	Газпром нефтехим Салават	Газпром нефтехим Салават		31010				
НБ Камбарская	Не определено	ЛУКОЙЛ		32100				
Нижневартовское НПО	Нижневартовское НПО	ТНК-ВР	31900					
ст. Барнаул	Не определено	ТЭК-Промснаб	33000	30000				
Дизельное топливо арктическое								
Ангарская НХК	Ангарская НХК	Роснефть		32220				
Комсомольский НПЗ	Комсомольский НПЗ	Роснефть		32500				
ст. Дземги	Комсомольский НПЗ	Роснефть		31500				
ст. Суховская	Ангарская НХК	Роснефть		30510				
Топливо печное								
ст. Комбинатская	ВСП Крутогорский НПЗ	ВСП Процессинг	28200					
ТАНЕКО	ТАНЕКО	ТАНЕКО	25400	25400	1	0,180	25400	-
Киров-Ойл	Не определено	Не определено	28500	28500	1	0,060	28500	1020
ЯНОС	ЯНОС	Не определено	27100	27200	1	0,180	27200	-
ст. Кашпир	Самарская группа НПЗ	Не определено	27200					
Топливо печное нефтяное								
ст. Осенцы	ЗНО Уралметаллизделия	ЗНО Уралметаллизделия	11500					
Мазут флотский								
ст. Кириши	КИНЕФ	ХЭЛП-Ойл	17500					
НБ ХЭЛП Ойл	КИНЕФ	ХЭЛП-Ойл	17500					
ст. Бологое-Полоцкое	НПЗ Бологоенефтепродукт	Корпорация Транснефтепродукт	17900					
Топливо маловязкое судовое								
Сургутское УПГ	Сургутское УПГ	Сургутнефтегаз	25016	25016	4	0,975	25016	0
Славянский битумный завод	Славянский битумный завод	Новотэк-Трейдинг	28000					
Топливо нефтяное высоковязкое экспортное								
ст. Хабаровск I	Хабаровский НПЗ	Не определено	20950					
Битум дорожный								
КИНЕФ	КИНЕФ	Сургутнефтегаз	14396	14514	6	2,000	14431	153
ст. Кириши	КИНЕФ	Не определено	14800	14850	2	0,600	14825	225
ст. Никель	Орскнефтеоргсинтез	ФортеИнвест	12300					



Масла

Марка	Базис	Поставщик	Компания-продавец	MIN предложение руб./т	MAX спрос руб./т	Сделки ед.	Объем продаж тыс. т	Средневзвешенная цена	
								руб./т	+/-
Масла гидравлические									
ВМГЗ-45	ст. Осенцы	ЗНО Уралметал-лизделия	ЗНО Уралметал-лизделия	37000					
ВМГЗ-45	ст. Стенькино 2	Рязанская НПК	Новотэк-Трейддинг	42800					
МГБ-10	Уфимская группа НПЗ	Уфимская группа НПЗ	Башнефть		29000				
Масла индустриальные									
И-40А	Уфимская группа НПЗ	Уфимская группа НПЗ	Башнефть	25000	23500				
И-12А	Уфимская группа НПЗ	Уфимская группа НПЗ	Башнефть	28000	28000	1	0,065	28000	0
Масла компрессорные									
КС-19	Уфимская группа НПЗ	Уфимская группа НПЗ	Башнефть	28000	27000				
ХА-30	ст. Стенькино 2	Рязанская НПК	Новотэк-Трейддинг	37300					
Масла моторные									
М-20Е70(и)	ст. Стенькино 2	Рязанская НПК	Новотэк-Трейддинг	33200					
М-20Е70(и)	Уфимская группа НПЗ	Уфимская группа НПЗ	Башнефть	29000	28000				
М-10Г2	Уфимская группа НПЗ	Уфимская группа НПЗ	Башнефть	28300	28000				
М-20	Уфимская группа НПЗ	Уфимская группа НПЗ	Башнефть	28000	28000	1	0,130	28000	-
МС-20	ст. Стенькино 2	Рязанская НПК	Новотэк-Трейддинг	35300					
М-10ДМ	ст. Стенькино 2	Рязанская НПК	Новотэк-Трейддинг	35200					
М-10ДМ	Уфимская группа НПЗ	Уфимская группа НПЗ	Башнефть	29300					
МС-8П	Уфимская группа НПЗ	Уфимская группа НПЗ	Башнефть	54500	54500	1	0,065	54500	-
МС-8	Уфимская группа НПЗ	Уфимская группа НПЗ	Башнефть	46500	46500	1	0,130	46500	-
М-8В	Ярославский НПЗ им. Д.И. Менделеева	Ярославский НПЗ им. Д.И. Менделеева	Не определено	30200					
Масла трансмиссионные									
SAE 85W-90 GL-5	ст. Стенькино 2	Рязанская НПК	Новотэк-Трейддинг	43500					
Тап-15В	ст. Стенькино 2	Рязанская НПК	Новотэк-Трейддинг	38500					
Тэп-15	ст. Стенькино 2	Рязанская НПК	Новотэк-Трейддинг	27500					
Нигрол	ст. Стенькино 2	Рязанская НПК	Новотэк-Трейддинг	23200					
Масла трансформаторные									
ТРАНС-ГК	ст. Суховская	Ангарская НХК	РН-Спектр	33132					
Масла турбинные									
Тп-22Б	Уфимская группа НПЗ	Уфимская группа НПЗ	Башнефть	31200					
Масла технологические									
С-9	Уфимская группа НПЗ	Уфимская группа НПЗ	Башнефть		30100				



Нефтехимия

Марка	Базис	Поставщик	Компания-продавец	MIN предложение руб./т	MAX спрос руб./т	Сделки ед.	Объем продаж тыс. т	Средневзвешенная цена	
								руб./т	+/-
СПБТ	ст. Осенцы	ЛУКОЙЛ ПНОС	ЛУКОЙЛ		13600				
СПБТ	ст. Сургут	Сургутское УПГ	Сургутнефтегаз	15045					
СПБТ	ст. Лимбей	Пуровский ЗПК	НОВАТЭК		14000				
ПТ	Сургутское УПГ	Сургутское УПГ	Сургутнефтегаз		13045				
Газовый конденсат стабильный	ст. Фарафонтьевская	Не определено	Не определено	17850					
Газовый конденсат стабильный	НБ ЯТЭК	ЯТЭК	Не определено	17500	17550	4	0,400	17538	-
Сера	ст. Новокуйбышевская	Самарская группа НПЗ	Роснефть		300				

