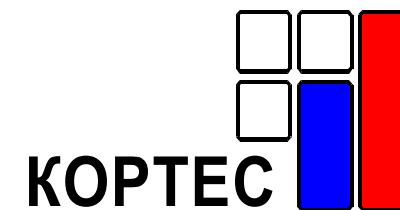


Биржевая торговля нефтепродуктами



№19 (84), Обзор за 14 – 18 мая 2012 г.

В номере:

Итоги недели	2
Биржевая торговля	3
Товарный рынок	4
Срочный рынок	8
Итоги биржевых торгов	9

«Биржевая торговля нефтепродуктами»

Аналитический еженедельник

Свободного распространения

По вопросам получения обращаться
stokov@kortes.com

Издание «Биржевая торговля нефтепродуктами» выходит еженедельно, по понедельникам, до 11.00 Мск.

Информация и мнения, содержащиеся в настоящем Издании, опубликованы исключительно в информационных целях и не могут рассматриваться как предложение купить или продать упомянутые в нем сырье, нефтепродукты и производные финансовые инструменты, а также не преследуют целью побудить к совершению подобных сделок. Для корректного отображения настоящего документа требуется Adobe Reader версии 7.0 или выше.

Итоги недели

	14 –18 мая	+/- 10 –12 мая	+/- с нач. года
Предложение нефтепродуктов в ходе торгов	375,153	+232,328	+199,143
Спрос на нефтепродукты в ходе торгов	1581,104	+695,624	+928,509
Продано нефтепродуктов в ходе торгов	209,038	+132,628	+77,093
Количество заключенных сделок	392	+233	+199
Индекс «КОРТЕС-Газойль»	27313	-67	+1346
Цена фьючерсного контракта на индекс «КОРТЕС-Газойль»	30000	0	+3626

Индексы СПБМТСБ, 14 - 18 мая

Актив	14 –18 мая	+/- 10 –12 мая	+/- с нач. года
Регуляр-92	32724	+45	+5618
Премиум-95	35901	+291	+7559
ДТ летнее	28169	-91	+1133
ДТ межсезонное	28258	0	+638
ДТ зимнее	29058	0	+529
ТС-1	28473	+473	-3052
Мазут	11077	+142	+1188

Лидеры по объему предложения

Биржа	СПБМТСБ	303,060 тыс. т
Компания	«Сургутнефтегаз»	69,580 тыс. т
Базис	КИНЕФ	75,003 тыс. т
Продукт	ДТ летнее	140,332 тыс. т

Лидеры по объему спроса

Биржа	СПБМТСБ	1238,095 тыс. т
Компания	«Роснефть»	992,540 тыс. т
Базис	Ангарская НХК	206,400 тыс. т
Продукт	ДТ летнее	953,861 тыс. т

Лидеры по объему продаж

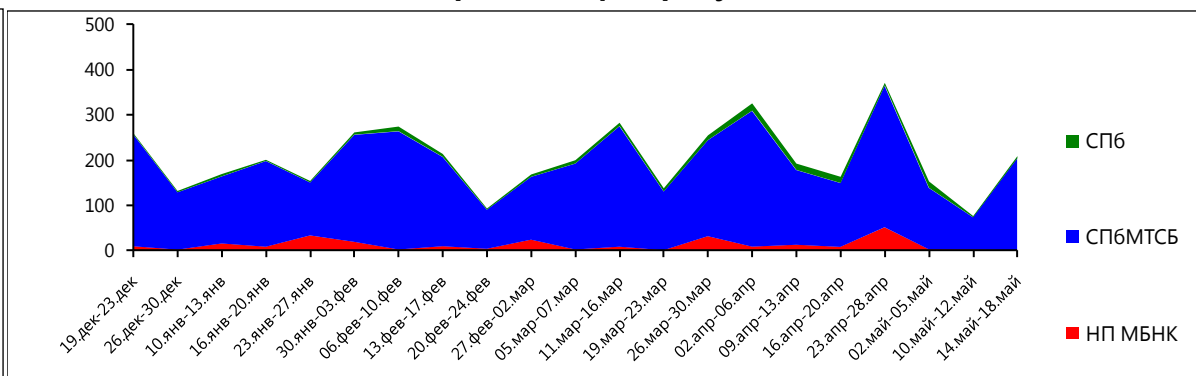
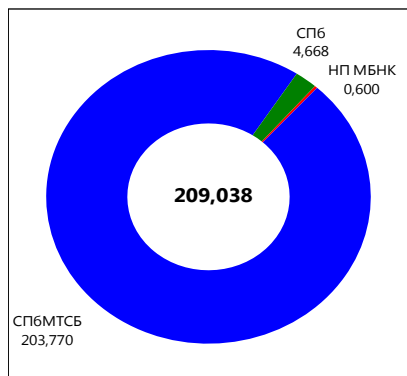
Биржа	СПБМТСБ	203,770 тыс. т
Компания	«Роснефть»	63,000 тыс. т
Базис	ЛПДС Воскресенка	53,200 тыс. т
Продукт	ДТ летнее	110,886 тыс. т

Компания недели ЛУКОЙЛ

	Предложе- ние, тыс. т	Спрос, тыс. т	Сделки, тыс. т	Количество сделок, ед.
Автобензин	-	1,260	-	0
Авиакеросин	11,520	11,520	11,520	15
Дизельное топливо	26,820	25,320	24,180	16
Топочный мазут	6,000	-	-	0
Нефтепродукты, всего	44,340	38,100	35,700	31

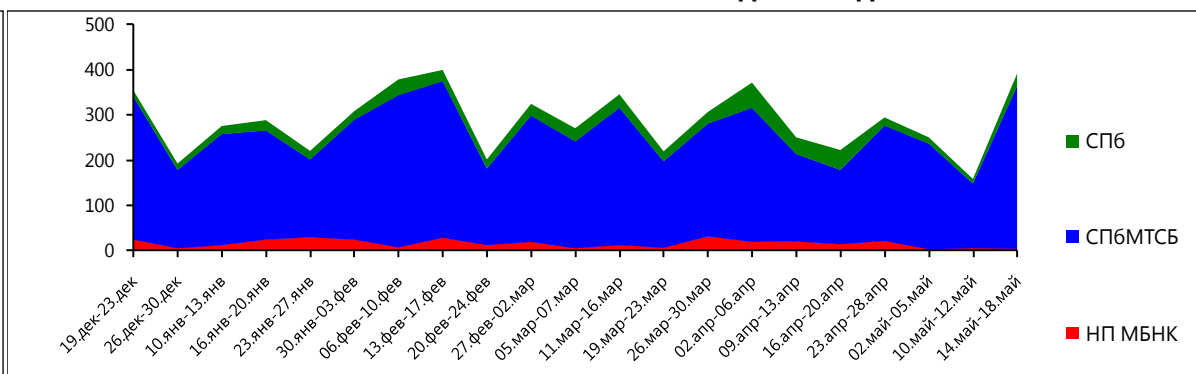
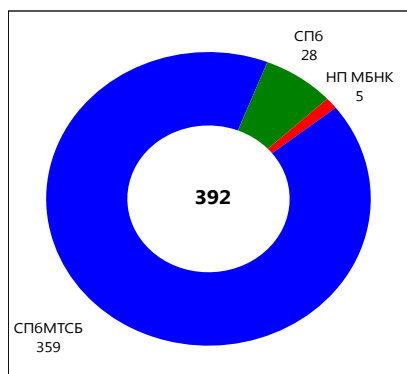
Биржевая торговля

Объем продаж нефтепродуктов, тыс. т



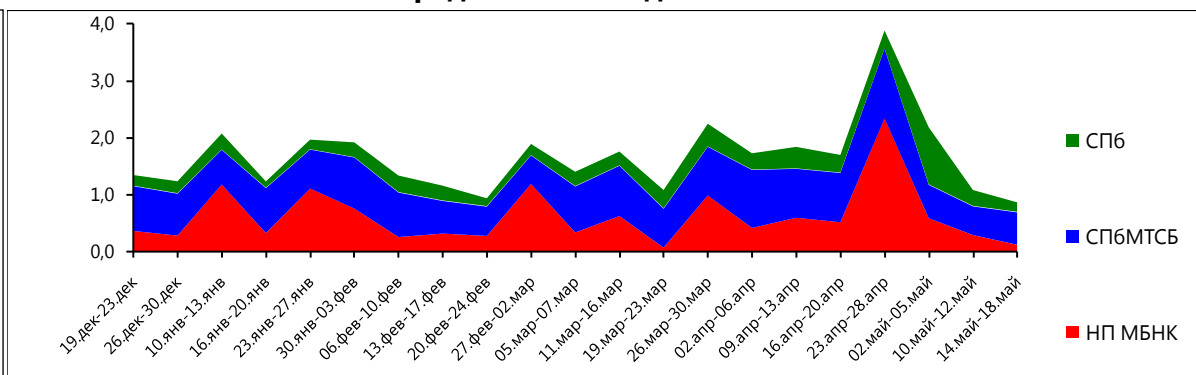
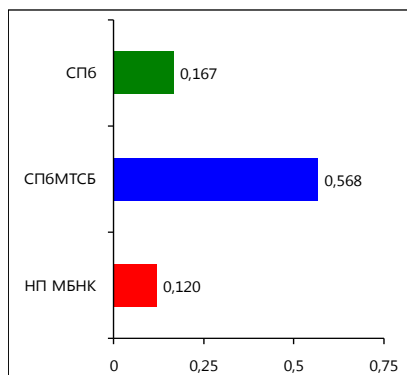
	Δ	%
↑	+1,878	+67,3%
↑	+131,890	+183,5%
↓	-1,140	-65,5%

Количество заключенных сделок, ед.



	Δ	%
↑	+18	+180,0%
↑	+216	+151,0%
↓	-1	-16,7%

Средний объем сделки, тыс. т

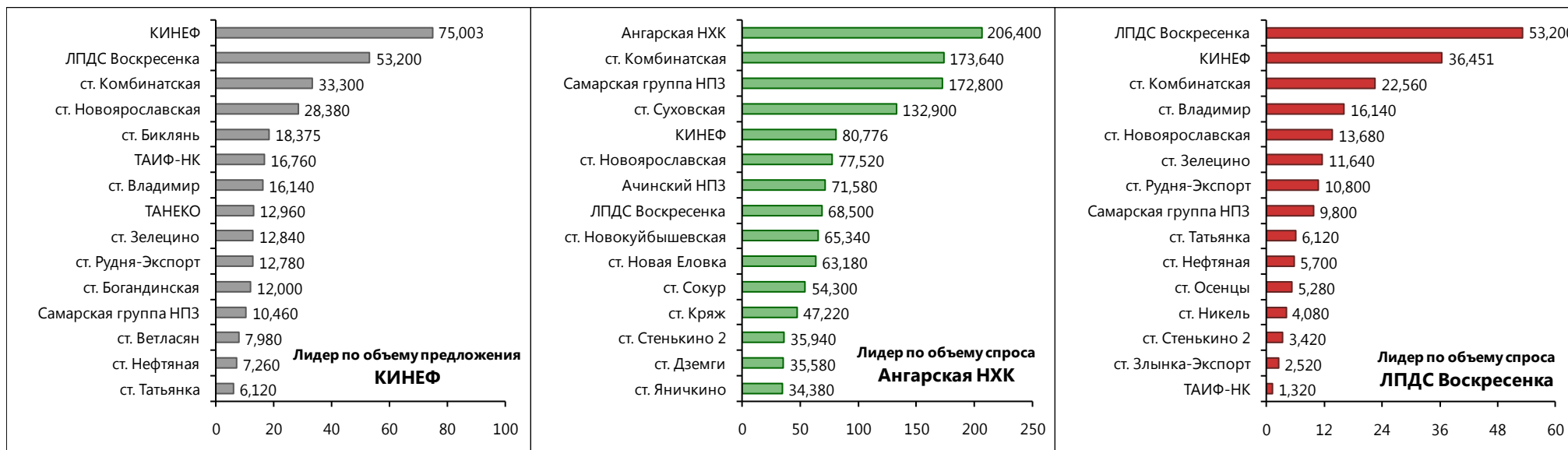


	Δ	%
↓	-0,112	-40,2%
↑	+0,065	+12,9%
↓	-0,170	-58,6%

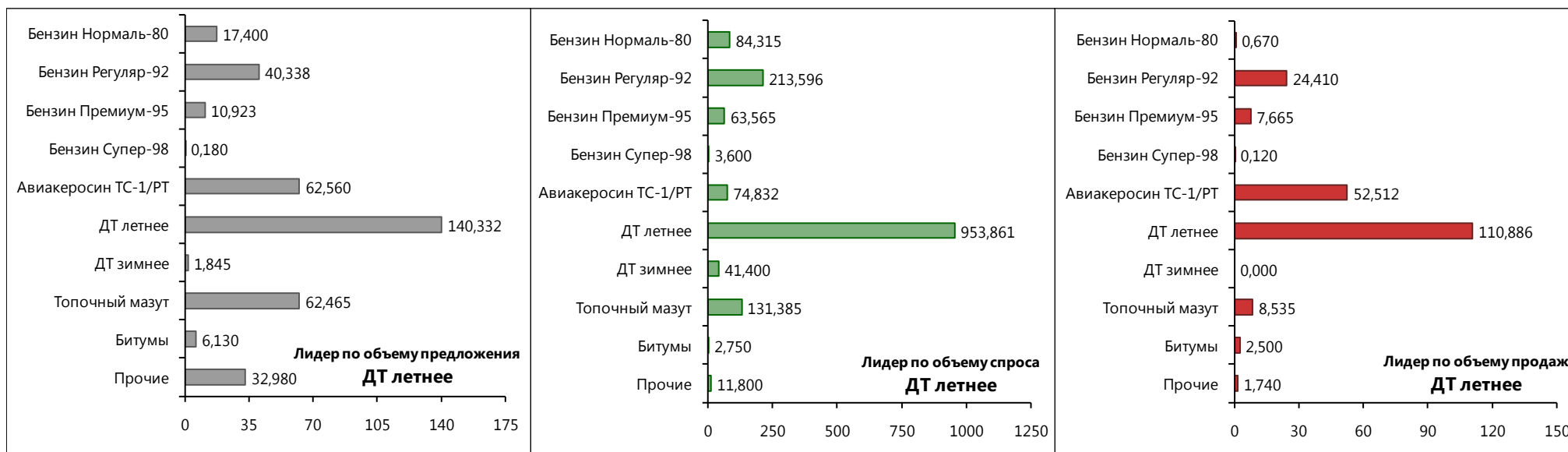


Товарный рынок

Предложение, спрос и сделки на базисах (Рейтинг-15), тыс. т

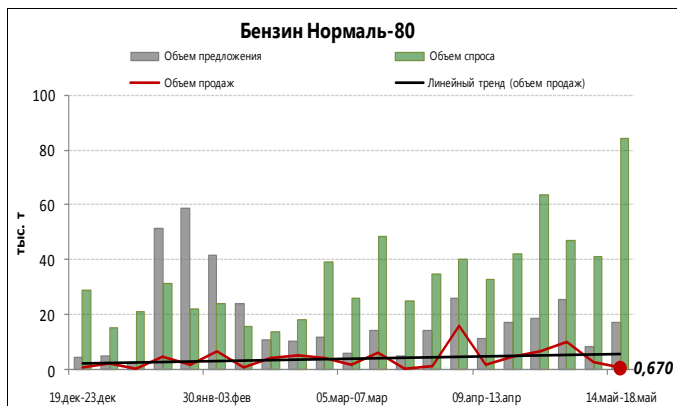


Предложение, спрос и сделки по основным нефтепродуктам, тыс. т

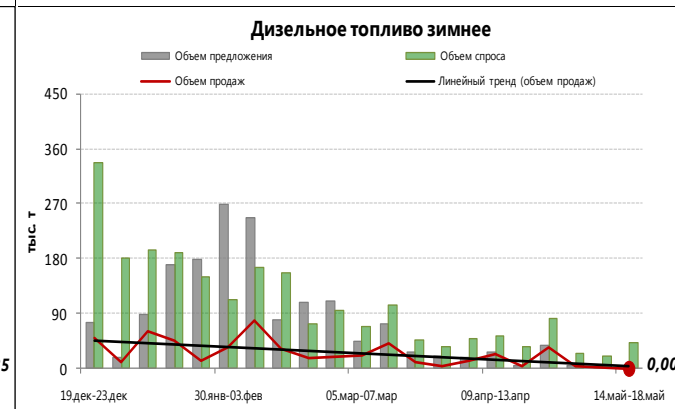
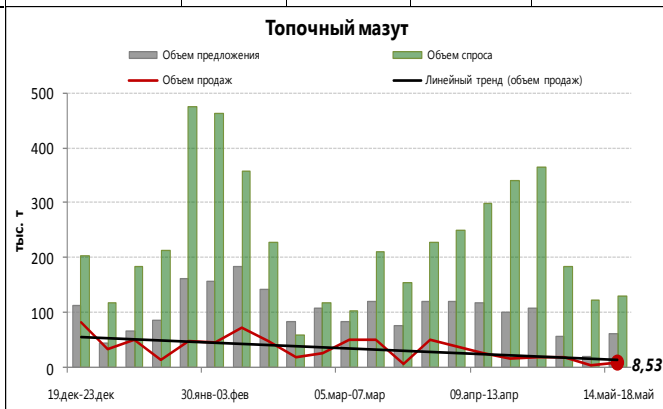
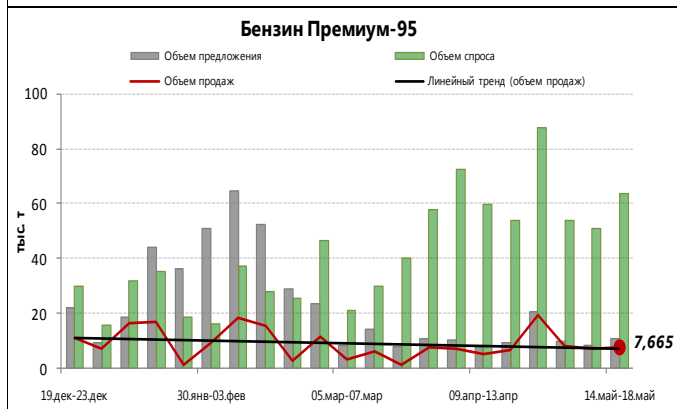
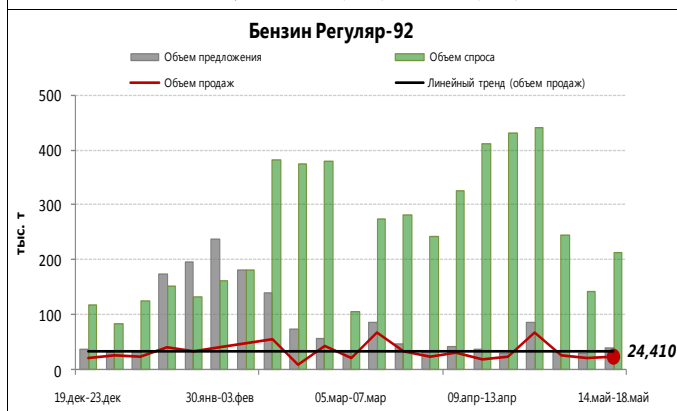
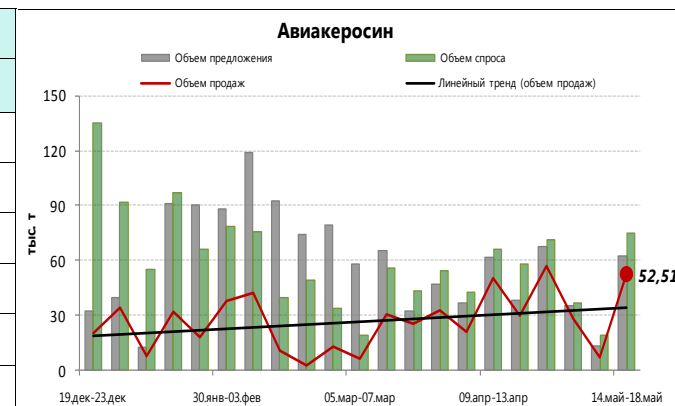


Товарный рынок

Объем спроса, предложения и сделок



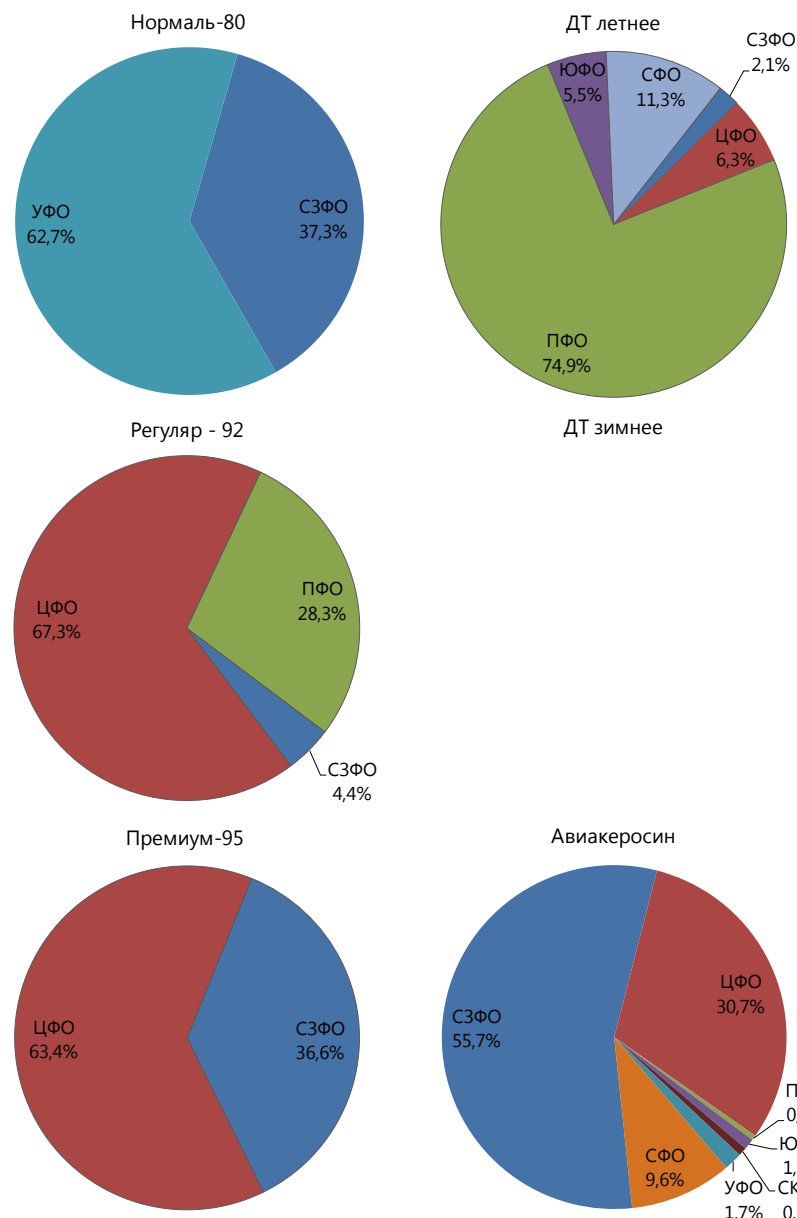
Нефтепродукт	Регион	Объемы, тыс. т		
		Предлож.	Спрос	Продажи
Нормаль-80	Запад	17,340	2,115	0,670
	Восток	0,060	82,200	-
Регуляр-92	Запад	40,158	114,476	24,410
	Восток	0,180	99,120	-
Премиум-95	Запад	10,923	58,165	7,665
	Восток	-	5,400	-
Авиакеросин	Запад	54,700	63,612	47,472
	Восток	7,860	11,220	5,040
ДТЛ	Запад	120,112	518,421	98,406
	Восток	20,220	435,440	12,480
ДТЗ	Запад	1,845	2,320	-
	Восток	-	39,080	-
Топочный мазут	Запад	57,225	9,105	3,495
	Восток	5,240	122,280	5,040



Товарный рынок

Реализация нефтепродуктов по федеральным округам

ФО	Нефтепродукт	Объем продаж, тыс. т	Количество сделок, ед.
СЗФО	Нормаль-80	0,250	3
	Регуляр-92	1,085	3
	Премиум-95	2,805	14
ЦФО	Нормаль-80	-	-
	Регуляр-92	16,425	69
	Премиум-95	4,860	33
ПФО	Нормаль-80	-	-
	Регуляр-92	6,900	22
	Премиум-95	-	-
ЮФО	Нормаль-80	-	-
	Регуляр-92	-	-
	Премиум-95	-	-
СКФО	Нормаль-80	-	-
	Регуляр-92	-	-
	Премиум-95	-	-
УФО	Нормаль-80	0,420	5
	Регуляр-92	-	-
	Премиум-95	-	-
СФО	Нормаль-80	-	-
	Регуляр-92	-	-
	Премиум-95	-	-
ДФО	Нормаль-80	-	-
	Регуляр-92	-	-
	Премиум-95	-	-

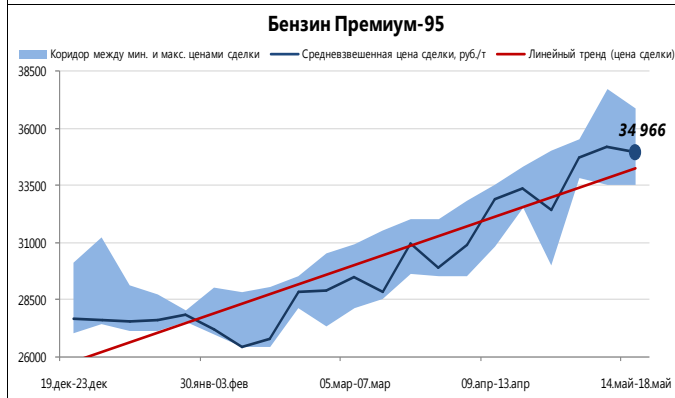
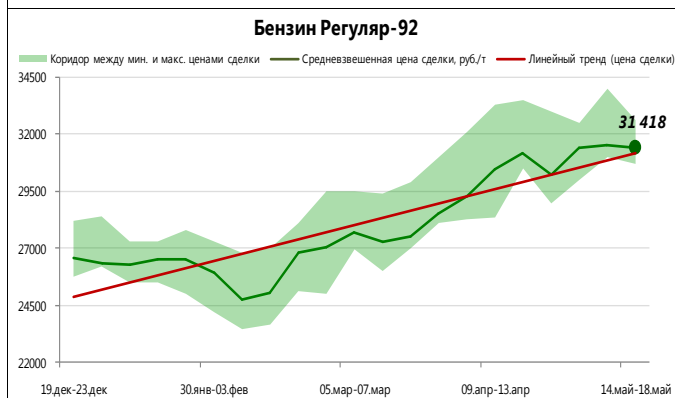
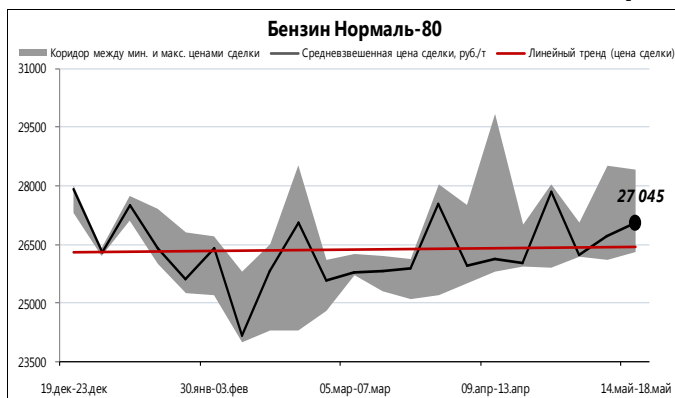


ФО	Нефтепродукт	Объем продаж, тыс. т	Количество сделок, ед.
СЗФО	ДТ летнее	2,276	10
	ДТ зимнее	-	-
	Авиакеросин	29,232	9
ЦФО	ДТ летнее	6,970	41
	ДТ зимнее	-	-
	Авиакеросин	16,140	11
ПФО	ДТ летнее	83,040	102
	ДТ зимнее	-	-
	Авиакеросин	0,240	3
ЮФО	ДТ летнее	6,120	1
	ДТ зимнее	-	-
	Авиакеросин	0,540	3
СКФО	ДТ летнее	-	-
	ДТ зимнее	-	-
	Авиакеросин	0,420	2
УФО	ДТ летнее	-	-
	ДТ зимнее	-	-
	Авиакеросин	0,900	1
СФО	ДТ летнее	12,480	26
	ДТ зимнее	-	-
	Авиакеросин	5,040	11
ДФО	ДТ летнее	-	-
	ДТ зимнее	-	-
	Авиакеросин	-	-

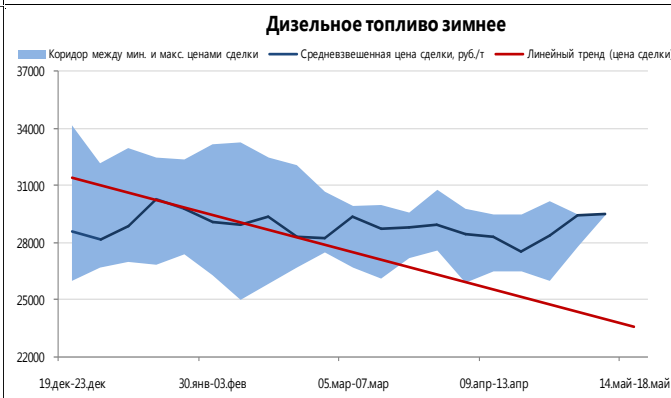
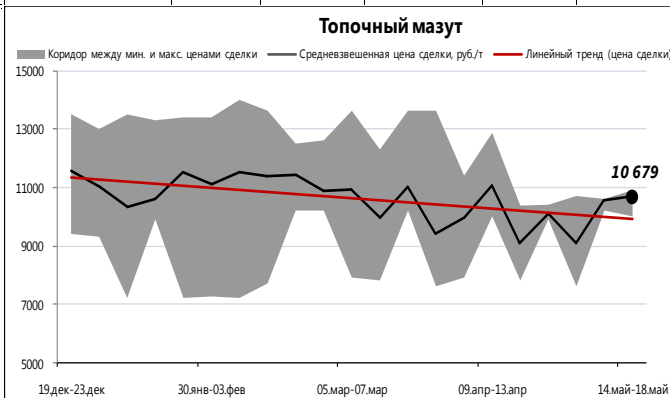
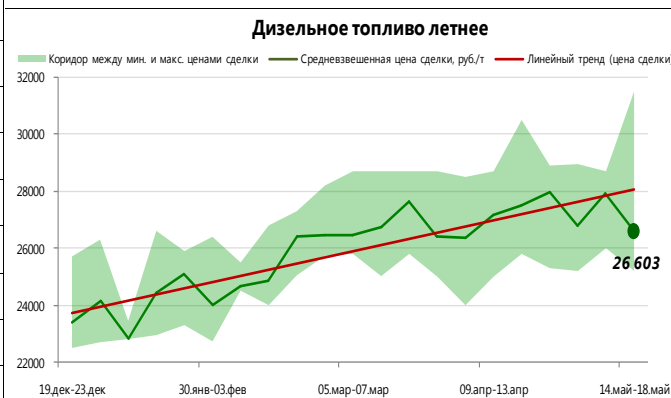
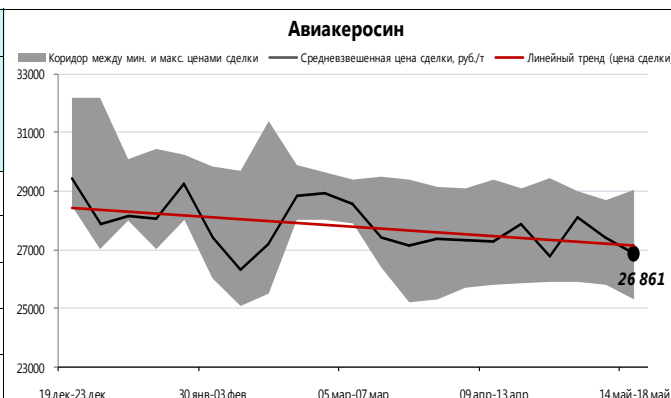


Товарный рынок

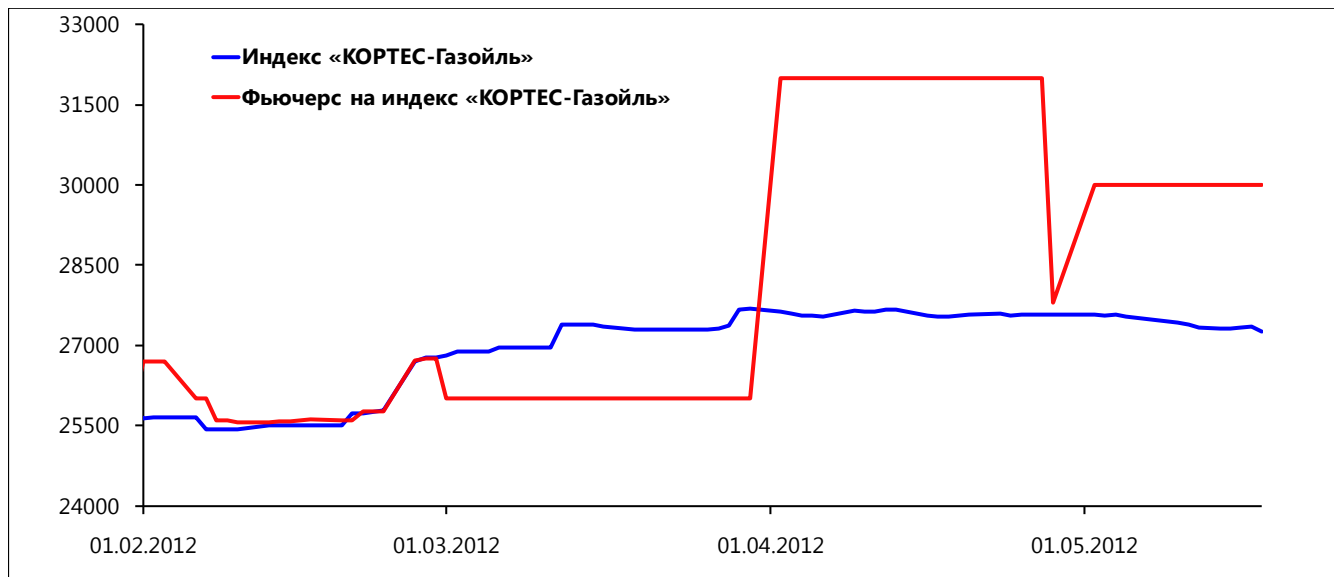
Средневзвешенные цены спроса, предложения и сделок



Нефтепродукт	Регион	Сделки и цены			
		Кол-во сделок, ед.	Средневзвешенная цена, руб./т	Мин. цена, руб./т	Макс. цена, руб./т
Нормаль-80	Запад	8	27045	26300	28400
	Восток	-	-	-	-
Регуляр-92	Запад	94	31418	30700	32620
	Восток	-	-	-	-
Премиум-95	Запад	47	34966	33500	36850
	Восток	-	-	-	-
Авиакеросин	Запад	29	26994	26019	29050
	Восток	11	25613	25301	25900
ДТЛ	Запад	154	26395	25200	31501
	Восток	26	28241	27700	28600
ДТЗ	Запад	-	-	-	-
	Восток	-	-	-	-
Топочный мазут	Запад	4	10361	10000	10500
	Восток	1	10900	10900	10900



Срочный рынок



Индекс «KORTES-Газойль»	
Дата	Значение
10.май	27425
11.май	27385
12.май	27329
14.май	27310
15.май	27313
16.май	27323
17.май	27358
18.май	27262

Результаты торгов фьючерсным контрактом на индекс «KORTES-Газойль»

Дата	Инструмент	Исполнение	Расчетная цена	Мин.	Макс.	Средняя	Закрытие	Сделки	Оборот	Позиции
05.май	DS-05.12	31.05.2012	30000	0	0	30000	0	0	0	0
10.май	DS-05.12	31.05.2012	30000	0	0	30000	0	0	0	0
11.май	DS-05.12	31.05.2012	30000	0	0	30000	0	0	0	0
12.май	DS-05.12	31.05.2012	30000	0	0	30000	0	0	0	0
14.май	DS-05.12	31.05.2012	30000	0	0	30000	0	0	0	0
15.май	DS-05.12	31.05.2012	30000	0	0	30000	0	0	0	0
16.май	DS-05.12	31.05.2012	30000	0	0	30000	0	0	0	0
17.май	DS-05.12	31.05.2012	30000	0	30277	30000	30277	0	0	0
18.май	DS-05.12	31.05.2012	30000	0	30277	30000	30277	0	0	0



Итоги биржевых торгов основными нефтепродуктами

Базис поставки	Товар	Биржа	Средневзвешенная цена, руб./т	Δ, руб./т	Объем продаж, тыс. т	Количество сделок, ед.
Богандинский НПЗ	Нормаль80кл3	СП6	26300	-	0,300	3
КИНЕФ	БНД	СП6	13600	-	1,000	2
КИНЕФ	БНД	СП6МТСБ	13393	0	1,400	4
КИНЕФ	ДТлЕвроКл2	СП6	27709	-	1,116	5
КИНЕФ	Нормаль80кл3	СП6	28300	-	0,100	1
КИНЕФ	Премиум95кл3	СП6	36119	-	0,315	2
КИНЕФ	Премиум95кл3	СП6МТСБ	35722	86	2,340	10

АЕ ТРЕЙД ХОЛДИНГ® — ПЕРВЫЙ ОРГАНИЗАТОР РЕДУКЦИОНОВ В РОССИИ!

РЕДУКЦИОН — НОВЫЙ ИНСТРУМЕНТ ПОКУПАТЕЛЯ НЕФТЕПРОДУКТОВ НА БИРЖЕ.

Впервые в истории товарно-сырьевых бирж в России, компания ООО «АЕ Трейд Холдинг®» выступила организатором редукционных на закупку нефтепродуктов. Сегодня наша компания организует редукционные для крупных конечных потребителей и успешно закупает топливо для нужд своей собственной филиальной сети.

ЧТО ТАКОЕ РЕДУКЦИОН:

- эффективный инструмент закупки нефтепродуктов на бирже
- возможность приобретать топливо на индивидуальных условиях
- отсутствие спекулятивных схем
- гарантия качества продукции заводов-производителей
- исполнение условий поставки и безопасность сделок, обеспечиваемая расчетно-депозитарной компанией
- прозрачное ценообразование и выгодная цена для покупателя

По интересующим Вас вопросам организации редукционных или других способах совершения сделок на биржах Вы можете связаться с нашими сотрудниками отдела брокерского обслуживания.

www.ae-trade.ru
+7(495) 989 4545



Группа компаний Confidence Capital была основана в 1994 году. Компания является ведущим организатором специализированных конференций и тренингов по нефтегазовой тематике на рынке СНГ. С 2006 года компания является официальным оператором программы повышения квалификации для руководящих работников и специалистов топливно-энергетического комплекса ФГУП «ИПК ТЭК».

ПРАКТИЧЕСКИЕ КУРСЫ ПО ТОРГОВЛЕ И ТРАНСПОРТИРОВКЕ ЭНЕРГОНОСИТЕЛЕЙ:

- Торговля LPG на внутренних и международных рынках
25.06 – 29.06.2012 Прага, Чехия
- Авиатопливо: управление рисками и хеджирование
25.06 – 29.06.2012 Прага, Чехия
- IX Летняя Школа нефтетрейдеров
30.07 – 17.08.2012 Нидерланды, Швейцария, Люксембург
- Налогообложение экспортных операций и таможенные пошлины
01.10 - 05.10.2012 Лондон, Великобритания
- Организация перевалки нефти и нефтепродуктов в портах
24.10 - 26.10.2012 Санкт-Петербург, Россия
- Рынки СПГ (LNG) – трейдинг и управление рисками
19.11 – 23.11.2012 Барселона, Испания
- Ценообразование на нефть и нефтепродукты на рынках СНГ
10.12 - 15.12.2012 - Москва, Россия

КАЛЕНДАРЬ МЕРОПРИЯТИЙ ЛЕТО-ОСЕНЬ 2012 г.

КОНФЕРЕНЦИИ:

- VI Каспийская нефтегазовая торгово-транспортная конференция
15.10 – 16.10.2012 Баку, Азербайджан
- Балтийская нефтегазовая торгово-транспортная конференция
22.10 – 23.10.2012 Санкт-Петербург, Россия

ПРАКТИЧЕСКИЕ ТЕХНОЛОГИЧЕСКИЕ КУРСЫ:

- Утилизация попутного нефтяного газа
28.05 - 01.06.2012 Амстердам, Нидерланды

УПРАВЛЕНИЕ И МЕНЕДЖМЕНТ В НЕФТЕГАЗОВОЙ ОТРАСЛИ:

- Школа юристов ТЭК
01.10 – 05.10.2012 Лондон, Великобритания
- Коммуникации и PR в нефтегазовой отрасли
26.11- 30.11.2012 Лондон, Великобритания
- Эффективное управление персоналом в нефтегазовой отрасли
26.11- 30.11.2012 Лондон, Великобритания



Итоги биржевых торгов основными нефтепродуктами (продолжение)

Базис поставки	Товар	Биржа	Средневзвешенная цена, руб./т	Δ, руб./т	Объем продаж, тыс. т	Количество сделок, ед.
КИНЕФ	Регуляр92кл3	СП6МТСБ	32037	118	1,020	1
КИНЕФ	ТС/РТ	СП6МТСБ	26048	-	29,160	8
ЛПДС Красный бор	ДТлЕвроКл3	СП6	28500	-	0,020	1
ЛПДС Красный бор	ТС/РТ	СП6	28200	-	0,072	1
ЛУКОЙЛ НОРСИ	БНД	СП6МТСБ	11600	-	0,100	1
НБ ПТК-Терминал Ручьи	Нормаль80кл3	СП6	28293	-182	0,150	2
НБ ПТК-Терминал Ручьи	Премиум95кл3	СП6	36667	-	0,150	2
НБ ПТК-Терминал Ручьи	Регуляр92кл3	СП6	32000	0	0,065	2
Рязанская НПК	ДТлЕвроКл3	СП6МТСБ	27500	-	0,075	3
Рязанская НПК	Регуляр92кл3	СП6МТСБ	30708	-	0,125	2
Самарская группа НПЗ	ДТлЕвроКл2	СП6МТСБ	25219	-	5,600	3
Самарская группа НПЗ	ДТлЕвроКл3	СП6МТСБ	25813	-	4,200	18
ст. Батайск	ТС/РТ	СП6МТСБ	28600	200	0,540	3
ст. Биклянь	ТПБ	СП6МТСБ	24000	-	0,240	1
ст. Богандинская	Нормаль80кл2	НП МБНК	26300	133	0,120	2
ст. Бугульма	ТС/РТ	СП6МТСБ	28813	113	0,240	3
ст. Владимир	ТС/РТ	СП6МТСБ	28496	496	16,140	11
ст. Комбинатская	ДТлЕвроКл3	СП6МТСБ	28241	-	12,480	26
ст. Комбинатская	Мазут М-100	СП6МТСБ	10900	300	5,040	1
ст. Комбинатская	ТС/РТ	СП6МТСБ	25613	-191	5,040	11
ст. Нефтяная	ДТлЕвроКл4	НП МБНК	26400	0	0,180	1
ст. Нефтяная	ДТлЕвроКл4	СП6МТСБ	26286	200	2,700	18
ст. Нефтяная	Регуляр92кл3	СП6МТСБ	31827	-27	2,820	19
ст. Никель	Регуляр92кл3	СП6МТСБ	31300	-	4,080	3
ст. Новокуйбышевская	ДТлЕвроКл3	СП6МТСБ	31501	-	0,240	1
ст. Новоярославская	ДТлЕвроКл4	СП6МТСБ	26733	-209	3,420	17

Итоги биржевых торгов основными нефтепродуктами (продолжение)

Базис поставки	Товар	Биржа	Средневзвешенная цена, руб./т	Δ, руб./т	Объем продаж, тыс. т	Количество сделок, ед.
ст. Новоярославская	ДТлЕвроКл5	СП6МТСБ	26597	-	1,920	9
ст. Новоярославская	Мазут М-100	СП6МТСБ	10500	-	2,520	3
ст. Новоярославская	Премиум95кл3	СП6МТСБ	34972	436	2,400	15
ст. Новоярославская	Регуляр92кл3	СП6МТСБ	31815	177	3,120	21
ст. Новоярославская	Супер98кл4	СП6МТСБ	35375	0	0,120	2
ст. Новоярославская	Регуляр92кл2	НП МБНК	31800	-50	0,180	1
ст. Пятигорск	ТС/РТ	СП6МТСБ	28579	29	0,420	2
ст. Стенькино 2	ДТлЕвроКл4	СП6МТСБ	26754	-112	1,380	9
ст. Стенькино 2	Премиум95кл4	СП6МТСБ	34663	54	1,020	11
ст. Стенькино 2	Регуляр92кл3	СП6МТСБ	31801	-116	1,020	7
ст. Яничкино	Мазут М-100	СП6МТСБ	10000	-200	0,975	1
ТАИФ-НК	ТПБ	СП6	23245	-305	1,320	6
ст. Зелецино	ДТлЕвроКл5	СП6МТСБ	28700	0	11,640	1
ст. Осенцы	ДТлЕвроКл5	СП6МТСБ	27700	0	5,280	10
ст. Татьяна	ДТлЕвроКл4	СП6МТСБ	28100	-	6,120	1
ст. Ветласян	ДТлЕвроКл5	СП6МТСБ	27700	0	1,140	4
ст. Пурпе	ФБПГ	НП МБНК	19900	-	0,120	1
ст. Синеглазово	ТС/РТ	СП6МТСБ	28400	0	0,900	1
НБ Новомосковская	ДТлЕвроКл3	СП6МТСБ	27500	-	0,025	1
НБ Тульская	ДТлЕвроКл3	СП6МТСБ	27700	-	0,150	2
НБ Тульская	Регуляр92кл3	СП6МТСБ	30755	-	0,100	3
ст. Рудня-Экспорт	Регуляр92кл5	СП6МТСБ	31182	-	10,800	34
ст. Злынка-Экспорт	Премиум95кл3	СП6МТСБ	33513	13	1,440	7
ст. Злынка-Экспорт	Регуляр92кл3	СП6МТСБ	31100	100	1,080	1
ТАНЕКО	ТПБ	СП6	22890	-	0,060	1
ЛПДС Воскресенка	ДТлЕвроКл2	СП6МТСБ	25617	-	53,200	50