

Биржевая торговля нефтепродуктами

КОРТЕС
Информационный Центр



13 - 15 июня 2012 года

Основные показатели биржевых торгов	2
Автомобильный бензин	
Регуляр-92	3
Премиум-95	5
Авиационный керосин РТ/ТС	7
Дизельное топливо (летние сорта)	8
Топочный мазут	10
Прочие нефтепродукты, масла, нефтехимия	11

Аналитический еженедельник

Свободного распространения

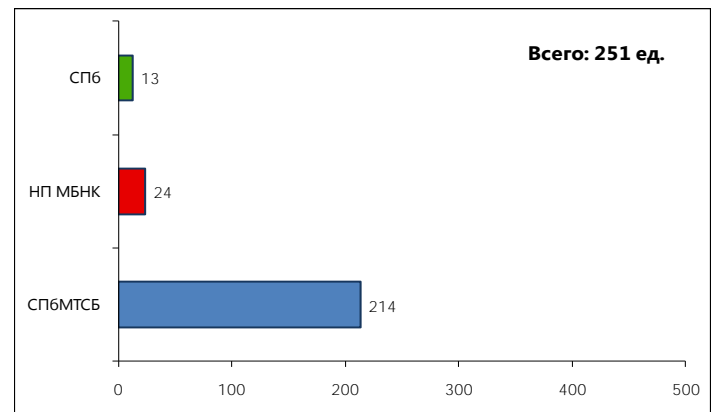
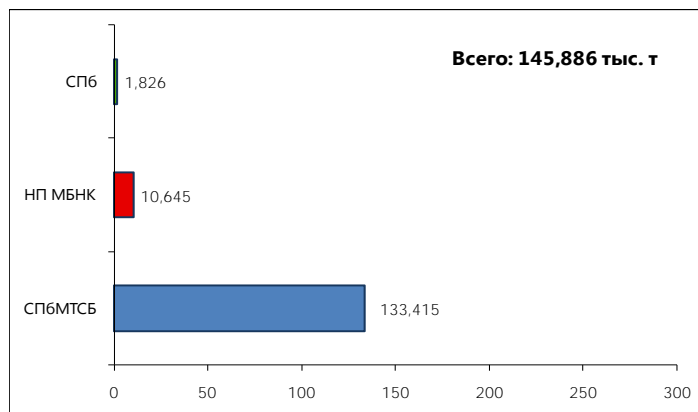
По вопросам получения обращаться

strokov@kortes.com

Издание «Биржевая торговля нефтепродуктами» выходит еженедельно, по понедельникам, до 11:00 Мск. Информация и мнения, содержащиеся в настоящем Издании, опубликованы исключительно в информационных целях и не могут рассматриваться как предложение купить или продать упомянутое в нем сырье, нефтепродукты и производные финансовые инструменты, а также не преследует целью побудить к совершению подобных сделок. Для корректного отображения настоящего документа требуется Adobe Reader версии 7.0 и выше.

Основные показатели биржевых торгов

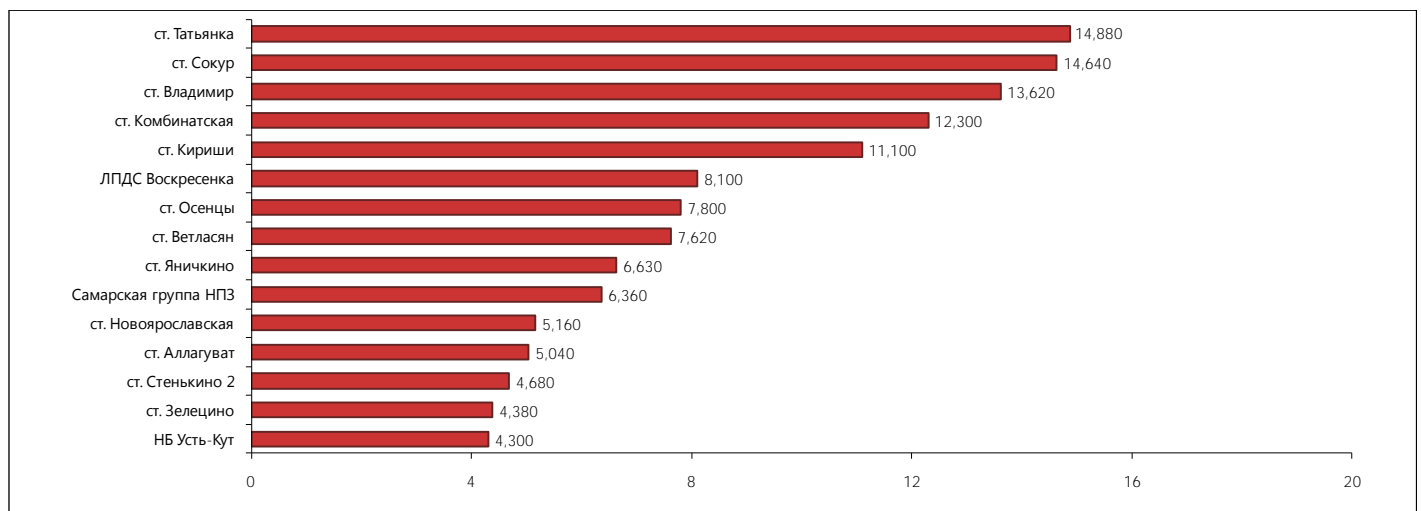
Объем торгов, тыс. т					Количество сделок, ед.				
	Европейская часть России		Сибирь и Дальний Восток			Европейская часть России		Сибирь и Дальний Восток	
		+/-		+/-			+/-		+/-
Автомобильный бензин	19,546	-32,931	8,160	6,360	Автомобильный бензин	70	-77	5	-6
Авиационный керосин	26,480	-18,240	2,160	-8,640	Авиационный керосин	18	-5	4	-11
Дизельное топливо	55,185	-60,040	18,940	8,380	Дизельное топливо	73	-125	47	25
Топочный мазут	8,850	4,485	2,340	-1,260	Топочный мазут	12	4	1	-1
Прочие	4,225	-6,880	-	-	Прочие	21	-33	-	-
Всего	114,286	-113,606	31,600	4,840	Всего	194	-236	57	7



Средневзвешенные цены, руб./т

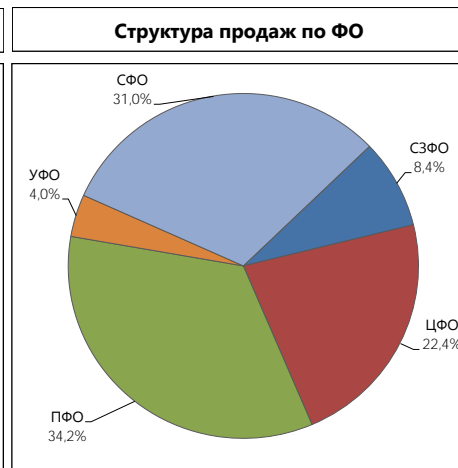
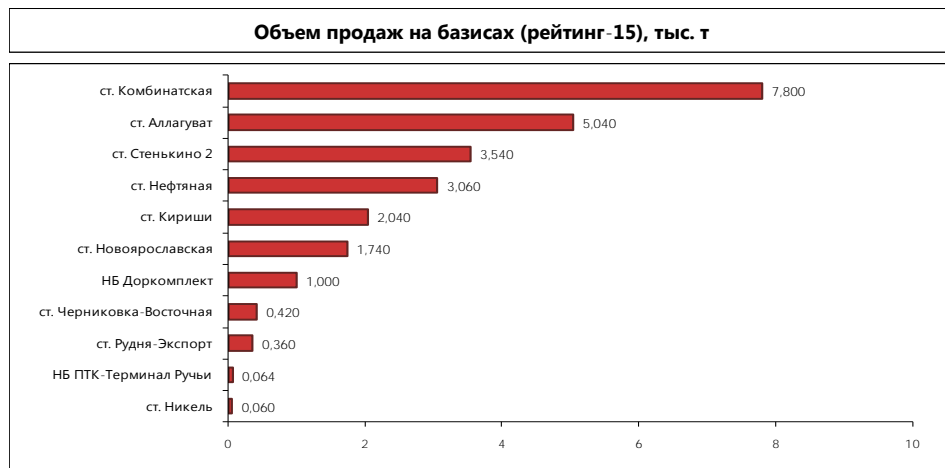
	Европейская часть России		Сибирь и Дальний Восток		Россия	
		+/-		+/-		+/-
Бензин Регуляр-92	30352	-412	30200	-	30305	-460
Бензин Премиум-95	34141	-86	-	-	34141	-86
Авиационный керосин	26725	-436	24708	73	26573	-97
Дизельное топливо (летние сорта)	25924	-759	27357	752	26311	-365
Дизельное топливо зимнее	-	-	-	-	-	-
Дизельное топливо с депрессорной присадкой	28192	1110	-	-	28192	1110
Топочный мазут	8911	-930	11500	200	9453	-1048

Объем продаж на базисах (рейтинг-15), тыс. т



Бензин Регуляр-92

	Биржа «Санкт-Петербург»		НП МБНК		СП6МТСБ		Всего	
		+/-		+/-		+/-		+/-
Средневзвешенная цена, руб./т	32350	586	28615	-2685	30756	46	30305	-460
Объем торгов, тыс. т	0,064	-0,053	5,340	2,280	19,720	-12,560	25,124	-10,333
Количество сделок, ед.	2	0	3	2	46	-63	51	-61



Средневзвешенная биржевая цена и объемы продаж



Итоги биржевых торгов

Базис	Поставщик	Компания-продавец	MIN предложение руб./т	MAX спрос руб./т	Сделки ед.	Объем продаж тыс. т	Средневзвешенная цена	
							руб./т	+/-
Ангарская НХК	Ангарская НХК	Роснефть		30390				
Ачинский НПЗ	Ачинский НПЗ	Роснефть		29550				
КИНЕФ	КИНЕФ	Не определено	31900					
КИНЕФ	КИНЕФ	Сургутнефтегаз		30030				
Комсомольский НПЗ	Комсомольский НПЗ	Роснефть		31810				
ЛПДС Сокур	Омский НПЗ	Газпром нефть		30200				
НБ ПТК-Терминал Ручьи	Не определено	ПТК-Терминал	32300	32350	2	0,064	32350	650
Рязанская НПК	Рязанская НПК	ТНК-ВР		30800				
ст. Аллагуват	Газпром нефтехим Салават	Газпром нефтехим Салават	28500	28700	1	5,040	28500	-
ст. Биклянь	ТАИФ-НК	ТАИФ-НК	31618					
ст. Зелецино	ЛУКОЙЛ НОРСИ	ЛУКОЙЛ		30500				
ст. Злынка-Экспорт	Мозырский НПЗ	Мозырский НПЗ		33000				
ст. Злынка-Экспорт	НАФТАН	НАФТАН	31000	30700				
ст. Кириши	КИНЕФ	Новотэк-Трейддинг	32111					



Бензин Регуляр-92

Итоги биржевых торгов (продолжение)

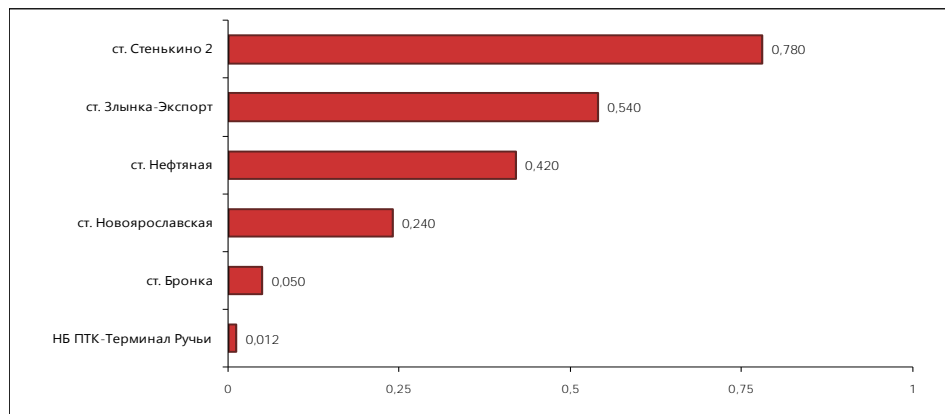
Базис	Поставщик	Компания-продавец	MIN предложение руб./т	MAX спрос руб./т	Сделки ед.	Объем продаж тыс. т	Средневзвешенная цена	
							руб./т	+/-
ст. Кириши	КИНЕФ	Сургутнефтегаз	31093	31270	4	2,040	31109	-
ст. Комбинатская	Омский НПЗ	Газпром нефть	30200	31310	1	7,800	30200	-
ст. Нефтяная	Саратовский НПЗ	ТНК-ВР	30700	30904	14	2,880	30841	249
ст. Нефтяная	Саратовский НПЗ	СОЛИД-ТР	30100	30100	1	0,180	30100	-
ст. Никель	Орскнефтеоргсинтез	ФортеИнвест	30000	30000	1	0,060	30000	400
ст. Новоярославская	ЯНОС	Газпром нефть	31300	30800				
ст. Новоярославская	ЯНОС	Не определено		31200				
ст. Новоярославская	ЯНОС	ТНК-ВР	30800	31300	6	1,620	31054	-1
ст. Новоярославская	ЯНОС	СОЛИД-ТР	31000	31200	1	0,120	31200	-
ст. Рудня-Экспорт	Мозырский НПЗ	Мозырский НПЗ	30600	30600	1	0,360	30600	-50
ст. Рудня-Экспорт	Не определено	АвтоцентрГАЗ-Тула	31100					
ст. Сокур	Омский НПЗ	Газпром нефть		31650				
ст. Стенькино 2	Рязанская НПК	ТНК-ВР	30950	31120	15	3,540	31031	-42
ст. Стенькино 2	Рязанская НПК	СОЛИД-ТР	31400	30500				
ст. Черниковка-Восточная	Уфимская группа НПЗ	Башнефть	30100	30100	3	0,420	30100	89
ст. Яничкино	Московский НПЗ	Газпром нефть		30800				
ТАИФ-НК	ТАИФ-НК	ТАИФ-НК	30610					
Уфимская группа НПЗ	Уфимская группа НПЗ	Башнефть		29530				
Уфимская группа НПЗ	Уфимская группа НПЗ	Не определено	30220	29700				
Славянский битумный завод	Славянский битумный завод	Новотэк-Трейдинг	28600					
НБ Доркомплект	Не определено	ТНК-ВР	33050	33050	1	1,000	33050	-
ЯНОС	ЯНОС	Не определено	31300	30600				



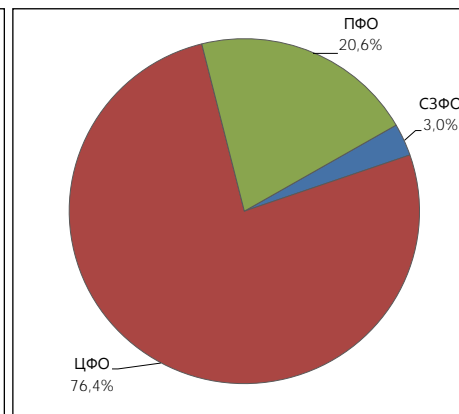
Бензин Премиум-95

	Биржа «Санкт-Петербург»		НП МБНК		СП6МТСБ		Всего	
		+/-		+/-		+/-		+/-
Средневзвешенная цена, руб./т	32532	-2268	-	-	34191	24	34141	-86
Объем торгов, тыс. т	0,062	-0,288	0,000	-4,680	1,980	-7,140	2,042	-12,108
Количество сделок, ед.	2	-2	0	-2	15	-4	17	-8

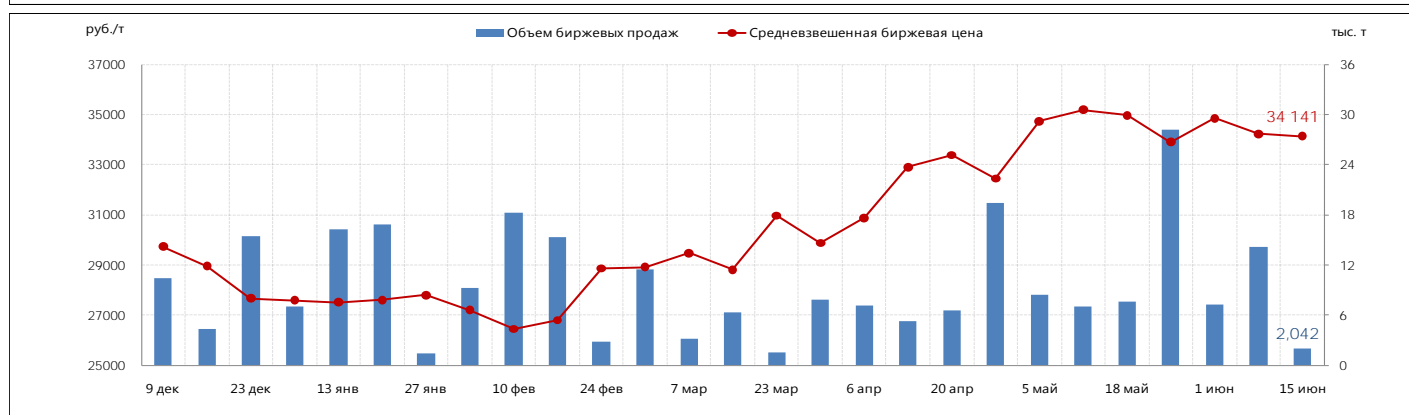
Объем продаж на базисах (рейтинг-15), тыс. т



Структура продаж по ФО



Средневзвешенная биржевая цена и объемы продаж



Итоги биржевых торгов

Базис	Поставщик	Компания-продавец	MIN предложение руб./т	MAX спрос руб./т	Сделки ед.	Объем продаж тыс. т	Средневзвешенная цена	
							руб./т	+/-
Ангарская НХК	Ангарская НХК	Роснефть		31360				
КИНЕФ	КИНЕФ	Не определено	35900					
КИНЕФ	КИНЕФ	Сургутнефтегаз		33530				
Комсомольский НПЗ	Комсомольский НПЗ	Роснефть		32950				
НБ ПТК-Терминал Ручьи	Не определено	ПТК-Терминал	34750	34750	1	0,012	34750	-50
ст. Злынка-Экспорт	Мозырский НПЗ	Мозырский НПЗ	33700	33900	2	0,540	33767	13
ст. Злынка-Экспорт	Не определено	АвтоцентрГАЗ-Тула	34100					
ст. Кириши	КИНЕФ	Не определено	35800					
ст. Кириши	КИНЕФ	Новотэк-Трейдинг	36011					
ст. Кириши	КИНЕФ	Сургутнефтегаз	35105	34000				
ст. Нефтяная	Саратовский НПЗ	ТНК-ВР	34000	34200	4	0,420	34029	-447
ст. Новоярославская	ЯНОС	ТНК-ВР	34100	34901	3	0,240	34425	-412
ст. Стенькино 2	Рязанская НПК	ТНК-ВР	34100	34800	6	0,780	34500	-340
ст. Чепецкая	Не определено	Чепецкнефтепродукт	34000					



Бензин Премиум-95

Итоги биржевых торгов (продолжение)

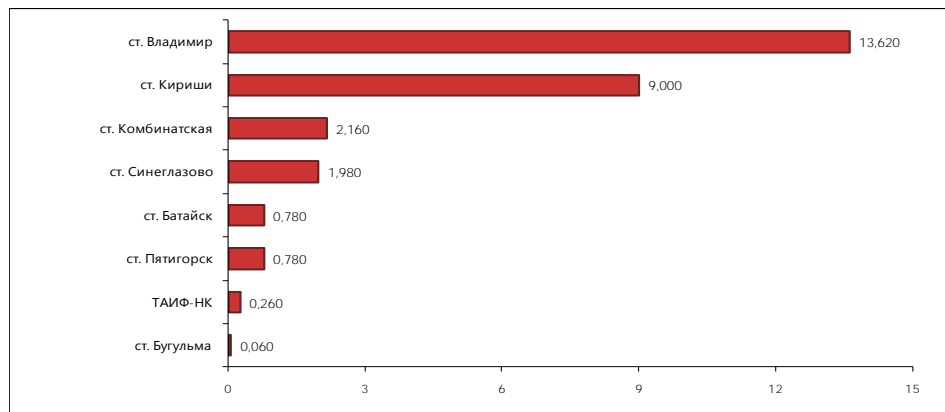
Базис	Поставщик	Компания-продавец	MIN предложение руб./т	MAX спрос руб./т	Сделки ед.	Объем продаж тыс. т	Средневзвешенная	
							руб./т	+/-
ТАИФ-НК	ТАИФ-НК	ТАИФ-НК	34110					
ст. Бронка	Не определено	Не определено	32000	32000	1	0,050	32000	-



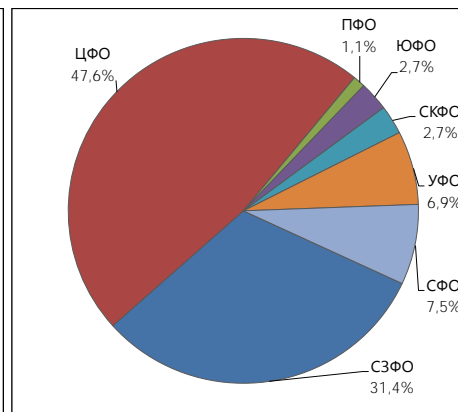
Авиационный керосин РТ/ТС

	Биржа «Санкт-Петербург»		НП МБНК		СП6МТСБ		Всего	
		+/-		+/-		+/-		+/-
Средневзвешенная цена, руб./т	24330	-	-	-	26593	-76	26573	-97
Объем торгов, тыс. т	0,260	0,260	0,000	0,000	28,380	-27,140	28,640	-26,880
Количество сделок, ед.	3	3	0	0	19	-19	22	-16

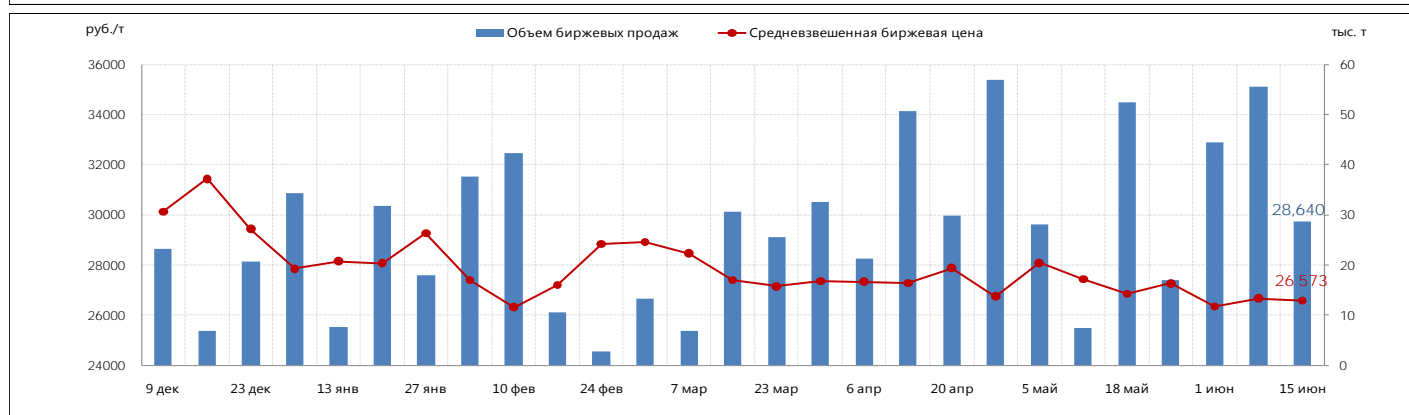
Объем продаж на базисах (рейтинг-15), тыс. т



Структура продаж по ФО



Средневзвешенная биржевая цена и объемы продаж



Итоги биржевых торгов

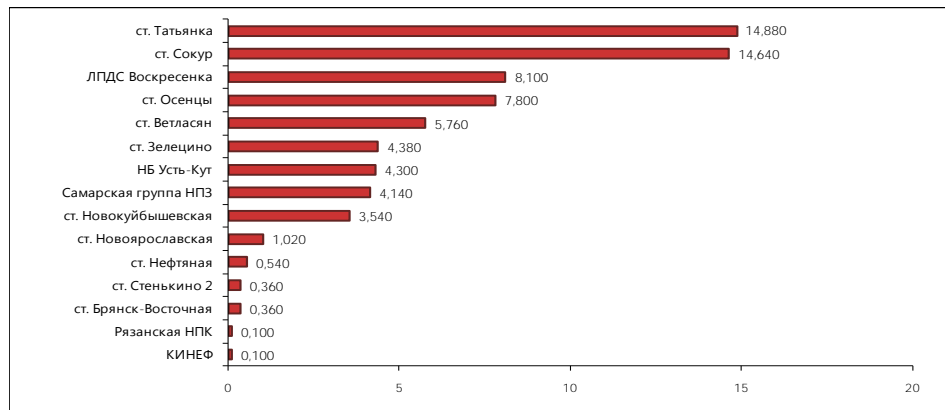
Базис	Поставщик	Компания-продавец	MIN предложение руб./т	MAX спрос руб./т	Сделки ед.	Объем продаж тыс. т	Средневзвешенная цена	
							руб./т	+/-
Ангарская НХК	Ангарская НХК	Роснефть		26350				
КИНЕФ	КИНЕФ	Не определено	26950					
Комсомольский НПЗ	Комсомольский НПЗ	Роснефть		29000				
ЛПДС Красный бор	КИНЕФ	Не определено	28450					
ст. Биклянь	ТАИФ-НК	ТАИФ-НК	24618	23900				
ст. Кириши	КИНЕФ	Сургутнефтегаз	25252	26019	3	9,000	25269	-
ст. Комбинатская	Омский НПЗ	Газпром нефть	24700	24750	4	2,160	24708	73
ст. Синеглазово	Не определено	ЛУКОЙЛ	27700	27700	1	1,980	27700	0
ТАИФ-НК	ТАИФ-НК	ТАИФ-НК	24330	24330	3	0,260	24330	-
ст. Владимир	Не определено	ЛУКОЙЛ	27400	28300	4	13,620	27437	37
ст. Батайск	Не определено	ЛУКОЙЛ	28000	28000	2	0,780	28000	0
ст. Бугульма	Не определено	ЛУКОЙЛ	28000	28000	1	0,060	28000	-113
ст. Пятигорск	Не определено	ЛУКОЙЛ	27950	28250	4	0,780	28046	60



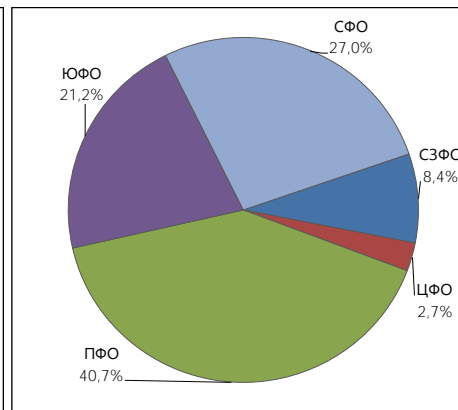
Дизельное топливо (летние сорта)

	Биржа «Санкт-Петербург»		НП МБНК		СП6МТСБ		Всего	
		+/-		+/-		+/-		+/-
Средневзвешенная цена, руб./т	28000	30	25222	-28	26377	-292	26311	-365
Объем торгов, тыс. т	0,100	-0,590	4,140	4,080	65,805	-53,950	70,045	-50,460
Количество сделок, ед.	1	-3	9	8	104	-99	114	-94

Объем продаж на базисах (рейтинг -15), тыс. т



Структура продаж по ФО



Средневзвешенная биржевая цена и объемы продаж



Итоги биржевых торгов

Базис	Поставщик	Компания-продавец	MIN предложение руб./т	MAX спрос руб./т	Сделки ед.	Объем продаж тыс. т	Средневзвешенная цена	
							руб./т	+/-
Омский НПЗ	Омский НПЗ	Газпром нефть		26400				
ст. Комбинатская	Омский НПЗ	Газпром нефть		26300				
ст. Сокур	Омский НПЗ	Газпром нефть		26800				
ООО Волхоннефтехим	Не определено	Новотэк-Трейддинг	27200					
Ангарская НХК	Ангарская НХК	Роснефть		27600				
Ачинский НПЗ	Ачинский НПЗ	Роснефть		26660				
КИНЕФ	КИНЕФ	Не определено	28000	28000	1	0,100	28000	0
Комсомольский НПЗ	Комсомольский НПЗ	Роснефть		29010				
ЛПДС Воскресенка	Не определено	Роснефть	25200	25280	10	8,100	25210	10
ЛПДС Красный бор	КИНЕФ	Не определено	28200	28100				
ЛПДС Сызрань	Самарская группа НПЗ	Роснефть		24900				
НБ Жилкинская	Не определено	Роснефть		26850				
НБ Калужская	Не определено	ТНК-ВР	27400	27400	1	0,025	27400	-
НБ Людиновская	Не определено	ТНК-ВР	27500					



Дизельное топливо (летние сорта)

Итоги биржевых торгов (продолжение)

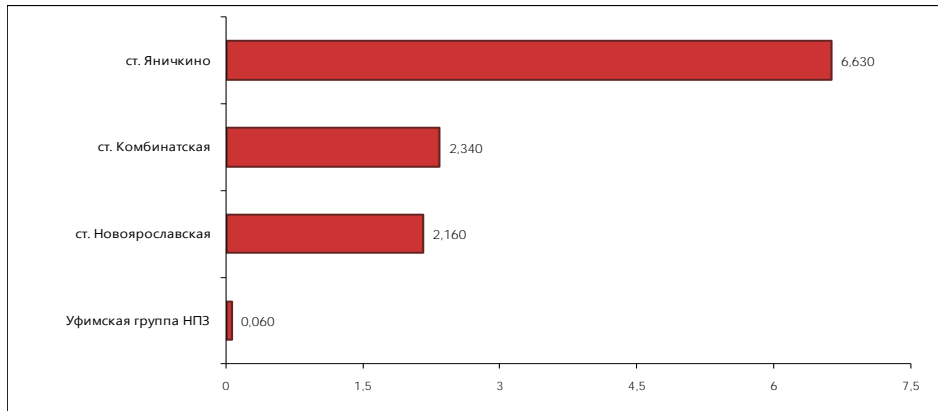
Базис	Поставщик	Компания-продавец	MIN предложение руб./т	MAX спрос руб./т	Сделки ед.	Объем продаж тыс. т	Средневзвешенная цена	
							руб./т	+/-
НБ Улан-Удэнская	Не определено	Роснефть		27700				
НБ Усть-Кут	Не определено	Роснефть	29500	30400	8	4,300	29861	-
НБ Ширинская	Не определено	Роснефть		27200				
Рязанская НПК	Рязанская НПК	ТНК-ВР	27400	27400	1	0,100	27400	0
Самарская группа НПЗ	Самарская группа НПЗ	Роснефть	25200	25650	9	4,140	25222	11
ст. Биклянь	ТАИФ-НК	ТАИФ-НК	27118					
ст. Брянск-Восточная	Не определено	Не определено	26100	26100	2	0,360	26100	0
ст. Дземги	Комсомольский НПЗ	Роснефть		29800				
ст. Зелецино	ЛУКОЙЛ НОРСИ	ЛУКОЙЛ	26800	26800	2	4,380	26800	-500
ст. Кириши	КИНЕФ	Сургутнефтегаз	29028					
ст. Комбинатская	Омский НПЗ	Газпром нефть	27100	26850				
ст. Комбинатская	Омский НПЗ	Не определено	27000	26800				
ст. Кряж	Самарская группа НПЗ	Роснефть		25250				
ст. Нефтяная	Саратовский НПЗ	ТНК-ВР	25600	25800	4	0,540	25661	34
ст. Никольское	Не определено	Роснефть		25600				
ст. Новая Еловка	Ачинский НПЗ	Роснефть		26550				
ст. Новокуйбышевская	Самарская группа НПЗ	Роснефть	25270	25302	17	3,540	25286	51
ст. Новоярославская	ЯНОС	Газпром нефть		26181				
ст. Новоярославская	ЯНОС	ТНК-ВР	26100	26400	3	1,020	26136	-162
ст. Осенцы	ЛУКОЙЛ ПНОС	ЛУКОЙЛ	26200	26200	5	7,800	26200	-500
ст. Синеглазово	Не определено	Газпром нефть		24800				
ст. Сокур	Омский НПЗ	Газпром нефть	26500	26900	38	14,340	26608	33
ст. Сокур	Омский НПЗ	Не определено	27300	27300	1	0,300	27300	100
ст. Стенькино 2	Рязанская НПК	ТНК-ВР	26200	26260	4	0,360	26200	186
ст. Суховская	Ангарская НХК	Роснефть		27500				
ст. Черниковка-Восточная	Уфимская группа НПЗ	Башнефть		24800				
ст. Яничкино	Московский НПЗ	Газпром нефть		26100				
ст. Ярославль	ЯНОС	ТНК-ВР	27500					
ТАИФ-НК	ТАИФ-НК	ТАИФ-НК	27110					
ТЭК "Сибирь Авиа Сервис"	Не определено	Роснефть		27400				
Уфимская группа НПЗ	Уфимская группа НПЗ	Башнефть		24800				
НБ Цимлянская	Не определено	ТНК-ВР	29000					
НБ Кировская	Не определено	ТНК-ВР	29000					
НБ Лиховская	Не определено	ТНК-ВР	29000					
ст. Добрянка	Не определено	ЗНО Уралметаллизделия	26200					
ст. Татьяна	ЛУКОЙЛ ВНПЗ	ЛУКОЙЛ	26100	26100	2	14,880	26100	-500
ст. Ветлясан	ЛУКОЙЛ УНП	ЛУКОЙЛ	26200	26400	6	5,760	26221	-479
Пром-Нефть-Сервис	Не определено	Новотэк-Трейдинг	27070					
Терминал Саперный	Терминал Саперный	Не определено	28350					



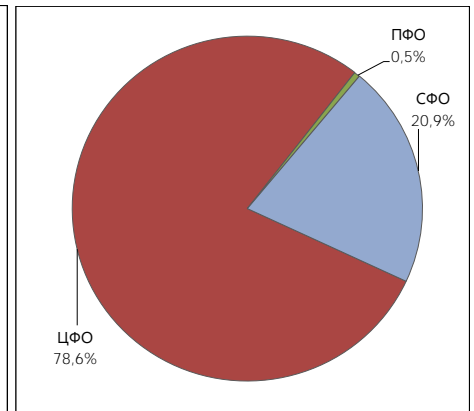
Топочный мазут

	Биржа «Санкт-Петербург»		НП МБНК		СП6МТСБ		Всего	
		+/-		+/-		+/-		+/-
Средневзвешенная цена, руб./т	7200	-	-	-	9465	-1036	9453	-1048
Объем торгов, тыс. т	0,060	0,060	0,000	0,000	11,130	3,165	11,190	3,225
Количество сделок, ед.	1	1	0	0	12	2	13	3

Объем продаж на базисах (рейтинг -15), тыс. т



Структура продаж по ФО



Средневзвешенная биржевая цена и объемы продаж



Итоги биржевых торгов

Базис	Поставщик	Компания-продавец	MIN предложение руб./т	MAX спрос руб./т	Сделки ед.	Объем продаж тыс. т	Средневзвешенная цена	
							руб./т	+/-
Ангарская НХК	Ангарская НХК	Роснефть		13300				
Ачинский НПЗ	Ачинский НПЗ	Роснефть		12000				
КИНЕФ	КИНЕФ	Не определено	11800					
ст. Кириши	КИНЕФ	Сургутнефтегаз	12803					
ст. Комбинатская	Омский НПЗ	Газпром нефть	11500	11500	1	2,340	11500	200
ст. Новая Еловка	Ачинский НПЗ	Роснефть		11610				
ст. Новоярославская	ЯНОС	Газпром нефть	9100	9300	4	2,160	9300	-625
ст. Суховская	Ангарская НХК	Роснефть		12650				
ст. Яничкино	Московский НПЗ	Газпром нефть	8800	8800	7	6,630	8800	-1000
Уфимская группа НПЗ	Уфимская группа НПЗ	Не определено	7200	7200	1	0,060	7200	-
Уфимская группа НПЗ	Уфимская группа НПЗ	Октан-Трейд	7400					



Нефтепродукты

Итоги биржевых торгов

Базис	Поставщик	Компания-продавец	MIN предложение руб./т	MAX спрос руб./т	Сделки ед.	Объем продаж тыс. т	Средневзвешенная цена	
							руб./т	+/-
Бензин Супер-98								
Ангарская НХК	Ангарская НХК	Роснефть		32550				
КИНЕФ	КИНЕФ	Не определено	36200	36200	1	0,060	36200	-
Комсомольский НПЗ	Комсомольский НПЗ	Роснефть		34150				
Бензин Нормаль-80								
Ангарская НХК	Ангарская НХК	Роснефть		27400				
Богандинский НПЗ	Богандинский НПЗ	ООО "Богандинский НПЗ"	26200					
Комсомольский НПЗ	Комсомольский НПЗ	Роснефть	29550	29550	4	0,360	29550	120
ст. Богандинская	Богандинский НПЗ	Ладос	26200	27000				
ст. Богандинская	Богандинский НПЗ	ООО "Богандинский НПЗ"	26200	26450				
ст. Дземги	Комсомольский НПЗ	Роснефть		29450				
ст. Кириши	КИНЕФ	Сургутнефтегаз	29028	29028	1	0,060	29028	-
ст. Никель	Орскнефтеоргсинтез	Не определено	26750					
ст. Суховская	Ангарская НХК	Роснефть		27000				
Славянский битумный завод	Славянский битумный завод	Новотэк-Трейдинг	25900	25900	1	0,060	25900	-
Дизельное топливо с депрессорной присадкой								
ст. Комбинатская	Омский НПЗ	Газпром нефть		22300				
ст. Новоярославская	ЯНОС	Газпром нефть		25700				
ст. Сокур	Омский НПЗ	Газпром нефть		23000				
НБ Шушары	Не определено	Не определено	28100					
Дизельное топливо зимнее								
Ангарская НХК	Ангарская НХК	Роснефть		28050				
Ачинский НПЗ	Ачинский НПЗ	Роснефть		26900				
Комсомольский НПЗ	Комсомольский НПЗ	Роснефть		29100				
НБ Усть-Кут	Не определено	Роснефть		31800				
Самарская группа НПЗ	Самарская группа НПЗ	Роснефть	27050	27150	5	2,220	27096	14
ст. Дземги	Комсомольский НПЗ	Роснефть		29250				
ст. Новая Еловка	Ачинский НПЗ	Роснефть		27100				
ст. Суховская	Ангарская НХК	Роснефть		27760				
ст. Ветласян	ЛУКОЙЛ УНП	ЛУКОЙЛ	29500	29500	1	1,860	29500	-
Дизельное топливо арктическое								
Ангарская НХК	Ангарская НХК	Роснефть		32500				
НБ Усть-Кут	Не определено	Роснефть		32500				
Топливо печное								
ст. Биклянь	ТАИФ-НК	ТАИФ-НК	22200					
ст. Комбинатская	ВСП Крутогорский НПЗ	ВСП Процессинг	25500					
ст. Осенцы	ЛУКОЙЛ ПНОС	ЗНО Уралметаллизделия	12500					
ТАИФ-НК	ТАИФ-НК	ТАИФ-НК	21670	21840	2	0,720	21838	14
ТАНЕКО	ТАНЕКО	ТАНЕКО	21900					
ст. Круглое Поле	Не определено	Не определено	22100					



Нефтепродукты

Базис	Поставщик	Компания-продавец	MIN предложение руб./т	MAX спрос руб./т	Сделки ед.	Объем продаж тыс. т	Средневзвешенная цена	
							руб./т	+/-
Топливо судовое маловязкое								
Сургутское УПГ	Сургутское УПГ	Сургутнефтегаз	25016	25016	2	0,390	25016	0
Славянский битумный завод	Славянский битумный завод	Новотэк-Трейдинг	23000					
Мазут флотский								
ст. Кириши	КИНЕФ	ХЭЛП-Ойл	17500					
ст. Кириши	Не определено	ХЭЛП-Ойл	17500					
Битум дорожный								
КИНЕФ	КИНЕФ	Не определено	13590	13800	1	0,500	13800	83
КИНЕФ	КИНЕФ	Новотэк-Трейдинг	14001					
КИНЕФ	КИНЕФ	Сургутнефтегаз	13393	13393	7	1,900	13393	0
ст. Биклянь	ТАИФ-НК	ТАИФ-НК	11618					
ЛУКОЙЛ НОРСИ	ЛУКОЙЛ НОРСИ	ЛУКОЙЛ		13600				

Масла

Марка	Базис	Поставщик	Компания-продавец	MIN предложение руб./т	MAX спрос руб./т	Сделки ед.	Объем продаж тыс. т	Средневзвешенная цена	
								руб./т	+/-
Масла базовые									
АУ	Уфимская группа НПЗ	Уфимская группа НПЗ	Башнефть		32000				
Масла авиационные									
МСнт-20	ст. Стенькино 2	Рязанский ОЗН	Рязанский ОЗН	37500					
Масла гидравлические									
ВМГЗ-45	ст. Стенькино 2	Рязанская НПК	Новотэк-Трейдинг	44300					
МГБ-10	Уфимская группа НПЗ	Уфимская группа НПЗ	Башнефть	33500	33700	1	0,065	33700	-300
ВМГЗ(-45)	ст. Стенькино 2	Рязанский ОЗН	Рязанский ОЗН	44500					
Масла индустриальные									
И-20А	Уфимская группа НПЗ	Уфимская группа НПЗ	Башнефть	27000	27000	1	0,065	27000	-417
И-40А	Уфимская группа НПЗ	Уфимская группа НПЗ	Башнефть	27000	27000	1	0,065	27000	-160
Масла компрессорные									
КС-19	Уфимская группа НПЗ	Уфимская группа НПЗ	Башнефть	29500	30000	3	0,325	29700	-2300
ХА-30	ст. Стенькино 2	Рязанская НПК	Новотэк-Трейдинг	39300					
ХА-30	ст. Стенькино 2	Рязанский ОЗН	Рязанский ОЗН	39500					
Масла моторные									
М-10ДМ	ст. Стенькино 2	Рязанская НПК	Новотэк-Трейдинг	38700					
М-10ДМ	Уфимская группа НПЗ	Уфимская группа НПЗ	Башнефть		33000				
М-20	Уфимская группа НПЗ	Уфимская группа НПЗ	Башнефть		28000				
М-20Е70(и)	ст. Стенькино 2	Рязанская НПК	Новотэк-Трейдинг	37200					



Масла

Марка	Базис	Поставщик	Компания-продавец	MIN предложение руб./т	MAX спрос руб./т	Сделки ед.	Объем продаж тыс. т	Средневзвешенная цена	
								руб./т	+/-
М-20Е70(и)	Уфимская группа НПЗ	Уфимская группа НПЗ	Башнефть	34600	32500				
МС-20	ст. Стенькино 2	Рязанская НПК	Новотэк-Трейддинг	37300					
МС-8	Уфимская группа НПЗ	Уфимская группа НПЗ	Башнефть	50000	50000	1	0,065	50000	-
МС-8П	Уфимская группа НПЗ	Уфимская группа НПЗ	Башнефть	51000	51000	1	0,065	51000	-
М-10Г2	Уфимская группа НПЗ	Уфимская группа НПЗ	Башнефть	34600	32500				
М 10ДМ	ст. Стенькино 2	Рязанский ОЗН	Рязанский ОЗН	38900					
М 10Г2К	ст. Стенькино 2	Рязанский ОЗН	Рязанский ОЗН	37400					
М-8В	Уфимская группа НПЗ	Уфимская группа НПЗ	Башнефть	33100	31000				
Масла трансмиссионные									
SAE 85W-90 GL-5	ст. Стенькино 2	Рязанская НПК	Новотэк-Трейддинг	45500					
Нигрол	ст. Стенькино 2	Рязанская НПК	Новотэк-Трейддинг	25200					
Тап-15В	ст. Стенькино 2	Рязанская НПК	Новотэк-Трейддинг	41500					
Тап-15В	ст. Стенькино 2	Рязанский ОЗН	Рязанский ОЗН	41700					
ТЭп-15	ст. Стенькино 2	Рязанская НПК	Новотэк-Трейддинг	30200					
ТЭп-15	ст. Стенькино 2	Рязанский ОЗН	Рязанский ОЗН	30400					
Масла трансформаторные									
Т-1500У	Уфимская группа НПЗ	Уфимская группа НПЗ	Башнефть		35000				
Масла технологические									
С-9	Уфимская группа НПЗ	Уфимская группа НПЗ	Башнефть	35000	35000	1	0,065	35000	-500
Масло теплоноситель									
АМТ-300	Уфимская группа НПЗ	Уфимская группа НПЗ	Башнефть	26500					

Нефтехимия

Марка	Базис	Поставщик	Компания-продавец	MIN предложение руб./т	MAX спрос руб./т	Сделки ед.	Объем продаж тыс. т	Средневзвешенная цена	
								руб./т	+/-
ПТ	Сургутское УПГ	Сургутское УПГ	Сургутнефтегаз	15045					
Нефрас	ст. Осенцы	ЛУКОЙЛ ПНОС	ЛУКОЙЛ		39500				
Толуол высший сорт	ст. Новоярославская	ЯНОС	Газпром нефть		37011				
ШФЛУ	ст. Сургут	Сургутское УПГ	Сургутнефтегаз		10620				
Газовый конденсат стабильный	ст. Пурпе	Пурнефтепереработка	ООО "Богандинский НПЗ"	15500					
Сульфат аммония	ст. Казначеевка	Не определено	Новотэк-Трейддинг	7500					
Нефрас-С 50/170	КИНЕФ	КИНЕФ	Не определено	21400					
Пропановая фракция	Тобольск-Нефтехим	Тобольск-Нефтехим	Сибур-Холдинг		11000				
Уайт-спирит	ст. Кириши	КИНЕФ	Новотэк-Трейддинг	21516					

