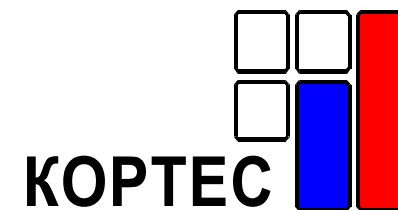


Биржевая торговля нефтепродуктами



№10 (75), Обзор за 11 – 16 март 2012 г.

В номере:

Итоги недели	2
События недели	3
Биржевая торговля	4
Товарный рынок	5
Срочный рынок	9
Итоги биржевых торгов	10

«Биржевая торговля нефтепродуктами»

Аналитический еженедельник

Свободного распространения

По вопросам получения обращаться
stokov@kortes.com

Издание «Биржевая торговля нефтепродуктами» выходит еженедельно, по понедельникам, до 11.00 Мск.

Информация и мнения, содержащиеся в настоящем Издании, опубликованы исключительно в информационных целях и не могут рассматриваться как предложение купить или продать упомянутые в нем сырье, нефтепродукты и производные финансовые инструменты, а также не преследуют целью побудить к совершению подобных сделок. Для корректного отображения настоящего документа требуется Adobe Reader версии 7.0 или выше.

Итоги недели

	11 -16 марта	+/- 5 - 7 марта	+/- с нач. года
Предложение нефтепродуктов в ходе торгов	505,265	+158,264	+170,991
Спрос на нефтепродукты в ходе торгов	1548,032	+731,559	+163,878
Продано нефтепродуктов в ходе торгов	282,885	+82,932	+68,008
Количество заключенных сделок	346	+75	+78
Индекс «КОРТЕС-Газойль»	27305	+373	+965
Цена фьючерсного контракта на индекс «КОРТЕС-Газойль»	26000	0	-374

Индексы СПБМТСБ, 11 - 16 марта

Актив	11 -16 марта	+/- 5 - 7 марта	+/- с нач. года
Регуляр-92	28676	-570	+1570
Премиум-95	29590	-273	+1248
ДТ летнее	28517	+1356	+1481
ДТ зимнее	28525	-500	-5
ТС-1	29022	+259	-2503
Мазут	10758	-70	+869

Лидеры по объему предложения

Биржа	СПБМТСБ	440,735 тыс. т
Компания	«Сургутнефтегаз»	145,560 тыс. т
Базис	КИНЕФ	152,097 тыс. т
Продукт	Топочный мазут	120,395 тыс. т

Лидеры по объему спроса

Биржа	СПБМТСБ	1083,475 тыс. т
Компания	«Роснефть»	763,080 тыс. т
Базис	ст. Суховская	153,660 тыс. т
Продукт	ДТ летнее	815,760 тыс. т

Лидеры по объему продаж

Биржа	СПБМТСБ	267,475 тыс. т
Компания	ЛУКОЙЛ	61,800 тыс. т
Базис	КИНЕФ	50,950 тыс. т
Продукт	ДТ летнее	79,475 тыс. т

Компания недели ЛУКОЙЛ

	Предложе- ние, тыс. т	Спрос, тыс. т	Сделки, тыс. т	Количество сделок, ед.
Автобензин	8,280	11,220	2,280	27
Авиакеросин	9,420	8,880	8,880	19
Дизельное топливо	74,520	57,060	50,640	21
Топочный мазут	-	-	-	0
Нефтепродукты, всего	92,220	77,160	61,800	67

События недели

• «Роснефть» приступила к регистрации внебиржевых сделок

НК «Роснефть» приступила к регистрации внебиржевых сделок на СПБМТСБ.

Информацию по внебиржевым сделкам в настоящее время на СПБМТСБ предоставляют крупнейшие нефтяные компании: «Газпром нефть», ТНК-ВР, «Альянс Ойл», «Сургутнефтегаз», ТАИФ-НК, «Газпром нефтехим Салават», «Башнефть».

С марта 2011 года нефтяные компании зарегистрировали более 24 тыс. внебиржевых сделок с нефтепродуктами на общую сумму более 563 млрд рублей.

Индикаторы внебиржевых цен на нефтепродукты, а также биржевые индексы рынка нефтепродуктов СПБМТСБ публикует на главной странице своего представительства в Интернете.

Информация представлена в графическом виде, в разрезе сопоставимых товарных групп с историческими данными с 2008 года.

В настоящее время на СПБМТСБ рассчитываются биржевые индексы, охватывающие весь спектр нефтепродуктов. В состав семейства индексов входят ценовые индикаторы на следующие виды нефтепродуктов: Регуляр -92; Премиум-95; ДТ Летнее; ДТ Зимнее; ТС (РТ); Мазут.

Данные по внебиржевым сделкам группируются по более широкому перечню продукции и включают в себя агрегированные показатели по 9 товарным группам - Нормаль 80, Регуляр- 92, Премиум -95, ДТ Межсезон., ДТ Зимнее, ДТ Летнее, Мазут, Топливо для реактивных двигателей (ТС/РТ), Топливо маловязкое судовое.

СПБМТСБ продолжает работу по развитию индексов внебиржевого рынка, а также по использованию информации о ценах внебиржевых сделок с нефтепродуктами, для расчета интегральных ценовых индексов российского рынка нефтепродуктов.

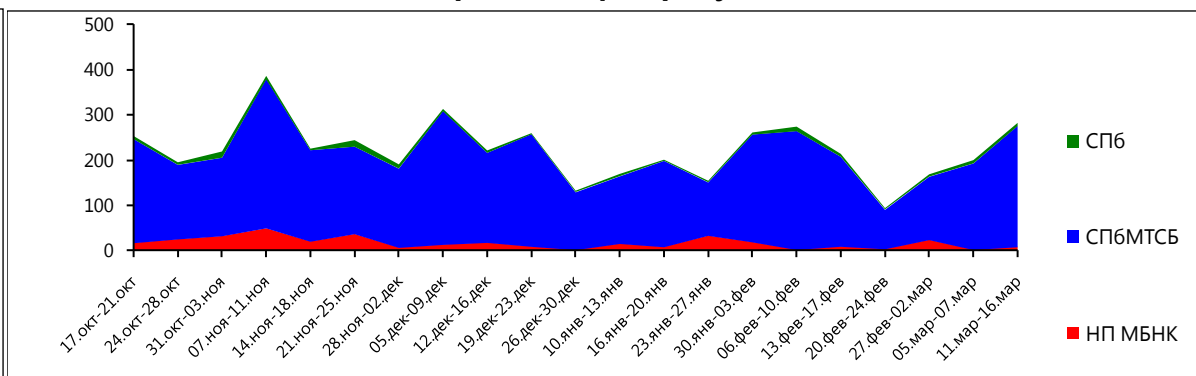
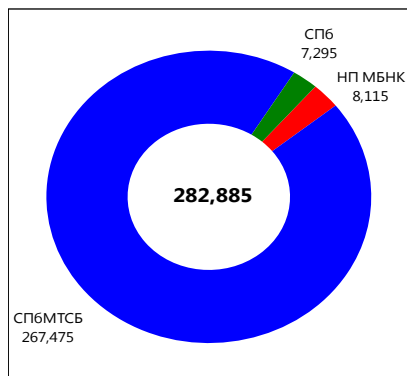
• Изменение весов по индексу "КОРТЕС-Газойль"

В соответствии с методологией расчета индекса "КОРТЕС-Газойль" ИАЦ "КОРТЕС" был произведен очередной тестовый мониторинг изменения весов, используемых при расчете индекса "КОРТЕС-Газойль". На основании проведенного перерасчета с 12 марта 2012 года вступают в силу следующие веса:

Базис	Новый вес (12.03.2012 г.)	Старый вес (27.02.2012 г.)	Изменение веса
Самарская группа НПЗ	16,661	21,454	-4,793
Московский НПЗ	12,843	16,537	-3,694
Салаватнефтеоргсинтез	0,000	0,000	0,000
ТАИФ НК	8,262	10,626	-2,364
Уфимская группа НПЗ	0,000	0,000	0,000
ЛУКОЙЛ-Волгограднефтепереработка	5,342	6,878	-1,536
ЛУКОЙЛ-Пермнефтеоргсинтез	10,486	0,000	10,486
ЛУКОЙЛ-Ухтанефтепереработка	0,000	0,000	0,000
ЛУКОЙЛ-Нижегороднефтеоргсинтез	11,841	0,000	11,841
Киришинефтеоргсинтез	0,000	0,000	0,000
Орскнефтеоргсинтез	1,774	2,284	-0,510
Ярославнефтеоргсинтез	18,185	23,415	-5,230
Рязанская НПК	13,949	17,961	-4,012
Саратовский НПЗ	0,657	0,845	-0,188
	100,000	100,000	

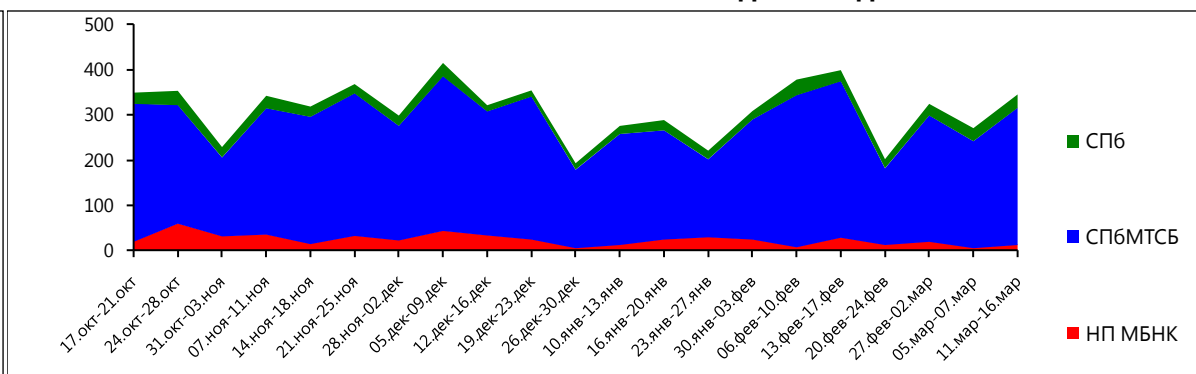
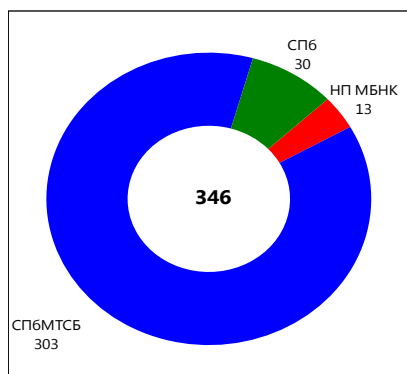
Биржевая торговля

Объем продаж нефтепродуктов, тыс. т



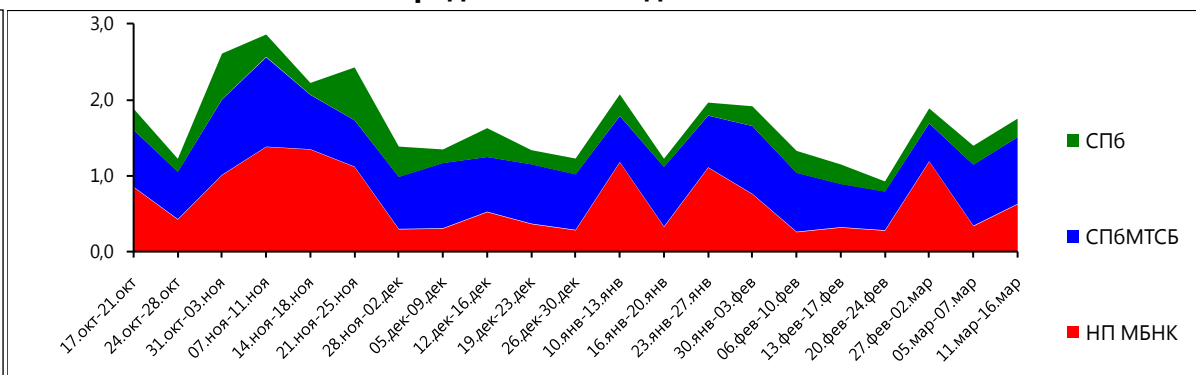
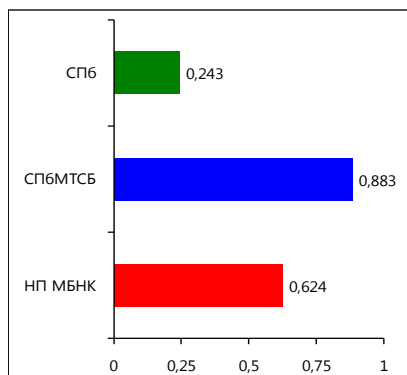
	Δ	%
↑ СП6	+0,012	+0,2%
↑ СП6МТСБ	+76,815	+40,3%
↑ НП МБНК	+6,105	+303,7%

Количество заключенных сделок, ед.



	Δ	%
↑ СП6	+1	+3,4%
↑ СП6МТСБ	+67	+28,4%
↑ НП МБНК	+7	+116,7%

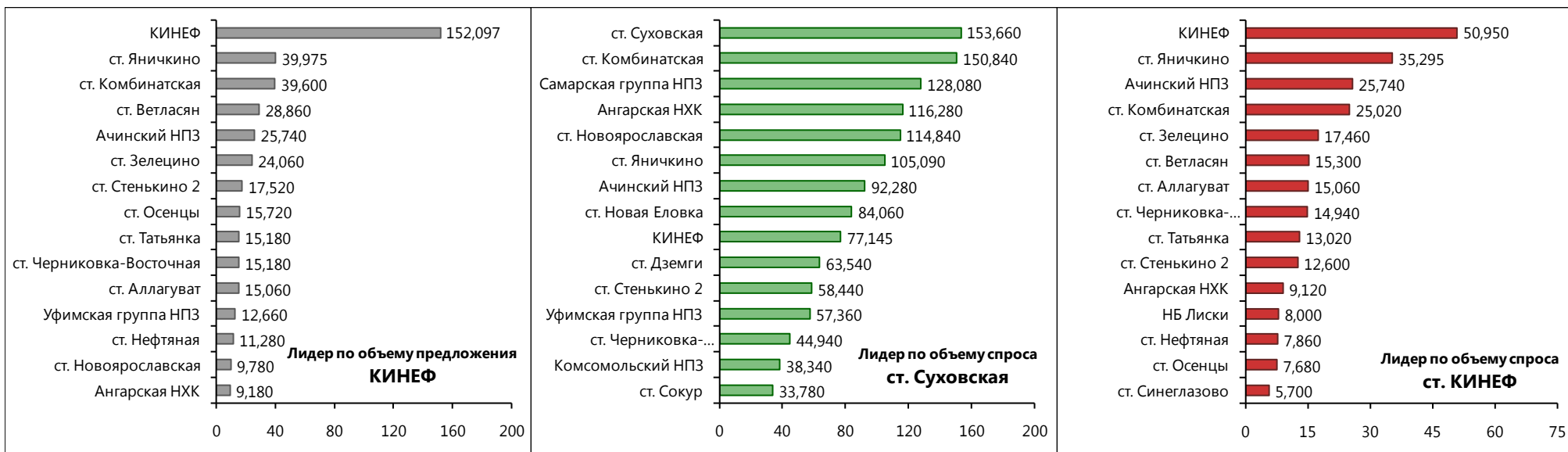
Средний объем сделки, тыс. т



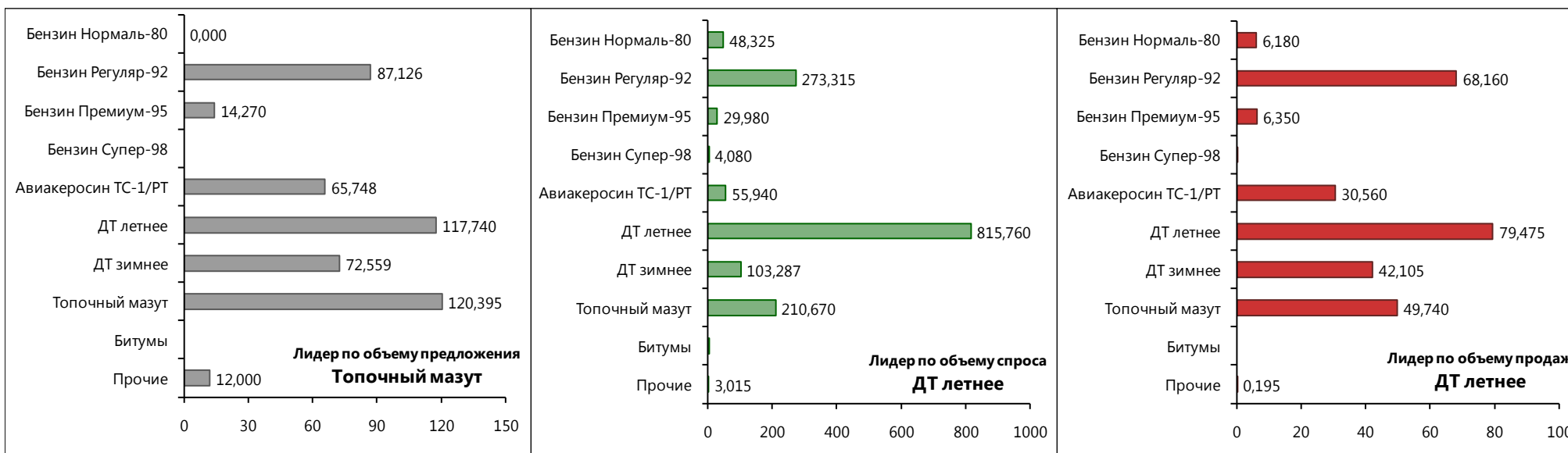
	Δ	%
↓ СП6	-0,008	-3,2%
↑ СП6МТСБ	+0,075	+9,3%
↑ НП МБНК	+0,289	+86,3%

Товарный рынок

Предложение, спрос и сделки на базисах (Рейтинг-15), тыс. т

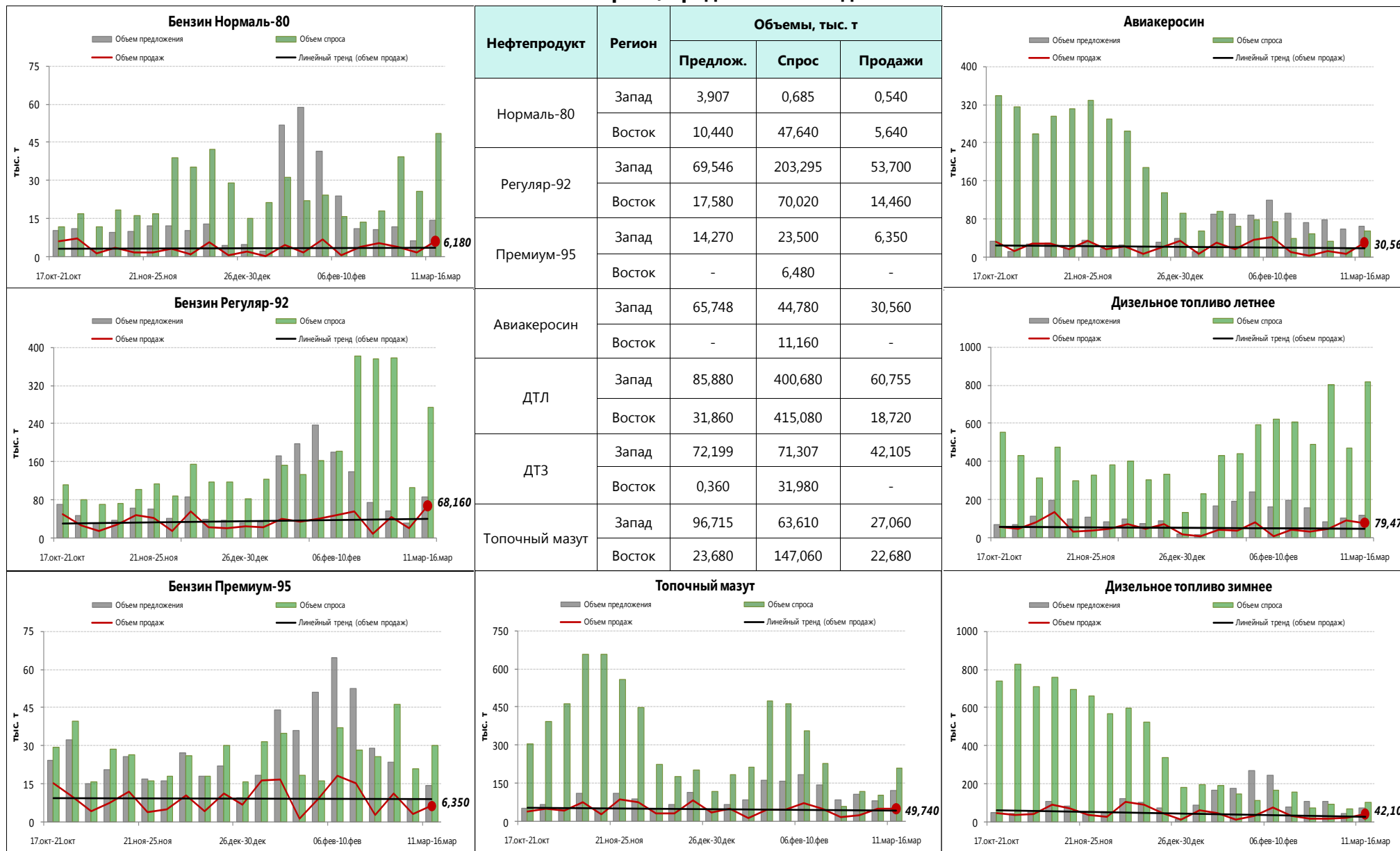


Предложение, спрос и сделки по основным нефтепродуктам, тыс. т



Товарный рынок

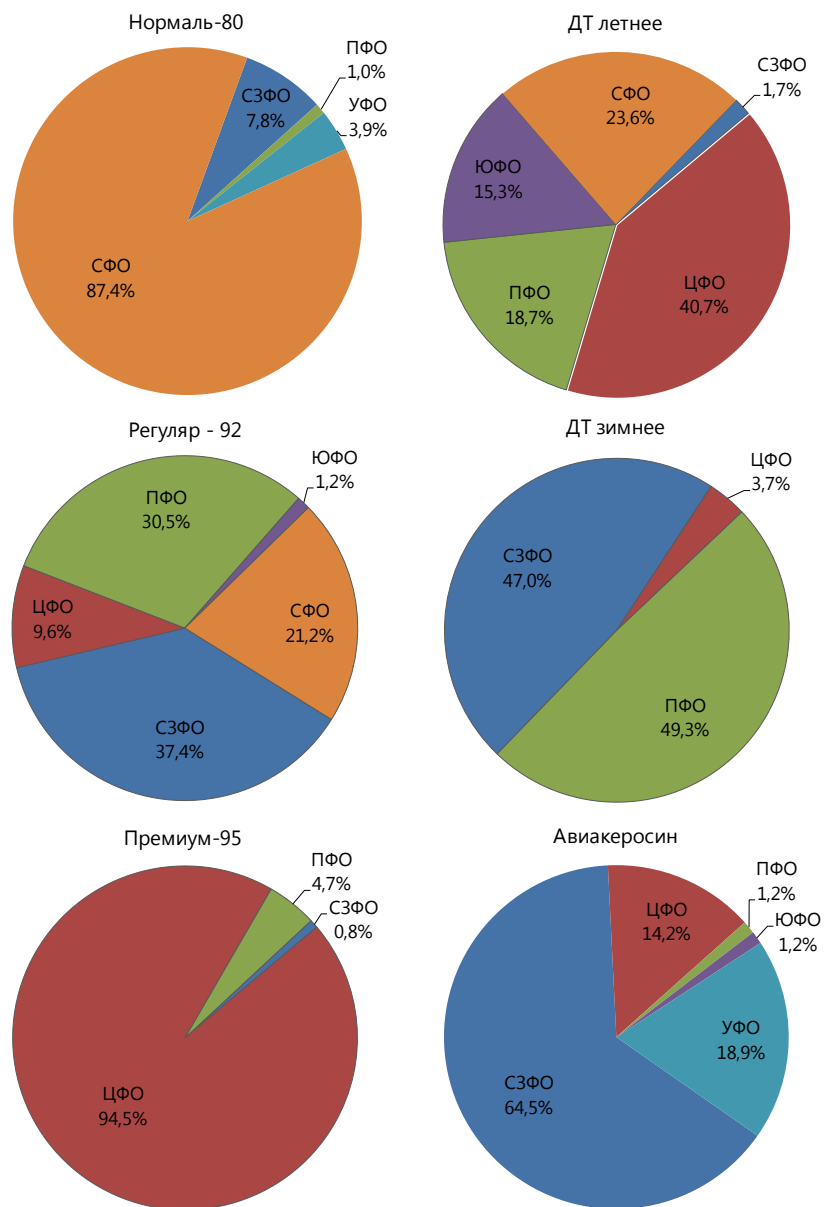
Объем спроса, предложения и сделок



Товарный рынок

Реализация нефтепродуктов по федеральным округам

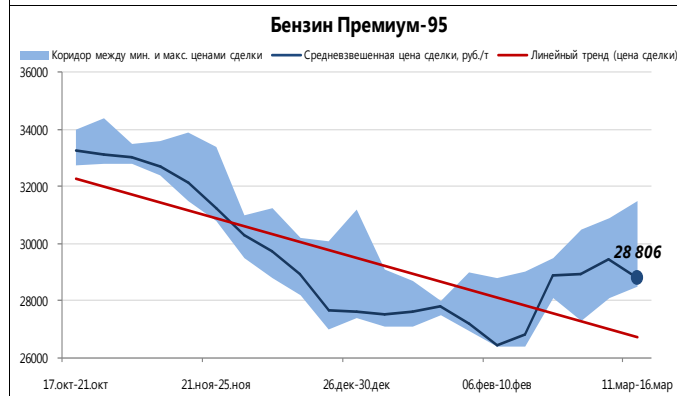
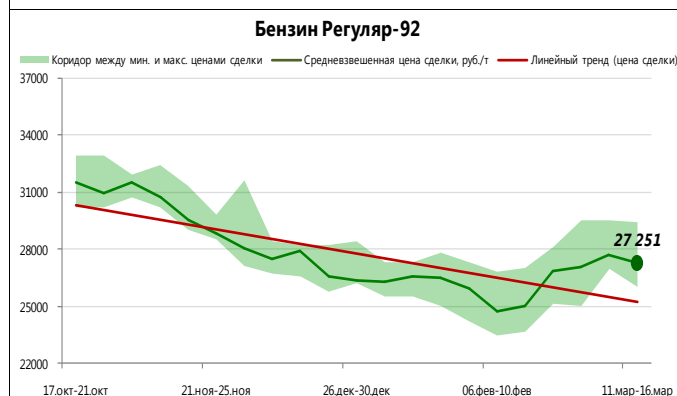
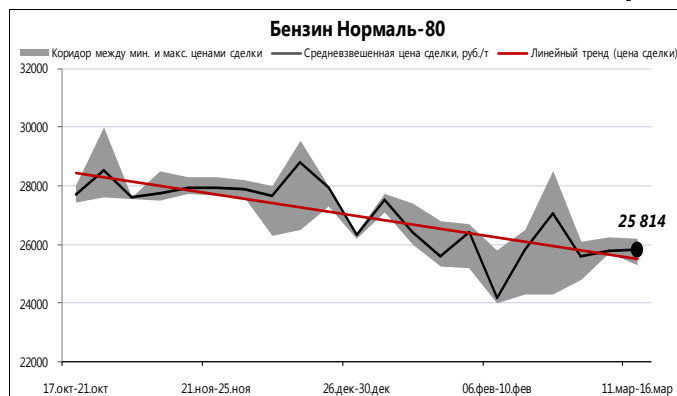
ФО	Нефтепродукт	Объем продаж, тыс. т	Количество сделок, ед.
СЗФО	Нормаль-80	0,480	8
	Регуляр-92	25,500	7
	Премиум-95	0,050	1
ЦФО	Нормаль-80	-	-
	Регуляр-92	6,540	34
	Премиум-95	6,000	22
ПФО	Нормаль-80	0,060	1
	Регуляр-92	20,820	41
	Премиум-95	0,300	4
ЮФО	Нормаль-80	-	-
	Регуляр-92	0,840	9
	Премиум-95	-	-
УФО	Нормаль-80	0,240	3
	Регуляр-92	-	-
	Премиум-95	-	-
СФО	Нормаль-80	5,400	8
	Регуляр-92	14,460	26
	Премиум-95	-	-
ДФО	Нормаль-80	-	-
	Регуляр-92	-	-
	Премиум-95	-	-



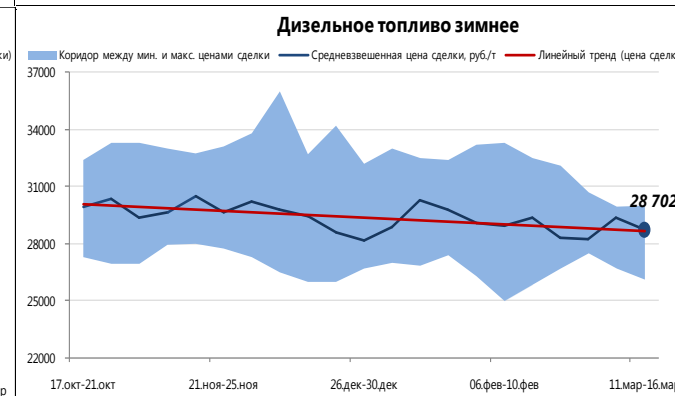
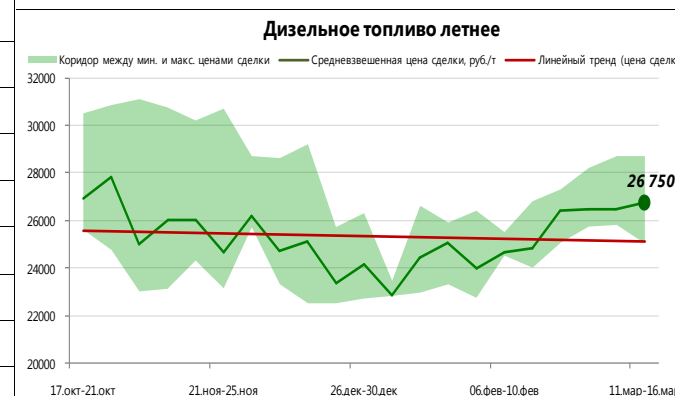
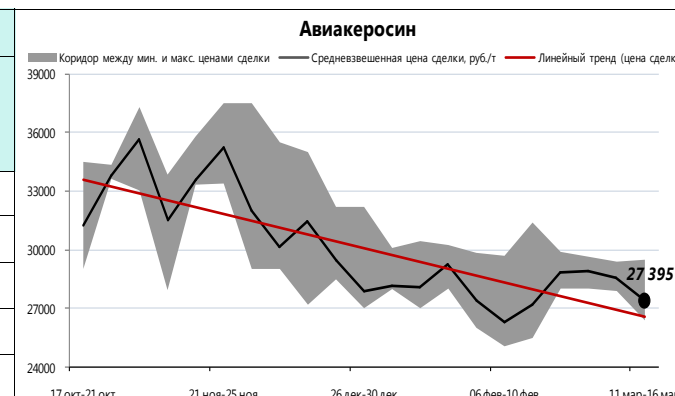
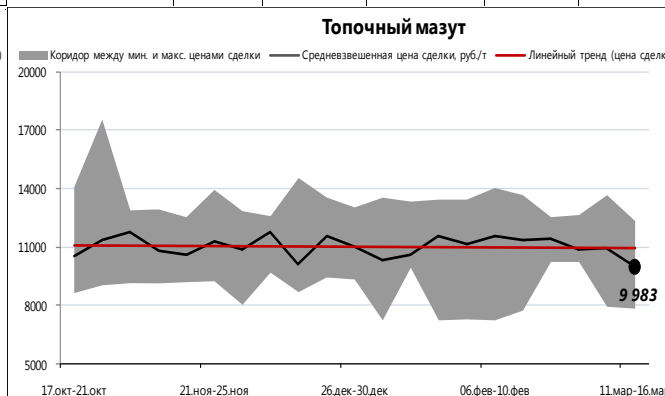
ФО	Нефтепродукт	Объем продаж, тыс. т	Количество сделок, ед.
СЗФО	ДТ летнее	1,320	4
	ДТ зимнее	19,785	15
	Авиакеросин	19,400	6
ЦФО	ДТ летнее	32,375	25
	ДТ зимнее	1,560	2
	Авиакеросин	4,260	10
ПФО	ДТ летнее	14,880	14
	ДТ зимнее	20,760	37
	Авиакеросин	0,360	6
ЮФО	ДТ летнее	12,180	4
	ДТ зимнее	-	-
	Авиакеросин	0,360	1
УФО	ДТ летнее	-	-
	ДТ зимнее	-	-
	Авиакеросин	5,700	3
СФО	ДТ летнее	18,720	14
	ДТ зимнее	-	-
	Авиакеросин	-	-
ДФО	ДТ летнее	-	-
	ДТ зимнее	-	-
	Авиакеросин	-	-

Товарный рынок

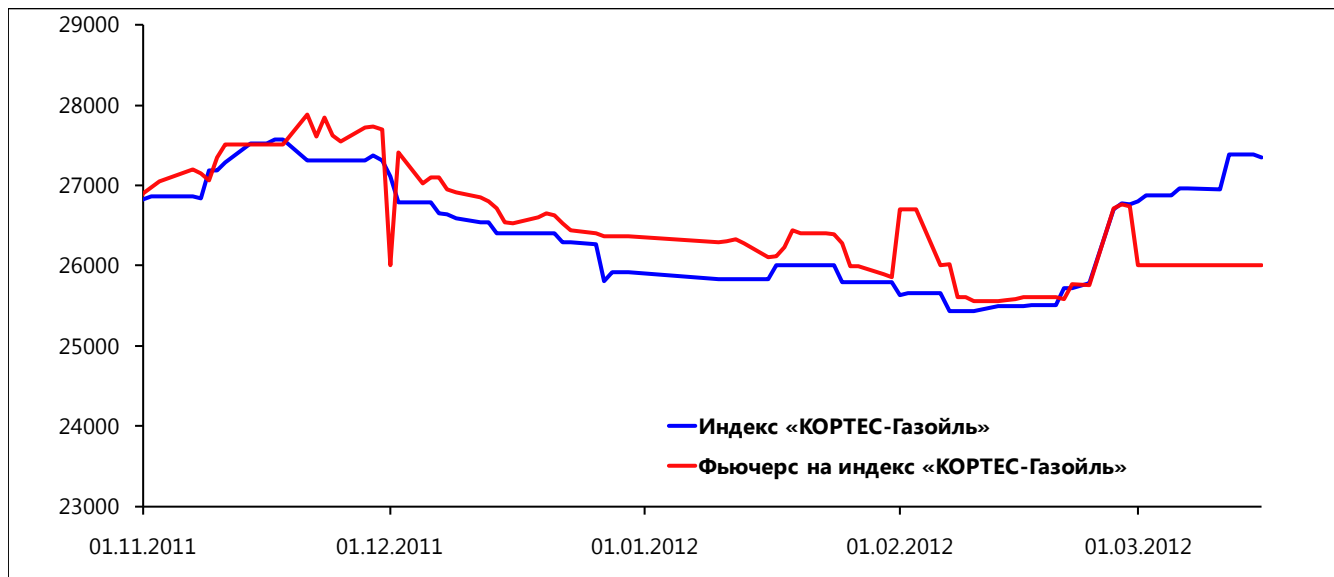
Средневзвешенные цены спроса, предложения и сделок



Нефтепродукт	Регион	Сделки и цены			
		Кол-во сделок, ед.	Средневзвешенная цена, руб./т	Мин. цена, руб./т	Макс. цена, руб./т
Нормаль-80	Запад	9	25934	25700	26200
	Восток	11	25802	25300	26020
Регуляр-92	Запад	91	27515	26000	29400
	Восток	26	26272	26050	27300
Премиум-95	Запад	27	28806	28500	31500
	Восток	-	-	-	-
Авиакеросин	Запад	30	27395	26400	29500
	Восток	-	-	-	-
ДТЛ	Запад	47	27254	25800	28700
	Восток	14	25116	25020	27700
ДТЗ	Запад	54	28702	26120	30000
	Восток	-	-	-	-
Топочный мазут	Запад	20	9060	7800	10600
	Восток	15	11084	10300	12300



Срочный рынок



Индекс «КОРТЕС-Газойль»	
Дата	Значение
06.мар	26959
07.мар	26959
11.мар	26955
12.мар	27381
13.мар	27381
14.мар	27381
15.мар	27381
16.мар	27349

Результаты торгов фьючерсным контрактом на индекс «КОРТЕС-Газойль»

Дата	Инструмент	Исполнение	Расчетная цена	Мин.	Макс.	Средняя	Закрытие	Сделки	Оборот	Позиции
05.мар	DS-03.12	30.03.2012	26000	0	0	26000	0	0	0	0
06.мар	DS-03.12	30.03.2012	26000	0	0	26000	0	0	0	0
07.мар	DS-03.12	30.03.2012	26000	0	0	26000	0	0	0	0
11.мар	DS-03.12	30.03.2012	26000	0	0	26000	0	0	0	0
12.мар	DS-03.12	30.03.2012	26000	0	0	26000	0	0	0	0
13.мар	DS-03.12	30.03.2012	26000	0	0	26000	0	0	0	0
14.мар	DS-03.12	30.03.2012	26000	0	0	26000	0	0	0	0
15.мар	DS-03.12	30.03.2012	26000	0	0	26000	0	0	0	0
16.мар	DS-03.12	30.03.2012	26000	0	0	26000	0	0	0	0



Итоги биржевых торгов основными нефтепродуктами

Базис поставки	Товар	Биржа	Средневзвешенная цена, руб./т	Δ, руб./т	Объем продаж, тыс. т	Количество сделок, ед.
Ангарская НХК	Мазут М-100	НП МБНК	12300	-	5,040	1
Ангарская НХК	Нормаль80кл3	СП6МТСБ	25825	-	4,080	7
Ачинский НПЗ	ДТЛевроКл2	СП6МТСБ	25065	-	18,180	11
Ачинский НПЗ	Мазут М-100	СП6МТСБ	11171	-2	7,560	4
КИНЕФ	ДТЛевроКл3	СП6	27941	41	1,320	4
КИНЕФ	Нормаль80кл3	СП6	25926	-44	0,480	8
КИНЕФ	Премиум95кл3	СП6	31500	-	0,050	1

Т: (495) 797 49 07
Ф: (495) 938 00 08
info@creon-online.ru
www.creon-online.ru

III МЕЖДУНАРОДНАЯ КОНФЕРЕНЦИЯ
ПОПУТНЫЙ НЕФТЯНОЙ ГАЗ

21 МАРТА 2012

Дополнительную информацию о предстоящем мероприятии Вы можете получить в Оргкомитете конференции. Для регистрации необходимо заполнить заявку на участие и прислать по факсу +7 (495) 797-49-07 или на e-mail: org@creon-online.ru

При поддержке
Информационного нефтяного рынка
KORTES

АЕ ТРЕЙД ХОЛДИНГ® — ПЕРВЫЙ ОРГАНИЗАТОР РЕДУКЦИОНОВ В РОССИИ!

РЕДУКЦИОН — НОВЫЙ ИНСТРУМЕНТ ПОКУПАТЕЛЯ НЕФТЕПРОДУКТОВ НА БИРЖЕ.

Впервые в истории товарно-сырьевых бирж в России, компания ООО «АЕ Трейд Холдинг®» выступила организатором редукционных на закупку нефтепродуктов. Сегодня наша компания организует редукционные для крупных конечных потребителей и успешно закупает топливо для нужд своей собственной филиальной сети.

ЧТО ТАКОЕ РЕДУКЦИОН:

- эффективный инструмент закупки нефтепродуктов на бирже
- возможность приобретать топливо на индивидуальных условиях
- отсутствие спекулятивных схем
- гарантия качества продукции заводов-производителей
- исполнение условий поставки и безопасность сделок, обеспечиваемая расчетно-депозитарной компанией
- прозрачное ценообразование и выгодная цена для покупателя

По интересующим Вас вопросам организации редукционных или других способах совершения сделок на биржах Вы можете связаться с нашими сотрудниками отдела брокерского обслуживания.

www.ae-trade.ru
+7(495) 989 4545

maxconference

Международная конференция
Железнодорожные перевозки нефтеналивных грузов РФ: особенности современного этапа

26-27 марта
МОСКВА, MARRIOTT ROYAL AURORA

Подробная информация:
(495) 745-75-42 www.maxconf.ru



Итоги биржевых торгов основными нефтепродуктами (продолжение)

Базис поставки	Товар	Биржа	Средневзвешенная цена, руб./т	Δ, руб./т	Объем продаж, тыс. т	Количество сделок, ед.
КИНЕФ	Регуляр92кл3	СП6	29400	741	0,120	1
КИНЕФ	Регуляр92кл3	СП6МТСБ	28000	-	25,020	2
КИНЕФ	ТС/РТ	СП6МТСБ	26548	-1477	19,400	6
КИНЕФ	ДТз25ЕвроКл3	СП6	28190	-	1,260	5
КИНЕФ	ДТз25ЕвроКл3	СП6МТСБ	29000	-	3,300	2
НБ ПТК-Терминал Ручьи	ДТзп15ЕвроКл3	СП6	28500	300	0,045	1
Самарская группа НПЗ	ДТлЕвроКл3	СП6	27121	-	0,420	3
ст. Аллагуват	ДТз35ЕвроКл2	СП6МТСБ	26120	-	5,040	5
ст. Аллагуват	Регуляр92кл4	СП6МТСБ	26000	-	10,020	1
ст. Батайск	ТС/РТ	СП6МТСБ	29000	-	0,360	1
ст. Биклянь	ДТлЕвроКл2	СП6МТСБ	27618	-	0,480	2
ст. Богандинская	Нормаль80кл3	НП МБНК	25333	-	0,180	2
ст. Богандинская	Нормаль80кл3	СП6МТСБ	25300	-	0,060	1
ст. Бугульма	ТС/РТ	СП6МТСБ	29033	-	0,360	6
ст. Владимир	ТС/РТ	СП6МТСБ	28917	159	3,720	8
ст. Кириши	ДТз25ЕвроКл3	СП6	28200	-882	0,240	3
ст. Комбинатская	ДТлЕвроКл2	НП МБНК	26700	-	0,480	2
ст. Комбинатская	Мазут М-100	СП6МТСБ	10410	77	10,080	10
ст. Комбинатская	Регуляр92кл3	НП МБНК	27300	-	0,120	1
ст. Комбинатская	Регуляр92кл3	СП6МТСБ	26263	-823	14,340	25
ст. Нефтяная	ДТз26ЕвроКл4	СП6МТСБ	27200	-	3,540	17
ст. Нефтяная	ДТлЕвроКл4	СП6МТСБ	27500	-	1,620	4
ст. Нефтяная	Премиум95кл4	СП6МТСБ	29200	-	0,300	4
ст. Нефтяная	Регуляр92кл3	НП МБНК	28300	-	0,060	1
ст. Нефтяная	Регуляр92кл3	СП6МТСБ	28516	403	2,340	9
ст. Никель	Нормаль80кл3	СП6МТСБ	26000	-	0,060	1

Итоги биржевых торгов основными нефтепродуктами (продолжение)

Базис поставки	Товар	Биржа	Средневзвешенная цена, руб./т	Δ, руб./т	Объем продаж, тыс. т	Количество сделок, ед.
ст. Никель	Регуляр92кл3	СП6МТСБ	27000	-	1,980	1
ст. Новоярославская	ДТзп15ЕвроКл5	СП6МТСБ	28000	-69	0,480	1
ст. Новоярославская	Мазут М-100	СП6МТСБ	10406	-348	3,060	5
ст. Новоярославская	Премиум95кл3	СП6МТСБ	29229	161	0,600	3
ст. Новоярославская	Регуляр92кл3	СП6МТСБ	28004	-296	0,780	3
ст. Новоярославская	Супер98кл4	СП6МТСБ	31200	-150	0,120	1
ст. Новоярославская	ТС/РТ	СП6МТСБ	29000	-	0,180	1
ст. Пятигорск	ТС/РТ	СП6МТСБ	28975	-	0,480	4
ст. Сокур	ДТлЕвроКл3	СП6МТСБ	27700	931	0,060	1
ст. Стенькино 2	ДТз26ЕвроКл4	СП6МТСБ	27500	-700	1,080	1
ст. Стенькино 2	Премиум95кл4	СП6МТСБ	28712	-488	5,400	19
ст. Стенькино 2	Регуляр92кл3	НП МБНК	26300	-	0,180	1
ст. Стенькино 2	Регуляр92кл3	СП6МТСБ	28009	-55	5,580	30
ст. Стенькино 2	ТС/РТ	СП6МТСБ	28800	-	0,360	1
ст. Суховская	Нормаль80кл3	НП МБНК	25820	110	1,320	1
ст. Черниковка-Восточная	Мазут М-100	СП6МТСБ	7800	-	9,900	1
ст. Черниковка-Восточная	Регуляр92кл3	СП6МТСБ	27035	-41	5,040	12
ст. Яничкино	ДТлЕвроКл4	СП6МТСБ	27428	-	24,375	23
ст. Яничкино	Мазут М-100	СП6МТСБ	10162	-329	10,920	12
Уфимская группа НПЗ	ДТз32ЕвроКл4	СП6МТСБ	27000	-	0,600	5
Уфимская группа НПЗ	Мазут М-100	СП6	7900	-5	3,180	2
Уфимская группа НПЗ	Регуляр92кл3	СП6	27383	233	0,180	2
ст. Зелецино	ДТлЕвроКл5	СП6МТСБ	28700	0	9,420	3
ст. Зелецино	Регуляр92кл3	СП6МТСБ	27565	-1055	0,720	11
ст. Зелецино	ДТз26ЕвроКл5	СП6МТСБ	29900	-1	7,320	3
ст. Осенцы	ДТзп15ЕвроКл5	СП6МТСБ	27700	0	1,200	3

Итоги биржевых торгов основными нефтепродуктами (продолжение)

Базис поставки	Товар	Биржа	Средневзвешенная цена, руб./т	Δ, руб./т	Объем продаж, тыс. т	Количество сделок, ед.
ст. Осенцы	ДТлЕвроКл5	СП6МТСБ	27700	0	2,940	2
ст. Осенцы	Регуляр92кл3	СП6МТСБ	27700	-	0,480	4
ст. Осенцы	ДТз38ЕвроКл5	СП6МТСБ	29100	-	0,660	1
ст. Осенцы	ДТз32ЕвроКл5	СП6МТСБ	29100	0	2,400	3
ст. Татьяна	ДТлЕвроКл4	НП МБНК	27577	-	0,420	2
ст. Татьяна	ДТлЕвроКл4	СП6МТСБ	25800	0	11,760	2
ст. Татьяна	Регуляр92кл3	НП МБНК	28600	-	0,120	1
ст. Татьяна	Регуляр92кл3	СП6МТСБ	28419	175	0,720	8
ст. Ветласян	ДТз35ЕвроКл2	СП6МТСБ	29500	0	4,560	1
ст. Ветласян	Регуляр92кл3	СП6МТСБ	27700	0	0,360	4
ст. Ветласян	ДТз32ЕвроКл5	СП6МТСБ	29509	9	10,380	3
Сургутское УПГ	ТСМ	НП МБНК	27022	0	0,195	1
ст. Синеглазово	ТС/РТ	СП6МТСБ	28806	-	5,700	3
НБ Лиски	ДТлЕвроКл2	СП6МТСБ	26800	-	8,000	2

Примечание:

В столбце «Δ, руб./т» символ «0» означает, что средневзвешенная цена сделок за рассматриваемый период не изменилась по отношению к предыдущему периоду, символ «-» означает, что в течение предыдущего периода сделок не было.