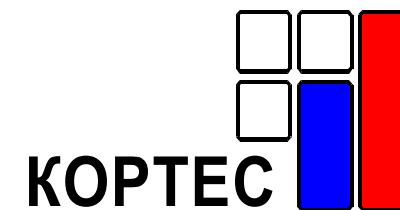


# Биржевая торговля нефтепродуктами



№47 (63), Обзор за 12 – 16 декабря 2011 г.

В номере:	
Итоги недели	2
События недели	3
Биржевая торговля	4
Товарный рынок	5
Срочный рынок	9
Итоги биржевых торгов	10

«Биржевая торговля нефтепродуктами»

Аналитический еженедельник

**Свободного распространения**

По вопросам получения обращаться  
[stokov@kortes.com](mailto:stokov@kortes.com)

Издание «Биржевая торговля нефтепродуктами» выходит еженедельно, по понедельникам, до 11.00 Мск.

Информация и мнения, содержащиеся в настоящем Издании, опубликованы исключительно в информационных целях и не могут рассматриваться как предложение купить или продать упомянутые в нем сырье, нефтепродукты и производные финансовые инструменты, а также не преследуют целью побудить к совершению подобных сделок. Для корректного отображе-

## Итоги недели

	12-16 декабря	+/- 5-9 декабря	+/- с нач. года
Предложение нефтепродуктов в ходе торгов	354,301	-85,927	+206,346
Спрос на нефтепродукты в ходе торгов	1418,381	-361,010	+1205,461
Продано нефтепродуктов в ходе торгов	221,435	-92,428	+115,575
Количество заключенных сделок	322	-94	+187
Индекс «КОРТЕС-Газойль»	26408	-184	+5861
Цена фьючерсного контракта на индекс «КОРТЕС-Газойль»	26532	-382	+5733

### Индексы СПБМТСБ, 16 декабря

Актив	16 декабря	+/- к 9 декабря	+/- с нач. года
Регуляр-92	28093	-200	+3324
Премиум-95	29998	+1	+3153
ДТ летнее	26905	+179	+7672
ДТ зимнее	29202	-169	+2045
ТС-1	34290	+1400	+11090

### Лидеры по объему предложения

Биржа	СПБМТСБ	297,020 тыс. т
Компания	«Газпром нефть»	74,850 тыс. т
Базис	КИНЕФ	60,006 тыс. т
Продукт	ДТ зимнее	104,129 тыс. т

### Лидеры по объему спроса

Биржа	СПБМТСБ	918,600 тыс. т
Компания	«Роснефть»	836,000 тыс. т
Базис	ст. Суховская	186,300 тыс. т
Продукт	ДТ зимнее	524,746 тыс. т

### Лидеры по объему продаж

Биржа	СПБМТСБ	198,425 тыс. т
Компания	ЛУКОЙЛ	57,060 тыс. т
Базис	КИНЕФ	42,440 тыс. т
Продукт	ДТ зимнее	91,270 тыс. т

### Компания недели «Сургутнефтегаз»

	Предложение, тыс. т	Спрос, тыс. т	Сделки, тыс. т	Количество сделок, ед.
Автобензин	21,600	13,440	12,360	3
Авиакеросин	5,400	27,240	3,780	10
Дизельное топливо	28,280	53,177	24,020	27
Топочный мазут	1,440	0,100	-	0
Нефтепродукты, всего	56,720	93,957	40,160	40

## События недели

- **На минувшей неделе на СПБМТСБ прошли два аукциона**

14 декабря брокерская компания УК «Транс-ойл» в интересах своего клиента «Башнефти» провела аукцион «на повышение». Компания реализовала 1,08 тыс. т автомобильного бензина Регуляр-92 на ст. Загородняя. Средневзвешенная цена сделок незначительно превысила цену предложения и составила 26 555 тыс. т.

15 декабря компания «Транснефть-Сервис» в интересах своего клиента дочерней компании АК «Транснефтепродукт» («Уралтранс нефтепродукт») провела аукцион «на повышение», в ходе которого реализовала весь выставленный объем топлив - 11,1 тыс. т зимнего ДТ из них:

- 0,100 тыс. т зимнего ДТ-0,2-35 с ЛПДС «Черкассы» по средневзвешенной цене 30500 руб./т (+2202 руб./т к стартовой цене);

- 10,100 тыс. т зимнего ДТ-0,2-35 с ЛПДС «Челябинск» по средневзвешенной цене 31682 руб./т (+3657 руб./т к стартовой цене);

- 0,9 тыс. т зимнего ДТ-0,2-35 с ЛПДС «Аша» по средневзвешенной цене 30915 руб./т (+2890 руб./т к стартовой цене).

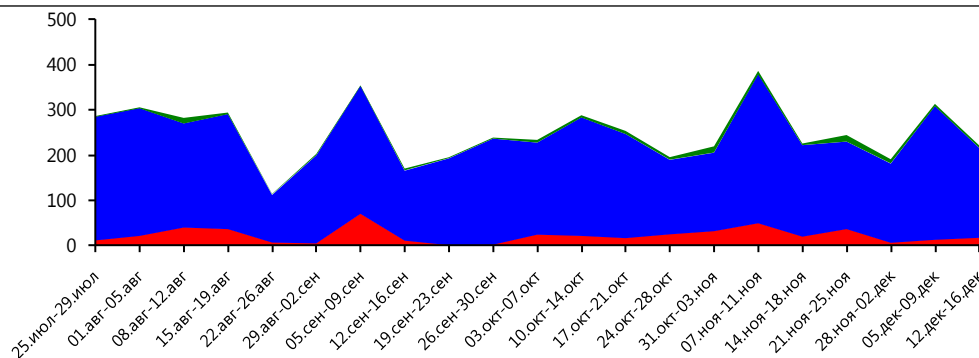
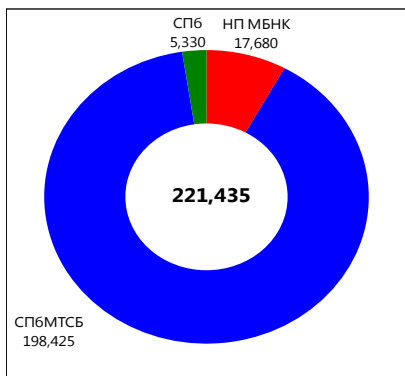
- **12 декабря 2011г. на НП МБНК, ООО «АЕ Трейд Холдинг» приступило к реализации Фракции Углеводородной Широкой**

12 декабря 2011г. на НП МБНК, ООО «АЕ Трейд Холдинг» приступило к реализации Фракции Углеводородной Широкой (Нормативный документ: (СТО 09882734-001-2010) производства независимого НПЗ ООО «Албашнефть», паспорт качества прилагается.

ООО «АЕ Трейд Холдинг» – занимается реализацией светлых и темных нефтепродуктов, смазочных материалов отечественных и зарубежных производителей, а также специальных химических веществ на предприятия горнодобывающей, машиностроительной, металлургической отраслей и аграрно-промышленные холдинги. «АЕ Трейд Холдинг» является брокером Межрегиональной биржи нефтегазового комплекса, Санкт-Петербургской Международной Товарно-сырьевой Биржи и площадки «Биржа Санкт-Петербург». Компания является обладателем брокерской лицензии Федеральной службы по финансовым рынкам.

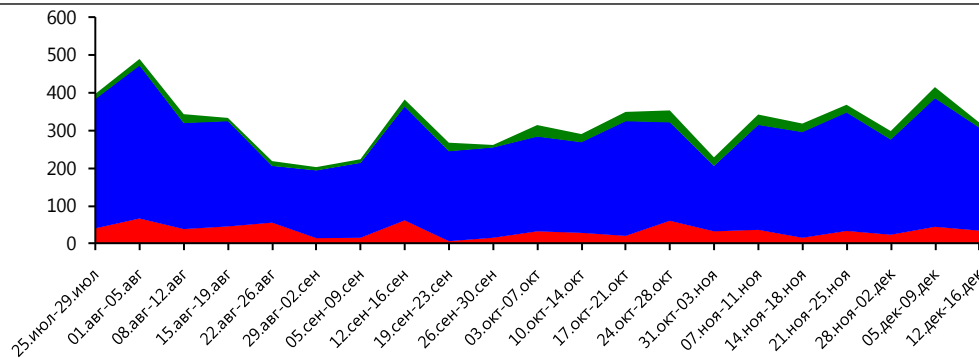
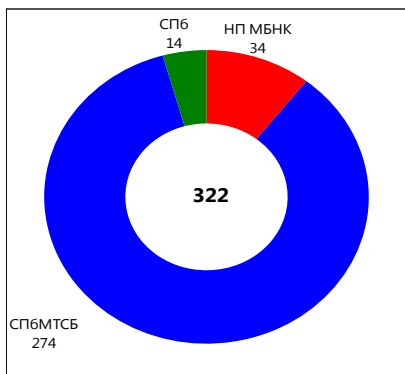
# Биржевая торговля

## Объем продаж нефтепродуктов, тыс. т



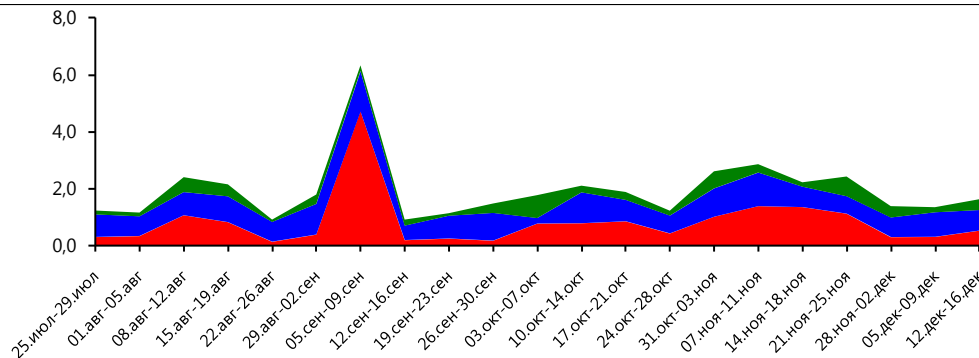
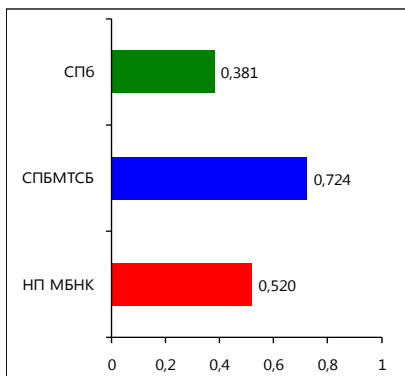
	Δ	%
↓ SP6	-0,073	-1,4%
↓ SP6МТСБ	-96,735	-32,8%
↑ НП МБНК	4,380	32,9%

## Количество заключенных сделок, ед.



	Δ	%
↓ SP6	-16	-114,3%
↓ SP6МТСБ	-68	-19,9%
↓ НП МБНК	-10	-22,7%

## Средний объем сделки, тыс. т



	Δ	%
↑ SP6	0,201	111,4%
↓ SP6МТСБ	-0,139	-16,1%
↑ НП МБНК	0,218	72,0%

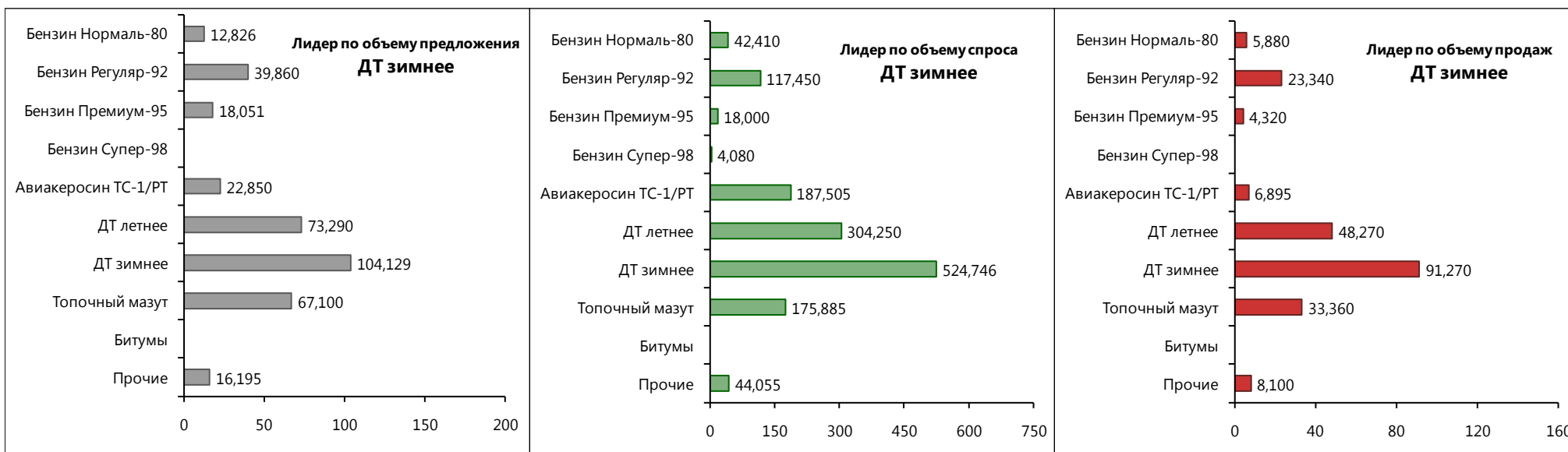


# Товарный рынок

## Предложение, спрос и сделки на базисах (Рейтинг-15), тыс. т

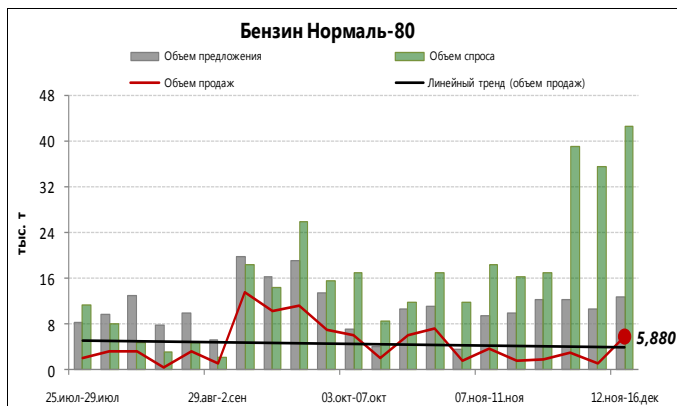


## Предложение, спрос и сделки по основным нефтепродуктам, тыс. т

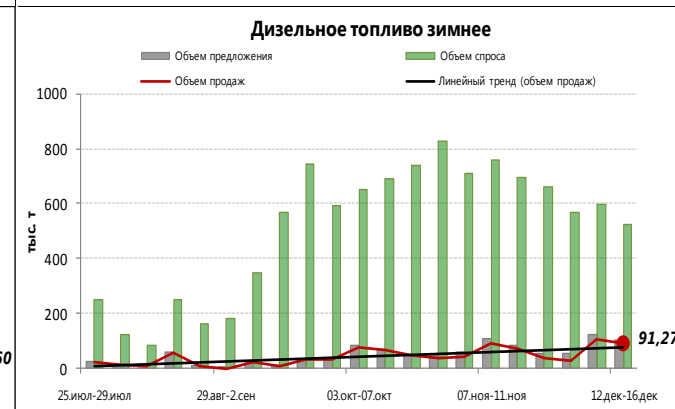
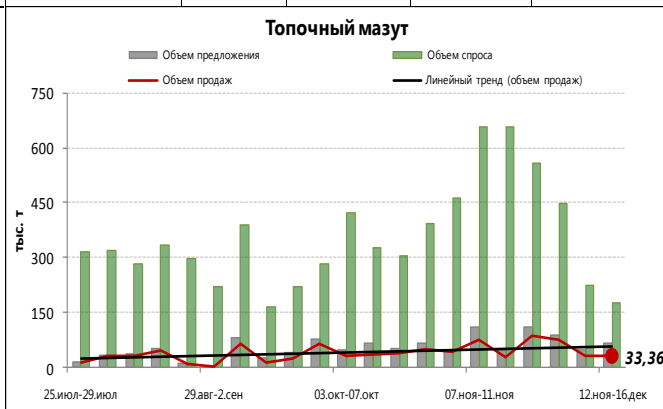
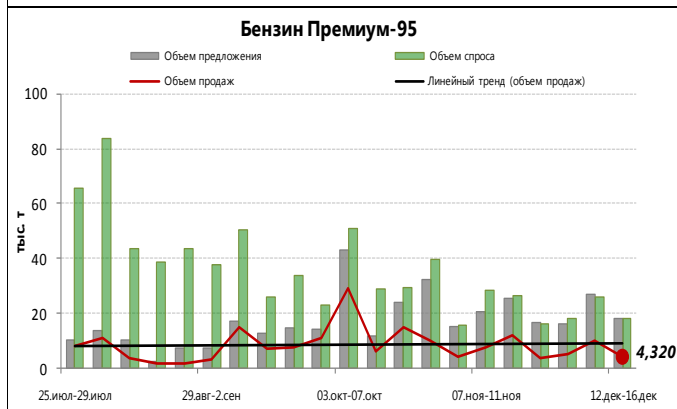
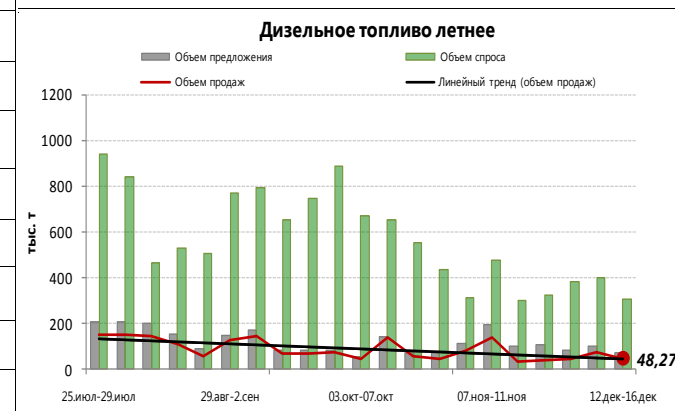
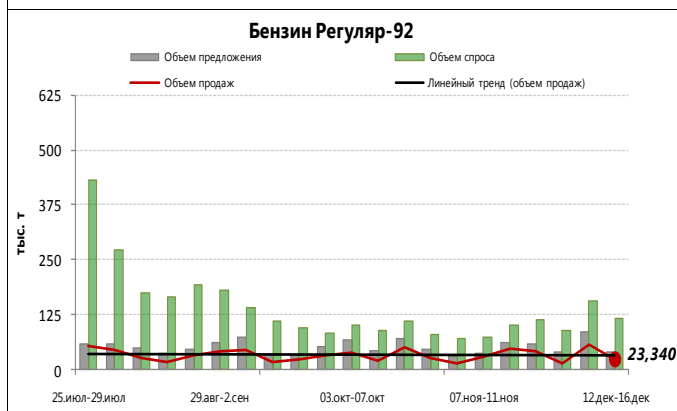
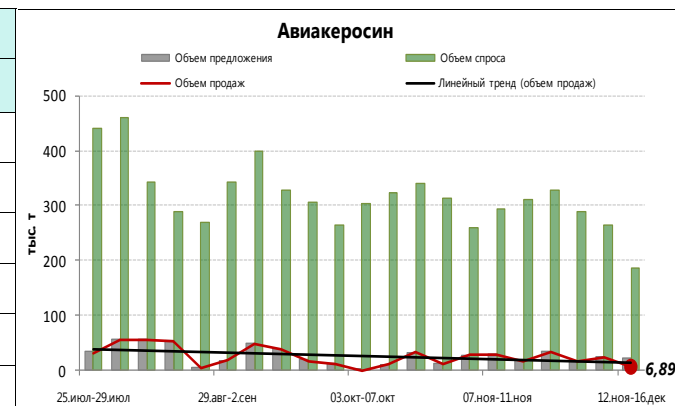


# Товарный рынок

## Объем спроса, предложения и сделок



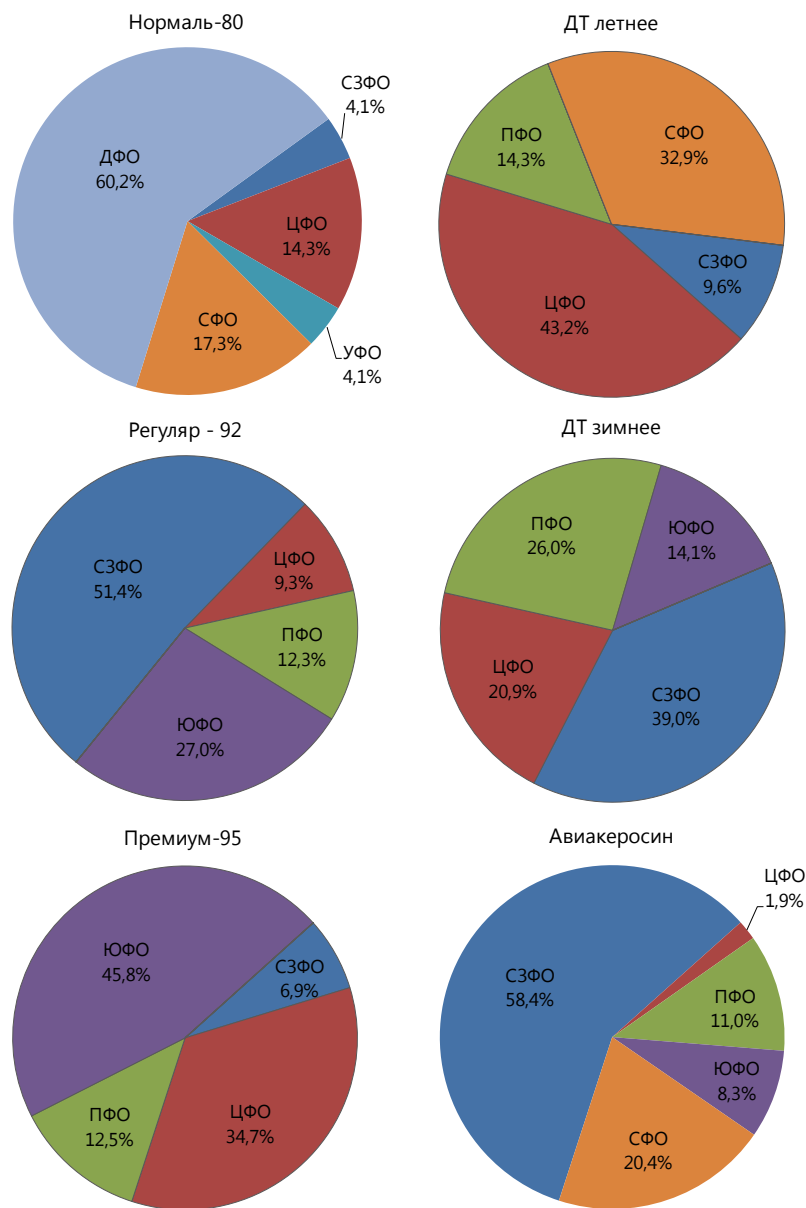
Нефтепродукт	Регион	Объемы, тыс. т		
		Предлож.	Спрос	Продажи
Нормаль-80	Запад	5,686	2,630	1,080
	Восток	7,140	39,780	4,800
Регуляр-92	Запад	39,860	79,350	23,340
	Восток	-	38,100	-
Премиум-95	Запад	18,051	8,580	4,320
	Восток	-	9,420	-
Авиакеросин	Запад	21,050	48,305	5,575
	Восток	1,800	139,200	1,320
ДТЛ	Запад	43,770	138,230	32,370
	Восток	29,520	166,020	15,900
ДТЗ	Запад	104,129	253,846	91,270
	Восток	-	270,900	-
Топочный мазут	Запад	33,180	46,705	16,080
	Восток	33,920	129,180	17,280



# Товарный рынок

## Реализация нефтепродуктов по федеральным округам

ФО	Нефтепродукт	Объем продаж, тыс. т	Количество сделок, ед.
СЗФО	Нормаль-80	0,240	3
	Регуляр-92	12,000	1
	Премиум-95	0,300	1
ЦФО	Нормаль-80	0,840	11
	Регуляр-92	2,160	9
	Премиум-95	1,500	6
ПФО	Нормаль-80	-	-
	Регуляр-92	2,880	22
	Премиум-95	0,540	7
ЮФО	Нормаль-80	-	-
	Регуляр-92	6,300	14
	Премиум-95	1,980	7
УФО	Нормаль-80	0,240	1
	Регуляр-92	-	-
	Премиум-95	-	-
СФО	Нормаль-80	1,020	2
	Регуляр-92	-	-
	Премиум-95	-	-
ДФО	Нормаль-80	3,540	5
	Регуляр-92	-	-
	Премиум-95	-	-

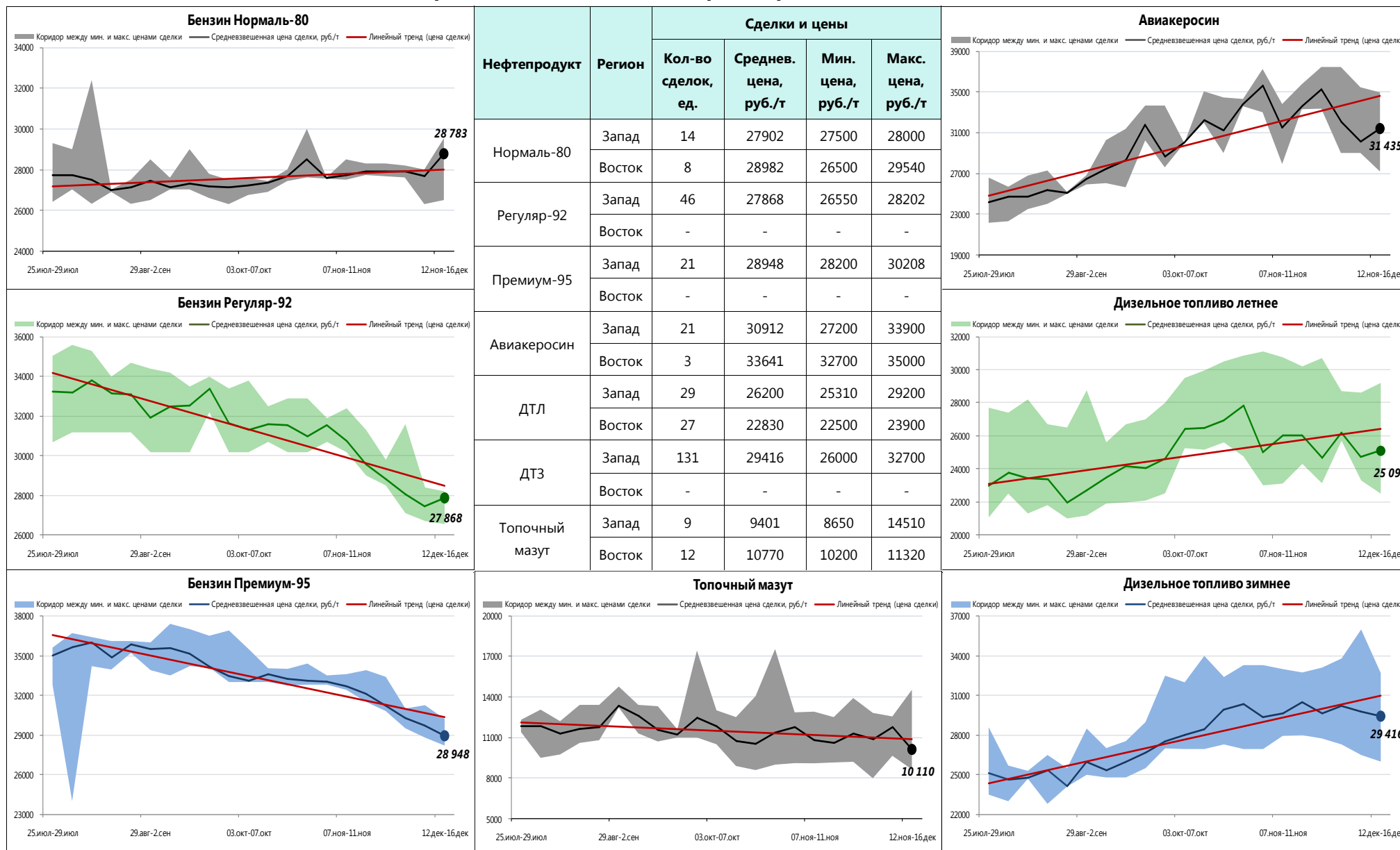


ФО	Нефтепродукт	Объем продаж, тыс. т	Количество сделок, ед.
СЗФО	ДТ летнее	4,640	6
	ДТ зимнее	35,550	39
	Авиакеросин	3,780	10
ЦФО	ДТ летнее	20,830	14
	ДТ зимнее	19,120	45
	Авиакеросин	0,120	1
ПФО	ДТ летнее	6,900	9
	ДТ зимнее	23,760	44
	Авиакеросин	0,715	6
ЮФО	ДТ летнее	-	-
	ДТ зимнее	12,840	3
	Авиакеросин	0,540	2
УФО	ДТ летнее	-	-
	ДТ зимнее	-	-
	Авиакеросин	-	-
СФО	ДТ летнее	15,900	27
	ДТ зимнее	-	-
	Авиакеросин	1,320	3
ДФО	ДТ летнее	-	-
	ДТ зимнее	-	-
	Авиакеросин	-	-



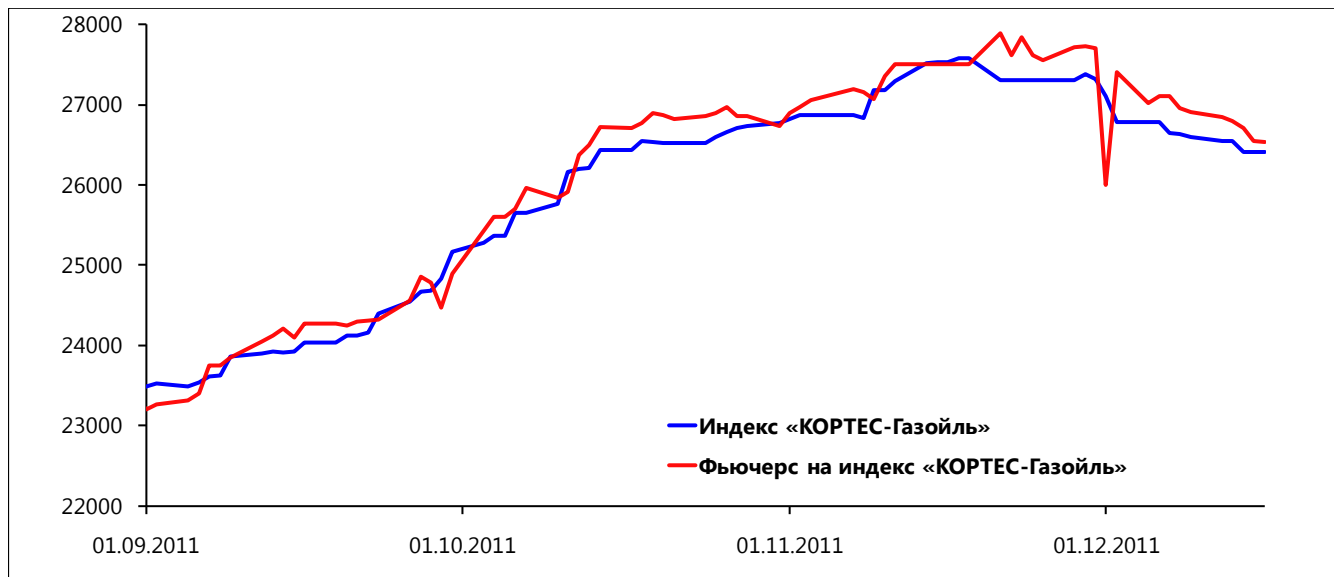
# Товарный рынок

## Средневзвешенные цены спроса, предложения и сделок





# Срочный рынок



Индекс «КОРТЕС-Газойль»	
Дата	Значение
07.дек	26651
08.дек	26634
09.дек	26592
12.дек	26546
13.дек	26546
14.дек	26408
15.дек	26408
16.дек	26408

## Результаты торгов фьючерсным контрактом на индекс «КОРТЕС-Газойль»

Дата	Инструмент	Исполнение	Расчетная цена	Мин.	Макс.	Средняя	Закрытие	Сделки	Оборот	Позиции
06.дек	DS-12.11	31.12.2011	27103	27101	27103	27102	27103	6	540	0
07.дек	DS-12.11	31.12.2011	27103	0	0	27103	0	0	0	0
08.дек	DS-12.11	31.12.2011	26954	26952	26954	26953	26954	6	600	0
09.дек	DS-12.11	31.12.2011	26914	26912	26914	26913	26914	6	620	0
12.дек	DS-12.11	31.12.2011	26853	26851	26853	26852	26853	6	580	0
13.дек	DS-12.11	31.12.2011	26797	26795	26797	26796	26797	6	640	0
14.дек	DS-12.11	31.12.2011	26712	26710	26712	26711	26712	5	600	0
15.дек	DS-12.11	31.12.2011	26542	26540	26542	26541	26542	6	620	0
16.дек	DS-12.11	31.12.2011	26532	26530	26532	26531	26532	5	560	0

## Итоги биржевых торгов основными нефтепродуктами

Базис поставки	Товар	Биржа	Средневзвешенная цена, руб./т	Δ, руб./т	Объем продаж, тыс. т	Количество сделок, ед.
Ачинский НПЗ	Мазут М-100	СПБМТСБ	11214	-	9,540	5
КИНЕФ	ДТз-02-35	СПб	31592	-125	1,500	6
КИНЕФ	ДТз35ЕвроКл2	СПБМТСБ	30243	593	19,480	22
КИНЕФ	ДТлЕвроКл2	СПБМТСБ	28095	712	4,540	5
КИНЕФ	Мазут М-100	СПб	14510	-	0,600	1
КИНЕФ	Нормаль80кл3	СПб	27500	259	0,180	2
КИНЕФ	Нормаль80кл3	СПБМТСБ	27730	0	0,060	1



**ТРЕЙД ХОЛДИНГ**

Хотите приобрести или продать нефтепродукты на бирже

**Три биржи:**

- [www.s-pimex.ru](http://www.s-pimex.ru)  
ЗАО «Санкт-Петербургская Международная Товарно-Сырьевая Биржа»
- [www.fexer.ru](http://www.fexer.ru)  
Некоммерческое партнерство «Межрегиональная Биржа Нефтегазового комплекса»
- [www.spbex.ru](http://www.spbex.ru)  
ЗАО БИРЖА «Санкт-Петербург»

**Один брокер — АЕ Трейд Холдинг**

[www.ae-trade.ru](http://www.ae-trade.ru) +7 (495) 989-45-45



**eOil.ru**

Международный форум

**Биржевой и внебиржевой рынки нефти и нефтепродуктов**

**24-25 января 2011**

Москва

«Президент-отель»  
управление делами  
Президента РФ

При поддержке  
Федеральная антимонопольная служба России

Более подробная информация:  
+7 (495) 641-03-84 [www.oilexp.ru](http://www.oilexp.ru)



**ЗИМНЯЯ ШКОЛА ТРЕЙДЕРОВ 2012**

**27 февраля - 2 марта 2012 г., Куала-Лумпур, Малайзия**

IV Зимняя Школа Нефтьтрейдеров – зарекомендовавшая себя образовательная платформа для трейдеров, руководителей нефтяных компаний, коммерческих директоров, операционных специалистов. Программа была разработана в 2004 году Confidence Capital и Институтом повышения квалификации ТЭК Министерства энергетики РФ.

**РАССМАТРИВАЕМЫЕ ВОПРОСЫ:**

- Торговля нефтепродуктами и операционные вопросы
- Рынки нефти
- Нефтеперерабатывающий бизнес
- Рынок фрахта и система Worldscale
- Организация рынков
- Динамика цен, ценообразование
- Управление рисками в нефтеторговле
- Хеджирование
- Интеграция всех элементов сделки - сделка с физическим товаром, внебиржевыми производными инструментами и фьючерсами

**Confidence Capital Ltd.**  
Escot House, Arcadia Avenue  
London, N3 2JU, United Kingdom  
Tel.: +44 208 349 1999



## Итоги биржевых торгов основными нефтепродуктами (продолжение)

Базис поставки	Товар	Биржа	Средневзвешенная цена, руб./т	Δ, руб./т	Объем продаж, тыс. т	Количество сделок, ед.
КИНЕФ	Премиум95кл4	СПБМТСБ	30208	-310	0,300	1
КИНЕФ	Регуляр92кл4	СПБМТСБ	28202	0	12,000	1
КИНЕФ	ТС/РТ	СПБМТСБ	31233	2152	3,780	10
ЛПДС Володарская	ДТзп15ЕвроКл4	СПБМТСБ	29100	-	0,100	1
ЛПДС Красный бор	ДТлЕвроКл2	СП6	29200	-	0,100	1
НБ ПТК-Терминал Ручьи	ДТз-02-35	СП6	32000	-	0,100	1
НБ ПТК-Терминал Ручьи	ДТзп-15	СП6	29500	-400	0,150	2
Самарская группа НПЗ	ДТлЕвроКл2	НП МБНК	26500	-	0,120	1
Самарская группа НПЗ	ДТлЕвроКл3	НП МБНК	25800	-	0,180	1
Самарская группа НПЗ	ДТлЕвроКл3	СПБМТСБ	25342	-	6,600	7
Самарская группа НПЗ	Мазут М-100	СПБМТСБ	8652	-	9,180	4
ст. Биклянь	ТС/РТ	СПБМТСБ	27545	-	0,715	6
ст. Богандинская	Нормаль80кл3	НП МБНК	26500	200	0,240	1
ст. Владимир	ТС/РТ	СПБМТСБ	33900	368	0,120	1
ст. Дземги	Нормаль80кл3	НП МБНК	29519	-	3,540	5
ст. Комбинатская	Мазут М-100	СПБМТСБ	10223	-418	7,740	7
ст. Марцево	Премиум95кл4	СПБМТСБ	28582	-618	1,980	7
ст. Марцево	Регуляр92кл4	СПБМТСБ	27800	-259	6,300	14
ст. Нефтяная	Регуляр92кл3	СПБМТСБ	27800	-	0,420	2
ст. Никель	Премиум95кл3	СПБМТСБ	28600	-1900	0,180	2
ст. Никель	Регуляр92кл3	СПБМТСБ	27000	-80	0,060	1
ст. Новоярославская	ДТзп15ЕвроКл5	НП МБНК	27231	189	0,780	2
ст. Новоярославская	ДТзп15ЕвроКл5	СПБМТСБ	26869	176	9,780	19
ст. Новоярославская	Мазут М-100	СПБМТСБ	9899	-	3,600	3
ст. Новоярославская	Нормаль80кл3	СПБМТСБ	28000	0	0,840	11
ст. Новоярославская	Регуляр92кл3	СПБМТСБ	27400	294	0,300	1

## Итоги биржевых торгов основными нефтепродуктами (продолжение)

Базис поставки	Товар	Биржа	Средневзвешенная цена, руб./т	Δ, руб./т	Объем продаж, тыс. т	Количество сделок, ед.
ст. Пятигорск	ТС/РТ	СПБМТСБ	32700	-	0,420	2
ст. Сокур	ДТлЕвроКл3	СПБМТСБ	22805	-1018	15,540	25
ст. Сокур	ТС/РТ	СПБМТСБ	33641	-	1,320	3
ст. Стенькино 2	ДТз26ЕвроКл4	СПБМТСБ	31583	-858	1,200	6
ст. Стенькино 2	ДТзп15ЕвроКл4	СПБМТСБ	27300	13	2,040	11
ст. Стенькино 2	Премиум95кл4	СПБМТСБ	29205	-69	1,500	6
ст. Стенькино 2	Регуляр92кл4	СПБМТСБ	27358	-162	1,860	8
ст. Суховская	ДТлЕвроКл3	НП МБНК	23900	-	0,360	2
ст. Суховская	Нормаль80кл3	НП МБНК	27700	-	1,020	2
ст. Черниковка-Восточная	ДТз35ЕвроКл2	СПБМТСБ	32100	-	4,020	8
ст. Яничкино	ДТлЕвроКл4	СПБМТСБ	26090	48	10,530	10
Уфимская группа НПЗ	Премиум95кл3	НП МБНК	29017	-527	0,360	5
Уфимская группа НПЗ	Регуляр92кл3	НП МБНК	26819	-291	0,780	11
Уфимская группа НПЗ	Регуляр92кл3	СПБМТСБ	26626	-195	1,200	6
ЯНОС	Мазут М-100	СПб	10150	-	2,700	1
ст. Зелецино	ДТзп15ЕвроКл5	СПБМТСБ	26955	-	0,600	7
ст. Зелецино	Регуляр92кл4	СПБМТСБ	27600	-	0,420	2
ст. Зелецино	ДТз26ЕвроКл5	СПБМТСБ	30537	37	6,540	6
ст. Осенцы	ДТзп15ЕвроКл5	СПБМТСБ	26053	-	2,280	14
ст. Осенцы	ДТз38ЕвроКл5	СПБМТСБ	30900	0	6,900	3
ст. Осенцы	ДТз32ЕвроКл5	СПБМТСБ	32660	2160	0,240	4
ст. Осенцы	ДТз44ЕвроКл5	СПБМТСБ	30900	0	3,180	2
ст. Татьяна	ДТзп20ЕвроКл4	СПБМТСБ	27100	-1250	12,840	3
ст. Ветласяи	ДТаЕвро	СПБМТСБ	30900	0	8,100	1
ст. Ветласяи	ДТз35ЕвроКл2	СПБМТСБ	30627	127	3,960	5
ст. Ветласяи	ДТз38ЕвроКл5	СПБМТСБ	30900	0	10,260	2

## Итоги биржевых торгов основными нефтепродуктами (продолжение)

Базис поставки	Товар	Биржа	Средневзвешенная цена, руб./т	Δ, руб./т	Объем продаж, тыс. т	Количество сделок, ед.
ст. Краснодар 1	ТС/РТ	СПБМТСБ	31067	-	0,540	2
НБ Лиски	ДТлЕвроКл2	НП МБНК	26001	-	10,300	4
ст. Рудня	ДТзп20ЕвроКл4	СПБМТСБ	28233	-	5,220	6
НБ Ручьи	ДТзп15ЕвроКл3	СПБМТСБ	28700	-	0,100	1

*Примечание:*

В столбце «Δ, руб./т» символ «0» означает, что средневзвешенная цена сделок за рассматриваемый период не изменилась по отношению к предыдущему периоду, символ «-» означает, что в течение предыдущего периода сделок не было.