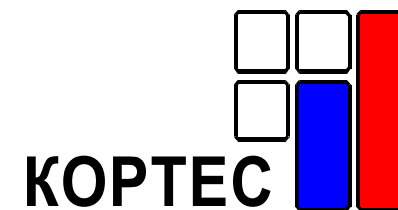


# Биржевая торговля нефтепродуктами



№6 (71), Обзор за 13 – 17 февраля 2012 г.

В номере:

Итоги недели	2
Биржевая торговля	3
Товарный рынок	4
Срочный рынок	8
Итоги биржевых торгов	9

«Биржевая торговля нефтепродуктами»

Аналитический еженедельник

**Свободного распространения**

По вопросам получения обращаться  
[stokov@kortes.com](mailto:stokov@kortes.com)

Издание «Биржевая торговля нефтепродуктами» выходит еженедельно, по понедельникам, до 11.00 Мск.

Информация и мнения, содержащиеся в настоящем Издании, опубликованы исключительно в информационных целях и не могут рассматриваться как предложение купить или продать упомянутые в нем сырье, нефтепродукты и производные финансовые инструменты, а также не преследуют целью побудить к совершению подобных сделок. Для корректного отображения настоящего документа требуется Adobe Reader версии 7.0 или выше.

## Итоги недели

	13-17 февраля	+/- 6-10 февраля	+/- с нач. года
Предложение нефтепродуктов в ходе торгов	727,185	-268,065	+551,175
Спрос на нефтепродукты в ходе торгов	1457,980	-3,094	+805,385
Продано нефтепродуктов в ходе торгов	213,834	-60,631	+81,889
Количество заключенных сделок	400	+21	+207
Индекс «КОРТЕС-Газойль»	25508	+79	-413
Цена фьючерсного контракта на индекс «КОРТЕС-Газойль»	25612	+60	-754

### Индексы СП6МТСБ, 17 февраля

Актив	17 февраля	+/- к 10 февраля	+/- с нач. года
Регуляр-92	26361	+665	-632
Премиум-95	27647	+408	-646
ДТ летнее	27658	+2261	+571
ДТ зимнее	26859	-3999	-2607
ТС-1	29823	+445	+223
Мазут	10118	-722	+634

### Лидеры по объему предложения

Биржа	СП6МТСБ	679,380 тыс. т
Компания	«Сургутнефтегаз»	426,630 тыс. т
Базис	КИНЕФ	429,549 тыс. т
Продукт	ДТ летнее	198,130 тыс. т

### Лидеры по объему спроса

Биржа	СП6МТСБ	1078,320 тыс. т
Компания	«Роснефть»	557,220 тыс. т
Базис	ст. Комбинатская	214,620 тыс. т
Продукт	ДТ летнее	604,945 тыс. т

### Лидеры по объему продаж

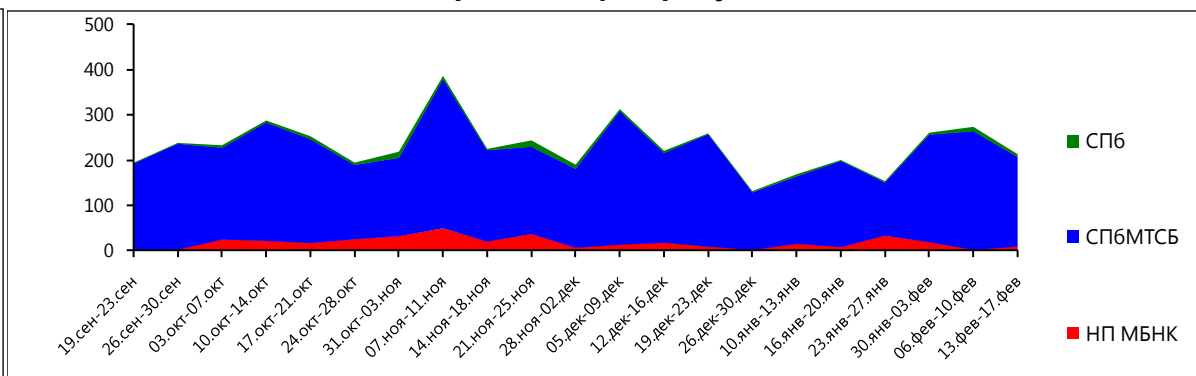
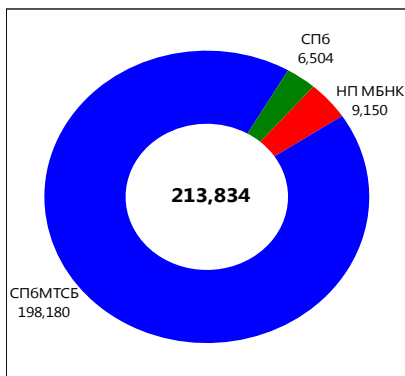
Биржа	СП6МТСБ	198,180 тыс. т
Компания	«Газпром нефть»	81,795 тыс. т
Базис	ст. Новорославская	32,100 тыс. т
Продукт	Регуляр-92	56,255 тыс. т

### Компания недели «Башнефть»

	Предложение, тыс. т	Спрос, тыс. т	Сделки, тыс. т	Количество сделок, ед.
Автобензин	15,060	184,260	15,060	39
Авиакеросин	-	-	-	0
Дизельное топливо	-	0,120	-	0
Топочный мазут	6,000	0,660	-	0
Нефтепродукты, всего	21,060	185,040	15,060	39

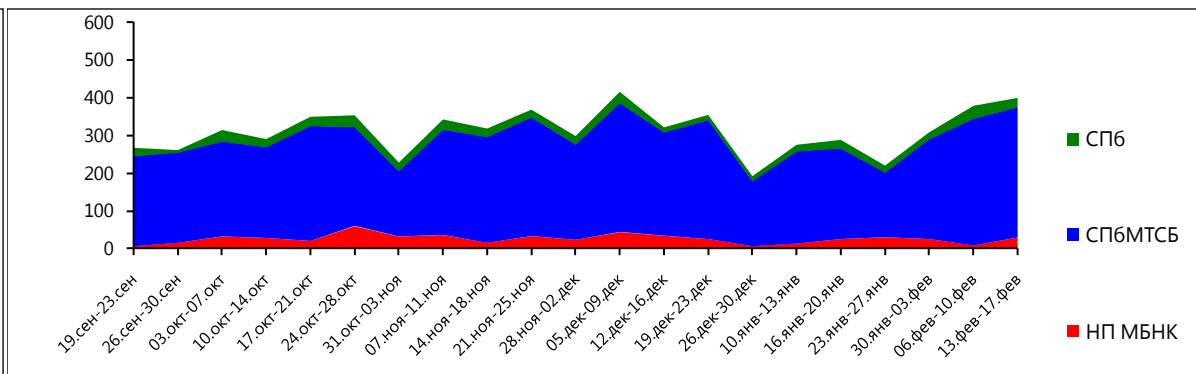
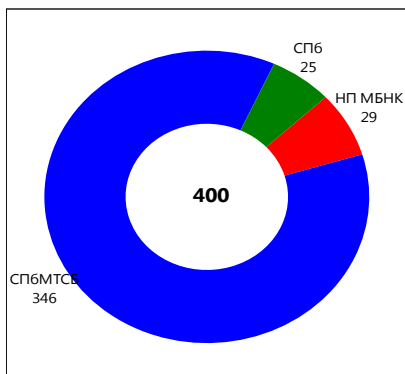
# Биржевая торговля

## Объем продаж нефтепродуктов, тыс. т



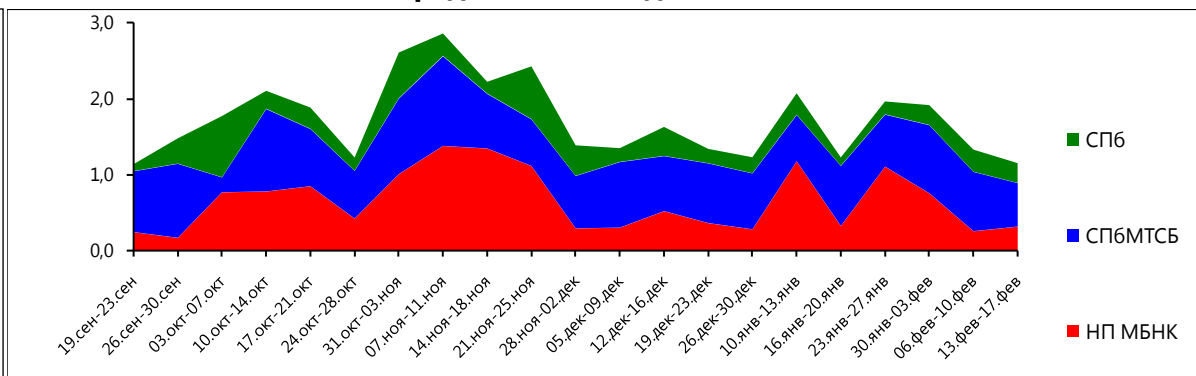
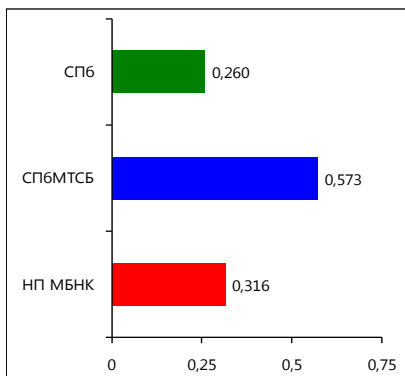
	Δ	%
↓ SP6	-3,686	-36,2%
↓ SP6MTCB	-64,055	-24,4%
↑ NP MBNK	+7,110	+348,5%

## Количество заключенных сделок, ед.



	Δ	%
↓ SP6	-10	-40,0%
↑ SP6MTCB	+10	+3,0%
↑ NP MBNK	+21	+262,5%

## Средний объем сделки, тыс. т



	Δ	%
↓ SP6	-0,031	-10,6%
↓ SP6MTCB	-0,208	-26,6%
↑ NP MBNK	+0,061	+23,7%

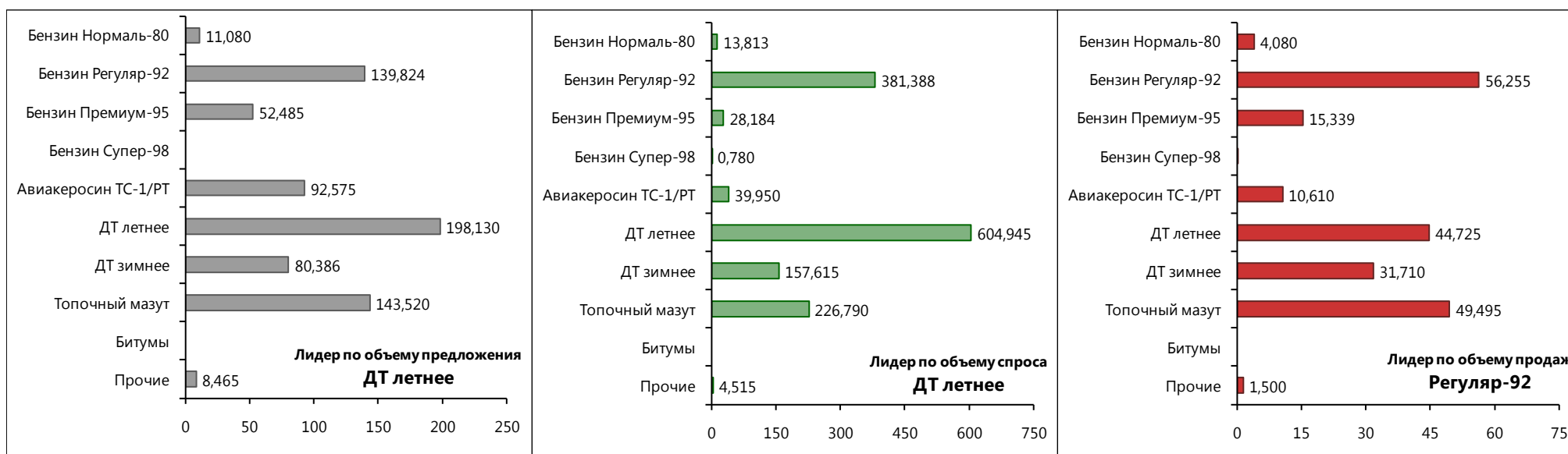


# Товарный рынок

## Предложение, спрос и сделки на базисах (Рейтинг-15), тыс. т

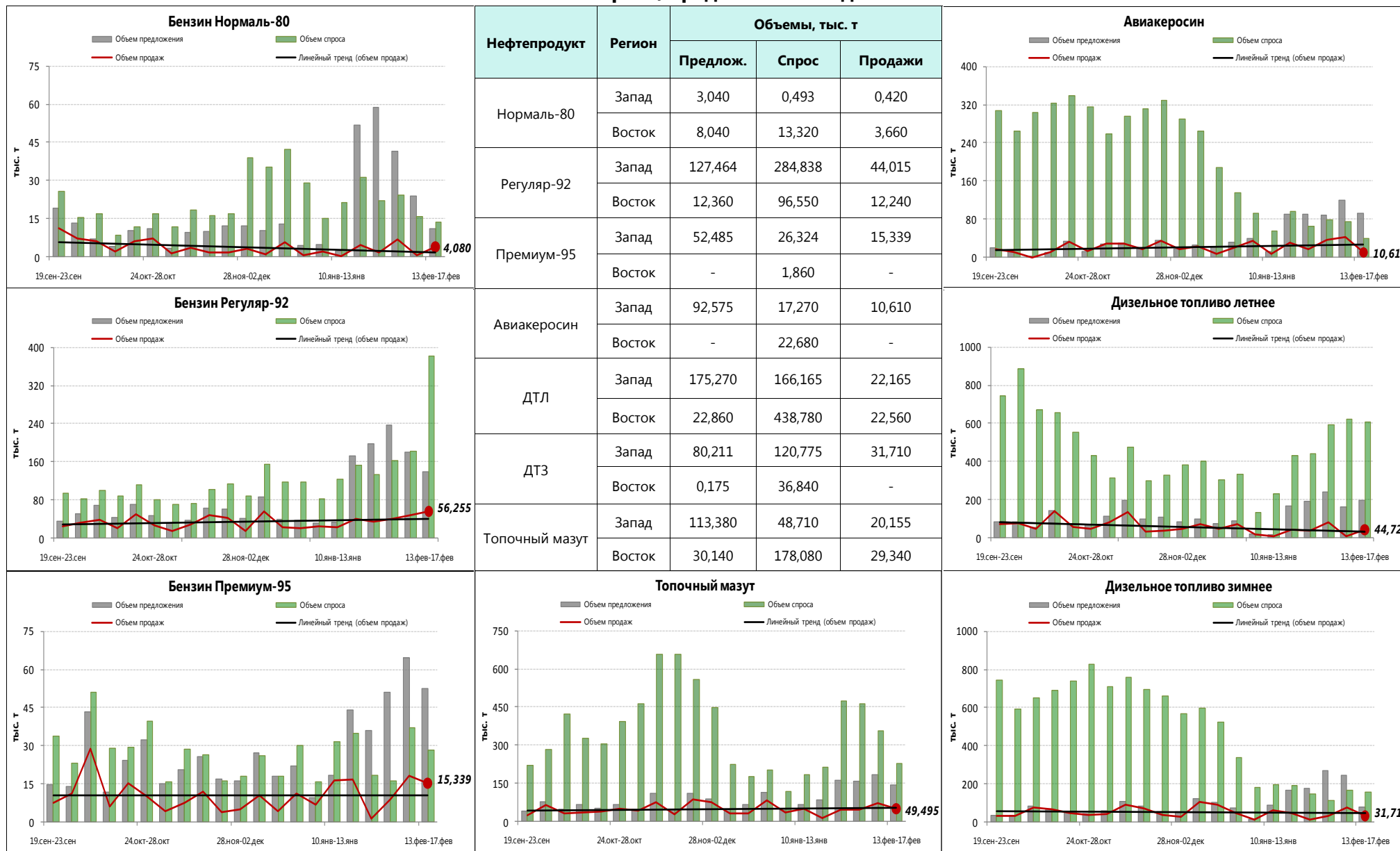


## Предложение, спрос и сделки по основным нефтепродуктам, тыс. т



# Товарный рынок

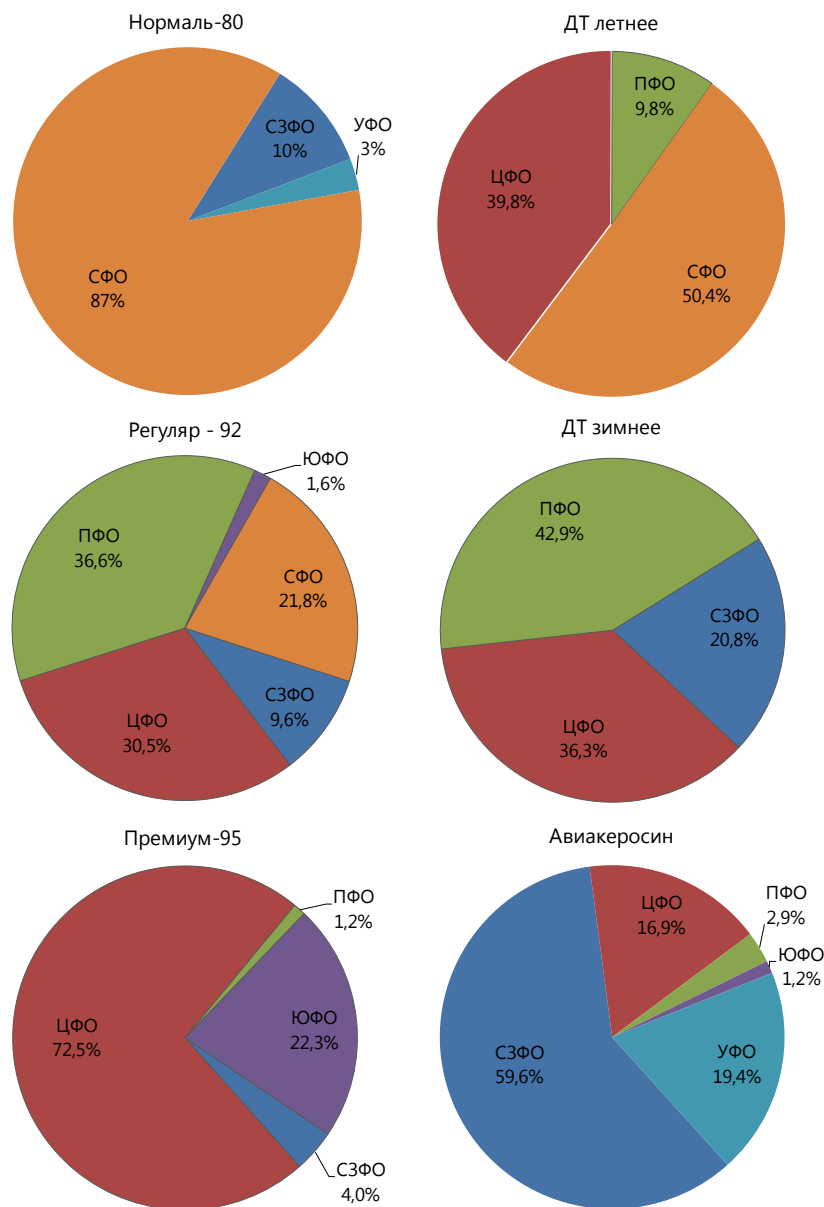
## Объем спроса, предложения и сделок



# Товарный рынок

## Реализация нефтепродуктов по федеральным округам

ФО	Нефтепродукт	Объем продаж, тыс. т	Количество сделок, ед.
СЗФО	Нормаль-80	0,420	7
	Регуляр-92	5,400	2
	Премиум-95	0,614	4
ЦФО	Нормаль-80	-	-
	Регуляр-92	17,135	56
	Премиум-95	11,125	52
ПФО	Нормаль-80	-	-
	Регуляр-92	20,580	69
	Премиум-95	0,180	3
ЮФО	Нормаль-80	-	-
	Регуляр-92	0,900	4
	Премиум-95	3,420	12
УФО	Нормаль-80	0,120	2
	Регуляр-92	-	-
	Премиум-95	-	-
СФО	Нормаль-80	3,540	18
	Регуляр-92	12,240	16
	Премиум-95	-	-
ДФО	Нормаль-80	-	-
	Регуляр-92	-	-
	Премиум-95	-	-

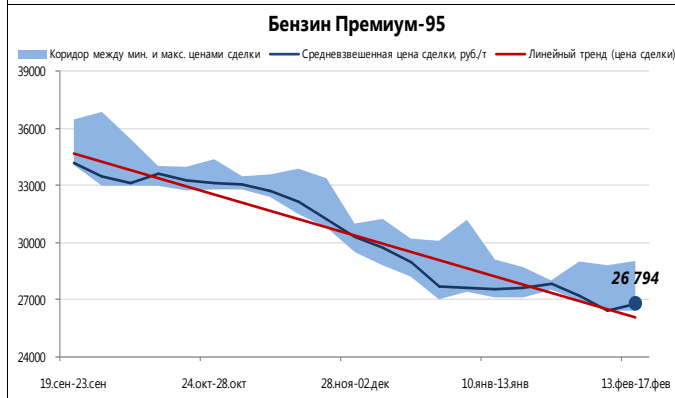
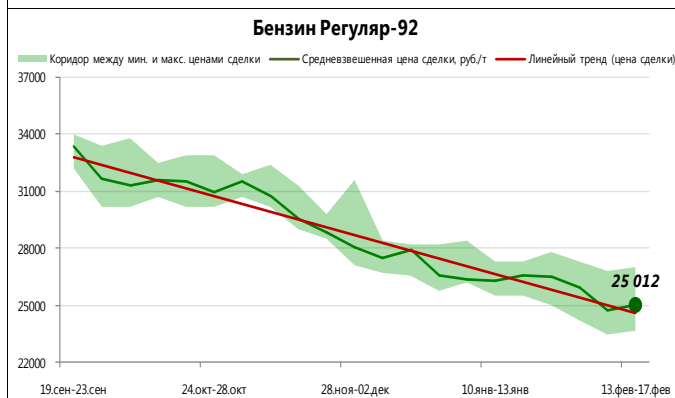
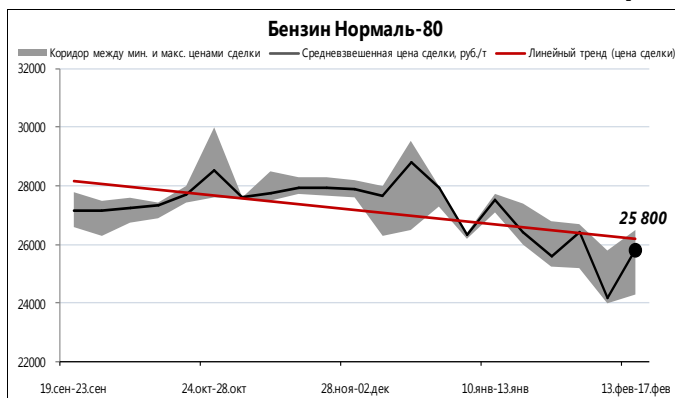


ФО	Нефтепродукт	Объем продаж, тыс. т	Количество сделок, ед.
СЗФО	ДТ летнее	-	-
	ДТ зимнее	6,600	11
	Авиакеросин	6,070	5
ЦФО	ДТ летнее	17,785	14
	ДТ зимнее	11,520	17
	Авиакеросин	1,720	5
ПФО	ДТ летнее	4,380	5
	ДТ зимнее	13,590	21
	Авиакеросин	0,300	3
ЮФО	ДТ летнее	-	-
	ДТ зимнее	-	-
	Авиакеросин	0,120	1
УФО	ДТ летнее	-	-
	ДТ зимнее	-	-
	Авиакеросин	1,980	1
СФО	ДТ летнее	22,560	21
	ДТ зимнее	-	-
	Авиакеросин	-	-
ДФО	ДТ летнее	-	-
	ДТ зимнее	-	-
	Авиакеросин	-	-

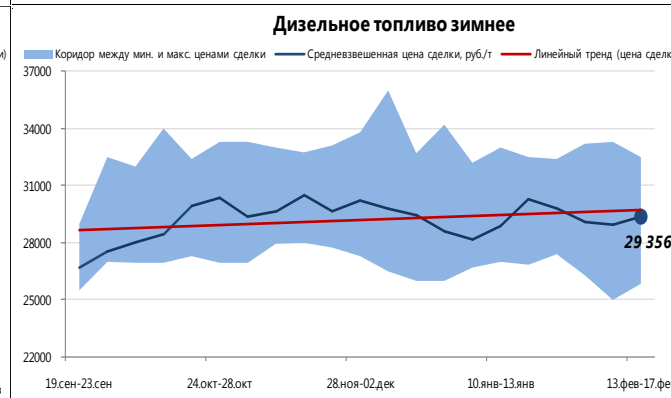
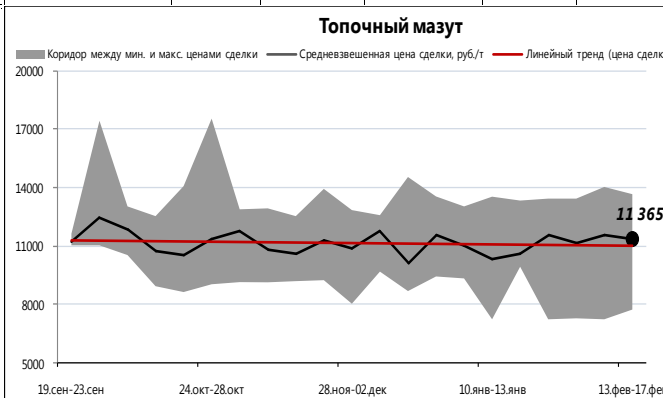
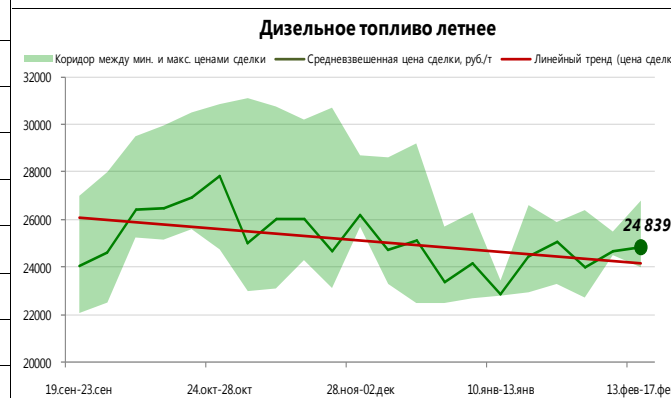
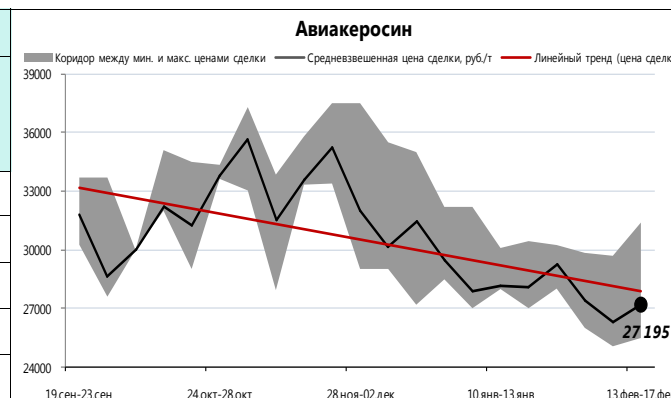


# Товарный рынок

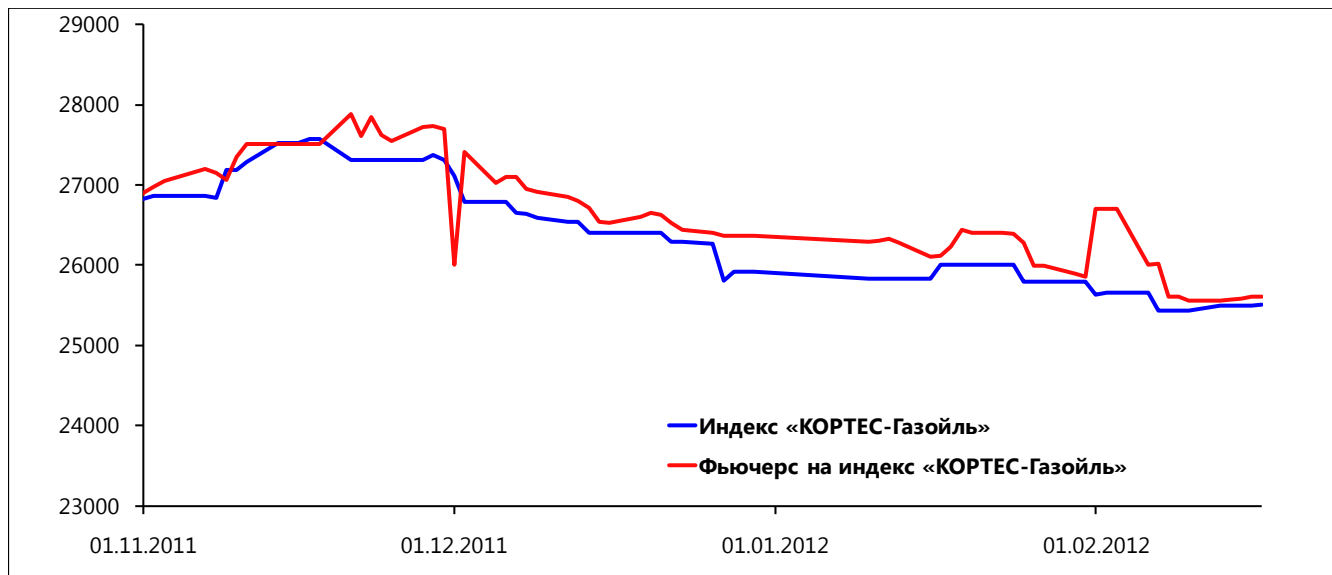
## Средневзвешенные цены спроса, предложения и сделок



Нефтепродукт	Регион	Сделки и цены			
		Кол-во сделок, ед.	Средневзвешенная цена, руб./т	Мин. цена, руб./т	Макс. цена, руб./т
Нормаль-80	Запад	7	25429	25400	25550
	Восток	20	25842	24300	26500
Регуляр-92	Запад	131	24950	23650	27000
	Восток	16	25233	24650	25870
Премиум-95	Запад	71	26794	26400	29028
	Восток	-	-	-	-
Авиакеросин	Запад	18	27195	25500	31400
	Восток	-	-	-	-
ДТЛ	Запад	19	25587	24950	26800
	Восток	21	24104	24000	25200
ДТЗ	Запад	49	29356	25850	32500
	Восток	-	-	-	-
Точный мазут	Запад	17	10567	7700	13629
	Восток	21	11913	10000	13400



# Срочный рынок



Индекс «КОРТЕС-Газойль»	
Дата	Значение
08.фев	25429
09.фев	25429
10.фев	25429
13.фев	25495
14.фев	25495
15.фев	25495
16.фев	25495
17.фев	25508

## Результаты торгов фьючерсным контрактом на индекс «КОРТЕС-Газойль»

Дата	Инструмент	Исполнение	Расчетная цена	Мин.	Макс.	Средняя	Закрытие	Сделки	Оборот	Позиции
07.фев	DS-02.12	29.02.2012	26012	26010	26012	26011	26012	4	620	0
08.фев	DS-02.12	29.02.2012	25602	25600	25602	25601	25602	4	580	0
09.фев	DS-02.12	29.02.2012	25602	0	0	25602	0	0	0	0
10.фев	DS-02.12	29.02.2012	25552	25550	25552	25551	25552	4	600	0
13.фев	DS-02.12	29.02.2012	25562	25560	25562	25561	25562	4	620	0
14.фев	DS-02.12	29.02.2012	25572	25570	25572	25571	25572	4	580	0
15.фев	DS-02.12	29.02.2012	25577	25575	25577	25576	25577	4	600	0
16.фев	DS-02.12	29.02.2012	25602	25600	25602	25601	25602	4	640	0
17.фев	DS-02.12	29.02.2012	25612	25610	25612	25611	25612	4	600	0



## Итоги биржевых торгов основными нефтепродуктами

Базис поставки	Товар	Биржа	Средневзвешенная цена, руб./т	Δ, руб./т	Объем продаж, тыс. т	Количество сделок, ед.
Ангарская НХК	Мазут М-100	НП МБНК	12800	-	1,080	1
Ангарская НХК	Мазут М-100	СП6МТСБ	12514	-	18,720	15
Ангарская НХК	Нормаль80кл3	СП6МТСБ	25683	-	2,640	8
КИНЕФ	Мазут М-100	СП6МТСБ	13629	826	4,320	2
КИНЕФ	Нормаль80кл3	СП6	25429	-371	0,420	7
КИНЕФ	Премиум95кл3	СП6	28557	-243	0,074	2
КИНЕФ	Премиум95кл4	СП6МТСБ	29028	-	0,060	1

**28 – 30 марта 2012 года**  
**МОСКВА, РОССИЯ**  
[www.wraconferences.com/baseoils.ru](http://www.wraconferences.com/baseoils.ru)

**БАЗОВЫЕ МАСЛА И СМАЗОЧНЫЕ МАТЕРИАЛЫ РОССИИ И СТРАН СНГ**  
**V ЕЖЕГОДНАЯ КОНФЕРЕНЦИЯ**

**НОВОЕ В 2012 ГОДУ! МАСТЕР-КЛАСС ПО МАРКЕТИНГУ**  
 28 марта 2012 года

**ТЕХНОЛОГИЧЕСКИЙ СЕМИНАР**  
 28 марта 2012 года

**1 ДЕНЬ КОНФЕРЕНЦИИ**  
 29 марта 2012 года

**2 ДЕНЬ КОНФЕРЕНЦИИ**  
 30 марта 2012 года

- Успех в создании и продвижении брендов на рынке смазочных материалов
- Инновационные технологии производства высококачественных базовых масел и смазочных материалов
- Вопросы развития и совершенствования производств
- Вопросы потребителей и их требований к качеству продукции

За дополнительной информацией, пожалуйста, обращайтесь:  
 Рита Сокольников, менеджер по маркетингу  
 Тел: +44 207 067 1815  
 Эл. почта: [r.sokolnikava@theenergyexchange.co.uk](mailto:r.sokolnikava@theenergyexchange.co.uk)

Т: (495) 797 49 07  
 Ф: (495) 938 00 08  
[info@creon-online.ru](mailto:info@creon-online.ru)  
[www.creon-online.ru](http://www.creon-online.ru)

**IX МЕЖДУНАРОДНАЯ КОНФЕРЕНЦИЯ**  
**ПОЛИЭТИЛЕН**  
 ОТЕЛЬ "РИТЦ-КАРЛТОН" МОСКВА

**29 ФЕВРАЛЯ 2012**

Дополнительную информацию о предстоящем мероприятии Вы можете получить в Оргкомитете конференции. Для регистрации необходимо заполнить заявку на участие и прислать по факсу +7 (495) 797-49-07 или на e-mail: [org@creon-online.ru](mailto:org@creon-online.ru)

При поддержке

Международная конференция  
**Железнодорожные перевозки нефтеналивных грузов РФ: особенности современного этапа**

**26-27 марта**  
 МОСКВА, MARRIOTT ROYAL AURORA

Подобная информация:  
**(495) 745-75-42** [www.maxconf.ru](http://www.maxconf.ru)



## Итоги биржевых торгов основными нефтепродуктами (продолжение)

Базис поставки	Товар	Биржа	Средневзвешенная цена, руб./т	Δ, руб./т	Объем продаж, тыс. т	Количество сделок, ед.
КИНЕФ	Регуляр92кл3	СП6	26400	-246	0,360	1
КИНЕФ	Регуляр92кл4	СП6МТСБ	27000	-	5,040	1
КИНЕФ	ТС/РТ	СП6МТСБ	25726	336	6,040	4
КИНЕФ	ДТз20ЕвроКл3	СП6МТСБ	30503	1503	1,800	1
ЛПДС Красный бор	ДТзп15ЕвроКл5	СП6	28064	-	0,470	3
Московский НПЗ	Мазут М-100	СП6	11650	-	1,000	1
НБ ПТК-Терминал Ручьи	ДТз26ЕвроКл3	СП6	32400	0	0,150	2
Рязанская НПК	ДТлЕвроКл2	СП6МТСБ	26800	-	5,500	3
Рязанская НПК	Регуляр92кл3	СП6МТСБ	26400	-	0,100	2
Рязанская НПК	ТС/РТ	СП6МТСБ	29000	-	0,700	1
Самарская группа НПЗ	ДТлЕвроКл2	НП МБНК	25005	-	3,840	4
Самарская группа НПЗ	ДТлЕвроКл3	НП МБНК	25000	-	0,540	1
ст. Батайск	ТС/РТ	СП6МТСБ	29200	-	0,120	1
ст. Биклянь	ДТз35ЕвроКл2	СП6МТСБ	28179	23	4,260	12
ст. Биклянь	Мазут М-100	СП6МТСБ	9118	-12	0,540	1
ст. Биклянь	Регуляр92кл4	СП6МТСБ	25120	-	1,440	5
ст. Биклянь	ТПБ	СП6МТСБ	22618	0	1,020	6
ст. Богандинская	Нормаль80кл3	НП МБНК	24300	-	0,060	1
ст. Богандинская	Нормаль80кл3	СП6МТСБ	24500	-	0,060	1
ст. Бугульма	ТС/РТ	СП6МТСБ	29600	254	0,120	2
ст. Владимир	ТС/РТ	СП6МТСБ	29241	38	0,660	3
ст. Кириши	Премиум95кл3	СП6	28950	-	0,480	1
ст. Кириши	ДТзп25ЕвроКл3	СП6	31300	-	0,040	1
ст. Комбинатская	ДТлЕвроКл2	СП6МТСБ	24237	-	9,240	11
ст. Комбинатская	Мазут М-100	СП6МТСБ	10213	-53	8,280	4
ст. Комбинатская	Регуляр92кл3	СП6МТСБ	25233	823	12,240	16

## Итоги биржевых торгов основными нефтепродуктами (продолжение)

Базис поставки	Товар	Биржа	Средневзвешенная цена, руб./т	Δ, руб./т	Объем продаж, тыс. т	Количество сделок, ед.
ст. Марцево	Премиум95кл4	СП6МТСБ	27127	-	3,420	12
ст. Марцево	Регуляр92кл4	СП6МТСБ	25980	663	0,900	4
ст. Нефтяная	Премиум95кл4	СП6МТСБ	27033	428	0,180	3
ст. Нефтяная	Регуляр92кл3	СП6МТСБ	25425	703	4,080	25
ст. Никель	ТС/РТ	СП6МТСБ	27400	-	0,180	1
ст. Новая Еловка	ДТлЕвроКл3	НП МБНК	25150	-	0,120	1
ст. Новоярославская	ДТзп15ЕвроКл5	НП МБНК	26500	-	0,120	1
ст. Новоярославская	ДТзп15ЕвроКл5	СП6МТСБ	26027	850	9,300	11
ст. Новоярославская	Мазут М-100	СП6МТСБ	10100	-87	4,140	2
ст. Новоярославская	Премиум95кл3	СП6МТСБ	26509	62	6,180	22
ст. Новоярославская	Регуляр92кл3	НП МБНК	26200	-	0,300	3
ст. Новоярославская	Регуляр92кл3	СП6МТСБ	24962	219	11,940	22
ст. Новоярославская	Супер98кл4	СП6МТСБ	31175	125	0,120	2
ст. Пятигорск	ТС/РТ	СП6МТСБ	29464	14	0,420	3
ст. Сокур	ДТлЕвроКл3	СП6МТСБ	24001	-	13,200	9
ст. Стенькино 2	ДТз26ЕвроКл4	СП6МТСБ	30000	0	2,100	5
ст. Стенькино 2	Премиум95кл4	НП МБНК	26900	-	0,180	1
ст. Стенькино 2	Премиум95кл4	СП6МТСБ	26628	225	4,740	28
ст. Стенькино 2	Регуляр92кл3	НП МБНК	26288	-	0,480	3
ст. Стенькино 2	Регуляр92кл3	СП6МТСБ	25391	661	4,020	22
ст. Стенькино 2	ТС/РТ	СП6МТСБ	29000	-	0,360	1
ст. Суховская	Мазут М-100	НП МБНК	13400	-	1,260	1
ст. Суховская	Нормаль80кл3	НП МБНК	26500	-	0,900	10
ст. Черниковка-Восточная	Регуляр92кл3	СП6МТСБ	23746	-	10,020	29
ст. Яничкино	ДТлЕвроКл4	СП6МТСБ	25252	580	12,285	11
ст. Яничкино	Мазут М-100	СП6МТСБ	10088	-12	7,215	8

## Итоги биржевых торгов основными нефтепродуктами (продолжение)

Базис поставки	Товар	Биржа	Средневзвешенная цена, руб./т	Δ, руб./т	Объем продаж, тыс. т	Количество сделок, ед.
Уфимская группа НПЗ	ДТаЕвро	СП6	30850	-	0,360	1
Уфимская группа НПЗ	Мазут М-100	СП6	7798	598	2,940	3
Уфимская группа НПЗ	Регуляр92кл3	СП6МТСБ	23900	-	5,040	10
ЯНОС	Регуляр92кл3	СП6	25300	500	0,120	1
ст. Зелецино	ДТз26ЕвроКл5	СП6МТСБ	31000	0	2,640	1
ст. Осенцы	ДТз38ЕвроКл5	СП6МТСБ	31900	0	5,400	4
ст. Осенцы	ДТз32ЕвроКл5	СП6МТСБ	31500	-22	1,080	2
ст. Ветласяи	ДТз35ЕвроКл2	СП6МТСБ	32100	0	1,500	2
ст. Ветласяи	ДТз38ЕвроКл5	СП6МТСБ	32500	-21	2,640	2
ст. Пурпе	ФБПГ	НП МБНК	18500	-	0,120	1
ст. Синеглазово	ТС/РТ	СП6МТСБ	29200	0	1,980	1
НБ Новомосковская	Премиум95кл3	СП6МТСБ	28500	-	0,025	1
НБ Новомосковская	Регуляр92кл3	СП6МТСБ	26600	-	0,075	1
НБ Тульская	Регуляр92кл3	СП6МТСБ	26600	0	0,100	2
ст. Рузаевка	ДТз32ЕвроКл4	НП МБНК	31000	-	0,150	1
Газпром нефтехим Салават	ДТз35ЕвроКл2	СП6	27900	0	0,060	1
Киров-Ойл	ТС/РТ	СП6	31400	-	0,030	1

Примечание:

В столбце «Δ, руб./т» символ «0» означает, что средневзвешенная цена сделок за рассматриваемый период не изменилась по отношению к предыдущему периоду, символ «-» означает, что в течение предыдущего периода сделок не было.