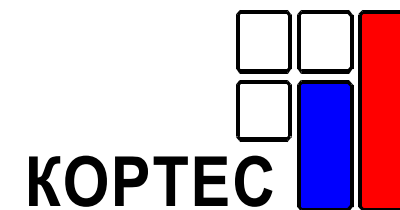


Биржевая торговля нефтепродуктами



№35 (51), Обзор за 19 – 23 сентября 2011 г.

В номере:

Итоги недели	2
Биржевая торговля	3
Товарный рынок	4
Срочный рынок	7
Итоги биржевых торгов	8

«Биржевая торговля нефтепродуктами»

Аналитический еженедельник

Издатель

Павел Махлин

Руководитель проекта

Павел Строков

strokov@kortes.com

Редакция

Ирина Иванова

Наталья Шаропова

Издание «Спотовый рынок нефтепродуктов» выходит еженедельно, по понедельникам, до 11.00 Мск.

Перепечатка и распространение без письменного разрешения ООО ИАЦ «КОРТЕС» запрещены.

Информация и мнения, содержащиеся в настоящем Издании, опубликованы исключительно в информационных целях и не могут рассматриваться как предложение купить или продать упомянутые в нем сырье, нефтепродукты и производные финансовые инструменты, а также не преследуют целью побудить к совершению подобных сделок. Редакция и Издатель не несут ответственности за действия трейдеров на товарном и срочном рынках, совершенных на основании информации и мнений, опубликованных в настоящем Издании.

Редакция и Издатель не несут ответственности за достоверность информации, опубликованной на правах рекламы.

Для корректного отображения настоящего документа требуется Adobe Reader версии 7.0 или выше.

Итоги недели

	19-23 сентября	+/- к 12-16 сентября	+/- с нач. года
Предложение нефтепродуктов в ходе торгов	275,436	+26,355	+127,481
Спрос на нефтепродукты в ходе торгов	2186,296	+305,986	+1973,376
Продано нефтепродуктов в ходе торгов	194,911	+27,941	+89,051
Количество заключенных сделок	268	+2	+133
Индекс «КОРТЕС-Газойль»	24401	+371	+3854
Цена фьючерсного контракта на индекс «КОРТЕС-Газойль»	24322	+47	+3523

Индексы СП6МТСБ, 19 августа

Актив	23 сентября	+/- к 16 сентября	+/- с нач. года
Регуляр-92	33812	-200	+9043
Премиум-95	35012	-600	+8167
ДТ летнее	26912	+1300	+7679
ДТ зимнее	28112	+5427	+955
ТС-1	31960	+1460	+8760

Лидеры по объему предложения

Биржа	СП6МТСБ	233,030 тыс. т
Компания	«Газпром нефть»	70,230 тыс. т
Базис	КИНЕФ	32,121 тыс. т
Продукт	ДТ летнее	86,171 тыс. т

Лидеры по объему спроса

Биржа	СП6МТСБ	1524,015 тыс. т
Компания	«Роснефть»	1221,240 тыс. т
Базис	ст. Комбинатская	226,380 тыс. т
Продукт	ДТ зимнее	745,640 тыс. т

Лидеры по объему продаж

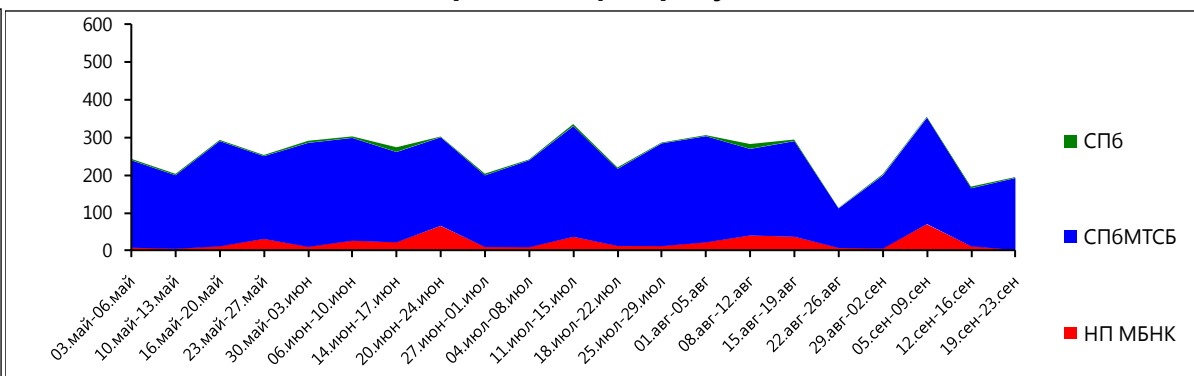
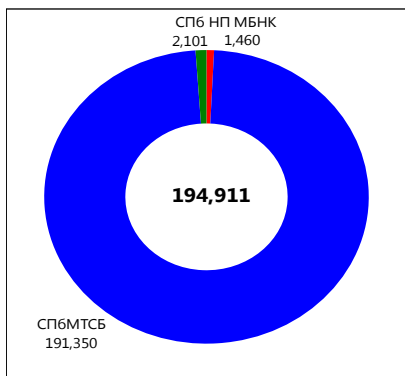
Биржа	СП6МТСБ	191,350 тыс. т
Компания	«Газпром нефть»	53,910 тыс. т
Базис	КИНЕФ	26,051 тыс. т
Продукт	ДТ летнее	71,861 тыс. т

Компания недели ТНК-ВР

	Предложение, тыс. т	Спрос, тыс. т	Сделки, тыс. т	Количество сделок, ед.
Автобензин	30,040	44,950	22,300	79
Авиакеросин	4,800	3,660	3,000	1
Дизельное топливо	14,100	39,960	10,620	27
Топочный мазут	-	-	-	0
Нефтепродукты, всего	48,940	88,570	35,920	107

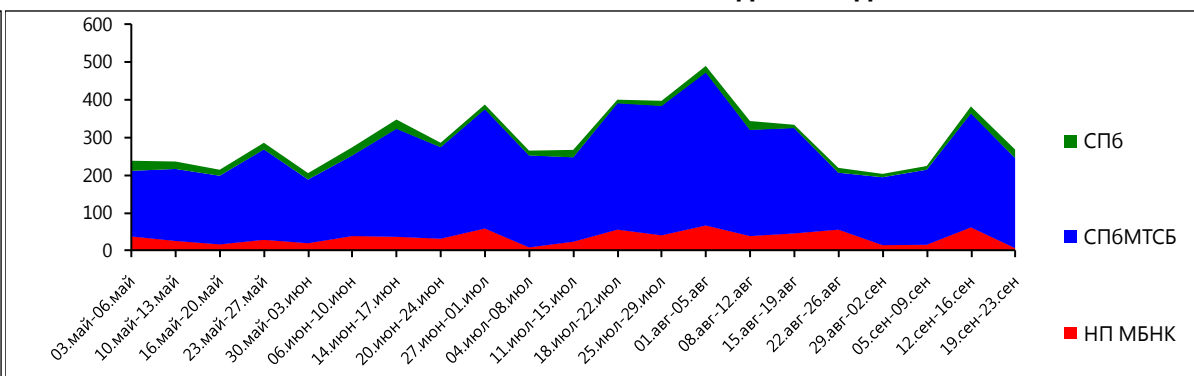
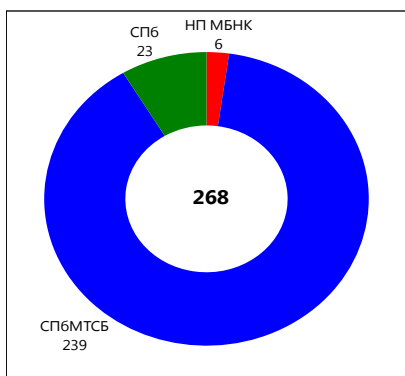
Биржевая торговля

Объем продаж нефтепродуктов, тыс. т



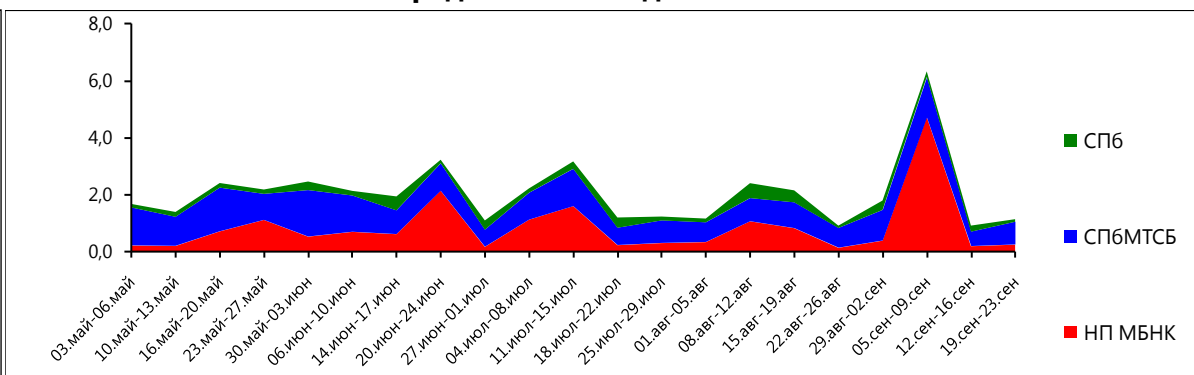
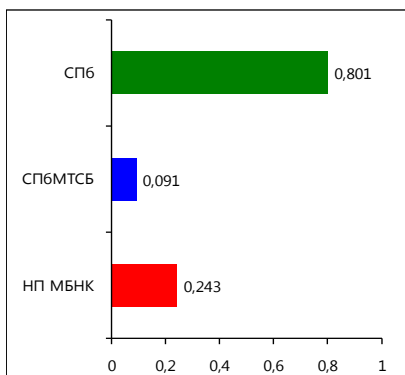
	Δ	%
СП6	↓ -1,969	-48,4%
СП6МТСБ	↑ 37,140	24,1%
НП МБНК	↓ -9,955	-87,2%

Количество заключенных сделок, ед.



	Δ	%
СП6	↑ 4	17,4%
СП6МТСБ	↓ -64	-21,1%
НП МБНК	↓ -55	-90,2%

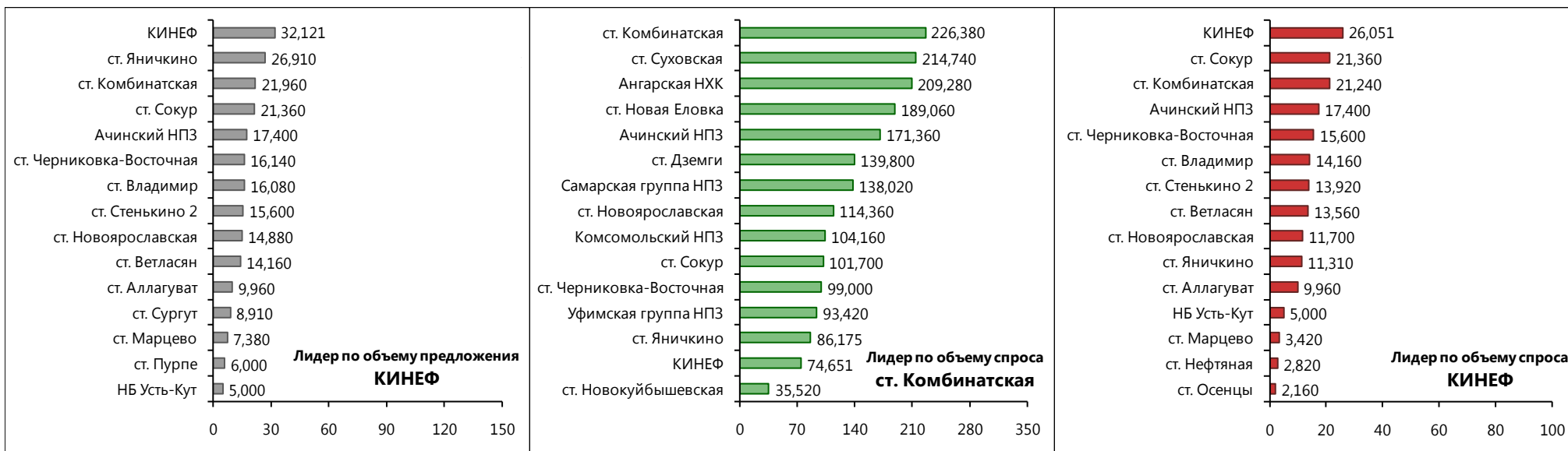
Средний объем сделки, тыс. т



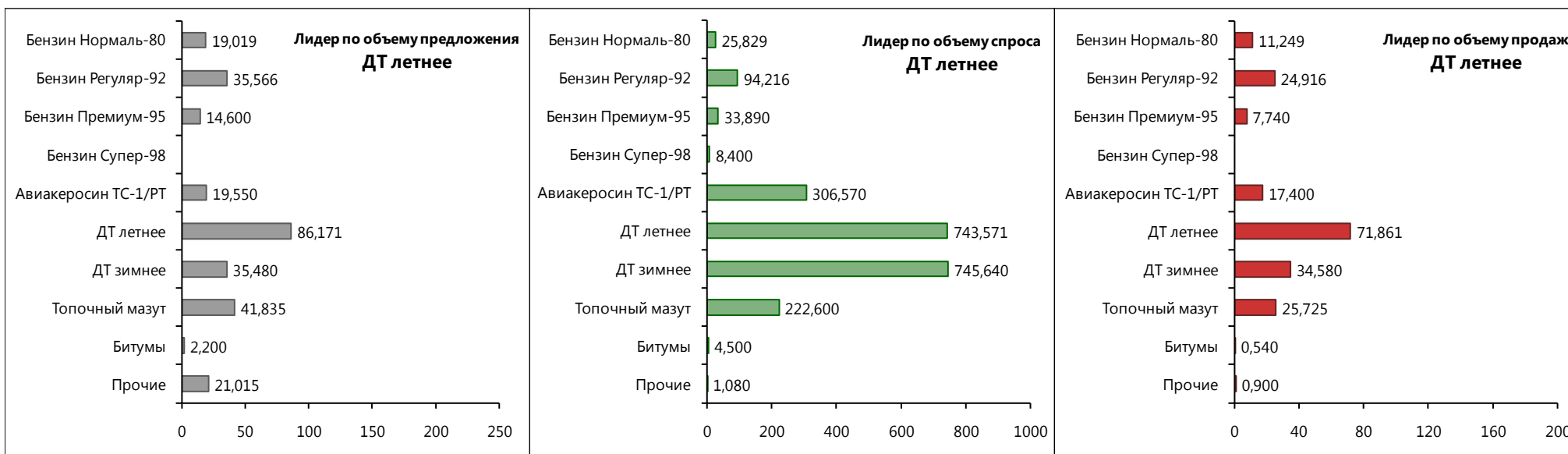
	Δ	%
СП6	↓ -0,123	-57,4%
СП6МТСБ	↑ 0,292	57,3%
НП МБНК	↑ 0,056	30,0%

Товарный рынок

Предложение, спрос и сделки на базисах (Рейтинг-15), тыс. т



Предложение, спрос и сделки по основным нефтепродуктам, тыс. т



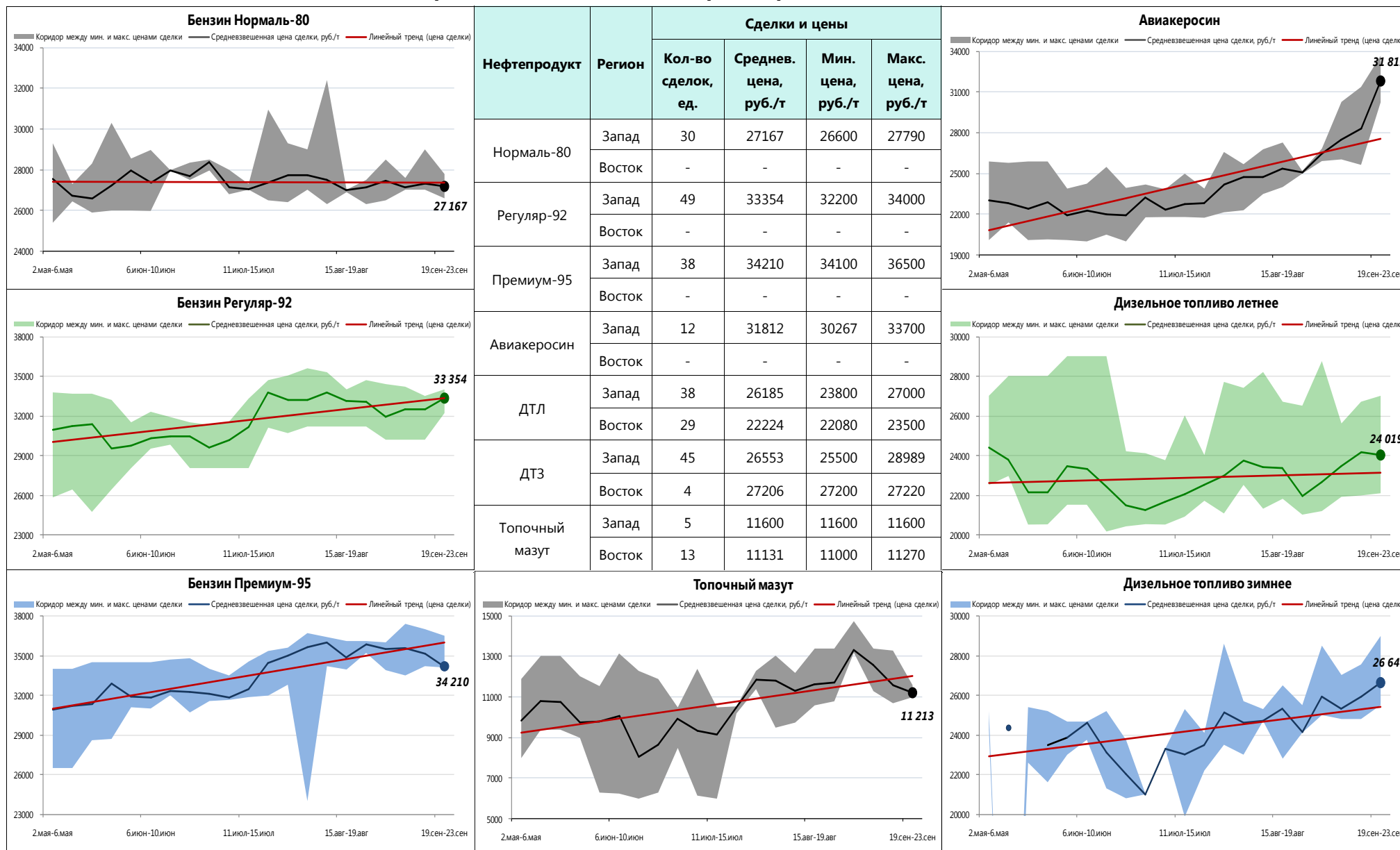
Товарный рынок

Объем спроса, предложения и сделок

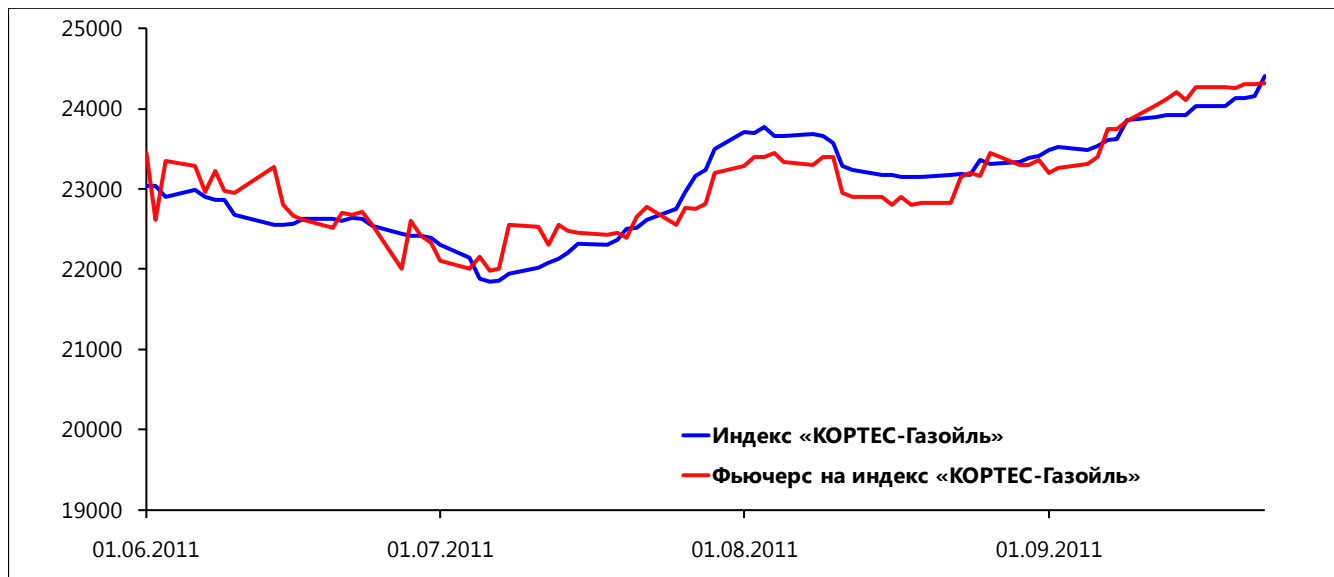


Товарный рынок

Средневзвешенные цены спроса, предложения и сделок



Срочный рынок



Индекс «KORTES-Газойль»	
Дата	Значение
14.сен	23916
15.сен	23923
16.сен	24030
19.сен	24030
20.сен	24127
21.сен	24127
22.сен	24163
23.сен	24401

Результаты торгов фьючерсным контрактом на индекс «KORTES-Газойль»

Дата	Инструмент	Исполнение	Расчетная цена	Мин.	Макс.	Средняя	Закрытие	Сделки	Оборот	Позиции
13.сен	DS-9.11	30.сен	24123	24123	24170	24147	24123	6	600	0
14.сен	DS-9.11	30.сен	24210	24208	24210	24209	24210	6	550	0
15.сен	DS-9.11	30.сен	24102	24100	24102	24101	24102	6	760	0
16.сен	DS-9.11	30.сен	24275	24273	24275	24274	24275	6	420	0
19.сен	DS-9.11	30.сен	24272	24270	24272	24271	24272	6	640	0
20.сен	DS-9.11	30.сен	24252	24250	24252	24251	24252	6	540	0
21.сен	DS-9.11	30.сен	24302	24260	24302	24281	24302	12	600	0
22.сен	DS-9.11	30.сен	24312	24310	24312	24311	24312	8	540	0
23.сен	DS-9.11	30.сен	24322	24320	24322	24321	24322	3	480	0

Итоги биржевых торгов основными нефтепродуктами

Базис поставки	Товар	Биржа	Средневзвешенная цена, руб./т	Δ, руб./т	Объем продаж, тыс. т	Количество сделок, ед.
Ачинский НПЗ	ДТл-02-62	СП6МТСБ	22320	-	2,700	3
Ачинский НПЗ	ДТлЕвроКл3	СП6МТСБ	22273	-	14,700	14
КИНЕФ	ДТз35ЕвроКл2	СП6МТСБ	28292	739	1,500	7
КИНЕФ	ДТлЕвроКл2	СП6	26298	898	0,346	6
КИНЕФ	ДТлЕвроКл2	СП6МТСБ	26963	-	20,000	5
КИНЕФ	Нормаль80кл3	СП6	26933	-	0,449	5
КИНЕФ	Нормаль80кл3	СП6МТСБ	27022	-77	0,180	2

международная практическая конференция
6-7 октября 2011 Москва

LPG РЫНОК LPG: ГОСУДАРСТВЕННОЕ РЕГУЛИРОВАНИЕ И ПЕРСПЕКТИВЫ РАЗВИТИЯ

ОСНОВНЫЕ ТЕМЫ

- ТЕКУЩЕЕ СОСТОЯНИЕ И ПЕРСПЕКТИВЫ** производства и потребления LPG в России, СНГ, Восточной Европе и в мире.
- РАЗВИТИЕ ИНФРАСТРУКТУРЫ:** основные маршруты и экономика перевозок; LPG терминалы СНГ и Европы и стандарты работы с ними.
- ПЛАНЫ И РИСКОВЫЕ НЕФТЯНЫХ КОМПАНИЙ** по добыче сланцевого газа в Восточной Европе: реальность и перспективы.
- ЦЕНООБРАЗОВАНИЕ И УПРАВЛЕНИЕ** ценовыми рисками при торговле LPG.
- ПЕРСПЕКТИВЫ LPG** в качестве альтернативного моторного топлива в России.
- ГОСПОДДЕРЖКА ПРОИЗВОДСТВА LPG** и развития нефтехимической отрасли.

КОНТАКТЫ:
(495)543-79-19 (Москва)
+442073943090 (Лондон)
www.vostockcapital.com
julia.fedorova@vostockcapital.com

Организатор: **VOSTOCK CAPITAL**

ООО «Морское бюро «Нефтеналивные терминалы»

КОНСАЛТИНГ МАРКЕТИНГ
СОПРОВОЖДЕНИЕ ПРОЕКТОВ
ПРЕДСТАВЛЕНИЕ ИНТЕРЕСОВ РОССИЙСКИХ И ИНОСТРАННЫХ КОМПАНИЙ

Исследование рынка нефти и нефтепродуктов
Разработка схем транспортировки нефти и нефтепродуктов до потребителя
Разработка и сопровождение проекта создания нефтеналивного терминала от начала реализации до эксплуатации проекта, включая все предпроектные стадии
Оказание содействия в организации схем экспорта нефтепродуктов

Контакты: тел./факс +7 495 6260737
e-mail: info@mb-nt.ru www.mb-nt.ru
Адрес: 107031, Россия, Москва,
Ул. Кузнецкий мост, 21/5, офис 5034

Для компаний-партнеров ИЦ "Кортес" **5%** СКИДКА

maxconference

РЫНОК НЕФТЕПРОДУКТОВ РФ: НА ПОРОГЕ ЦИВИЛИЗОВАННОЙ ТОРГОВЛИ

11-12 октября
МОСКВА MARriott ROYAL ALBORA

От имени Организационного комитета приглашаем Вас принять участие в ежегодной конференции.

Участники конференции - представители Минэнерго, Минэкономразвития, ФСФР, ФАС, СП6МТСБ, нефтяных компаний, банков, специалисты по хеджированию, трейдеры, потребители, ведущие аналитики отрасли.

Формат конференции: открытые дискуссии, общение в кулуарах — позволит всем участникам задать интересующие их вопросы как представителям органов власти, так и своим коллегам.

Генеральный партнер: **СП6МТСБ**
Информационный спонсор: **THOMSON REUTERS**
Медиа партнер: **platts**

ПОДРОБНОСТИ ПО ТЕЛЕФОНУ (495) **745-75-42** ИЛИ НА НАШЕМ САЙТЕ **www.maxconf.ru**



Итоги биржевых торгов основными нефтепродуктами (продолжение)

Базис поставки	Товар	Биржа	Средневзвешенная цена, руб./т	Δ, руб./т	Объем продаж, тыс. т	Количество сделок, ед.
КИНЕФ	Регуляр92кл3	СП6	32696	-304	0,276	5
КИНЕФ	Регуляр92кл4	СП6МТСБ	32380	971	0,060	1
КИНЕФ	ТС/РТ	СП6МТСБ	30710	3611	3,240	4
ЛПДС Володарская	ДТл-02-62	НП МБНК	26500	-	0,500	1
ЛПДС Володарская	ДТл-02-62	СП6МТСБ	26500	1500	0,500	1
НБ Батайская	ДТлЕвроКл2	СП6МТСБ	26000	525	0,200	2
НБ Батайская	ДТлЕвроКл3	СП6МТСБ	26400	-	0,200	2
НБ ПТК-Терминал Ручьи	ДТл-02-62	СП6	26500	-	0,040	1
НБ Усть-Кут	ДТз-02-35	СП6МТСБ	27206	-	5,000	4
ст. Аллагуват	Регуляр92кл3	СП6МТСБ	34000	-	9,960	1
ст. Бронка	ДТлЕвроКл2	СП6	27000	-	0,200	1
ст. Бронка	Премиум95кл3	СП6	36500	-	0,060	1
ст. Брянск-Льговский	Регуляр92кл4	СП6МТСБ	32800	-	0,900	2
ст. Владимир	ТС/РТ	СП6МТСБ	32064	1384	14,160	8
ст. Кириши	Нормаль80кл3	НП МБНК	27022	0	0,060	1
ст. Комбинатская	Мазут М-100	СП6МТСБ	11131	349	21,240	13
ст. Марцево	Премиум95кл4	СП6МТСБ	34100	-	0,360	1
ст. Марцево	Регуляр92кл4	СП6МТСБ	32888	-312	3,060	7
ст. Нефтяная	Премиум95кл4	СП6МТСБ	34205	-845	1,140	11
ст. Нефтяная	Регуляр92кл3	СП6МТСБ	32961	-482	1,680	12
ст. Новая Еловка	ДТлЕвроКл3	СП6МТСБ	23500	-350	0,540	1
ст. Новоярославская	ДТзп15ЕвроКл4	СП6МТСБ	26238	-	4,920	11
ст. Новоярославская	ДТлЕвроКл4	СП6МТСБ	25913	1413	0,480	4
ст. Новоярославская	ДТлЕвроКл5	СП6МТСБ	24700	956	0,060	1
ст. Новоярославская	Премиум95кл3	СП6МТСБ	34235	-687	2,460	11
ст. Новоярославская	Регуляр92кл3	СП6МТСБ	32870	-407	3,780	9

Итоги биржевых торгов основными нефтепродуктами (продолжение)

Базис поставки	Товар	Биржа	Средневзвешенная цена, руб./т	Δ, руб./т	Объем продаж, тыс. т	Количество сделок, ед.
ст. Сокур	ДТлЕвроКл3	СП6МТСБ	22146	-	21,360	11
ст. Стенькино 2	ДТзп15ЕвроКл4	СП6МТСБ	26376	-	5,100	10
ст. Стенькино 2	Премиум95кл4	СП6МТСБ	34169	-981	3,720	14
ст. Стенькино 2	Регуляр92кл4	СП6МТСБ	33012	-219	5,100	11
ст. Черниковка-Восточная	ДТз35ЕвроКл2	СП6МТСБ	25639	-	5,040	10
ст. Черниковка-Восточная	Нормаль80кл3	СП6МТСБ	27180	-	10,560	22
ст. Яничкино	ДТлЕвроКл4	СП6МТСБ	24583	-	6,825	5
ст. Яничкино	Мазут М-100	СП6МТСБ	11600	0	4,485	5
ст. Зелецино	ДТлЕвроКл5	СП6МТСБ	25525	575	0,120	2
ст. Осенцы	ДТлЕвроКл5	СП6МТСБ	23800	0	2,160	1
ст. Ветласян	БНД	СП6МТСБ	12500	-	0,540	1
ст. Ветласян	ДТаЕвро	СП6МТСБ	26850	-	5,820	1
ст. Ветласян	ДТз35ЕвроКл2	СП6МТСБ	26933	1528	7,200	6
ст. Пурпе	ФБПГ	НП МБНК	20800	-	0,120	2
Сургутское УПГ	ТСМ	НП МБНК	21860	148	0,780	2
НБ Саратовская	ДТлЕвроКл3	СП6МТСБ	25700	800	0,200	2
НБ Невский мазут	ДТлЕвроКл2	СП6	27000	-	0,100	1
НБ Энгельская	Регуляр92кл3	СП6МТСБ	33100	-	0,100	1
ст. Шувалово	ДТл-02-62	СП6	26222	-	0,090	2
ст. Улусарка	ДТл-02-62	СП6	26770	-	0,540	1

Примечание:

В столбце «Δ, руб./т» символ «0» означает, что средневзвешенная цена сделок за рассматриваемый период не изменилась по отношению к предыдущему периоду, символ «-» означает, что в течение предыдущего периода сделок не было.