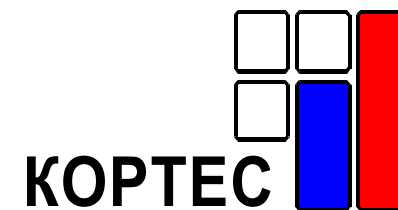


# Биржевая торговля нефтепродуктами



№48 (64), Обзор за 19 – 23 декабря 2011 г.

В номере:	
Итоги недели	2
События недели	3
Биржевая торговля	4
Товарный рынок	5
Срочный рынок	9
Итоги биржевых торгов	10

«Биржевая торговля нефтепродуктами»

Аналитический еженедельник

**Свободного распространения**

По вопросам получения обращаться  
[stokov@kortes.com](mailto:stokov@kortes.com)

Издание «Биржевая торговля нефтепродуктами» выходит еженедельно, по понедельникам, до 11.00 Мск.

Информация и мнения, содержащиеся в настоящем Издании, опубликованы исключительно в информационных целях и не могут рассматриваться как предложение купить или продать упомянутые в нем сырье, нефтепродукты и производные финансовые инструменты, а также не преследуют целью побудить к совершению подобных сделок. Для корректного отображе-

## Итоги недели

	19-23 декабря	+/- 12-16 декабря	+/- с нач. года
Предложение нефтепродуктов в ходе торгов	386,324	+32,023	+238,369
Спрос на нефтепродукты в ходе торгов	1215,158	-203,223	+1002,238
Продано нефтепродуктов в ходе торгов	259,93	+38,495	+154,07
Количество заключенных сделок	355	+33	+220
Индекс «КОРТЕС-Газойль»	26296	-112	+5749
Цена фьючерсного контракта на индекс «КОРТЕС-Газойль»	26445	-87	+5646

### Индексы СП6МТСБ, 16 декабря

Актив	23 декабря	+/- к 16 декабря	+/- с нач. года
Регуляр-92	26664	-1429	+1895
Премиум-95	28493	-1505	+1648
ДТ летнее	26201	-704	+6968
ДТ зимнее	28769	-433	+1612
ТС-1	34290	0	+11090

### Лидеры по объему предложения

Биржа	СП6МТСБ	327,105 тыс. т
Компания	«Газпром нефть»	109,980 тыс. т
Базис	Ангарская НХК	62,160 тыс. т
Продукт	Топочный мазут	113,935 тыс. т

### Лидеры по объему спроса

Биржа	СП6МТСБ	832,840 тыс. т
Компания	«Роснефть»	736,620 тыс. т
Базис	Ангарская НХК	187,320 тыс. т
Продукт	ДТ зимнее	336,517 тыс. т

### Лидеры по объему продаж

Биржа	СП6МТСБ	248,235 тыс. т
Компания	«Газпром нефть»	85,410 тыс. т
Базис	Ангарская НХК	62,160 тыс. т
Продукт	Топочный мазут	83,700 тыс. т

### Компания недели «Газпром нефть»

	Предложение, тыс. т	Спрос, тыс. т	Сделки, тыс. т	Количество сделок, ед.
Автобензин	19,140	58,380	15,900	26
Авиакеросин	-	5,040	-	0
Дизельное топливо	49,620	127,440	49,230	67
Топочный мазут	41,220	44,775	20,280	20
Нефтепродукты, всего	109,980	235,635	85,410	113

## События недели

### ● Итоги аукционов на СПБМТСБ

На минувшей неделе на СПБМТСБ прошли аукционы «на повышение». УК «Транс-ойл» в интересах своего клиента «ТНК-ВР Холдинг» выставила на торги автомобильный бензин и дизельное топливо, реализовав только половину от заявленных объемов.

21 декабря компания продала 11,34 тыс. т моторных топлив.

На станции Новоярославской реализовано 4,86 тыс. т, из них

- 4,32 тыс. т Регуляр-92 по средневзвешенной цене 26416 тыс. руб./т (+416 руб. к стартовой цене);

- 0,54 тыс. т Премиум-95 по средневзвешенной цене 27600 тыс. руб./т (+100 руб. к стартовой цене).

На станции Стенькино-2 продано 6,48 тыс. т, их них

- 4,32 тыс. т Регуляр-92 по средневзвешенной цене 26399 тыс. руб./т (+399 руб. к стартовой цене);

- 2,16 тыс. т Премиум-95 по средневзвешенной цене 27717 тыс. руб./т (+217 руб. к стартовой цене).

22 декабря УК «Транс-ойл» реализовала 7,02 тыс. т нефтепродуктов производства заводов ТНК-ВР.

На станции Новоярославской реализовано 1,08 тыс. т Регуляр-92 по средневзвешенной цене 26260 тыс. руб./т (+260 руб. к стартовой цене).

На станции Стенькино-2 продано 5,94 тыс. т, их них

- 4,32 тыс. т Регуляр-92 по средневзвешенной цене 26341 тыс. руб./т (+341 руб. к стартовой цене);

- 1,62 тыс. т Премиум-95 по средневзвешенной цене 27621 тыс. руб./т (+121 руб. к стартовой цене).

23 декабря «ЛУКОЙЛ-Резервнефтепродукт» выставил на торги 3,78 тыс. т высокооктанового бензина, однако не смог реализовать продукт.

### ● На СПБМТСБ внедрена новая система обработки и представления данных о внебиржевых сделках

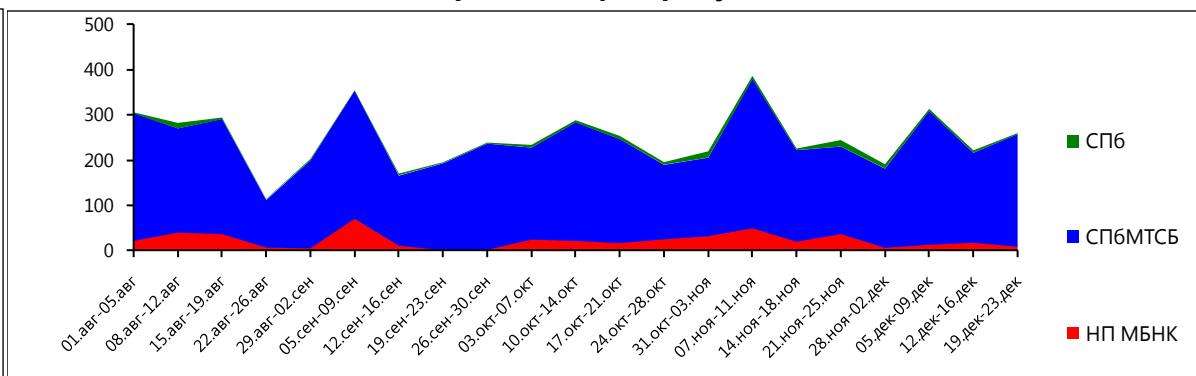
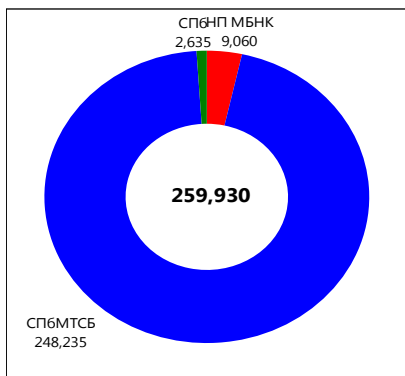
Начиная с 21 декабря 2011 г. на СПБМТСБ раскрытие обобщенной информации по внебиржевым сделкам осуществляется в разрезе 9 товарных групп (Бензин 80, Бензин 92, Бензин 95, Дизельное топливо демисезонное, Дизельное топливо зимнее (ДТЗ), Дизельное топливо летнее (ДТЛ), Мазут, Топливо для реактивных двигателей (ТС/РТ), Топливо маловязкое судовое). По каждому виду нефтепродуктов публикуются следующие показатели: количество сделок, объем торгов в тоннах, общая стоимость в рублях, средневзвешенная цена. Такая дополнительная сегментация информации введена в рамках реализации стратегии СПБМТСБ по развитию семейства ценовых индикаторов внутреннего рынка нефтепродуктов и повышению его ценовой прозрачности.

В дальнейшем планируется сформировать историческую базу данных с ценовыми уровнями внебиржевого рынка и систему графического представления данных. На завершающем этапе СПБМТСБ начнет расчет интегральных ценовых индексов на базе как биржевых, так и внебиржевых сделок.

На 20 декабря 2011 года общий объем биржевых и внебиржевых сделок на СПБМТСБ превысил 30 млн тонн, что составляет около 16% от производства и более 30% от внутреннего потребления нефтепродуктов в РФ. Это позволяет бирже рассчитывать ценовые индикаторы высокой степени репрезентативности. Учет информации по внебиржевым сделкам дает также возможность создавать индексы, отражающие полную картину рынка и использовать их для создания производных инструментов.

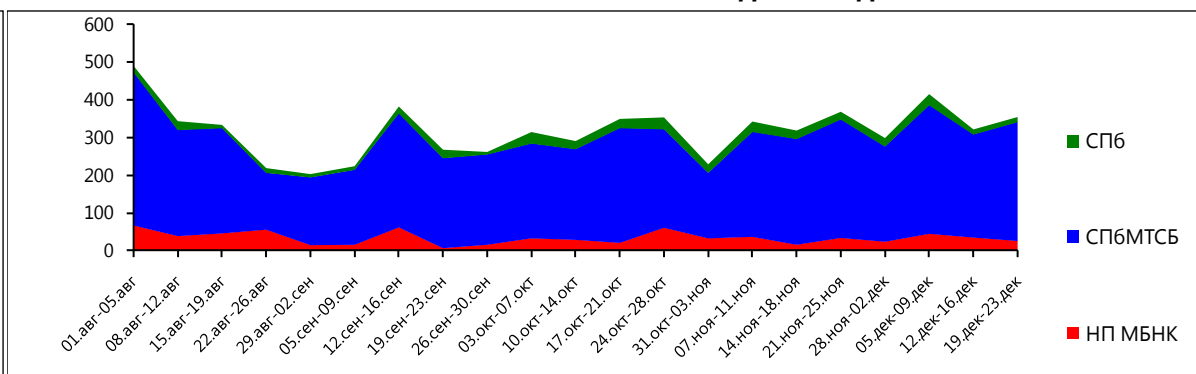
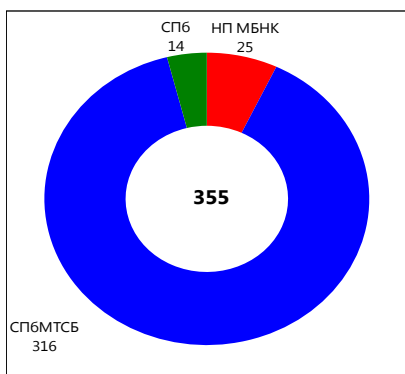
# Биржевая торговля

## Объем продаж нефтепродуктов, тыс. т



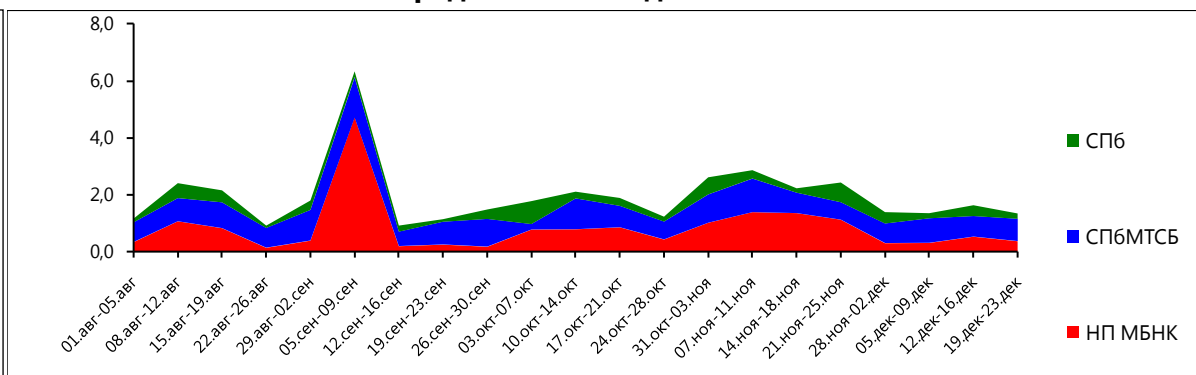
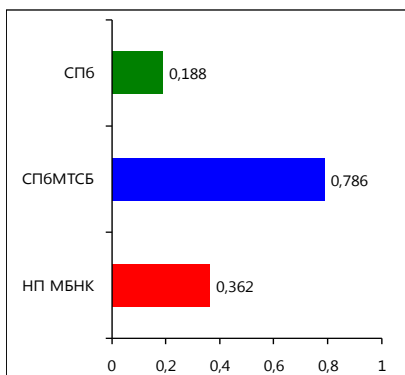
	Δ	%
СП6	↓ -2,695	-50,6%
СП6МТСБ	↑ +49,810	+25,1%
НП МБНК	↓ -8,620	-48,8%

## Количество заключенных сделок, ед.



	Δ	%
СП6	↔ 0	0,0%
СП6МТСБ	↑ +42	+15,3%
НП МБНК	↓ -9	-26,5%

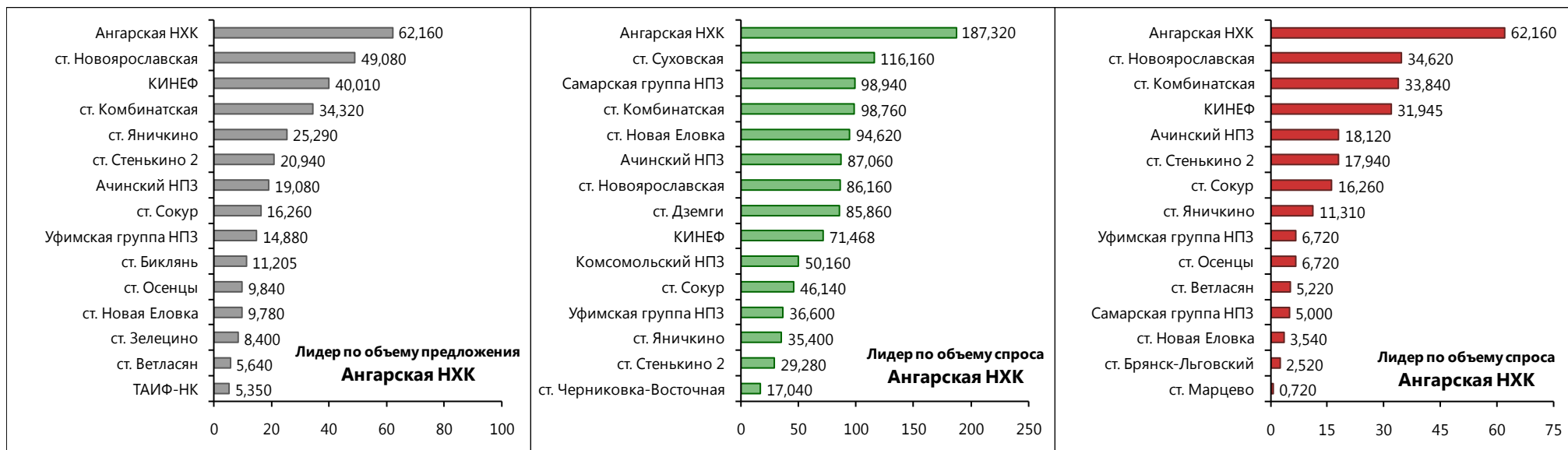
## Средний объем сделки, тыс. т



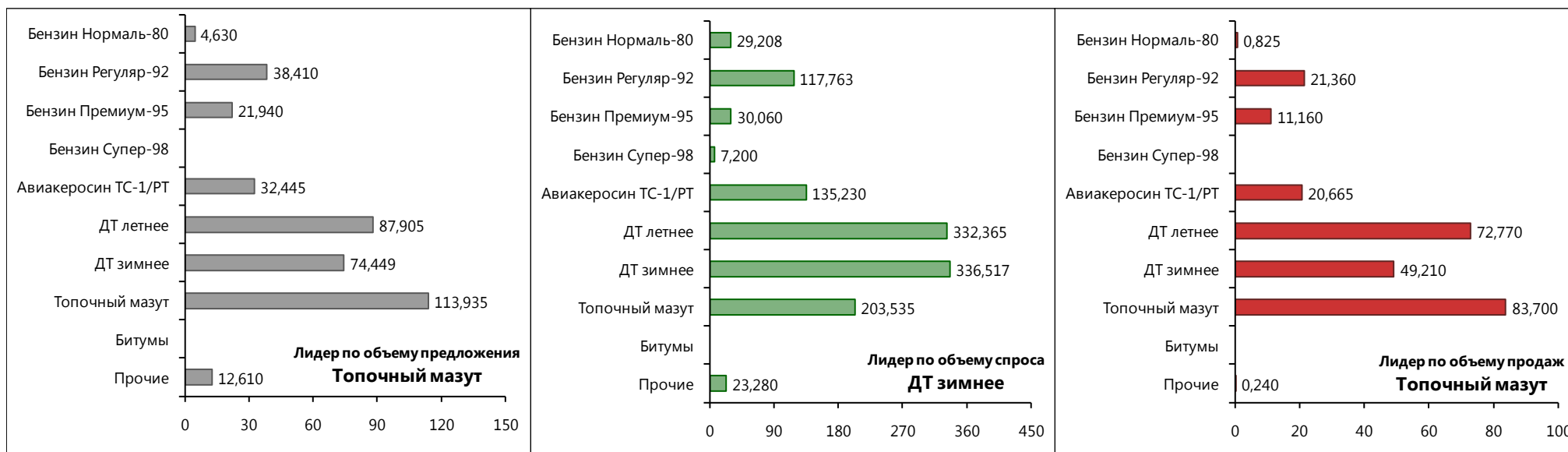
	Δ	%
СП6	↓ -0,193	-50,6%
СП6МТСБ	↑ +0,061	+8,5%
НП МБНК	↓ -0,158	-30,3%

# Товарный рынок

## Предложение, спрос и сделки на базисах (Рейтинг-15), тыс. т

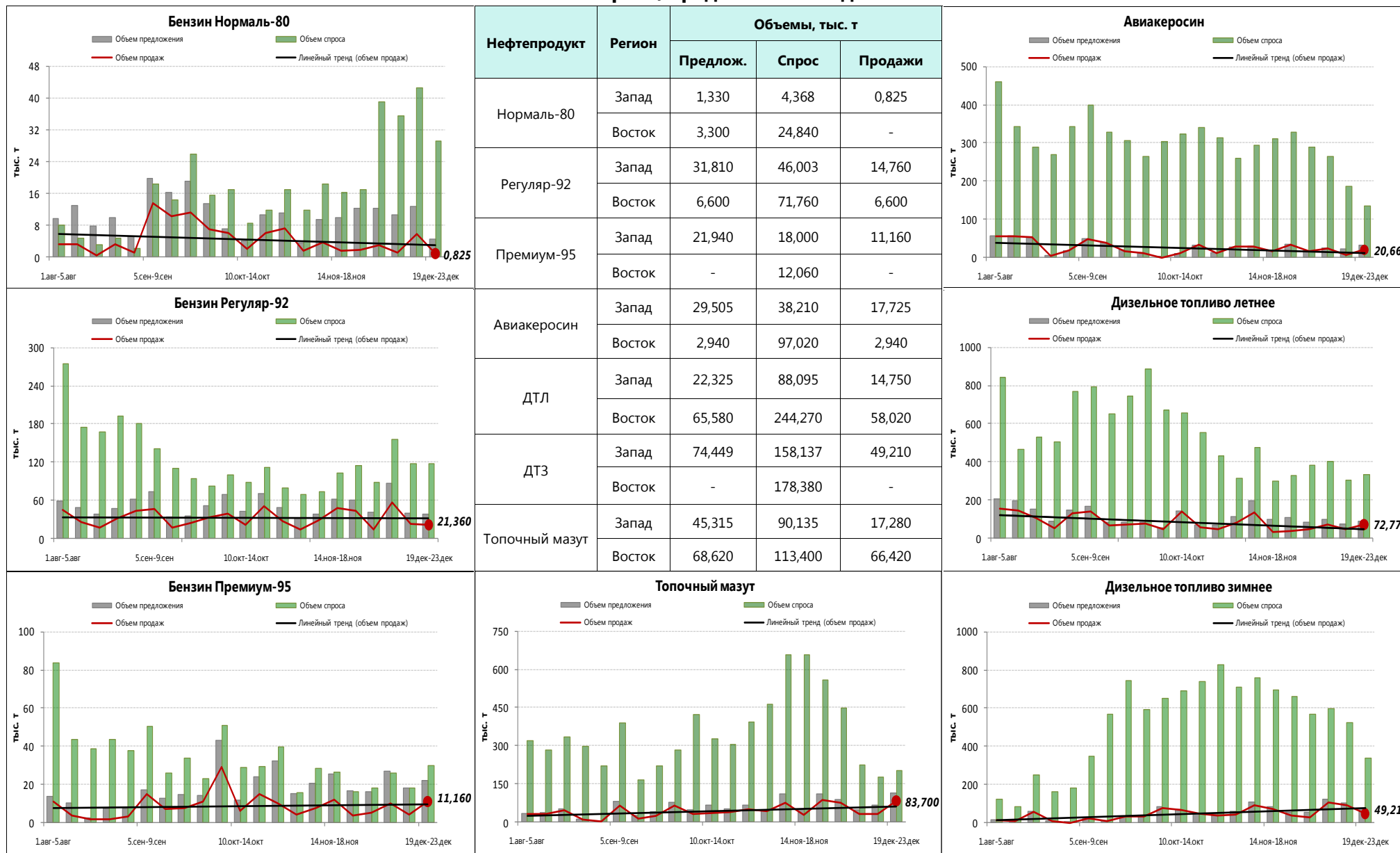


## Предложение, спрос и сделки по основным нефтепродуктам, тыс. т



# Товарный рынок

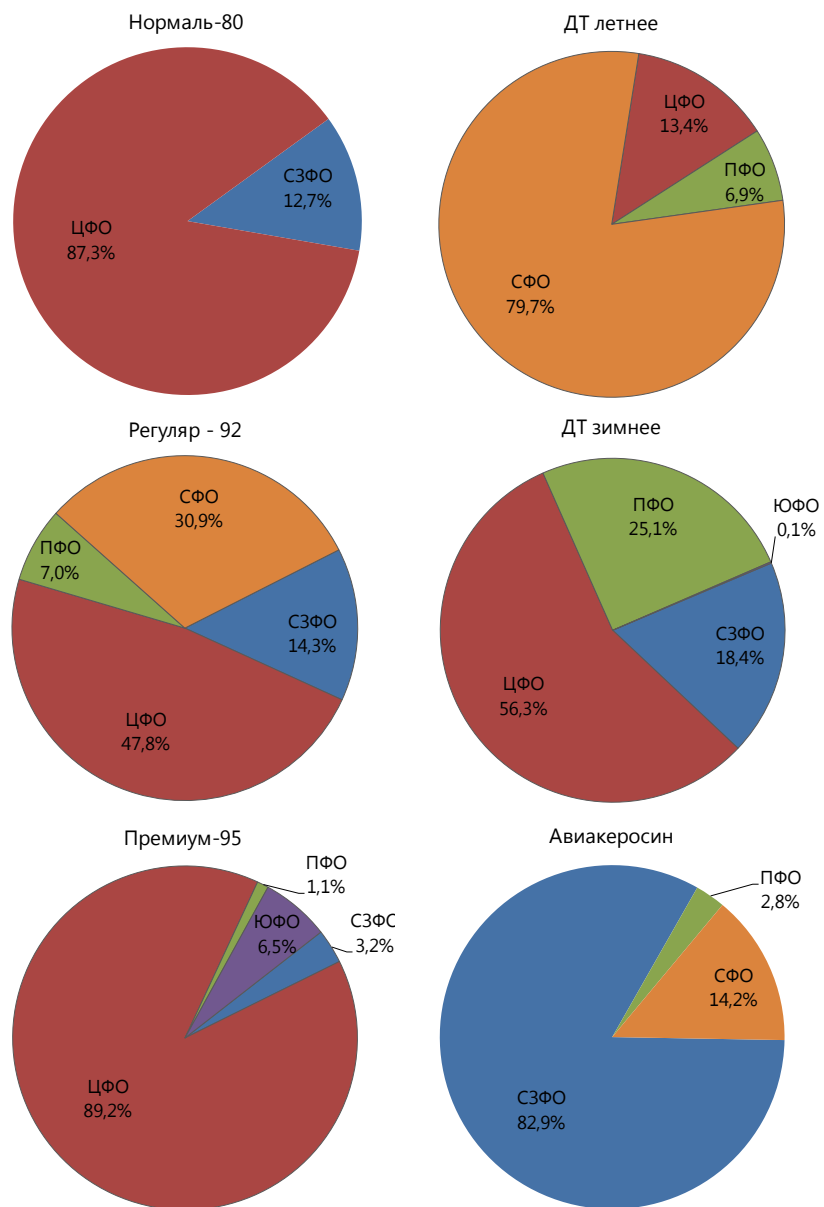
## Объем спроса, предложения и сделок



# Товарный рынок

## Реализация нефтепродуктов по федеральным округам

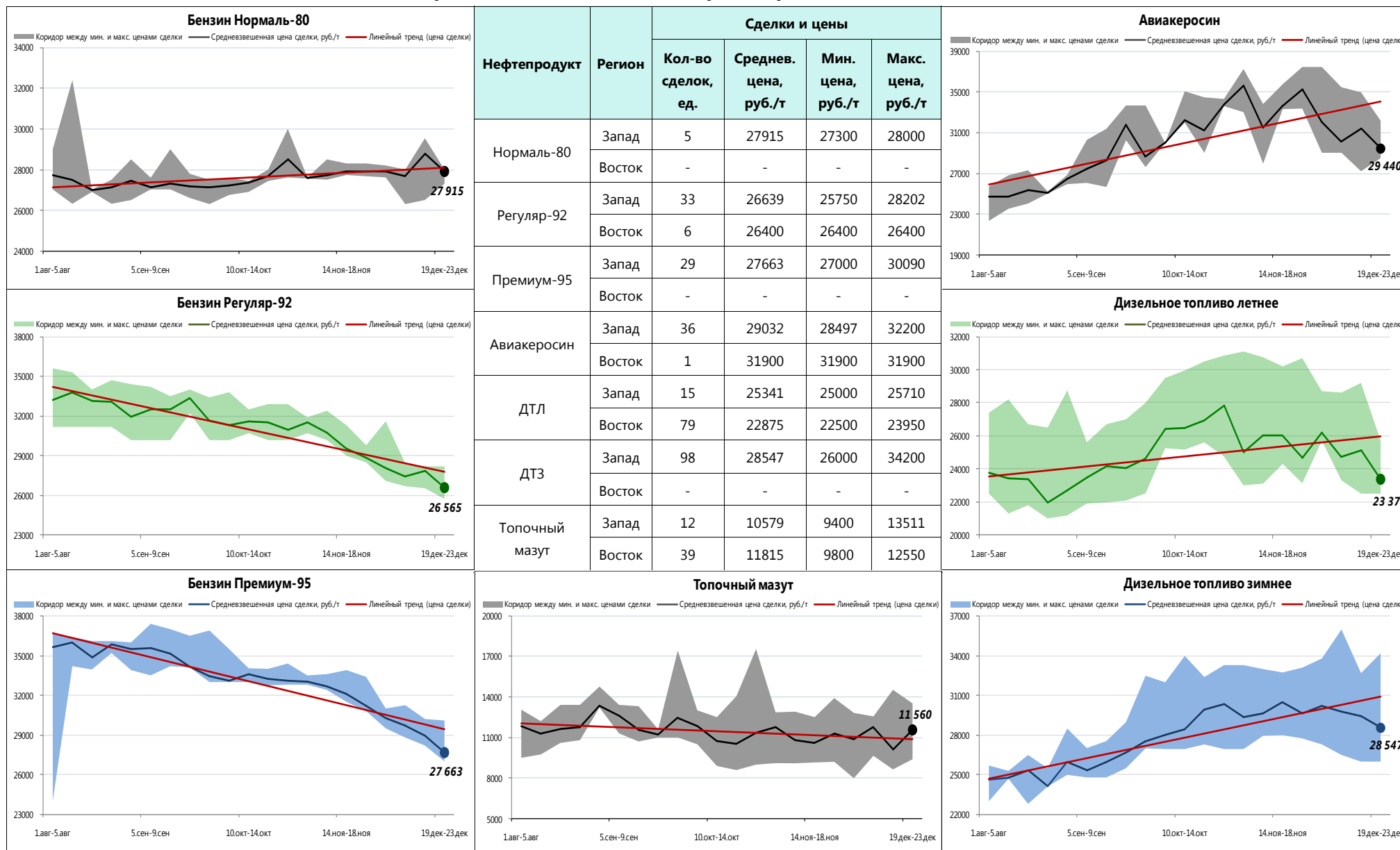
ФО	Нефтепродукт	Объем продаж, тыс. т	Количество сделок, ед.
СЗФО	Нормаль-80	0,105	2
	Регуляр-92	3,060	2
	Премиум-95	0,360	2
ЦФО	Нормаль-80	0,720	3
	Регуляр-92	10,200	22
	Премиум-95	9,960	21
ПФО	Нормаль-80	-	-
	Регуляр-92	1,500	9
	Премиум-95	0,120	2
ЮФО	Нормаль-80	-	-
	Регуляр-92	-	-
	Премиум-95	0,720	4
УФО	Нормаль-80	-	-
	Регуляр-92	-	-
	Премиум-95	-	-
СФО	Нормаль-80	-	-
	Регуляр-92	6,600	6
	Премиум-95	-	-
ДФО	Нормаль-80	-	-
	Регуляр-92	-	-
	Премиум-95	-	-



ФО	Нефтепродукт	Объем продаж, тыс. т	Количество сделок, ед.
СЗФО	ДТ летнее	-	-
	ДТ зимнее	9,070	22
	Авиакеросин	17,140	32
ЦФО	ДТ летнее	9,750	14
	ДТ зимнее	27,720	40
	Авиакеросин	-	-
ПФО	ДТ летнее	5,000	1
	ДТ зимнее	12,360	35
	Авиакеросин	0,585	4
ЮФО	ДТ летнее	-	-
	ДТ зимнее	0,060	1
	Авиакеросин	-	-
УФО	ДТ летнее	-	-
	ДТ зимнее	-	-
	Авиакеросин	-	-
СФО	ДТ летнее	58,020	79
	ДТ зимнее	-	-
	Авиакеросин	2,940	1
ДФО	ДТ летнее	-	-
	ДТ зимнее	-	-
	Авиакеросин	-	-

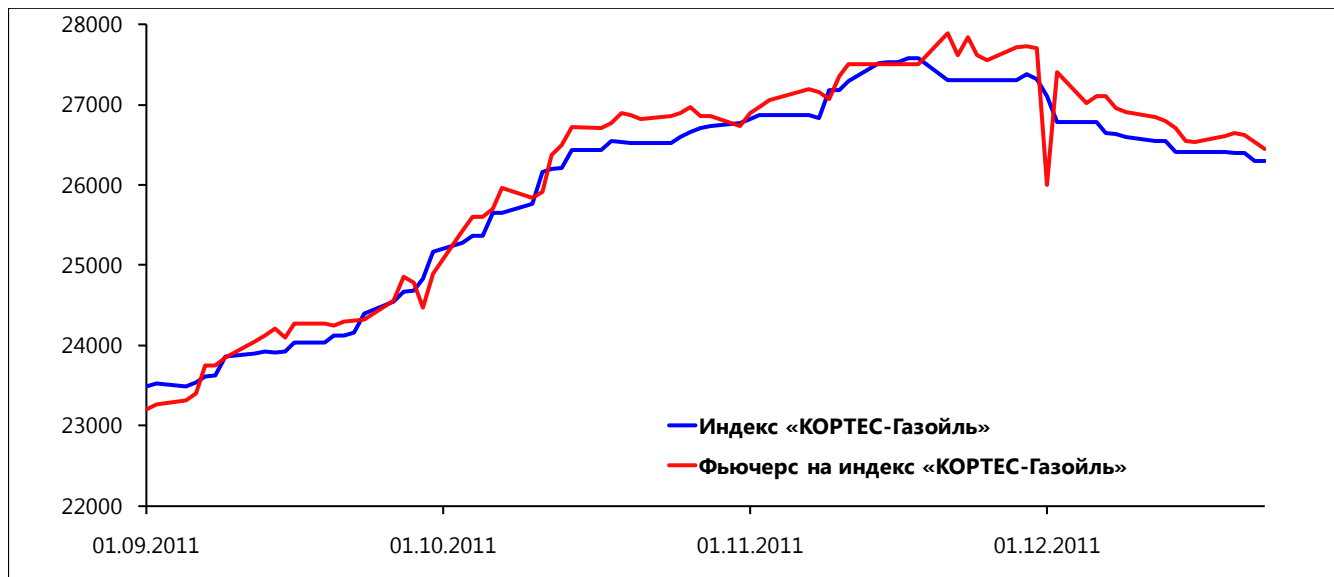
# Товарный рынок

## Средневзвешенные цены спроса, предложения и сделок





# Срочный рынок



Индекс «КОРТЕС-Газойль»	
Дата	Значение
14.дек	26408
15.дек	26408
16.дек	26408
19.дек	26408
20.дек	26398
21.дек	26398
22.дек	26296
23.дек	26296

## Результаты торгов фьючерсным контрактом на индекс «КОРТЕС-Газойль»

Дата	Инструмент	Исполнение	Расчетная цена	Мин.	Макс.	Средняя	Закрытие	Сделки	Оборот	Позиции
13.дек	DS-12.11	31.12.2011	26797	26795	26797	26796	26797	6	640	0
14.дек	DS-12.11	31.12.2011	26712	26710	26712	26711	26712	5	600	0
15.дек	DS-12.11	31.12.2011	26542	26540	26542	26541	26542	6	620	0
16.дек	DS-12.11	31.12.2011	26532	26530	26532	26531	26532	5	560	0
19.дек	DS-12.11	31.12.2011	26607	26605	26607	26606	26607	6	600	0
20.дек	DS-12.11	31.12.2011	26652	26650	26652	26651	26652	3	580	0
21.дек	DS-12.11	31.12.2011	26627	26625	26627	26626	26627	5	600	0
22.дек	DS-12.11	31.12.2011	26532	26530	26532	26531	26532	5	620	0
23.дек	DS-12.11	31.12.2011	26445	26443	26445	26444	26445	5	540	0



## Итоги биржевых торгов основными нефтепродуктами

Базис поставки	Товар	Биржа	Средневзвешенная цена, руб./т	Δ, руб./т	Объем продаж, тыс. т	Количество сделок, ед.
Ангарская НХК	ДТЛевроКл3	СП6МТСБ	23464	-	11,040	4
Ангарская НХК	Мазут М-100	СП6МТСБ	12324	-	51,120	27
Ачинский НПЗ	ДТЛевроКл3	СП6МТСБ	22848	-	14,520	23
Ачинский НПЗ	Мазут М-100	СП6МТСБ	11000	-214	3,600	1
КИНЕФ	ДТз-02-35	СП6	31079	-513	1,140	3
КИНЕФ	ДТз35ЕвроКл2	СП6МТСБ	29465	-779	7,140	11
КИНЕФ	Мазут М-100	СП6МТСБ	13511	-	3,060	1

Информационно-аналитический центр  
**КОРТЕС**

**Сжиженные углеводородные топливные газы**

Оптовый, мелкооптовый и розничный рынки

Сводки CP1, CP5 и CP4

115054, г. Москва,  
3-й Монетчиковский переулок, д. 4, стр. 1  
Тел.: +7 (495) 788-47-02, 788-47-03

[www.kortes.com](http://www.kortes.com)

Информационно-аналитический центр  
**КОРТЕС**

**Автомобильные бензины**

Ежедневные котировки и комментарии событий

Сводка СОБ

115054, г. Москва,  
3-й Монетчиковский переулок, д. 4, стр. 1  
Тел.: +7 (495) 788-47-02, 788-47-03

[www.kortes.com](http://www.kortes.com)

Информационно-аналитический центр  
**КОРТЕС**

**Дизельное топливо**

Ежедневные котировки и комментарии событий

Сводка СОТ

115054, г. Москва,  
3-й Монетчиковский переулок, д. 4, стр. 1  
Тел.: +7 (495) 788-47-02, 788-47-03

[www.kortes.com](http://www.kortes.com)



## Итоги биржевых торгов основными нефтепродуктами (продолжение)

Базис поставки	Товар	Биржа	Средневзвешенная цена, руб./т	Δ, руб./т	Объем продаж, тыс. т	Количество сделок, ед.
КИНЕФ	Нормаль80кл3	СП6	27329	-171	0,105	2
КИНЕФ	Премиум95кл4	СП6МТСБ	30090	-118	0,300	1
КИНЕФ	Регуляр92кл3	СП6	27400	-	0,060	1
КИНЕФ	Регуляр92кл4	СП6МТСБ	28202	0	3,000	1
КИНЕФ	ТС/РТ	НП МБНК	29400	-	3,000	1
КИНЕФ	ТС/РТ	СП6	29300	-	0,120	1
КИНЕФ	ТС/РТ	СП6МТСБ	28825	-2409	14,020	30
ЛПДС Красный бор	ДТзп15ЕвроКл5	СП6	29650	-	0,300	1
НБ ПТК-Терминал Ручьи	ДТз-02-35	СП6	32150	150	0,100	2
НБ ПТК-Терминал Ручьи	ДТзп-15	СП6	29533	33	0,150	2
Самарская группа НПЗ	ДТлЕвроКл2	СП6МТСБ	25000	-	5,000	1
ст. Биклянь	ТС/РТ	СП6МТСБ	32067	4521	0,585	4
ст. Брянск-Льговский	Премиум95кл4	СП6МТСБ	28171	-	2,520	2
ст. Кириши	ДТз35ЕвроКл2	НП МБНК	31000	-	0,060	1
ст. Кириши	Премиум95кл3	СП6	30000	-	0,060	1
ст. Комбинатская	ДТлЕвроКл3	СП6МТСБ	22706	-	15,540	30
ст. Комбинатская	Мазут М-100	СП6МТСБ	9839	-384	11,700	11
ст. Комбинатская	Регуляр92кл3	СП6МТСБ	26400	-	6,600	6
ст. Марцево	Премиум95кл4	СП6МТСБ	28050	-532	0,720	4
ст. Новая Еловка	ДТлЕвроКл3	НП МБНК	23178	-	3,540	7
ст. Новоярославская	ДТз32ЕвроКл4	СП6МТСБ	31815	-	2,460	5
ст. Новоярославская	ДТзп15ЕвроКл5	СП6МТСБ	26514	-355	14,280	18
ст. Новоярославская	Мазут М-100	СП6МТСБ	9632	-266	7,020	5
ст. Новоярославская	Нормаль80кл3	СП6МТСБ	28000	0	0,720	3
ст. Новоярославская	Премиум95кл3	СП6МТСБ	27112	-	5,100	9
ст. Новоярославская	Премиум95кл4	НП МБНК	28533	-	0,180	2

## Итоги биржевых торгов основными нефтепродуктами (продолжение)

Базис поставки	Товар	Биржа	Средневзвешенная	Δ, руб./т	Объем продаж,	Количество сделок,
ст. Новоярославская	Регуляр92кл3	СП6МТСБ	25876	-1524	4,860	12
ст. Сокур	ДТлЕвроКл3	СП6МТСБ	22528	-278	13,320	14
ст. Сокур	ТС/РТ	СП6МТСБ	31900	-1741	2,940	1
ст. Стенькино 2	ДТз26ЕвроКл4	СП6МТСБ	30900	-682	3,240	11
ст. Стенькино 2	ДТзп15ЕвроКл4	СП6МТСБ	26717	-583	7,200	5
ст. Стенькино 2	Премиум95кл4	СП6МТСБ	27700	-1505	2,160	8
ст. Стенькино 2	Регуляр92кл3	НП МБНК	26600	-	0,480	1
ст. Стенькино 2	Регуляр92кл3	СП6МТСБ	26402	-	4,860	9
ст. Суховская	ДТлЕвроКл3	НП МБНК	23950	50	0,060	1
ст. Черниковка-Восточная	Регуляр92кл3	СП6МТСБ	26700	-	0,600	3
ст. Яничкино	ДТлЕвроКл4	СП6МТСБ	25516	-574	9,750	14
ст. Яничкино	Мазут М-100	СП6МТСБ	9488	-	1,560	4
Уфимская группа НПЗ	ДТаЕвро	НП МБНК	33800	-	0,180	1
Уфимская группа НПЗ	ДТз32ЕвроКл4	СП6МТСБ	31600	-	5,040	10
Уфимская группа НПЗ	ДТз35ЕвроКл2	НП МБНК	33333	-	0,540	3
Уфимская группа НПЗ	Премиум95кл3	НП МБНК	28900	-117	0,120	2
Уфимская группа НПЗ	Регуляр92кл3	НП МБНК	26700	-119	0,840	5
ЯНОС	Мазут М-100	СП6	10200	50	0,600	1
ст. Зелецино	Регуляр92кл4	СП6МТСБ	27600	0	0,060	1
ст. Зелецино	ДТз26ЕвроКл5	СП6МТСБ	32500	1963	0,060	1
ст. Осенцы	ДТзп15ЕвроКл5	СП6МТСБ	26000	-53	3,900	18
ст. Осенцы	ДТз38ЕвроКл5	СП6МТСБ	30900	0	2,040	1
ст. Осенцы	ДТз32ЕвроКл5	СП6МТСБ	30769	-1891	0,780	2
ст. Татьяна	ДТзп20ЕвроКл4	СП6МТСБ	29500	2400	0,060	1
ст. Ветласян	ДТз35ЕвроКл2	СП6МТСБ	34200	3573	0,180	2
ст. Ветласян	Мазут М-100	СП6МТСБ	10500	-	5,040	1

## Итоги биржевых торгов основными нефтепродуктами (продолжение)

Базис поставки	Товар	Биржа	Средневзвешенная цена, руб./т	Δ, руб./т	Объем продаж, тыс. т	Количество сделок, ед.
ст. Пурпе	ФБПГ	НП МБНК	18650	-	0,060	1
ст. Рудня	ДТзп20ЕвроКл4	СП6МТСБ	29000	767	0,540	1

*Примечание:*

В столбце «Δ, руб./т» символ «0» означает, что средневзвешенная цена сделок за рассматриваемый период не изменилась по отношению к предыдущему периоду, символ «-» означает, что в течение предыдущего периода сделок не было.