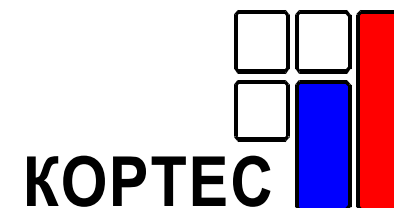


# Биржевая торговля нефтепродуктами



№44 (60), Обзор за 21 – 25 ноября 2011 г.

В номере:

Итоги недели	2
События недели	3
Биржевая торговля	4
Товарный рынок	5
Срочный рынок	9
Итоги биржевых торгов	10

«Биржевая торговля нефтепродуктами»

Аналитический еженедельник

Издатель

Павел Махлин

Руководитель проекта

Павел Строков

[strokov@kortes.com](mailto:strokov@kortes.com)

Редакция

Ирина Иванова

Наталья Шаропова

Издание «Биржевая торговля нефтепродуктами» выходит еженедельно, по понедельникам, до 11.00 Мск.

Перепечатка и распространение без письменного разрешения ООО ИАЦ «КОРТЕС» запрещены.

Информация и мнения, содержащиеся в настоящем Издании, опубликованы исключительно в информационных целях и не могут рассматриваться как предложение купить или продать упомянутые в нем сырье, нефтепродукты и производные финансовые инструменты, а также не преследуют целью побудить к совершению подобных сделок. Редакция и Издатель не несут ответственности за действия трейдеров на товарном и срочном рынках, совершенных на основании информации и мнений, опубликованных в настоящем Издании.

Редакция и Издатель не несут ответственности за достоверность информации, опубликованной на правах рекламы.

Для корректного отображения настоящего документа требуется Adobe Reader версии 7.0 или выше.

## Итоги недели

	21-25 ноября	+/- 14-18 ноября	+/- с нач. года
Предложение нефтепродуктов в ходе торгов	406,830	+36,700	+258,875
Спрос на нефтепродукты в ходе торгов	2075,472	-98,913	+1862,552
Продано нефтепродуктов в ходе торгов	244,407	+18,902	+138,547
Количество заключенных сделок	369	+50	+234
Индекс «КОРТЕС-Газойль»	27311	-267	+6764
Цена фьючерсного контракта на индекс «КОРТЕС-Газойль»	27553	+42	+6754

### Индексы СПБМТСБ, 25 ноября

Актив	25 ноября	+/- к 18 ноября	+/- с нач. года
Регуляр-92	29593	-593	+4824
Премиум-95	31629	-714	+4784
ДТ летнее	27008	-1706	+7775
ДТ зимнее	31619	+2504	+4462
ТС-1	37390	+390	+14190

### Лидеры по объему предложения

Биржа	СПБМТСБ	318,770 тыс. т
Компания	«Сургутнефтегаз»	103,060 тыс. т
Базис	КИНЕФ	105,934 тыс. т
Продукт	Топочный мазут	110,805 тыс. т

### Лидеры по объему спроса

Биржа	СПБМТСБ	1277,670 тыс. т
Компания	«Роснефть»	1309,880 тыс. т
Базис	ст. Суховская	345,480 тыс. т
Продукт	ДТ зимнее	660,745 тыс. т

### Лидеры по объему продаж

Биржа	СПБМТСБ	193,005 тыс. т
Компания	«Газпром нефть»	65,145 тыс. т
Базис	КИНЕФ	35,220 тыс. т
Продукт	Топочный мазут	85,500 тыс. т

### Компания недели «ТНК-ВР»

	Предложе- ние, тыс. т	Спрос, тыс. т	Сделки, тыс. т	Количество сделок, ед.
Автобензин	36,140	33,880	20,70	59
Авиакеросин	-	-	-	0
Дизельное топливо	14,440	33,880	9,060	33
Топочный мазут	-	-	-	0
Нефтепродукты, всего	50,580	67,760	29,760	92

## События недели

- **Рязанский НПЗ расширяет список биржевых инструментов**

С 21 ноября 2011 года на СПБМТСБ становится доступным для совершения операций в СЭТ следующий инструмент: DEE2RNT100U – топливо дизельное Евро сорт Е, вид II, ЗАО «РНПК», способ поставки «франко-труба». Поставка данного товара может быть осуществлена по системе магистральных нефтепродуктопроводов ОАО «АК «Транснефтепродукт» от ЛПДС «Рязань» до ЛПДС «Володарская» с учетом технической возможности системы МНПП.

- **«АМ-Трейд» проведет аукцион «на повышение»**

28 ноября на СПБМТСБ брокерская компания «АМ-Трейд» в интересах своего клиента «Саратовнефтепродукт» проведет аукцион «на повышение», в ходе которого планирует реализовать 1,26 тыс. т дизельного топлива Евро класс 2 вид II на ст. Рузаевка.

- **В расчет индекса ДТЗ включены новые базовые активы**

Приказом Президента СПБМТСБ № 606 от 21 ноября 2011 г. список базовых активов, использующихся в методике расчета индексов цен нефтепродуктов для определения базы расчета Индекса нефтепродуктов СПБМТСБ – ДТЗ, дополнен следующими базовыми активами:

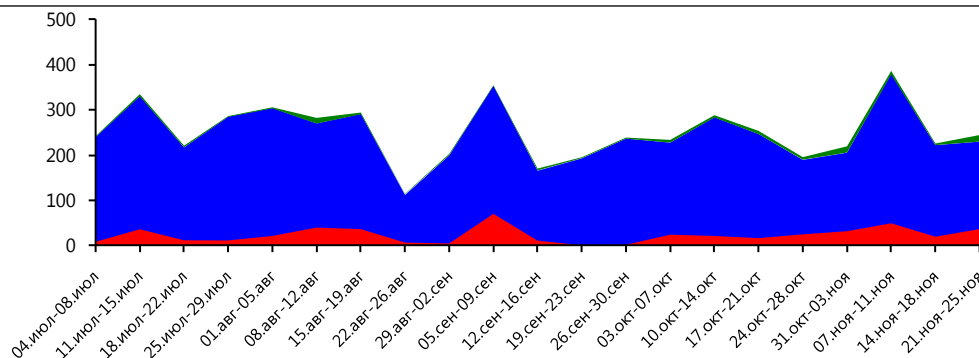
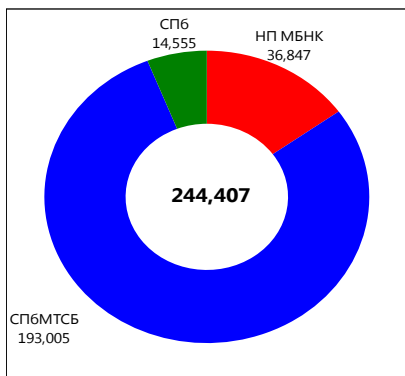
- DE03 - топливо дизельное ЕВРО класс 0 вид III;

- DE43 - топливо дизельное ЕВРО класс 4, вид III.

С текстом Методики расчета индексов цен нефтепродуктов СПБМТСБ, вступающей в силу в новой редакции с 21 ноября 2011 г., можно ознакомиться на сайте биржи.

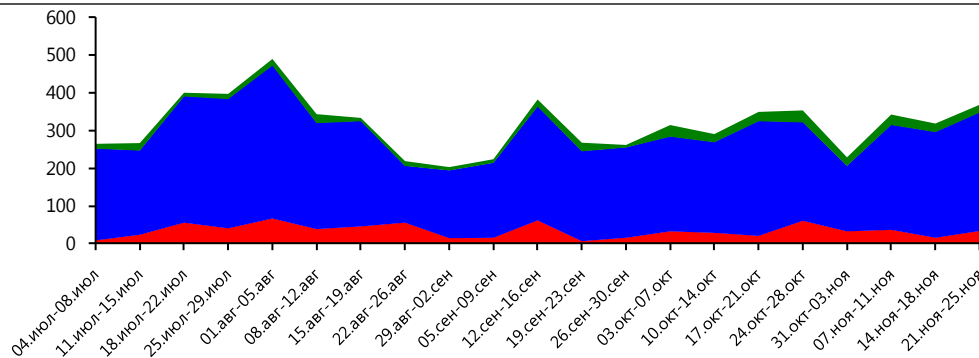
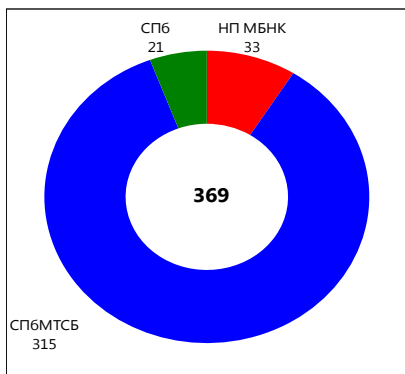
# Биржевая торговля

## Объем продаж нефтепродуктов, тыс. т



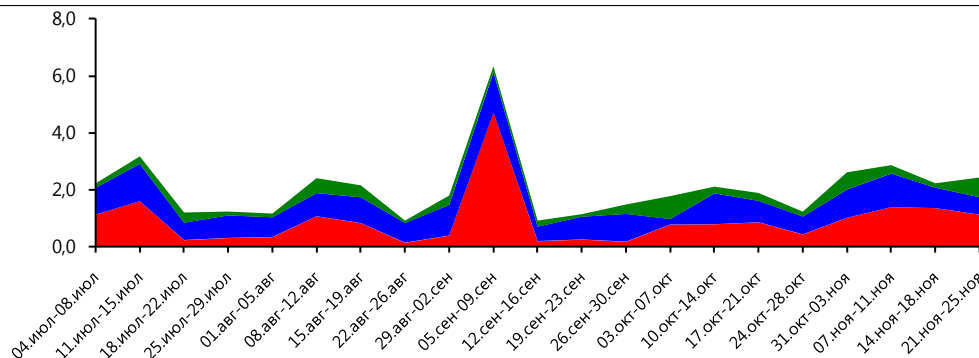
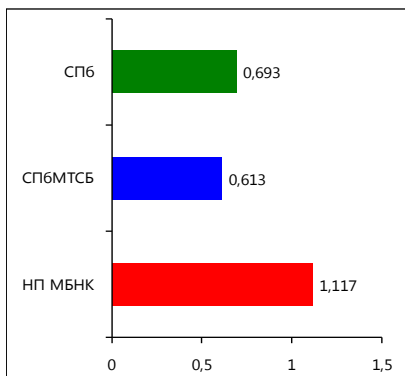
	Δ	%
↑ СП6	+11,005	310,0%
↓ СП6МТСБ	-8,750	-4,3%
↑ НП МБНК	+16,647	82,4%

## Количество заключенных сделок, ед.



	Δ	%
↓ СП6	-2	-9,5%
↑ СП6МТСБ	+34	12,1%
↑ НП МБНК	+18	120,0%

## Средний объем сделки, тыс. т



	Δ	%
↑ СП6	+0,539	349,0%
↓ СП6МТСБ	-0,105	-14,7%
↓ НП МБНК	-0,230	-17,1%

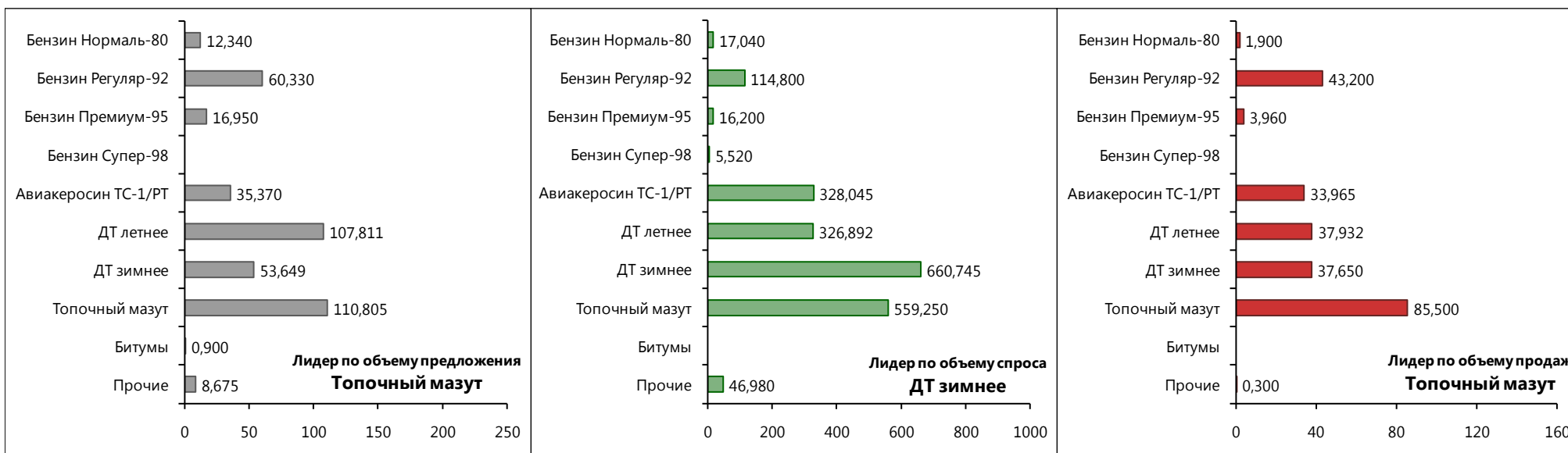


# Товарный рынок

## Предложение, спрос и сделки на базисах (Рейтинг-15), тыс. т

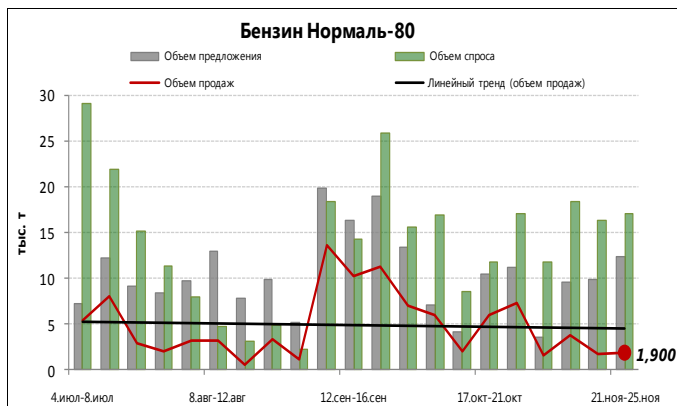


## Предложение, спрос и сделки по основным нефтепродуктам, тыс. т

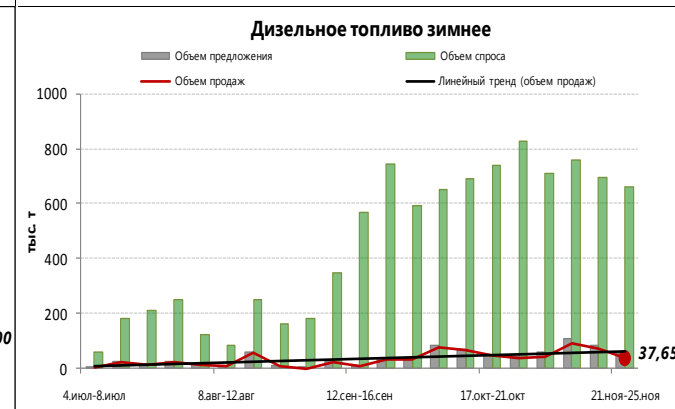
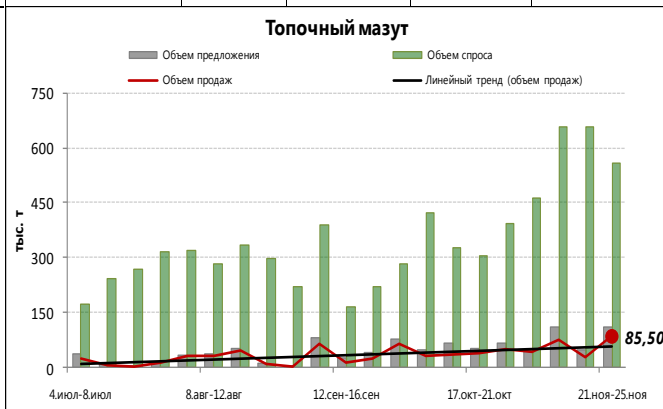
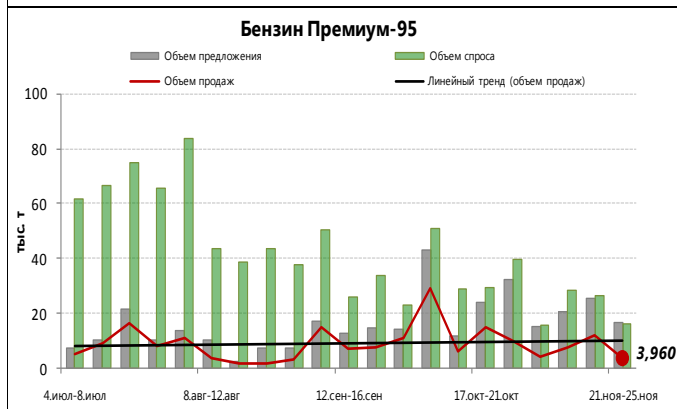
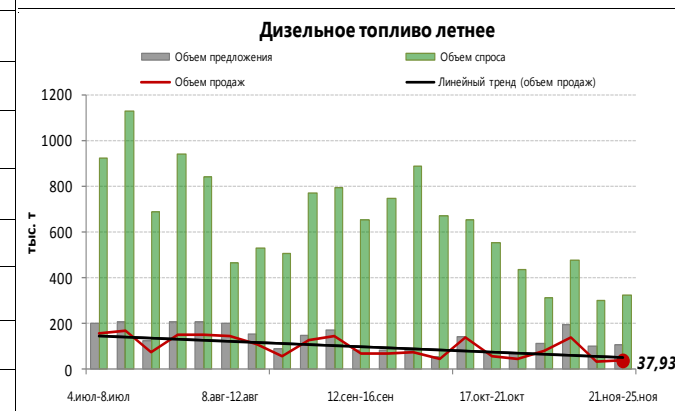
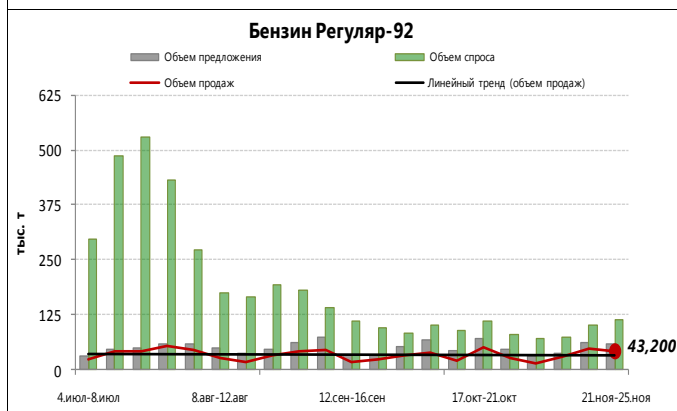
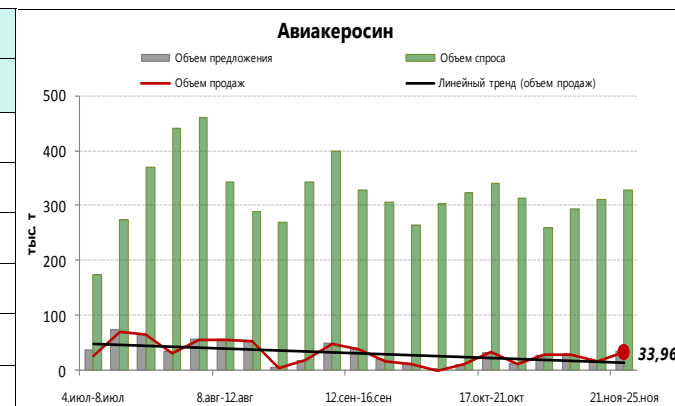


# Товарный рынок

## Объем спроса, предложения и сделок



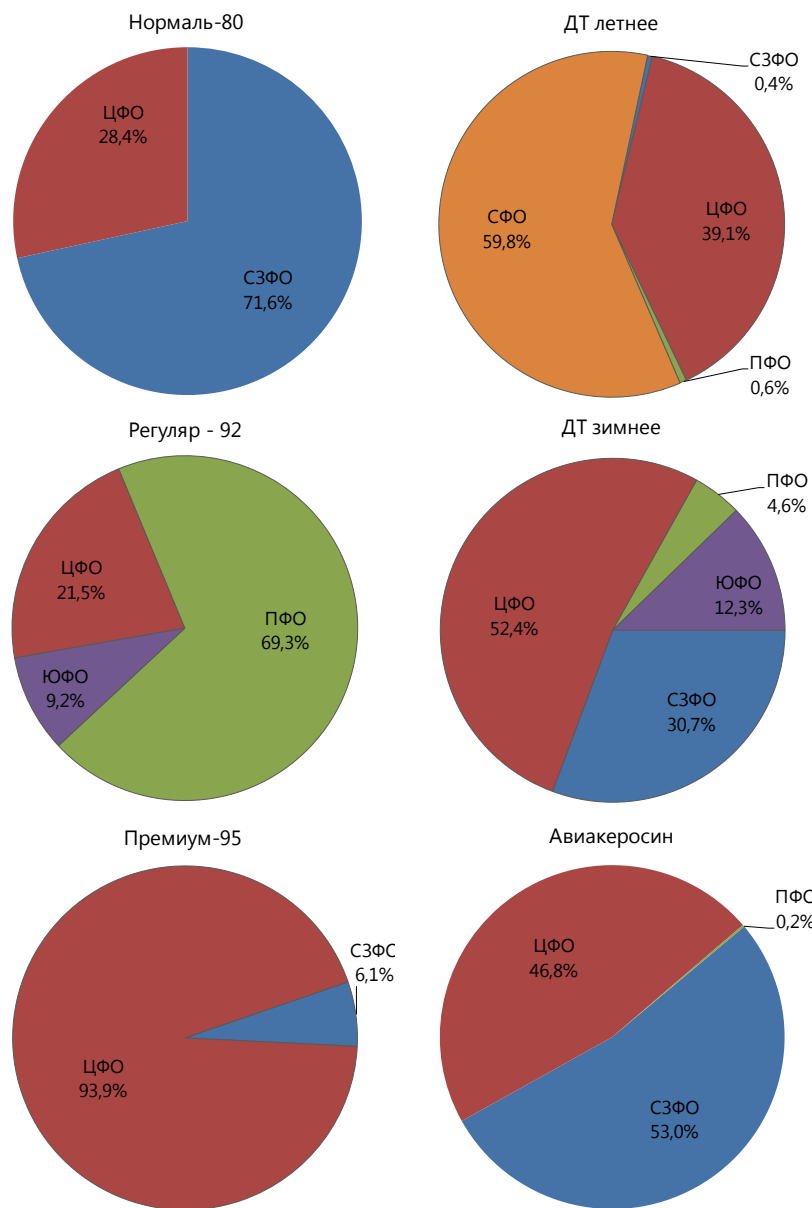
Нефтепродукт	Регион	Объемы, тыс. т		
		Предлож.	Спрос	Продажи
Нормаль-80	Запад	7,840	3,660	1,900
	Восток	4,500	13,380	-
Регуляр-92	Запад	60,330	92,960	43,200
	Восток	-	21,840	-
Премиум-95	Запад	16,950	6,000	3,960
	Восток	-	10,200	-
Авиакеросин	Запад	35,370	113,425	33,965
	Восток	-	214,620	-
ДТЛ	Запад	84,891	125,532	15,252
	Восток	22,920	201,360	22,680
ДТЗ	Запад	53,649	343,765	37,650
	Восток	-	316,980	-
Топочный мазут	Запад	45,345	145,330	27,000
	Восток	62,340	412,360	58,500



# Товарный рынок

## Реализация нефтепродуктов по федеральным округам

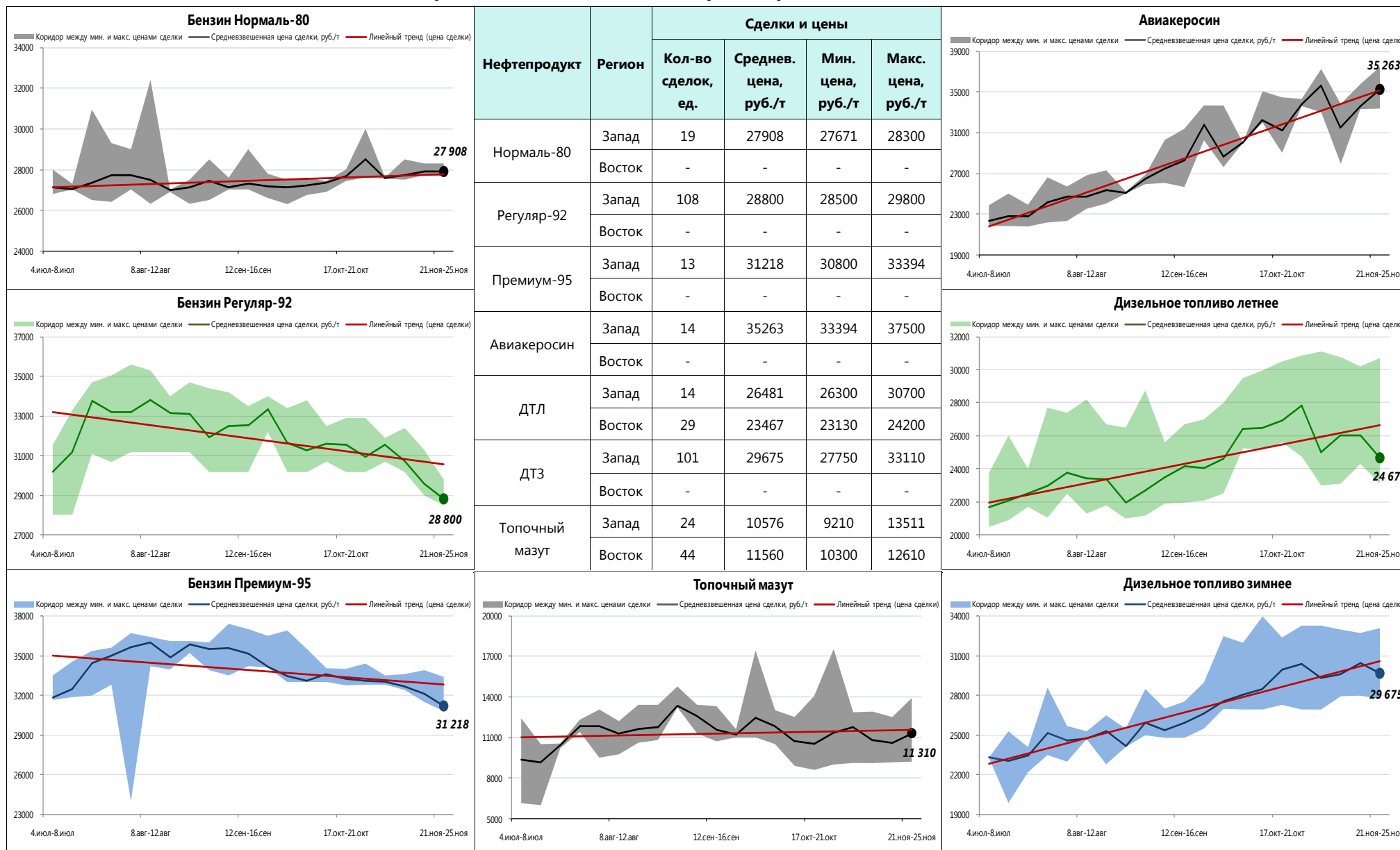
ФО	Нефтепродукт	Объем продаж, тыс. т	Количество сделок, ед.
СЗФО	Нормаль-80	1,360	11
	Регуляр-92	-	-
	Премиум-95	0,240	1
ЦФО	Нормаль-80	0,540	8
	Регуляр-92	9,300	19
	Премиум-95	3,720	12
ПФО	Нормаль-80	-	-
	Регуляр-92	29,940	78
	Премиум-95	-	-
ЮФО	Нормаль-80	-	-
	Регуляр-92	3,960	11
	Премиум-95	-	-
УФО	Нормаль-80	-	-
	Регуляр-92	-	-
	Премиум-95	-	-
СФО	Нормаль-80	-	-
	Регуляр-92	-	-
	Премиум-95	-	-
ДФО	Нормаль-80	-	-
	Регуляр-92	-	-
	Премиум-95	-	-



ФО	Нефтепродукт	Объем продаж, тыс. т	Количество сделок, ед.
СЗФО	ДТ летнее	0,167	1
	ДТ зимнее	11,550	45
	Авиакеросин	18,000	5
ЦФО	ДТ летнее	14,845	11
	ДТ зимнее	19,740	39
	Авиакеросин	15,900	8
ПФО	ДТ летнее	0,240	2
	ДТ зимнее	1,740	15
	Авиакеросин	0,065	1
ЮФО	ДТ летнее	-	-
	ДТ зимнее	4,620	2
	Авиакеросин	-	-
УФО	ДТ летнее	-	-
	ДТ зимнее	-	-
	Авиакеросин	-	-
СФО	ДТ летнее	22,680	29
	ДТ зимнее	-	-
	Авиакеросин	-	-
ДФО	ДТ летнее	-	-
	ДТ зимнее	-	-
	Авиакеросин	-	-

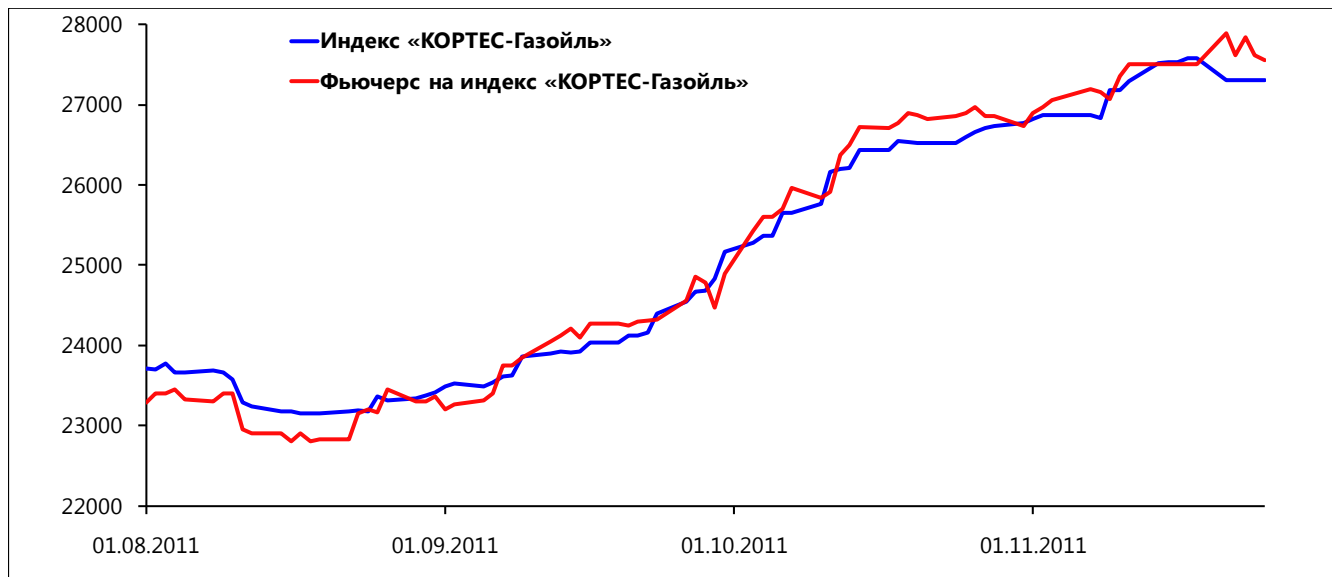
# Товарный рынок

## Средневзвешенные цены спроса, предложения и сделок





# Срочный рынок



Индекс «KORTES-Газойль»	
Дата	Значение
16.ноя	27525
17.ноя	27578
18.ноя	27578
21.ноя	27311
22.ноя	27311
23.ноя	27311
24.ноя	27311
25.ноя	27311

## Результаты торгов фьючерсным контрактом на индекс «KORTES-Газойль»

Дата	Инструмент	Исполнение	Расчетная цена	Мин.	Макс.	Средняя	Закрытие	Сделки	Оборот	Позиции
15.ноя	DS-11.11	31.11.2011	27511	0	0	0	0	0	0	0
16.ноя	DS-11.11	31.11.2011	27511	0	0	0	0	0	0	0
17.ноя	DS-11.11	31.11.2011	27511	0	0	0	0	0	0	0
18.ноя	DS-11.11	31.11.2011	27511	0	0	0	0	0	0	0
21.ноя	DS-11.11	31.11.2011	27887	27878	27887	27883	27887	12	600	0
22.ноя	DS-11.11	31.11.2011	27613	27611	27613	27612	27613	6	600	0
23.ноя	DS-11.11	31.11.2011	27847	27845	27847	27846	27847	6	680	0
24.ноя	DS-11.11	31.11.2011	27623	27621	27623	27622	27623	4	540	0
25.ноя	DS-11.11	31.11.2011	27553	27551	27553	27552	27553	4	600	0



# Итоги биржевых торгов основными нефтепродуктами

Базис поставки	Товар	Биржа	Средневзвешенная цена, руб./т	Δ, руб./т	Объем продаж, тыс. т	Количество сделок, ед.
Ангарская НХК	ДТлЕвроКлЗ	СП6МТСБ	23737	-	2,280	13
АП Шереметьево	ТС/РТ	СП6	37500	-	10,500	2
Ачинский НПЗ	Мазут М-100	СП6МТСБ	11517	-	20,880	23
КИНЕФ	ДТз-02-35	НП МБНК	32100	-	0,480	1
КИНЕФ	ДТз-02-35	СП6	32345	38	1,160	9
КИНЕФ	ДТз35ЕвроКл2	СП6МТСБ	29697	-2035	9,420	31
КИНЕФ	Мазут М-100	СП6	12450	220	0,600	1

**АЕ ТРЕЙД ХОЛДИНГ**  
 Компания «АЕ Трейд Холдинг» при поддержке информационного агентства Кортес и компании MAXConference приглашает Вас принять участие в однодневном семинаре

**5 декабря 2011 г.**  
 Москва Marriott Aurora

### Оптимизация торговли нефтепродуктами в РФ в современных условиях: НОВЫЕ ПОДХОДЫ

**Темы семинара:**

1. Государственное регулирование рынка нефтепродуктов
2. Требования к обеспечению производства качественного топлива
3. Санкции, предусмотренные регуляторами в отношении производителей некачественного топлива
4. Ценовая политика и соответствие антимонопольному законодательству
5. Новые инструменты торговли нефтепродуктами, оптимизирующие маркетинг и торговлю готовой продукцией.

Семинар рассчитан на руководящий состав и собственников мини-НПЗ и нефтебаз: генеральный директор, заместители генерального директора / директоры по коммерции, логистике, продажам, финансам. Участие и проживание 2-х участников от компании бесплатное в Marriott Aurora.

Семинар пройдет в Москве в отеле Marriott Aurora 5 декабря 2011г. На семинаре выступят представители Федеральной Антимонопольной Службы, Кортеса, Ростехрегулирование, АЕ Трейд Холдинга.

Семинар проводится в форме открытой дискуссии с использованием элементов тренинга и учебно-практических заданий.

Мероприятие позволит участникам не только ознакомиться с последними тенденциями на рынке нефтепродуктов РФ, но и найти приемлемые схемы маркетинга продукции переработки нефти.

Подробности по телефону: [495] 989-45-45, [495] 745-75-42  
[www.ae-trade.ru](http://www.ae-trade.ru) [www.maxconf.ru](http://www.maxconf.ru)

ООО «Морское бюро «Нефтеналивные терминалы»

КОНСАЛТИНГ    МАРКЕТИНГ  
 СОПРОВОЖДЕНИЕ ПРОЕКТОВ  
 ПРЕДСТАВЛЕНИЕ ИНТЕРЕСОВ РОССИЙСКИХ И ИНОСТРАННЫХ КОМПАНИЙ

Исследование рынка нефти и нефтепродуктов  
 Разработка схем транспортировки нефти и нефтепродуктов до потребителя  
 Разработка и сопровождение проекта создания нефтеналивного терминала от начала реализации до эксплуатации проекта, включая все предпроектные стадии  
 Оказание содействия в организации схем экспорта нефтепродуктов

Контакты: тел./факс +7 495 6260737  
 e-mail: [info@mb-nt.ru](mailto:info@mb-nt.ru) [www.mb-nt.ru](http://www.mb-nt.ru)  
 Адрес: 107031, Россия, Москва, Ул. Кузнецкий мост, 21/5, офис 5034

T: (495) 797 49 07  
 Ф: (495) 938 00 08  
[info@creon-online.ru](mailto:info@creon-online.ru)  
[www.creon-online.ru](http://www.creon-online.ru)

**VI МЕЖДУНАРОДНАЯ КОНФЕРЕНЦИЯ  
 СЕРА И СЕРНАЯ КИСЛОТА  
 12 ДЕКАБРЯ**

*Kempinski*  
 HOTELIERS SINCE 1897    Отель «Балчуг Kempinski Москва»

Дополнительную информацию о предстоящем мероприятии Вы можете получить в Оргкомитете конференции. Для регистрации необходимо заполнить заявку на участие и прислать по факсу +7 (495) 797-49-07 или на e-mail: [org@creon-online.ru](mailto:org@creon-online.ru)

Партнёр Конференции: QUEST INTERNATIONAL TRADING S.A.  
 При поддержке:



## Итоги биржевых торгов основными нефтепродуктами (продолжение)

Базис поставки	Товар	Биржа	Средневзвешенная	Δ, руб./т	Объем продаж,	Количество сделок,
КИНЕФ	Мазут М-100	СП6МТСБ	13431	-	3,960	4
КИНЕФ	Нормаль80кл3	НП МБНК	27730	-	1,000	5
КИНЕФ	Нормаль80кл3	СП6	28163	-	0,120	2
КИНЕФ	Нормаль80кл3	СП6МТСБ	27715	-15	0,240	4
КИНЕФ	Премиум95кл4	СП6МТСБ	33394	587	0,240	1
КИНЕФ	ТС/РТ	СП6МТСБ	33439	-117	18,000	5
ЛПДС Красный бор	ДТзп15ЕвроКл5	СП6	30389	-611	0,090	2
НБ ПТК-Терминал Ручьи	ДТз-02-35	СП6	32900	-	0,100	1
НБ ПТК-Терминал Ручьи	ДТзп-15	СП6	30900	-1400	0,300	1
Самарская группа НПЗ	ДТлЕвроКл2	НП МБНК	27600	-	0,240	2
Самарская группа НПЗ	Мазут М-100	СП6МТСБ	9210	-	1,080	1
ст. Биклянь	ДТз35ЕвроКл2	СП6МТСБ	32798	542	0,600	6
ст. Брянск-Льговский	Регуляр92кл4	СП6МТСБ	29000	-	0,180	1
ст. Владимир	ТС/РТ	СП6МТСБ	37000	-	5,400	6
ст. Гатчина-Товарно-Балтийская	ДТл-02-62	НП МБНК	30700	-	0,167	1
ст. Комбинатская	Мазут М-100	СП6МТСБ	10405	51	15,120	6
ст. Марцево	Регуляр92кл4	СП6МТСБ	29527	-	3,960	11
ст. Нефтяная	Регуляр92кл3	СП6МТСБ	28925	-	3,180	9
ст. Никель	Регуляр92кл3	СП6МТСБ	28500	-	0,600	2
ст. Новая Еловка	Мазут М-100	НП МБНК	12329	498	1,260	2
ст. Новая Еловка	Мазут М-100	СП6МТСБ	12133	-	0,540	3
ст. Новоярославская	ДТз32ЕвроКл4	СП6МТСБ	32917	-	1,380	5
ст. Новоярославская	ДТзп15ЕвроКл5	СП6МТСБ	27934	-342	11,100	22
ст. Новоярославская	Мазут М-100	СП6МТСБ	10282	-268	8,100	4
ст. Новоярославская	Нормаль80кл3	СП6МТСБ	28267	-33	0,540	8
ст. Новоярославская	Премиум95кл3	СП6МТСБ	31024	-1083	1,260	4

## Итоги биржевых торгов основными нефтепродуктами (продолжение)

Базис поставки	Товар	Биржа	Средневзвешенная цена, руб./т	Δ, руб./т	Объем продаж, тыс. т	Количество сделок, ед.
ст. Новоярославская	Регуляр92кл3	СП6МТСБ	28817	-960	0,360	3
ст. Сокур	ДТлЕвроКл3	СП6МТСБ	23804	-642	8,940	8
ст. Стенькино 2	ДТз26ЕвроКл4	СП6МТСБ	32277	285	3,960	9
ст. Стенькино 2	ДТзп15ЕвроКл4	СП6МТСБ	28800	-	0,060	1
ст. Стенькино 2	Премиум95кл4	СП6МТСБ	31105	-944	2,460	8
ст. Стенькино 2	Регуляр92кл4	СП6МТСБ	28931	-920	8,760	15
ст. Суховская	ДТлЕвроКл3	НП МБНК	23151	-	11,460	8
ст. Суховская	Мазут М-100	НП МБНК	12387	-	20,700	10
ст. Черниковка-Восточная	Регуляр92кл3	СП6МТСБ	28840	-171	7,200	16
ст. Яничкино	ДТлЕвроКл4	СП6МТСБ	26323	-	13,845	10
ст. Яничкино	Мазут М-100	СП6МТСБ	9842	-442	11,700	14
ТАИФ-НК	ДТз35ЕвроКл2	СП6	33030	-	0,060	1
ТАИФ-НК	ТПБ	НП МБНК	25730	-	0,240	1
ТАИФ-НК	ТС/РТ	СП6	34700	-	0,065	1
Уфимская группа НПЗ	Регуляр92кл3	НП МБНК	28650	-	0,240	1
Уфимская группа НПЗ	Регуляр92кл3	СП6МТСБ	28555	-449	18,600	49
ст. Зелецино	Регуляр92кл4	СП6МТСБ	29000	-	0,120	1
ст. Зелецино	ДТз26ЕвроКл5	СП6МТСБ	31566	1390	1,020	7
ст. Татьяна	ДТзп20ЕвроКл4	СП6МТСБ	28600	-	4,620	2
ст. Пурпе	ФБПГ	НП МБНК	19500	-	0,060	1
НБ Камбарская	ДТзп15ЕвроКл5	СП6МТСБ	28400	400	0,060	1
НБ Белгород	ДТл-02-62	НП МБНК	27700	-	1,000	1
ст. Рудня	ДТзп20ЕвроКл4	СП6МТСБ	29800	257	3,240	2
Не определено	Мазут М-100	СП6	13900	-	1,560	1