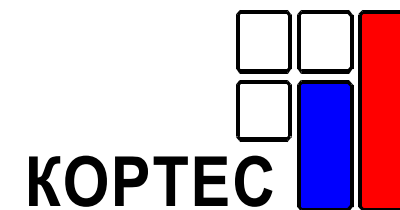


Биржевая торговля нефтепродуктами



№3 (68), Обзор за 23 – 27 января 2012 г.

В номере:

Итоги недели	2
Биржевая торговля	3
Товарный рынок	4
Срочный рынок	8
Итоги биржевых торгов	9

«Биржевая торговля нефтепродуктами»

Аналитический еженедельник

Свободного распространения

По вопросам получения обращаться
stokov@kortes.com

Издание «Биржевая торговля нефтепродуктами» выходит еженедельно, по понедельникам, до 11.00 Мск.

Информация и мнения, содержащиеся в настоящем Издании, опубликованы исключительно в информационных целях и не могут рассматриваться как предложение купить или продать упомянутые в нем сырье, нефтепродукты и производные финансовые инструменты, а также не преследуют целью побудить к совершению подобных сделок. Для корректного отображения настоящего документа требуется Adobe Reader версии 7.0 или выше.

Итоги недели

	23-27 января	+/- 16-20 января	+/- с нач. года
Предложение нефтепродуктов в ходе торгов	923,433	+124,543	+747,423
Спрос на нефтепродукты в ходе торгов	1316,790	+150,635	+664,195
Продано нефтепродуктов в ходе торгов	154,020	-46,860	+22,075
Количество заключенных сделок	221	-68	+28
Индекс «КОРТЕС-Газойль»	25788	-222	-133
Цена фьючерсного контракта на индекс «КОРТЕС-Газойль»	25997	-405	-369

Индексы СПБМТСБ, 27 января

Актив	27 января	+/- к 20 января	+/- с нач. года
Регуляр-92	26845	-367	-148
Премиум-95	28439	0	+146
ДТ летнее	26790	-312	-297
ДТ зимнее	30553	+537	+1087
ТС-1	29544	+706	-56
Мазут	9600	-252	+116

Лидеры по объему предложения

Биржа	СПБМТСБ	671,675 тыс. т
Компания	«Сургутнефтегаз»	447,290 тыс. т
Базис	КИНЕФ	448,320 тыс. т
Продукт	Регуляр-92	197,340 тыс. т

Лидеры по объему спроса

Биржа	СПБМТСБ	721,725 тыс. т
Компания	«Роснефть»	898,500 тыс. т
Базис	ст. Суховская	198,120 тыс. т
Продукт	Топочный мазут	473,445 тыс. т

Лидеры по объему продаж

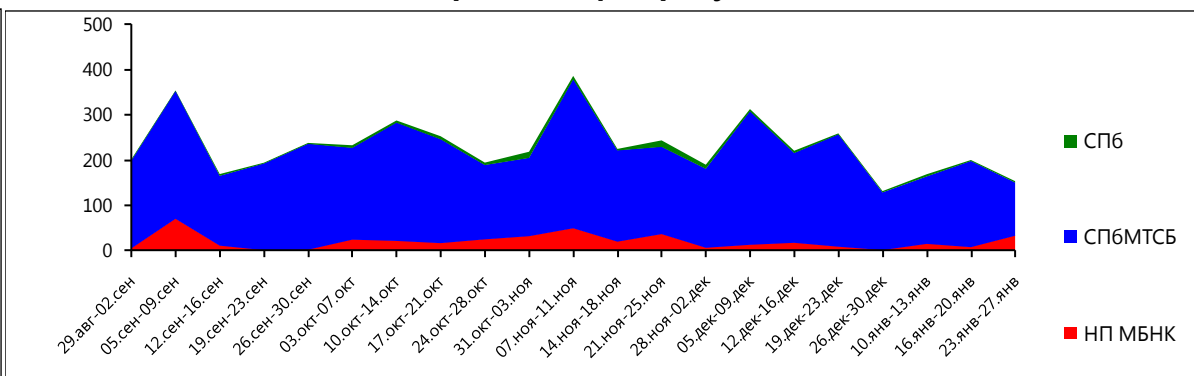
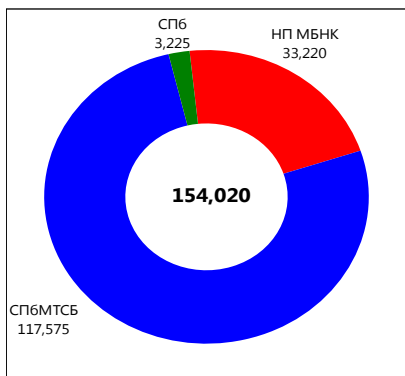
Биржа	СПБМТСБ	117,575 тыс. т
Компания	«Роснефть»	71,860 тыс. т
Базис	Ангарская НХК	25,560 тыс. т
Продукт	Топочный мазут	48,345 тыс. т

Компания недели ТНК-ВР

	Предложение, тыс. т	Спрос, тыс. т	Сделки, тыс. т	Количество сделок, ед.
Автобензин	22,840	61,400	15,410	32
Авиакеросин	8,240	1,800	1,080	5
Дизельное топливо	8,010	26,820	5,640	13
Топочный мазут	-	-	-	0
Нефтепродукты, всего	39,090	90,020	22,130	50

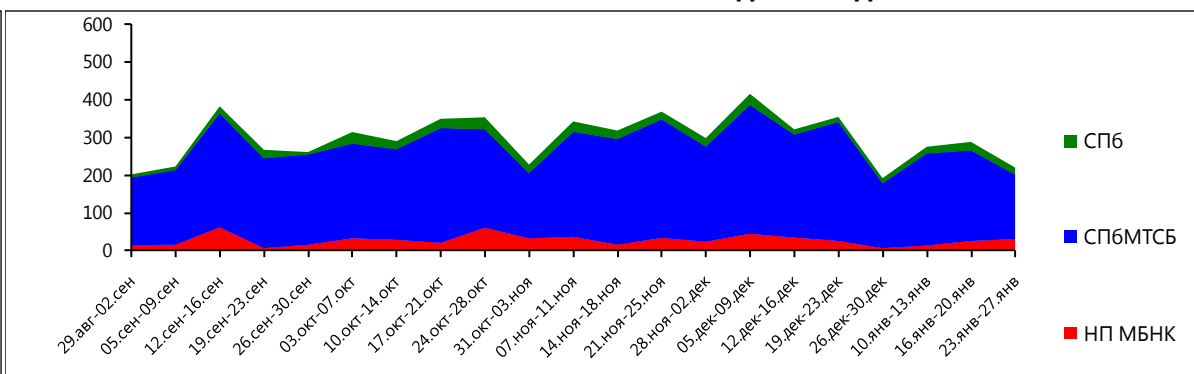
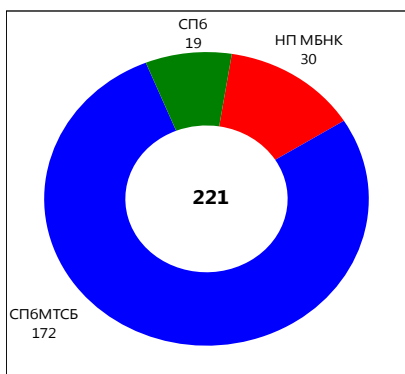
Биржевая торговля

Объем продаж нефтепродуктов, тыс. т



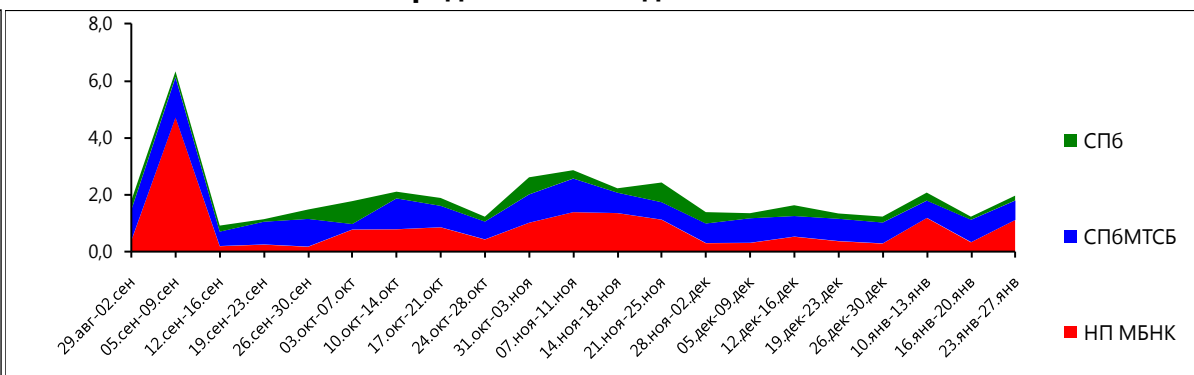
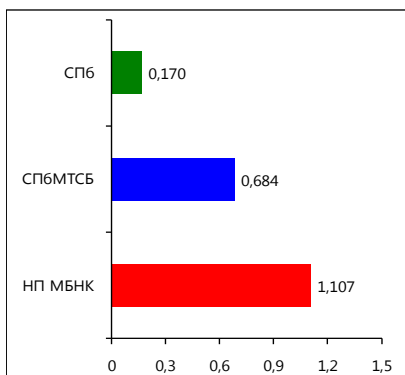
	Δ	%
↑	0,705	28,0%
↓	-72,670	-38,2%
↑	25,105	309,4%

Количество заключенных сделок, ед.



	Δ	%
↓	-4	-21,1%
↓	-69	-28,6%
↑	5	20,0%

Средний объем сделки, тыс. т

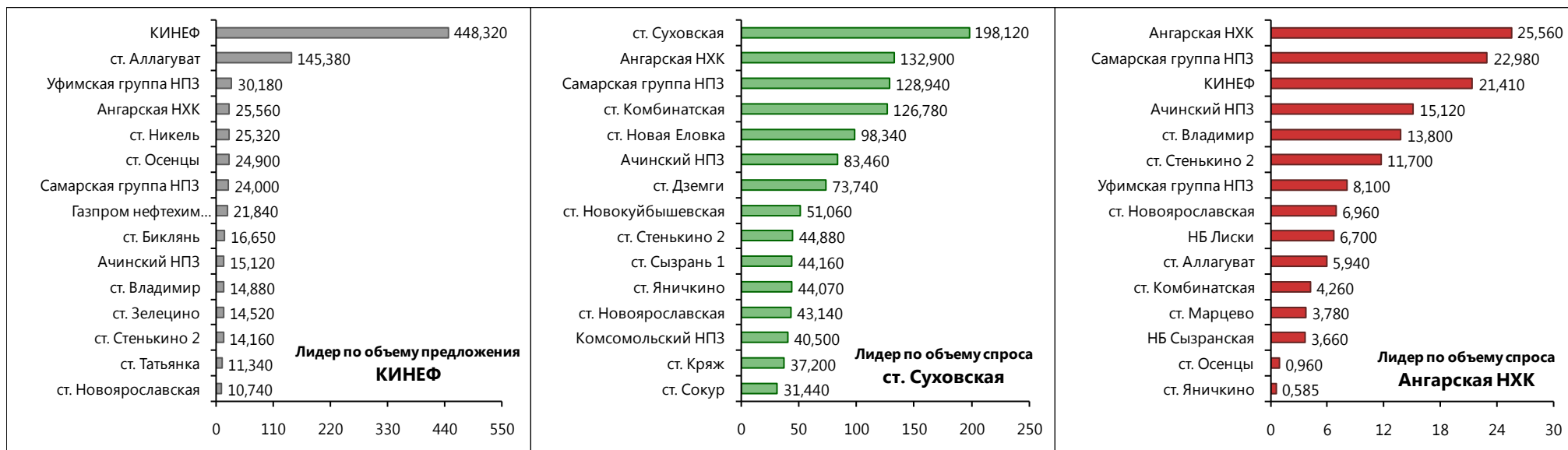


	Δ	%
↑	0,060	54,9%
↓	-0,106	-13,4%
↑	0,783	241,1%

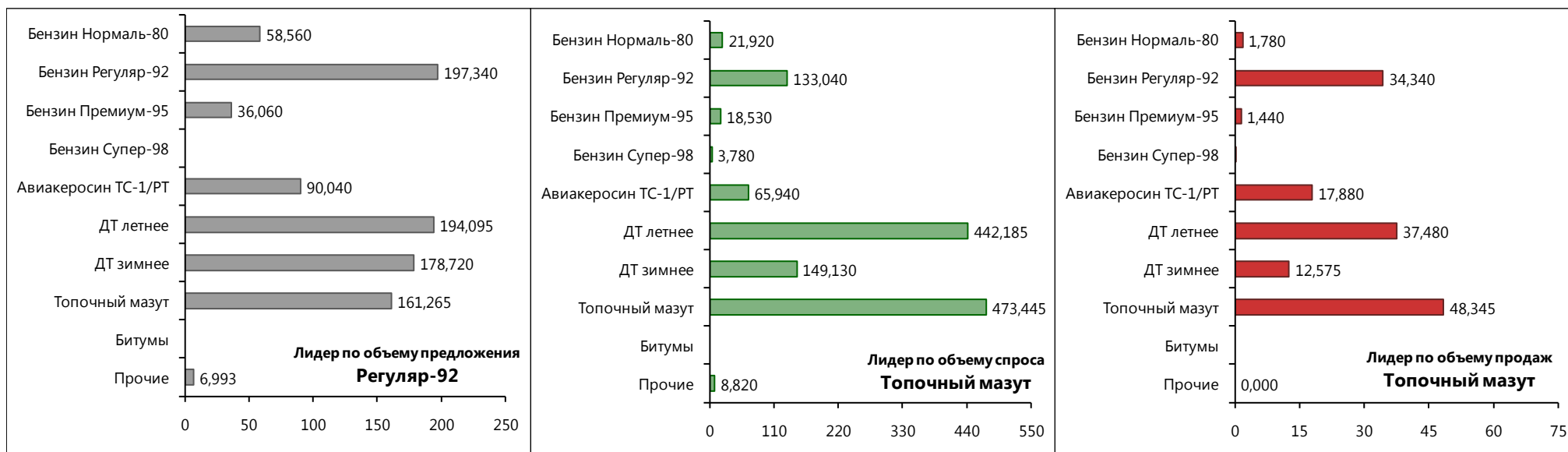


Товарный рынок

Предложение, спрос и сделки на базисах (Рейтинг-15), тыс. т

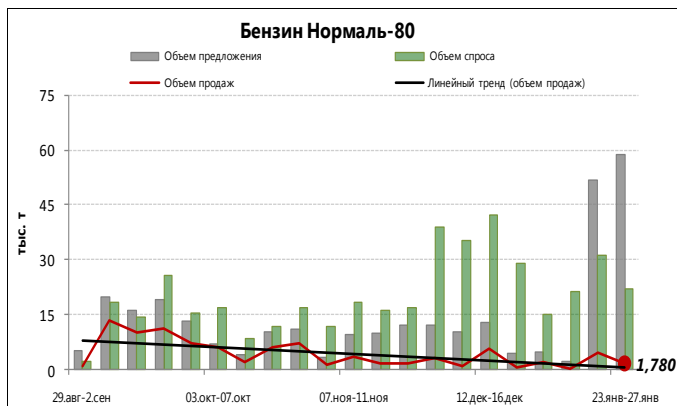


Предложение, спрос и сделки по основным нефтепродуктам, тыс. т

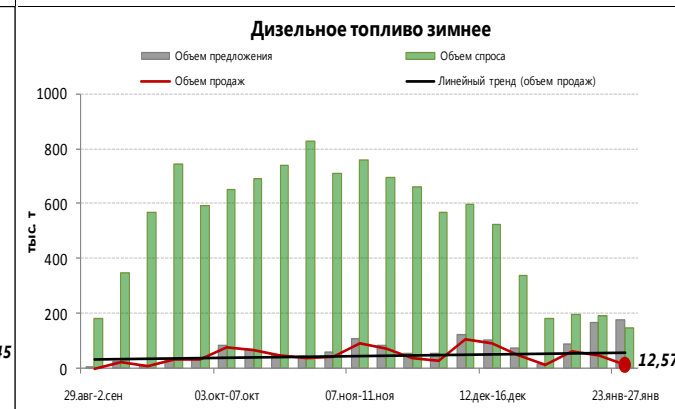
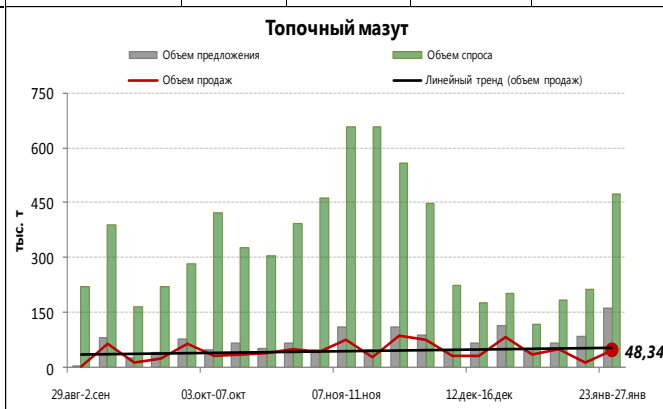
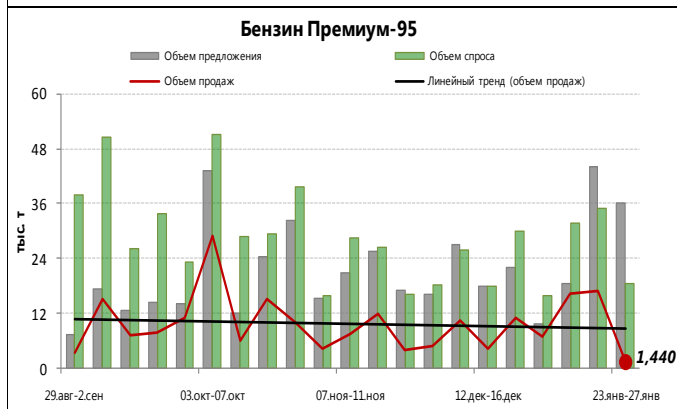
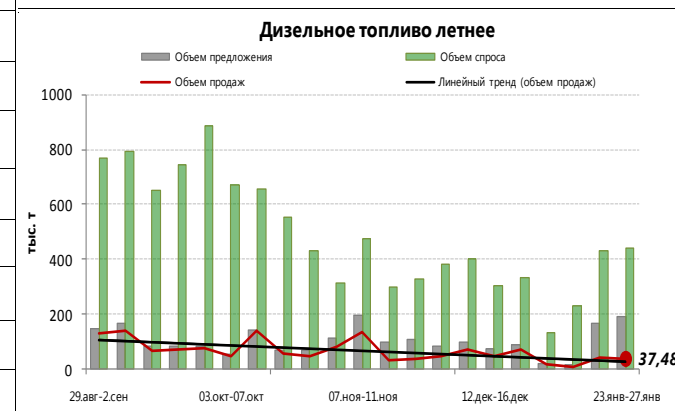
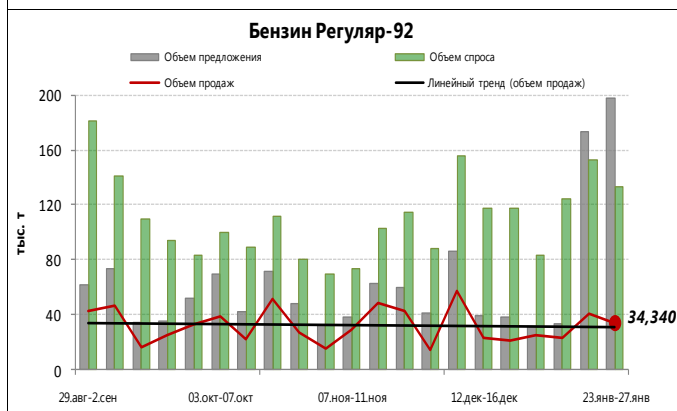
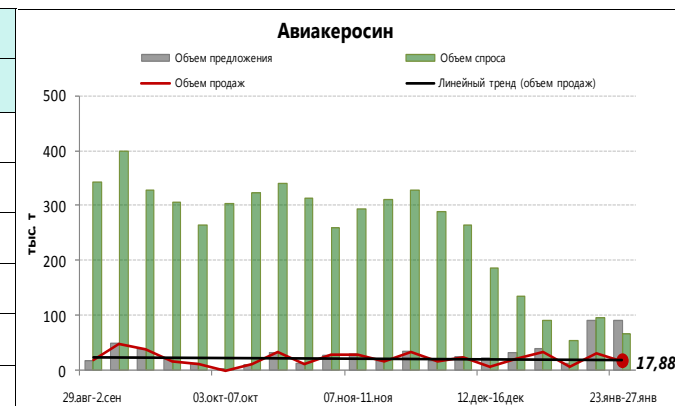


Товарный рынок

Объем спроса, предложения и сделок



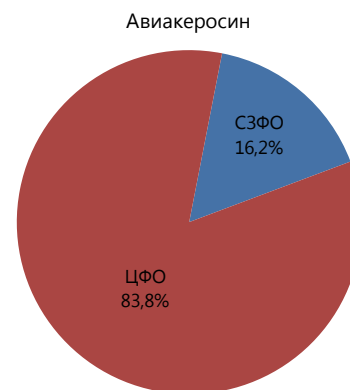
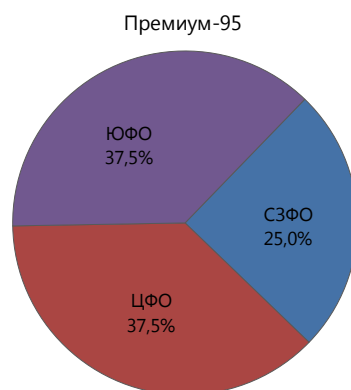
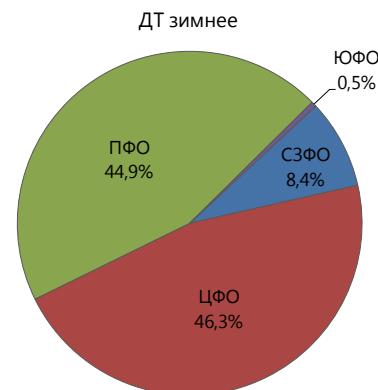
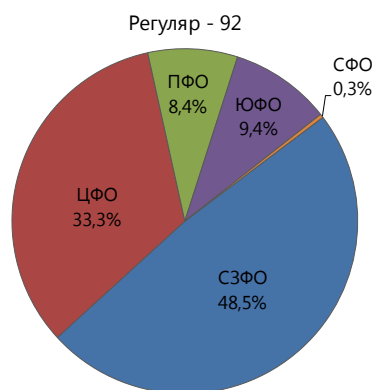
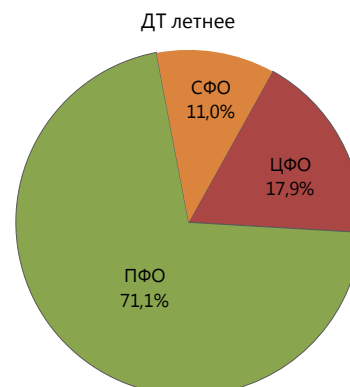
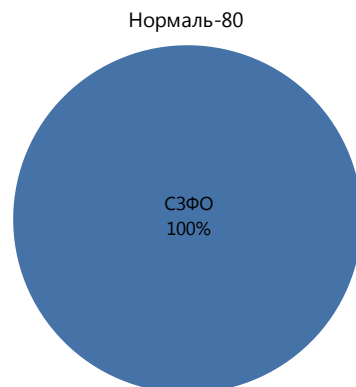
Нефтепродукт	Регион	Объемы, тыс. т		
		Предлож.	Спрос	Продажи
Нормаль-80	Запад	50,940	1,880	1,780
	Восток	7,620	20,040	-
Регуляр-92	Запад	197,220	108,920	34,220
	Восток	0,120	24,120	0,120
Премиум-95	Запад	36,060	11,930	1,440
	Восток	-	6,600	-
Авиакеросин	Запад	90,040	18,960	17,880
	Восток	-	46,980	-
ДТЛ	Запад	189,715	127,905	33,340
	Восток	4,380	314,280	4,140
ДТЗ	Запад	178,720	54,975	12,575
	Восток	-	94,155	-
Топочный мазут	Запад	120,585	206,265	7,665
	Восток	40,680	267,180	40,680



Товарный рынок

Реализация нефтепродуктов по федеральным округам

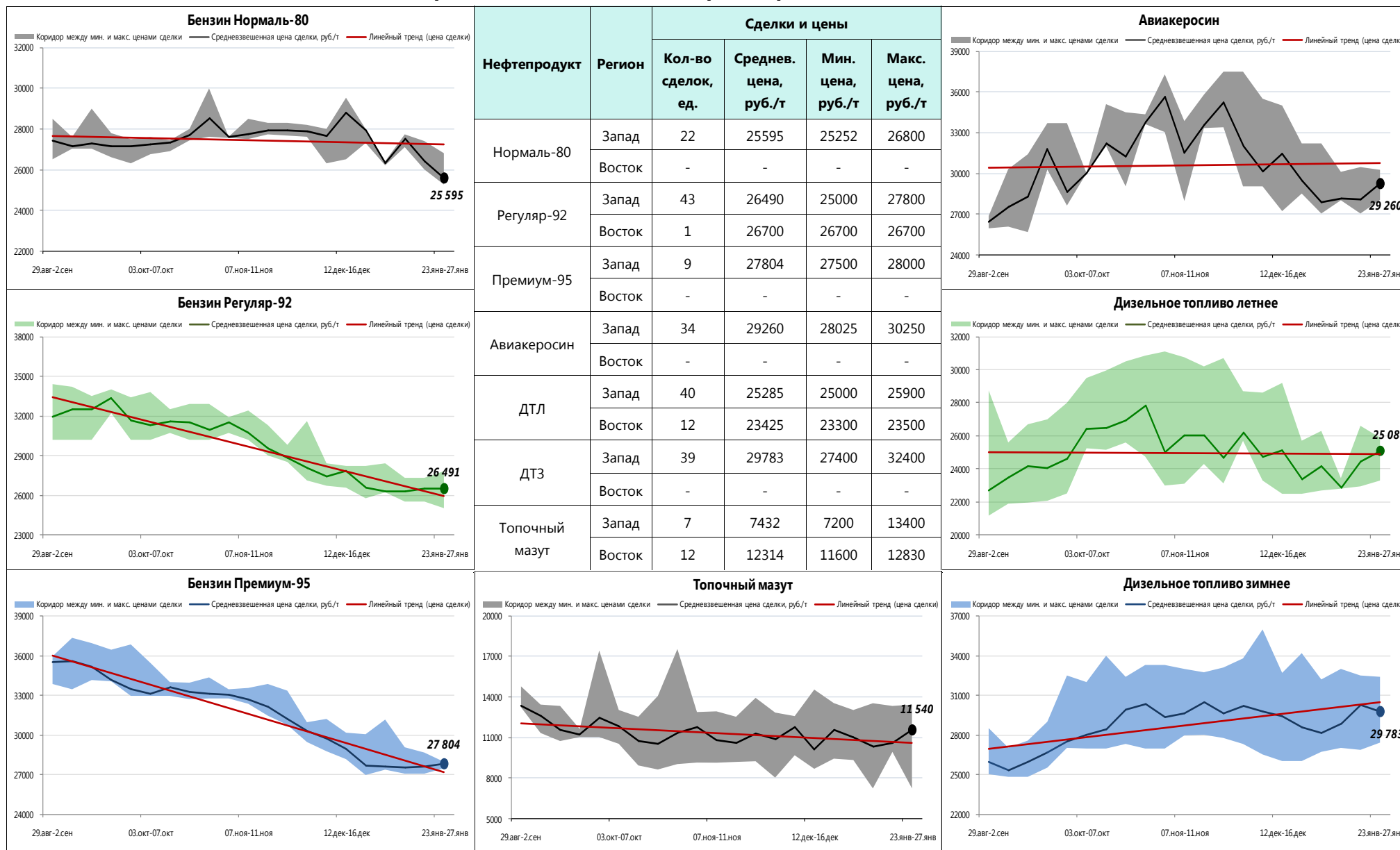
ФО	Нефтепродукт	Объем продаж, тыс. т	Количество сделок, ед.
СЗФО	Нормаль-80	1,780	22
	Регуляр-92	16,650	5
	Премиум-95	0,360	1
ЦФО	Нормаль-80	-	-
	Регуляр-92	11,450	20
	Премиум-95	0,540	5
ПФО	Нормаль-80	-	-
	Регуляр-92	2,880	15
	Премиум-95	-	-
ЮФО	Нормаль-80	-	-
	Регуляр-92	3,240	3
	Премиум-95	0,540	3
УФО	Нормаль-80	-	-
	Регуляр-92	-	-
	Премиум-95	-	-
СФО	Нормаль-80	-	-
	Регуляр-92	0,120	1
	Премиум-95	-	-
ДФО	Нормаль-80	-	-
	Регуляр-92	-	-
	Премиум-95	-	-



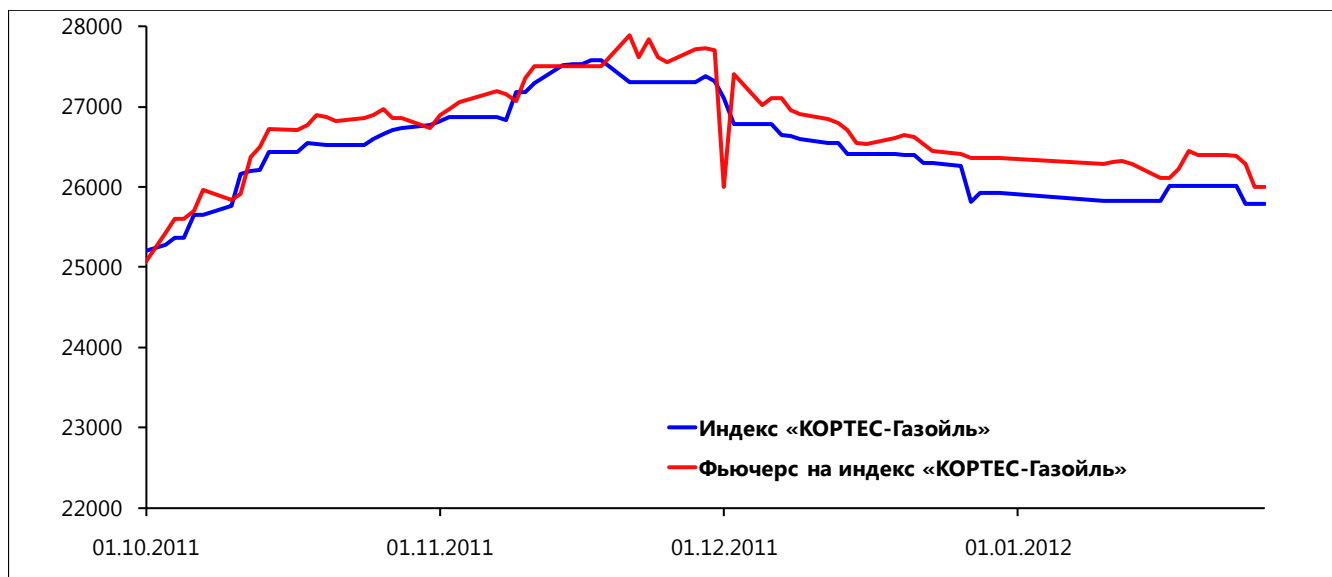
ФО	Нефтепродукт	Объем продаж, тыс. т	Количество сделок, ед.
СЗФО	ДТ летнее	-	-
	ДТ зимнее	1,055	9
	Авиакеросин	2,880	15
ЦФО	ДТ летнее	6,700	2
	ДТ зимнее	5,820	14
	Авиакеросин	14,880	18
ПФО	ДТ летнее	26,640	38
	ДТ зимнее	5,640	15
	Авиакеросин	-	-
ЮФО	ДТ летнее	-	-
	ДТ зимнее	0,060	1
	Авиакеросин	-	-
УФО	ДТ летнее	-	-
	ДТ зимнее	-	-
	Авиакеросин	-	-
СФО	ДТ летнее	4,140	12
	ДТ зимнее	-	-
	Авиакеросин	-	-
ДФО	ДТ летнее	-	-
	ДТ зимнее	-	-
	Авиакеросин	-	-

Товарный рынок

Средневзвешенные цены спроса, предложения и сделок



Срочный рынок



Индекс «КОРТЕС-Газойль»	
Дата	Значение
18.янв	26010
19.янв	26010
20.янв	26010
23.янв	26010
24.янв	26010
25.янв	25788
26.янв	25788
27.янв	25788

Результаты торгов фьючерсным контрактом на индекс «КОРТЕС-Газойль»

Дата	Инструмент	Исполнение	Расчетная цена	Мин.	Макс.	Средняя	Закрытие	Сделки	Оборот	Позиции
17.янв	DS-01.12	31.01.2012	26117	26115	26117	26116	26117	4	0	0
18.янв	DS-01.12	31.01.2012	26229	26227	26229	26228	26229	4	0	0
19.янв	DS-01.12	31.01.2012	26446	26444	26446	26445	26446	4	0	0
20.янв	DS-01.12	31.01.2012	26402	26400	26402	26401	26402	4	600	0
23.янв	DS-01.12	31.01.2012	26402	0	0	26402	0	0	0	0
24.янв	DS-01.12	31.01.2012	26392	26390	26392	26391	26392	16	800	0
25.янв	DS-01.12	31.01.2012	26282	26280	26282	26281	26282	6	580	0
26.янв	DS-01.12	31.01.2012	25997	25995	25997	25996	25997	6	540	0
27.янв	DS-01.12	31.01.2012	25997	24050	0	25997	0	0	0	0

Итоги биржевых торгов основными нефтепродуктами

Базис поставки	Товар	Биржа	Средневзвешенная цена, руб./т	Δ, руб./т	Объем продаж, тыс. т	Количество сделок, ед.
Ангарская НХК	Мазут М-100	НП МБНК	12600	0	10,080	2
Ангарская НХК	Мазут М-100	СП6МТСБ	12811	-	15,480	4
Ачинский НПЗ	Мазут М-100	СП6МТСБ	11616	306	15,120	6
КИНЕФ	ДТз-02-35	СП6	31406	-	0,160	2
КИНЕФ	Мазут М-100	СП6	13400	100	0,060	1
КИНЕФ	Нормаль80кл3	СП6	26315	-565	0,400	5
КИНЕФ	Нормаль80кл3	СП6МТСБ	25252	-	1,260	15



28 – 30 марта 2012 года
МОСКВА, РОССИЯ
www.wraconferences.com/baseoils.ru



БАЗОВЫЕ МАСЛА И СМАЗОЧНЫЕ МАТЕРИАЛЫ РОССИИ И СТРАН СНГ V ЕЖЕГОДНАЯ КОНФЕРЕНЦИЯ

НОВОЕ В 2012 ГОДУ!
МАСТЕР-КЛАСС ПО
МАРКЕТИНГУ
 28 марта 2012 года

ТЕХНОЛОГИЧЕСКИЙ
СЕМИНАР
 28 марта 2012 года

1 ДЕНЬ КОНФЕРЕНЦИИ
 29 марта 2012 года

2 ДЕНЬ КОНФЕРЕНЦИИ
 30 марта 2012 года

- Успех в создании и продвижении брендов на рынке смазочных материалов
- Инновационные технологии производства высококачественных базовых масел и смазочных материалов
- Вопросы развития и совершенствования производств
- Вопросы потребителей и их требований к качеству продукции

За дополнительной информацией, пожалуйста, обращайтесь:
 Рита Сокольникова, менеджер по маркетингу
 Тел: +44 207 067 1815
 Эл. почта: r.sakolnikava@theenergyexchange.co.uk

АЛГОРИТМ
 ТОПЛИВНЫЙ ИНТЕГРАТОР

Организация поставок
нефтепродуктов
 на территории России

(495) 661-71-03
www.fuelservice.ru



Итоги биржевых торгов основными нефтепродуктами (продолжение)

Базис поставки	Товар	Биржа	Средневзвешенная цена, руб./т	Δ, руб./т	Объем продаж, тыс. т	Количество сделок, ед.
КИНЕФ	Регуляр92кл3	СП6	26264	162	1,650	4
КИНЕФ	Регуляр92кл4	СП6МТСБ	27000	-	15,000	1
КИНЕФ	ТС/РТ	СП6МТСБ	28025	827	2,880	15
ЛПДС Красный бор	ДТз35ЕвроКл2	СП6	32200	700	0,200	2
НБ ПТК-Терминал Ручьи	ДТз-02-35	СП6	31750	450	0,200	2
Рязанская НПК	Регуляр92кл3	СП6МТСБ	27800	-	0,050	1
Самарская группа НПЗ	ДТлЕвроКл3	НП МБНК	25688	-	2,160	4
Самарская группа НПЗ	ДТлЕвроКл3	СП6МТСБ	25111	-	20,820	30
ст. Аллагуват	ДТз35ЕвроКл2	СП6МТСБ	29003	-485	3,600	9
ст. Аллагуват	Регуляр92кл3	НП МБНК	25000	-500	1,620	4
ст. Аллагуват	ДТз32ЕвроКл2	НП МБНК	29000	-200	0,720	1
ст. Биклянь	ДТз35ЕвроКл2	СП6МТСБ	30118	-12	0,180	2
ст. Бронка	ДТз32ЕвроКл4	СП6	31400	-	0,095	1
ст. Бронка	ДТз26ЕвроКл5	СП6	31500	-	0,100	1
ст. Брянск-Льговский	Регуляр92кл4	СП6МТСБ	26500	100	0,360	1
ст. Владимир	ТС/РТ	СП6МТСБ	29533	-1	13,800	13
ст. Кириши	Нормаль80кл3	НП МБНК	26800	-158	0,120	2
ст. Кириши	Премиум95кл3	СП6	27800	-200	0,360	1
ст. Комбинатская	ДТлЕвроКл2	СП6МТСБ	23425	-	4,140	12
ст. Комбинатская	Регуляр92кл3	НП МБНК	26700	-200	0,120	1
ст. Марцево	Премиум95кл4	СП6МТСБ	28000	-250	0,540	3
ст. Марцево	Регуляр92кл4	СП6МТСБ	26700	-491	3,240	3
ст. Никель	Регуляр92кл3	СП6МТСБ	25800	-	0,120	1
ст. Новоярославская	ДТз32ЕвроКл4	СП6МТСБ	32000	200	0,480	1
ст. Новоярославская	ДТзп15ЕвроКл5	СП6МТСБ	27400	422	0,960	4
ст. Новоярославская	Регуляр92кл3	СП6МТСБ	26088	-353	4,620	6

Итоги биржевых торгов основными нефтепродуктами (продолжение)

Базис поставки	Товар	Биржа	Средневзвешенная цена, руб./т	Δ, руб./т	Объем продаж, тыс. т	Количество сделок, ед.
ст. Новоярославская	Супер98кл4	СП6МТСБ	31000	700	0,180	2
ст. Новоярославская	ТС/РТ	СП6МТСБ	29000	-	0,720	4
ст. Пятигорск	ТС/РТ	СП6МТСБ	29900	-	0,120	1
ст. Стенькино 2	ДТз26ЕвроКл4	НП МБНК	29900	-	0,180	1
ст. Стенькино 2	ДТз26ЕвроКл4	СП6МТСБ	29983	2	4,200	8
ст. Стенькино 2	Премиум95кл4	СП6МТСБ	27611	-143	0,540	5
ст. Стенькино 2	Регуляр92кл3	НП МБНК	26200	-	0,540	1
ст. Стенькино 2	Регуляр92кл3	СП6МТСБ	26079	-403	5,880	11
ст. Стенькино 2	ТС/РТ	СП6МТСБ	29000	-	0,360	1
ст. Черниковка-Восточная	Регуляр92кл3	СП6МТСБ	25600	-130	0,060	1
ст. Яничкино	Мазут М-100	СП6МТСБ	9600	-	0,585	1
Уфимская группа НПЗ	Мазут М-100	НП МБНК	7200	-	7,020	5
Уфимская группа НПЗ	Регуляр92кл3	НП МБНК	25725	-700	0,240	2
Уфимская группа НПЗ	Регуляр92кл3	СП6МТСБ	25500	-	0,780	6
Уфимская группа НПЗ	Регуляр92кл4	НП МБНК	25200	-	0,060	1
ст. Зелецино	ДТз26ЕвроКл5	СП6МТСБ	31000	0	0,180	2
ст. Осенцы	ДТз32ЕвроКл5	СП6МТСБ	31500	0	0,960	1
ст. Татьяна	ДТзп20ЕвроКл4	СП6МТСБ	28000	-	0,060	1
НБ Лиски	ДТлЕвроКл2	НП МБНК	25800	-	6,700	2
НБ Ручьи	ДТз35ЕвроКл2	СП6МТСБ	31300	-	0,300	1
НБ Сызранская	ДТлЕвроКл2	НП МБНК	25100	-	3,660	4

Примечание:

В столбце «Δ, руб./т» символ «0» означает, что средневзвешенная цена сделок за рассматриваемый период не изменилась по отношению к предыдущему периоду, символ «-» означает, что в течение предыдущего периода сделок не было.