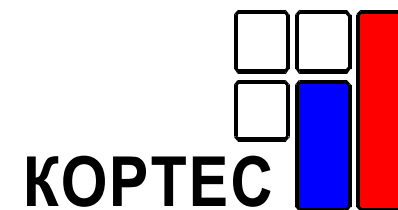


Биржевая торговля нефтепродуктами



№49 (65), Обзор за 26 – 30 декабря 2011 г.

В номере:

Итоги недели	2
События недели	3
Биржевая торговля	4
Товарный рынок	5
Срочный рынок	9
Итоги биржевых торгов	10

«Биржевая торговля нефтепродуктами»

Аналитический еженедельник

Свободного распространения

По вопросам получения обращаться
stokov@kortes.com

Издание «Биржевая торговля нефтепродуктами» выходит еженедельно, по понедельникам, до 11.00 Мск.

Информация и мнения, содержащиеся в настоящем Издании, опубликованы исключительно в информационных целях и не могут рассматриваться как предложение купить или продать упомянутые в нем сырье, нефтепродукты и производные финансовые инструменты, а также не преследуют целью побудить к совершению подобных сделок. Для корректного отображения настоящего документа требуется Adobe Reader версии 7.0 или выше.

Итоги недели

	26-30 декабря	+/- 19-23 декабря	+/- с нач. года
Предложение нефтепродуктов в ходе торгов	176,010	-210,314	+28,055
Спрос на нефтепродукты в ходе торгов	652,595	-562,563	+439,675
Продано нефтепродуктов в ходе торгов	131,945	-127,985	+26,085
Количество заключенных сделок	193	-162	+58
Индекс «КОРТЕС-Газойль»	25921	-375	+5374
Цена фьючерсного контракта на индекс «КОРТЕС-Газойль»	26366	-79	+5567

Индексы СПБМТСБ, 29 декабря

Актив	29 декабря	+/- к 23 декабря	+/- с нач. года
Регуляр-92	26993	+329	+2224
Премиум-95	28293	-200	+1448
ДТ летнее	27087	+886	+7854
ДТ зимнее	29466	+697	+2309
ТС-1	29600	-4690	+6400
Мазут	9484	-	-

Лидеры по объему предложения

Биржа	СПБМТСБ	156,180 тыс. т
Компания	ТНК-ВР	43,260 тыс. т
Базис	КИНЕФ	31,965 тыс. т
Продукт	Топочный мазут	45,180 тыс. т

Лидеры по объему спроса

Биржа	СПБМТСБ	465,575 тыс. т
Компания	«Роснефть»	344,120 тыс. т
Базис	ст. Новоярославская	98,520 тыс. т
Продукт	ДТ зимнее	181,295 тыс. т

Лидеры по объему продаж

Биржа	СПБМТСБ	127,325 тыс. т
Компания	«Роснефть»	40,140 тыс. т
Базис	КИНЕФ	25,440 тыс. т
Продукт	Авиакеросин ТС-1/РТ	34,620 тыс. т

Компания недели ТНК-ВР

	Предложение, тыс. т	Спрос, тыс. т	Сделки, тыс. т	Количество сделок, ед.
Автобензин	32,460	47,640	30,720	72
Авиакеросин	2,400	6,060	0,360	2
Дизельное топливо	8,400	54,240	7,800	28
Топочный мазут	-	-	-	0
Нефтепродукты, всего	43,260	107,940	38,880	102

События недели

• СПБМТСБ начинает публикацию ценового индекса по биржевым сделкам с мазутом

С 26 декабря 2011 г. СПБМТСБ начинает публикацию ценового индекса мазута, расширяя линейку индексов цен нефтепродуктов SPIMEX Petroleum Indices.

Биржевой индекс цен мазута рассчитывается как цена всех биржевых сделок с мазутом, заключённых в течение одного торгового дня в секции «Нефтепродукты», взвешенная по объему. В расчет принимаются сделки с биржевыми инструментами, входящими в базу расчета индекса.

При расчете индекса цены сделок, приводятся к единому географическому хабу - ж/д станции Владимир Горьковской ж/д (являющейся также базисом ценообразования фьючерсных контрактов) по дифференциалу тарифа транспортировки. Учитываются сделки с биржевым товаром, отгружаемым железнодорожным или трубопроводным транспортом.

С началом расчета Индекса мазута на СПБМТСБ сформировано полноценное семейство биржевых индексов, охватывающее весь спектр нефтепродуктов. На сегодняшний день СПБМТСБ рассчитывает по заключенным на торгах сделкам биржевые индексы по следующим видам нефтепродуктов:

- Регуляр -92;
- Премиум -95
- ДТ Летнее;
- ДТ Зимнее;
- ТС (РТ);
- Мазут.

Физической базой для расчета в 2011 г. являются проданные через биржу более 11 млн. тонн нефтепродуктов, что составляет 7-8% от производства нефтепродуктов и соответственно около 15% от объема поставок нефтепродуктов на внутренний рынок, что позволяет бирже рассчитывать ценовые индикаторы высокой степени репрезентативности.

Сегодня значения индексов могут использоваться как универсальный ценовой индикатор для внутреннего рынка нефтепродуктов РФ, а также основа для формирования рынка производных и заключения долгосрочных контрактов.

• Изменение весов по индексу «КОРТЕС-Газойль»

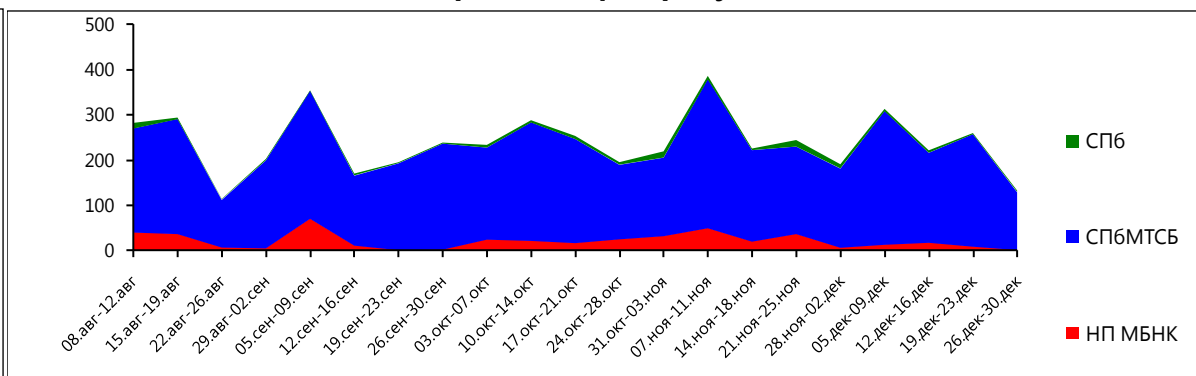
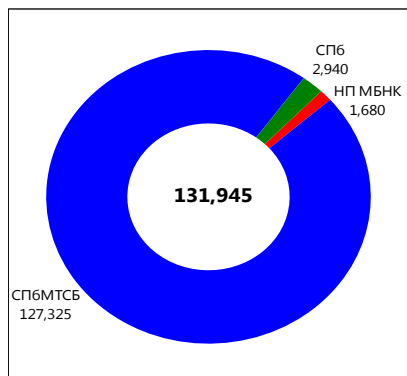
В соответствии с методологией расчета индекса "КОРТЕС-Газойль" ИАЦ "КОРТЕС" был произведен очередной тестовый мониторинг изменения весов, используемых при расчете индекса "КОРТЕС-Газойль". На основании проведенного перерасчета с 27 декабря 2011 года вступают в силу следующие веса:

Базис	Новый вес	Старый вес	Изменение
Самарская группа НПЗ	55,508	33,590	21,918
Московский НПЗ	19,789	12,373	7,416
Салаватнефтеоргсинтез	0,000	3,265	-3,265
ТАИФ НК	12,692	7,688	5,004
Уфимская группа НПЗ	0,000	0,000	0,000
ЛУКОЙЛ-Волгограднефтепереработка	12,011	7,318	4,693
ЛУКОЙЛ-Пермнефтепереработка	0,000	0,000	0,000
ЛУКОЙЛ-Ухтанефтепереработка	0,000	0,000	0,000
ЛУКОЙЛ-Нижегороднефтеоргсинтез	0,000	9,403	-9,403
Киришинефтеоргсинтез	0,000	12,145	-12,145
Орскнефтеоргсинтез	0,000	0,000	0,000
Ярославнефтеоргсинтез	0,000	0,000	0,000
Рязанская НПК	0,000	14,218	-14,218
Саратовский НПЗ	0,000	0,000	0,000
	100,000	100,000	



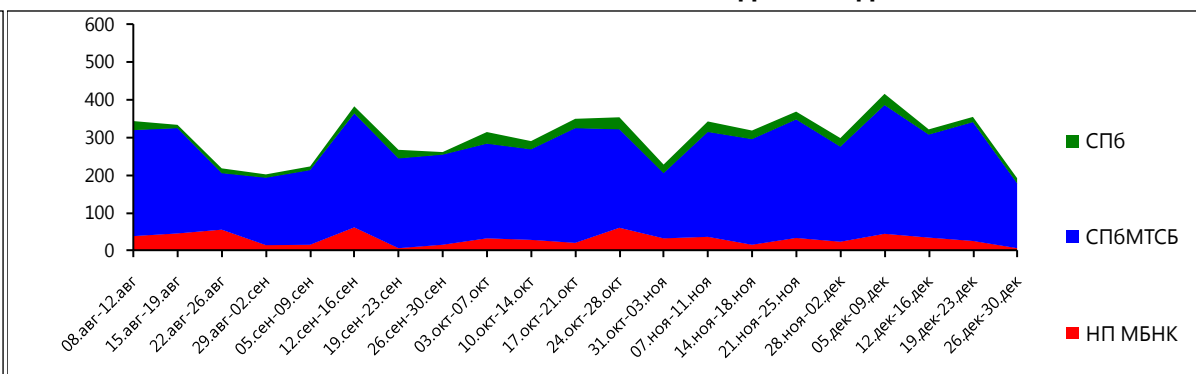
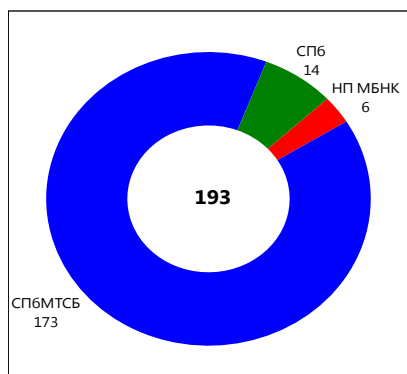
Биржевая торговля

Объем продаж нефтепродуктов, тыс. т



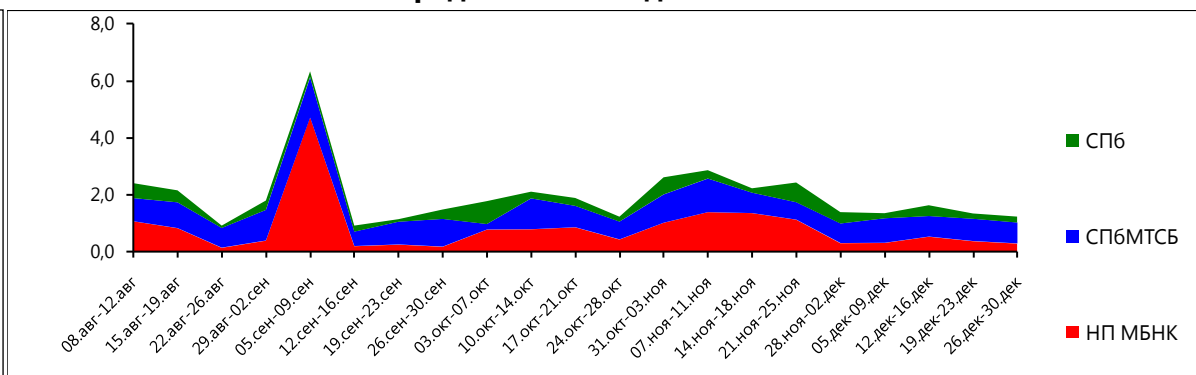
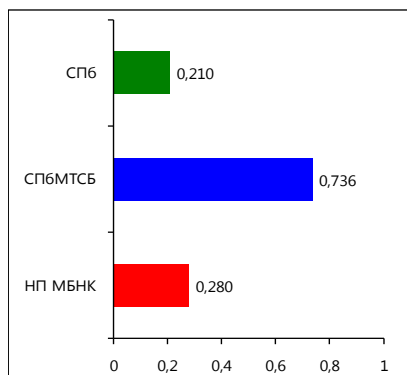
	Δ	%
↑	0,305	11,6%
↓	-120,910	-48,7%
↓	-7,380	-81,5%

Количество заключенных сделок, ед.



	Δ	%
↔	0	0,0%
↓	-143	-45,3%
↓	-19	-76,0%

Средний объем сделки, тыс. т



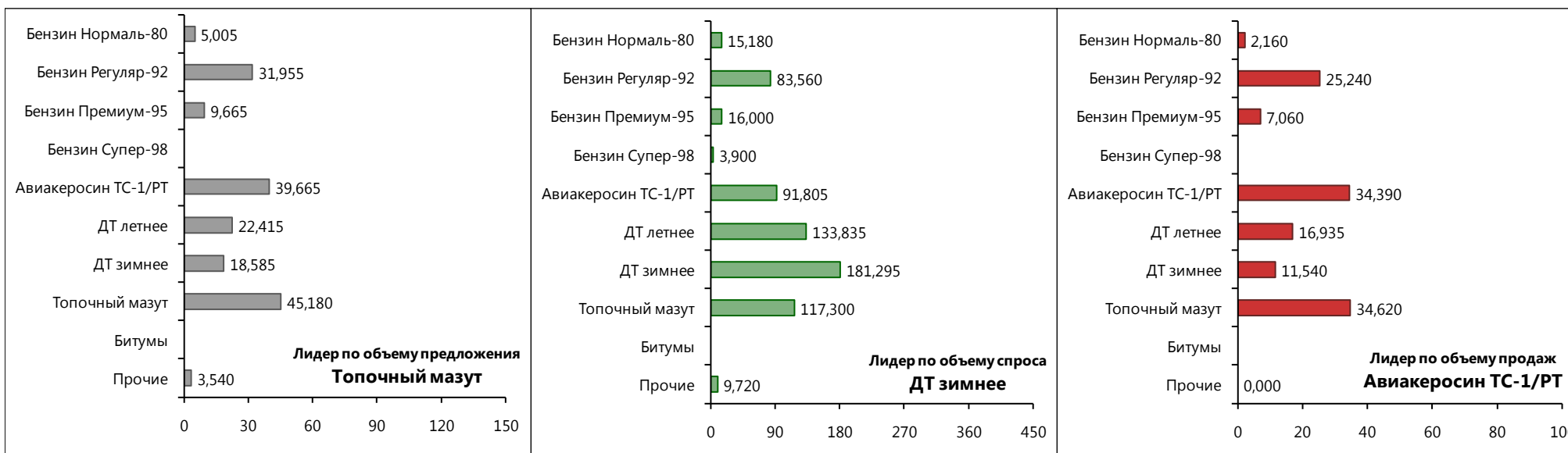
	Δ	%
↑	0,022	11,6%
↓	-0,050	-6,3%
↓	-0,082	-22,7%

Товарный рынок

Предложение, спрос и сделки на базисах (Рейтинг-15), тыс. т



Предложение, спрос и сделки по основным нефтепродуктам, тыс. т



Товарный рынок

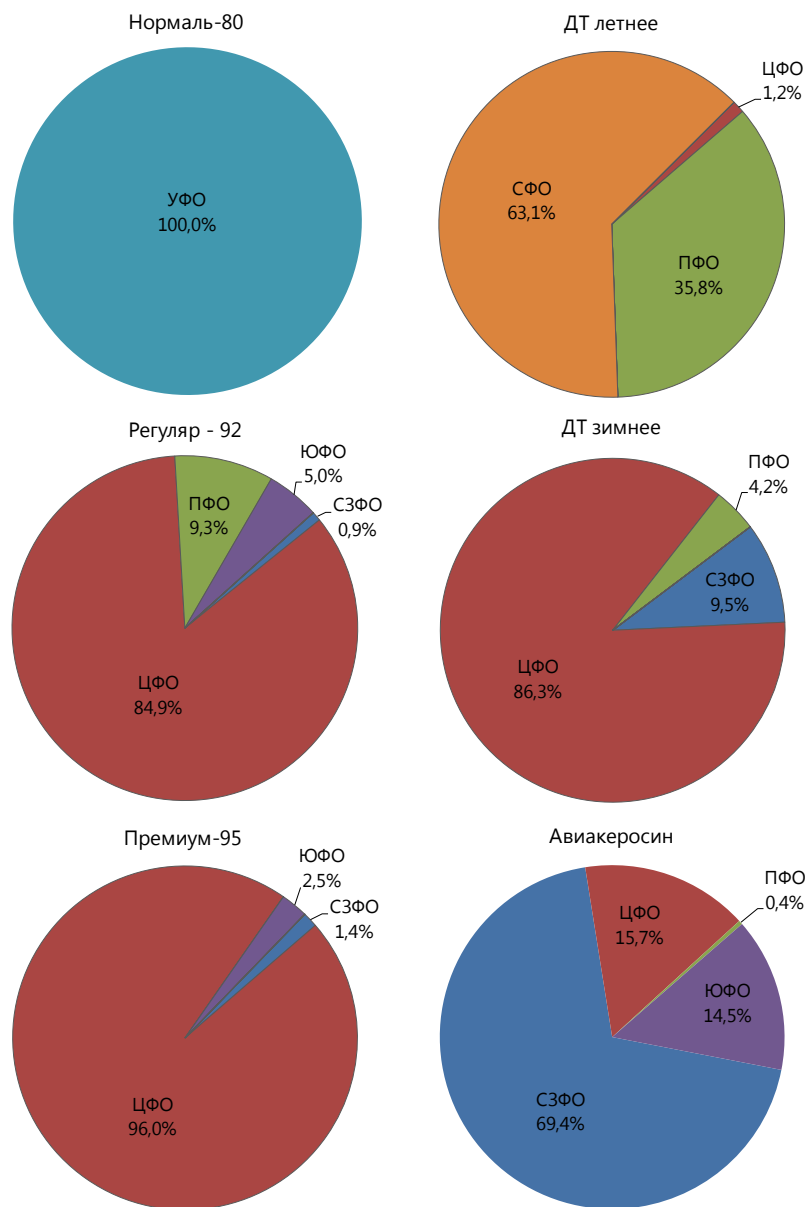
Объем спроса, предложения и сделок



Товарный рынок

Реализация нефтепродуктов по федеральным округам

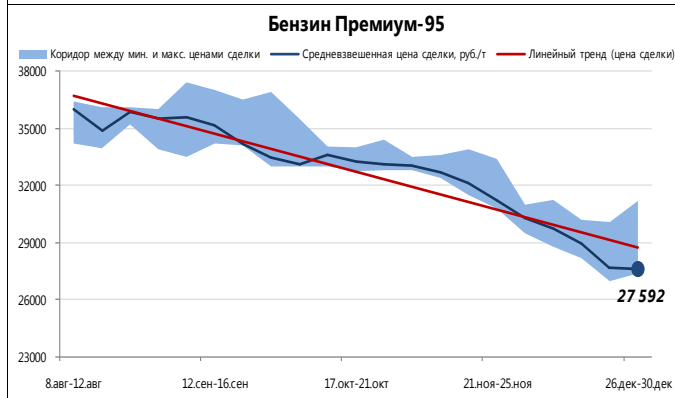
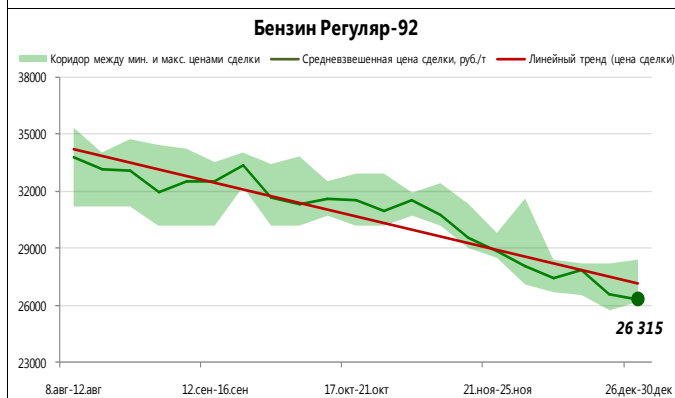
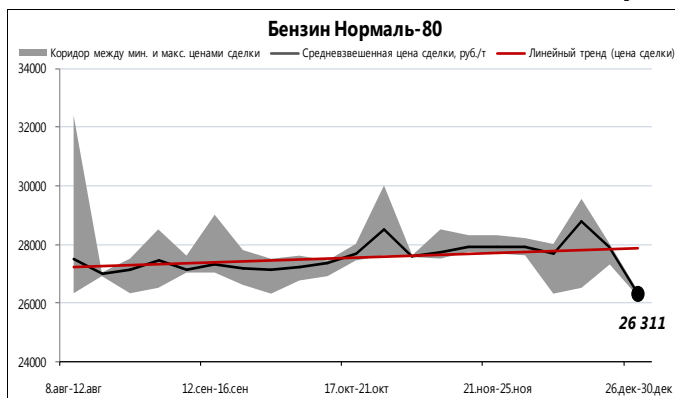
ФО	Нефтепродукт	Объем продаж, тыс. т	Количество сделок, ед.
СЗФО	Нормаль-80	-	-
	Регуляр-92	0,220	2
	Премиум-95	0,100	1
ЦФО	Нормаль-80	-	-
	Регуляр-92	21,420	38
	Премиум-95	6,780	23
ПФО	Нормаль-80	-	-
	Регуляр-92	2,340	14
	Премиум-95	-	-
ЮФО	Нормаль-80	-	-
	Регуляр-92	1,260	3
	Премиум-95	0,180	1
УФО	Нормаль-80	2,160	3
	Регуляр-92	-	-
	Премиум-95	-	-
СФО	Нормаль-80	-	-
	Регуляр-92	-	-
	Премиум-95	-	-
ДФО	Нормаль-80	-	-
	Регуляр-92	-	-
	Премиум-95	-	-



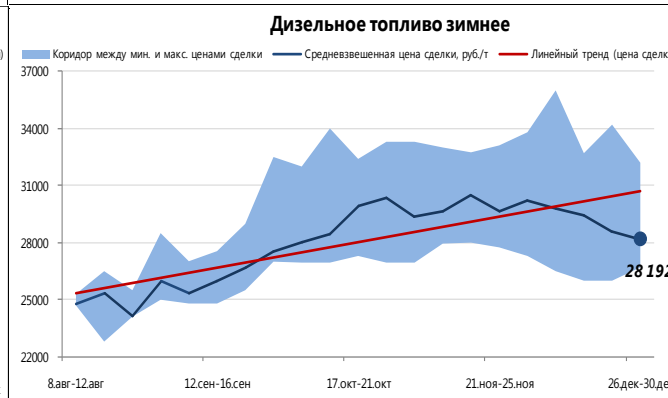
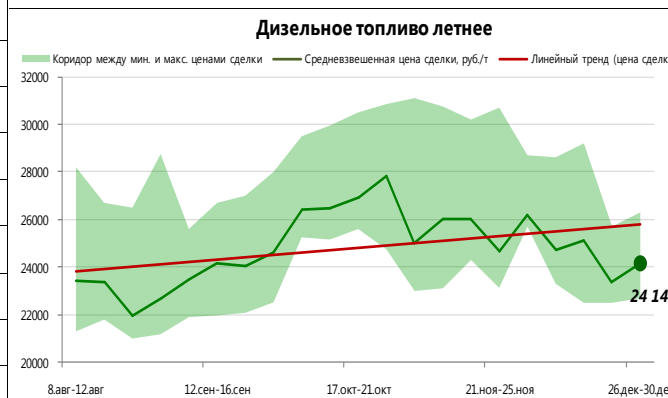
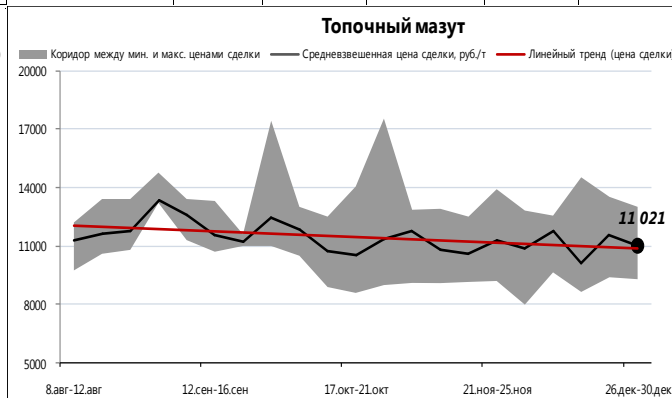
ФО	Нефтепродукт	Объем продаж, тыс. т	Количество сделок, ед.
СЗФО	ДТ летнее	-	-
	ДТ зимнее	1,100	10
	Авиакеросин	23,880	9
ЦФО	ДТ летнее	0,195	1
	ДТ зимнее	9,960	35
	Авиакеросин	5,400	5
ПФО	ДТ летнее	6,060	3
	ДТ зимнее	0,480	2
	Авиакеросин	0,130	1
ЮФО	ДТ летнее	-	-
	ДТ зимнее	-	-
	Авиакеросин	4,980	2
УФО	ДТ летнее	-	-
	ДТ зимнее	-	-
	Авиакеросин	-	-
СФО	ДТ летнее	10,680	12
	ДТ зимнее	-	-
	Авиакеросин	-	-
ДФО	ДТ летнее	-	-
	ДТ зимнее	-	-
	Авиакеросин	-	-

Товарный рынок

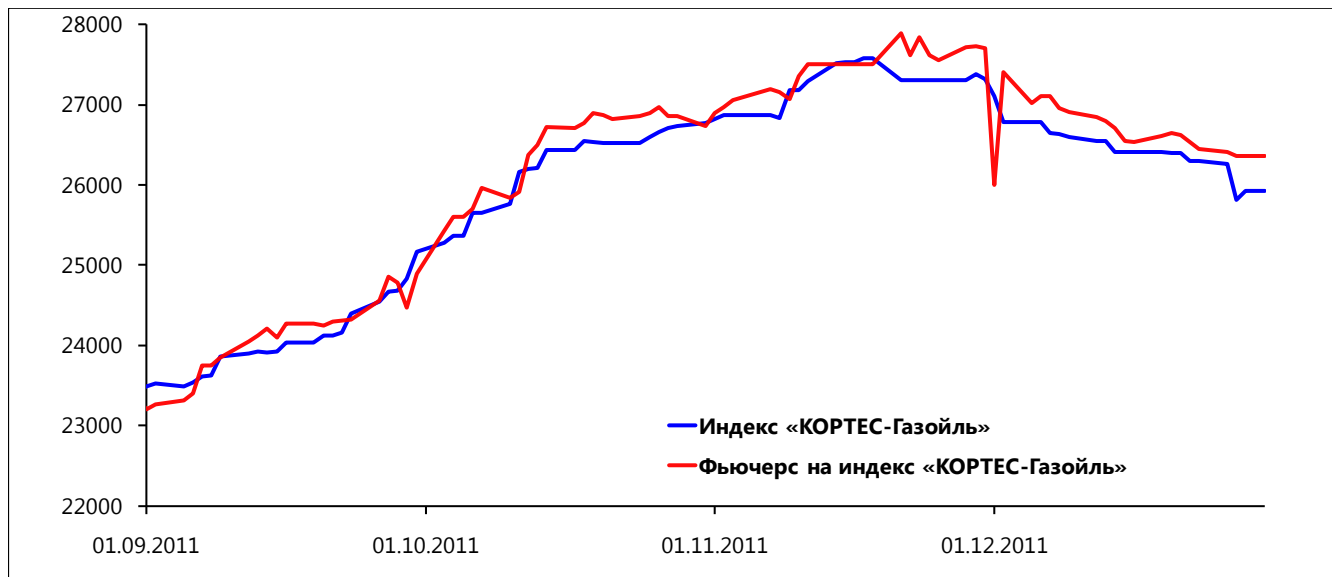
Средневзвешенные цены спроса, предложения и сделок



Нефтепродукт	Регион	Сделки и цены			
		Кол-во сделок, ед.	Средневзвешенная цена, руб./т	Мин. цена, руб./т	Макс. цена, руб./т
Нормаль-80	Запад	-	-	-	-
	Восток	3	26311	26200	26400
Регуляр-92	Запад	57	26315	26200	28400
	Восток	-	-	-	-
Премиум-95	Запад	25	27592	27400	31200
	Восток	-	-	-	-
Авиакеросин	Запад	17	27856	27022	32200
	Восток	-	-	-	-
ДТЛ	Запад	4	25525	25500	26300
	Восток	12	23333	22700	23750
ДТЗ	Запад	47	28192	26700	32200
	Восток	-	-	-	-
Топочный мазут	Запад	12	9929	9300	13000
	Восток	16	11544	11000	12340



Срочный рынок



Индекс «КОРТЕС-Газойль»	
Дата	Значение
21.дек	26398
22.дек	26296
23.дек	26296
26.дек	26264
27.дек	25810
28.дек	25921
29.дек	25921
30.дек	25921

Результаты торгов фьючерсным контрактом на индекс «КОРТЕС-Газойль»

Дата	Инструмент	Исполнение	Расчетная цена	Мин.	Макс.	Средняя	Закрытие	Сделки	Оборот	Позиции
20.дек	DS-12.11	31.12.2011	26652	26650	26652	26651	26652	3	580	0
21.дек	DS-12.11	31.12.2011	26627	26625	26627	26626	26627	5	600	0
22.дек	DS-12.11	31.12.2011	26532	26530	26532	26531	26532	5	620	0
23.дек	DS-12.11	31.12.2011	26445	26443	26445	26444	26445	5	540	0
26.дек	DS-12.11	31.12.2011	26407	26405	26407	26406	26407	4	600	0
27.дек	DS-12.11	31.12.2011	26366	26364	26366	26365	26366	4	580	0
28.дек	DS-12.11	31.12.2011	26366	0	0	26366	0	0	0	0
29.дек	DS-12.11	31.12.2011	26366	0	0	26366	0	0	0	0
30.дек	DS-12.11	31.12.2011	26366	0	0	26366	0	0	0	0

Итоги биржевых торгов основными нефтепродуктами

Базис поставки	Товар	Биржа	Средневзвешенная цена, руб./т	Δ, руб./т	Объем продаж, тыс. т	Количество сделок, ед.
Ангарская НХК	ДТЛевроКлЗ	СП6МТСБ	23400	-64	9,660	11
Ангарская НХК	Мазут М-100	СП6МТСБ	12325	0	9,180	5
Ачинский НПЗ	ДТЛевроКлЗ	СП6МТСБ	22700	-148	1,020	1
Ачинский НПЗ	Мазут М-100	СП6МТСБ	11040	40	14,220	11
КИНЕФ	ДТз-02-35	СП6	31000	-79	0,060	1
КИНЕФ	Мазут М-100	СП6	13000	-	1,500	1
КИНЕФ	ТС/РТ	СП6	30000	700	0,120	1

Информационно-аналитический центр
КОРТЕС

Сжиженные углеводородные топливные газы

Оптовый, мелкооптовый и розничный рынки

Сводки CP1, CP5 и CP4

115054, г. Москва,
3-й Монетчиковский переулок, д. 4, стр. 1
Тел.: +7 (495) 788-47-02, 788-47-03

www.kortes.com

Информационно-аналитический центр
КОРТЕС

Автомобильные бензины

Ежедневные котировки и комментарии событий

Сводка СОБ

115054, г. Москва,
3-й Монетчиковский переулок, д. 4, стр. 1
Тел.: +7 (495) 788-47-02, 788-47-03

www.kortes.com

Информационно-аналитический центр
КОРТЕС

Дизельное топливо

Ежедневные котировки и комментарии событий

Сводка СОТ

115054, г. Москва,
3-й Монетчиковский переулок, д. 4, стр. 1
Тел.: +7 (495) 788-47-02, 788-47-03

www.kortes.com



Итоги биржевых торгов основными нефтепродуктами (продолжение)

Базис поставки	Товар	Биржа	Средневзвешенная цена, руб./т	Δ, руб./т	Объем продаж, тыс. т	Количество сделок, ед.
КИНЕФ	ТС/РТ	СП6МТСБ	27083	-1742	23,760	8
ЛПДС Красный бор	ДТзп15ЕвроКл5	СП6	29400	-250	0,750	6
НБ ПТК-Терминал Волковская	Регуляр92кл3	СП6	28400	-	0,050	1
НБ ПТК-Терминал Ручьи	ДТзп-15	СП6	29300	-233	0,190	2
Самарская группа НПЗ	ДТлЕвроКл3	СП6МТСБ	25500	-	6,060	3
ст. Батайск	ТС/РТ	СП6МТСБ	29550	-	4,980	2
ст. Биклянь	ТС/РТ	СП6МТСБ	32200	133	0,130	1
ст. Богандинская	Нормаль80кл3	НП МБНК	26200	-	0,960	1
ст. Богандинская	Нормаль80кл3	СП6МТСБ	26400	-	1,200	2
ст. Владимир	ТС/РТ	СП6МТСБ	29540	-	5,400	5
ст. Марцево	Премиум95кл4	СП6МТСБ	28300	250	0,180	1
ст. Марцево	Регуляр92кл4	СП6МТСБ	27100	-	1,260	3
ст. Нефтяная	Регуляр92кл3	СП6МТСБ	26800	-	1,440	10
ст. Никель	ДТз35ЕвроКл2	СП6МТСБ	32200	-	0,300	1
ст. Никель	Регуляр92кл3	СП6МТСБ	26200	-	0,540	2
ст. Новоярославская	ДТзп15ЕвроКл5	СП6МТСБ	26792	279	5,460	20
ст. Новоярославская	Мазут М-100	СП6МТСБ	9600	-32	5,040	5
ст. Новоярославская	Премиум95кл3	НП МБНК	27700	-	0,180	1
ст. Новоярославская	Премиум95кл3	СП6МТСБ	27518	406	2,700	9
ст. Новоярославская	Регуляр92кл3	СП6МТСБ	26211	335	9,300	16
ст. Стенькино 2	ДТз26ЕвроКл4	СП6МТСБ	30154	-746	3,240	11
ст. Стенькино 2	ДТзп15ЕвроКл4	СП6МТСБ	26800	83	1,260	4
ст. Стенькино 2	Премиум95кл4	СП6МТСБ	27481	-219	2,820	12
ст. Стенькино 2	Регуляр92кл3	НП МБНК	26533	-67	0,180	2
ст. Стенькино 2	Регуляр92кл3	СП6МТСБ	26225	-178	9,960	19
ст. Яничкино	ДТлЕвроКл4	СП6МТСБ	26300	784	0,195	1

Итоги биржевых торгов основными нефтепродуктами (продолжение)

Базис поставки	Товар	Биржа	Средневзвешенная цена, руб./т	Δ, руб./т	Объем продаж, тыс. т	Количество сделок, ед.
ст. Яничкино	Мазут М-100	СП6МТСБ	9300	-188	4,680	6
Уфимская группа НПЗ	Регуляр92кл3	НП МБНК	26617	-83	0,360	2
ст. Зелецино	ДТз26ЕвроКл5	СП6МТСБ	31000	-1500	0,180	1
ст. Кингисепп	Регуляр92кл4	СП6	26500	-	0,170	1
НБ Невский мазут	Премиум95кл3	СП6	31200	-	0,100	1
НБ Ручьи	ДТзп15ЕвроКл3	СП6МТСБ	28700	-	0,100	1
ст. Рышково	Премиум95кл4	СП6МТСБ	27600	-	1,080	1
ст. Рышково	Регуляр92кл4	СП6МТСБ	26300	-	1,980	1

Примечание:

В столбце «Δ, руб./т» символ «0» означает, что средневзвешенная цена сделок за рассматриваемый период не изменилась по отношению к предыдущему периоду, символ «-» означает, что в течение предыдущего периода сделок не было.