

№38

25 февраля –
1 марта 2013

КОРТЕС

Информационный Центр



Аналитический еженедельник свободного распространения

ИНДИКАТОРЫ РОССИЙСКОГО РЫНКА НЕФТЕПРОДУКТОВ

В номере:

Итоги недели	2
События недели	4
Мировой рынок, справочная информация	5
Автомобильный бензин	
Нормаль-80	6
Регуляр-92	8
Премиум-95	10
Авиационный керосин РТ/ТС	12
Дизельное топливо	
Летние сорта	14
Межсезонное	16
Зимнее	18
Топочный мазут	20
Примечания	21

По вопросам получения
обращаться:

Analytical_weekly@kortес.com

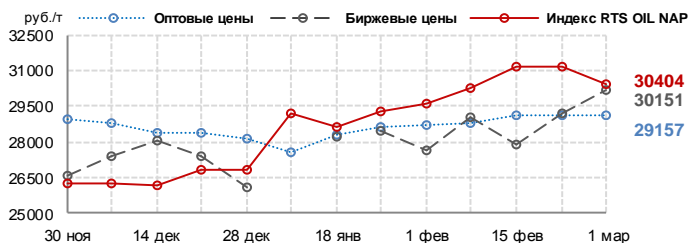
Издание «Индикаторы российского рынка нефтепродуктов» выходит еженедельно, по понедельникам, до 15:00 Мск. Информация и мнения, содержащиеся в настоящем Издании, опубликованы исключительно в информационных целях и не могут рассматриваться как предложение купить или продать упомянутое в нем сырье, нефтепродукты и производные финансовые инструменты, а также не преследует целью побудить к совершению подобных сделок.

Для корректного отображения настоящего документа требуется Adobe Reader версии 7.0 и выше.

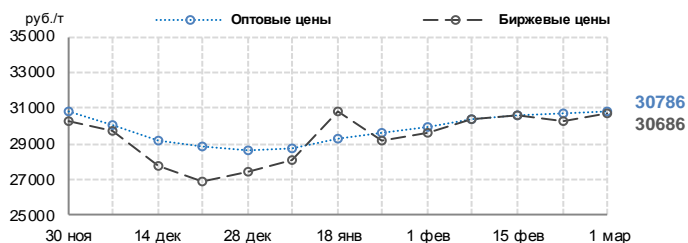
СРЕДНИЕ ИНДИКАТОРЫ (по России в целом)

	Индекс RTS OIL		Оптовые цены		Биржевые цены	
	руб./т	+/-	руб./т	+/-	руб./т	+/-
Бензин Нормаль-80	30404	-781	29157	10	30151	988
Бензин Регуляр-92			30786	95	30686	442
Бензин Премиум-95	33650	-849	32229	5	31040	-689
Авиационный керосин	23606	-1457	28170	-9	27637	-176
Дизельное топливо (лет. сорта)	28718	-1416	29200	-38	29058	-378
Дизельное топливо межсезонное	29610	-1432	30099	52	29154	-393
Дизельное топливо зимнее	29610	-1432	32144	-260	31052	807
Топочный мазут	9188	-423	9755	-62	10538	1318

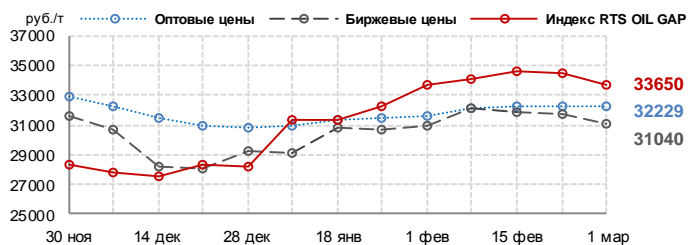
БЕНЗИН НОРМАЛЬ-80



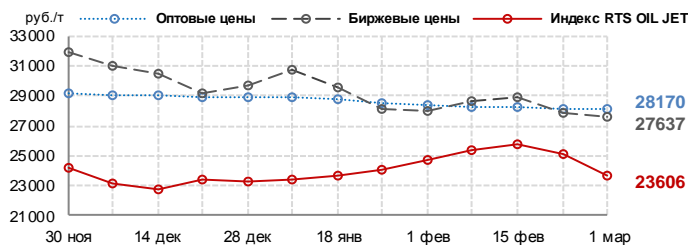
БЕНЗИН РЕГУЛЯР-92



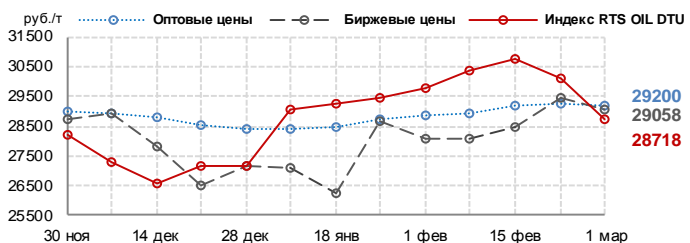
БЕНЗИН ПРЕМИУМ-95



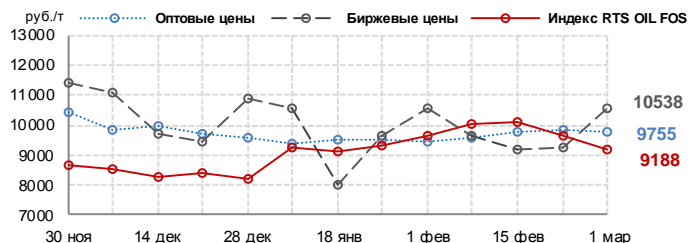
АВИАЦИОННЫЙ КЕРОСИН



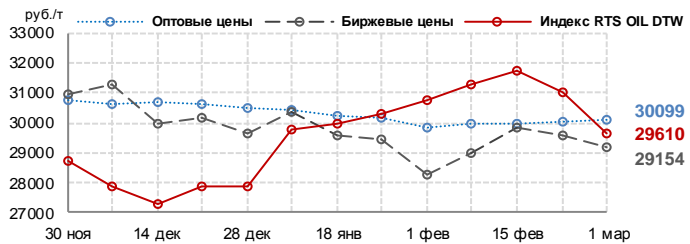
ДИЗЕЛЬНОЕ ТОПЛИВО (ЛЕТ. СОРТА)



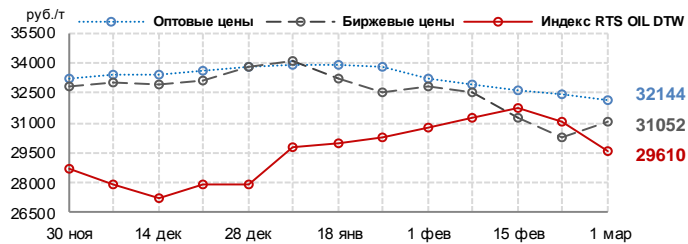
ТОПОЧНЫЙ МАЗУТ



ДИЗЕЛЬНОЕ ТОПЛИВО МЕЖСЕЗОННОЕ



ДИЗЕЛЬНОЕ ТОПЛИВО ЗИМНЕЕ



i СРЕДНИЕ ИНДИКАТОРЫ (ЕВРОПЕЙСКАЯ ЧАСТЬ, СИБИРЬ И ДАЛЬНИЙ ВОСТОК)

Котировки мирового рынка (первый месяц)			
		+/-	+/- с нач. года
ICE Brent, \$/bbl	112,48	-3,49	2,43
NYMEX WT1, \$/bbl	92,39	-2,55	2,41
ICE Gasoil, \$/mt	952,71	-41,58	18,36
NYMEX RBOB Gasoline, \$/gal	3,1791	0,0928	0,3946
NYMEX Heating oil, \$/gal	3,0170	-0,1324	-0,0216

	ЕВРОПА			СИБИРЬ И ДАЛЬНИЙ ВОСТОК		
	+/-	+/- с нач. года		+/-	+/- с нач. года	
Индексы RTS Oil						
Бензин Премиум-95, руб./т	33738	-725	5796	33335	-1290	4362
Авиакеросин, руб./т	23878	-1511	300	22628	-1261	341
Дизельное топливо (лет. сорта), руб./т	29018	-1496	1435	27638	-1128	1922
Дизельное топливо зимнее, руб./т	29913	-1501	1667	28521	-1183	2028
Топочный мазут, руб./т	9287	-422	1119	8833	-424	525
Котировки оптового рынка						
Бензин Регуляр-92, руб./т	30428	155	2169	32219	-144	1919
Бензин Премиум-95, руб./т	31850	19	1637	33650	-50	675
Авиакеросин, руб./т	27849	-19	-1035	29131	19	-44
Дизельное топливо (лет. сорта), руб./т	28830	17	-90	29663	0	1713
Дизельное топливо межсезонное, руб./т	30128	46	-443	29813	125	363
Дизельное топливо зимнее, руб./т	32025	-310	-2215	32550	-94	250
Топочный мазут, руб./т	9355	28	518	11156	-375	-1054
Котировки биржевого рынка						
Бензин Регуляр-92, руб./т	30742	603	3652	30190	-441	2151
Бензин Премиум-95, руб./т	31040	-689	1756	-	-	-
Авиакеросин, руб./т	28584	699	-1085	26085	-468	-6390
Дизельное топливо (лет. сорта), руб./т	28981	68	440	29475	-399	4072
Дизельное топливо межсезонное, руб./т	28657	-490	-1002	29883	125	383
Дизельное топливо зимнее, руб./т	31052	807	-2764	-	-	-
Топочный мазут, руб./т	10586	1426	2289	10381	1012	-1305
Котировки мелкооптового рынка						
Бензин Регуляр-92, руб./т	32582	50	619	35997	164	227
Бензин Премиум-95, руб./т	34845	-39	266	37921	84	-65
Дизельное топливо (лет. сорта), руб./т	31423	-67	-270	33241	34	803
Дизельное топливо межсезонное, руб./т	31474	-171	-1028	31925	19	-4005
Дизельное топливо зимнее, руб./т	35281	-307	-650	36583	-122	10
Котировки розничного рынка						
Бензин Регуляр-92, руб./л	28,02	0,02	0,44	30,31	0,08	0,55
Бензин Премиум-95, руб./л	30,71	0,03	0,54	32,70	0,08	0,52
Дизельное топливо, руб./л	31,25	-0,01	0,83	32,95	0,04	0,70
Коэффициент маржинальной доходности АЗС						
Бензин Регуляр-92, %	13,4	-0,1	-0,3	11,5	-0,2	1,1
Дизельное топливо зимнее, %	6,9	0,7	4,2	8,4	0,4	2,0

i СОБЫТИЯ НЕДЕЛИ (ПО МАТЕРИАЛАМ СМИ)

"Газпром нефть" согласовала правила торгов топливом с ФАС России

Федеральная антимонопольная служба России и "Газпром нефть" подписали правила реализации бензинов, дизтоплив, а также авиатоплива на оптовых рынках РФ, сообщило ведомство.

ФАС отмечает, что в течение этого года планируется переход "Газпром нефти" на новые практики ведения сбытовой деятельности, расширение сети ее филиалов.

"Правила торговой практики в отношении реализации нефтепродуктов на оптовых рынках в РФ устанавливают принципы, условия, способы, направления реализации нефтепродуктов ОАО "Газпром нефть", квалификационные требования, предъявляемые к покупателям, а также содержат основные сведения о порядке определения цен, логистических возможностях поставки, порядке заключения договоров купли-продажи (поставки) нефтепродуктов", - говорится в сообщении.

Замглавы ФАС Анатолий Голомолзин сообщил, что результатом внедрения торговых практик станет разделение сбытовой деятельности в области бензинов и дизельного топлива на опт, мелкий опт, розницу и хранение. "Это будет способствовать увеличению открытости и прозрачности продаж, и позволит обеспечить недискриминационный допуск потребителей на розничный и оптовый рынок нефтепродуктов", - сказал он.

Ранее ФАС подписала подобные торговые практики с "Башнефтью" и ТНК-ВР, они касались рынков дизтоплива и бензина.

По мнению ФАС, подписание торговых практик, в частности, позволит обеспечить максимальную прозрачность процесса сбытовой деятельности нефтяной компании, что поможет предупредить нарушения законодательства.

Приоритетом для "Газпром нефти", согласно торговым практикам, должны стать равные условия для ее собственных АЗС, розничных продавцов бензина и других участников рынка розничных продаж.

А.Голомолзин также подчеркнул, что впервые была утверждена торговая политика в сфере авиатоплива. Торговые практики в отношении реализации авиатоплива на оптовых рынках РФ направлены на закрепление условий функционирования конкурентного рынка авиатоплива. Приоритетом торговой практики станет реализация авиатоплива для нужд гражданской и военной авиации. При этом не менее 10% авиатоплива будет реализовываться на биржевых торгах.

Авиакомпании также имеют право на приобретение авиатоплива по прямым контрактам с "Газпром нефтью". Реализация топлива по прямым договорам для удовлетворения потребностей авиакомпаний находится в равном приоритете с возможностью

приобретения топлива через дочерние и зависимые общества компании.

Минэнерго и ФАС в 2013 г. планируют доработать поправки в закон об обороте нефтепродуктов

Минэнерго РФ отказалось от идеи создания отдельного закона "О нефти" и намерено включить ряд положений из него в закон "Об обороте нефти и нефтепродуктов", проект поправок в который может быть рассмотрен Госдумой в 2013 г., сообщил глава ФАС Игорь Артемьев.

"Законопроект был заблокирован Минэнерго, но сейчас усилиями нового министра его разблокировали и включили в план работы", - сказал Артемьев. Глава ФАС напомнил, что поправки в закон уже два года находятся на рассмотрении правительства.

"У них был свой закон о нефти, но он умер. Теперь Минэнерго хочет взять оттуда ряд норм и добавить в наш законопроект. Думаю, это дело небыстрое. Будем рады, если хотя бы к концу года его вынесут на первое чтение в Госдуме", - сказал Артемьев.

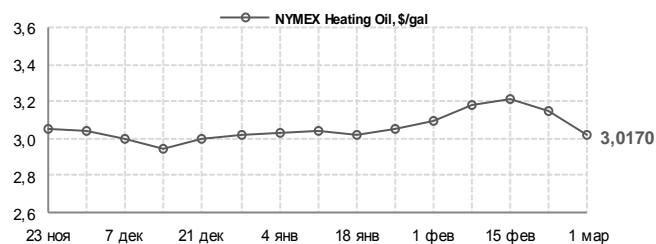
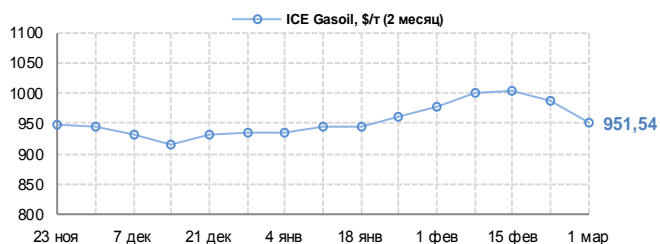
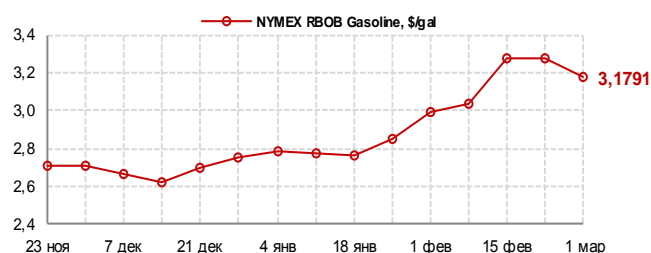
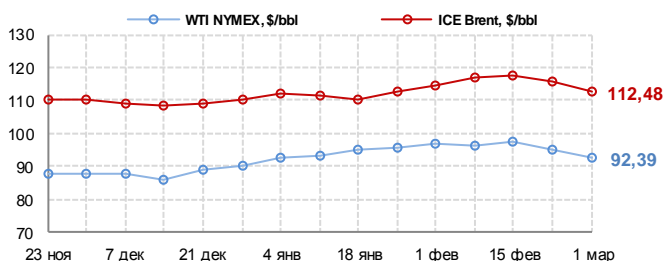
Минэнерго разрабатывало законопроект "О нефти" с 2010 г. Основным противником данной инициативы выступало Минприроды, аргументируя свою позицию тем, что разработку полезных ископаемых регулирует закон "О недрах" и создавать отдельный закон по каждому их виду нецелесообразно. ФАС, в свою очередь, отмечала нецелесообразность включения в законопроект рыночных механизмов ценообразования на нефть и нефтепродукты.

Минэнерго планировало включить в закон "О нефти" возможность введения государственного регулирования в случае резкого роста цен на нефтепродукты, а также положения по развитию нефтепереработки, решению проблем рационального использования попутного нефтяного газа, созданию системы "Нефтеконтроль", прозрачному ценообразованию на нефть и нефтепродукты. Кроме того, в закон предполагалось включить требования, запрещающие нефтекомпаниям снижать объем добычи нефти и поставок нефтепродуктов с целью умышленного создания дефицита на рынке и запрет снижения доли государства в капитале компании "Транснефть" ниже 70%.

Говоря о законопроекте ФАС о рыночном ценообразовании на нефть и нефтепродукты, Артемьев отметил, что антимонопольной службой совместно с Минэнерго и Минэкономразвития составлена таблица разногласий, и в ближайшее время законопроект будет направлен в правительство. В частности, существуют разногласия по ценовым индексам нефти и нефтепродуктов, а также по необходимости создания биржевого совета и стандартам раскрытия информации субъектами рынка.

МИРОВОЙ РЫНОК

	ICE Brent, \$/bbl			NYMEX WTI, \$/bbl			ICE Gasoil, \$/т			NYMEX RBOB Gasoline, \$/gal			NYMEX Heating Oil, \$/gal		
	Апр.	Май.	Июн.	Апр.	Май.	Июн.	Мар.	Апр.	Май.	Мар.	Апр.	Май.	Мар.	Апр.	Май.
22.фев	114,10	113,21	112,43	93,13	93,57	93,96	977,75	972,25	965,25	3,0796	3,2658	3,2238	3,1042	3,1018	3,1761
25.фев	114,44	113,51	112,70	93,11	93,53	93,93	978,75	975,50	969,75	3,0611	3,2636	3,2242	3,0989	3,0981	3,1811
26.фев	112,71	111,85	111,07	92,63	93,05	93,43	956,75	956,00	952,75	2,9816	3,1988	3,1617	3,0317	3,0268	3,1139
27.фев	111,87	110,97	110,16	92,76	93,15	93,52	944,25	944,00	941,25	2,8565	3,1063	3,0800	2,9879	2,9846	3,0641
28.фев	111,38	110,42	109,55	92,05	92,46	92,84	938,25	939,00	936,75	2,9146	3,1117	3,0779	2,9719	2,9603	3,0350
01.мар	110,40	109,41	108,51	90,68	91,14	91,55	920,50	922,50	920,50	-	3,1286	3,0886	-	2,9301	3,0106



СПРАВОЧНАЯ ИНФОРМАЦИЯ

Ставки экспортных пошлин, \$/т

	Апрель	Май	Июнь	Июль	Август	Сентябрь	Октябрь	Ноябрь	Декабрь	Январь	Февраль	Март
Нефть	460,7	448,6	419,8	369,3	336,6	393,8	418,9	404,5	396,5	395,6	403,3	420,6
Нефть (льготная ставка 1)	241,5	232,4	210,8	173,0	148,4	191,3	210,1	199,4	193,3	192,7	198,5	211,4
Нефть (льготная ставка 2)	-	-	-	36,9	33,6	39,3	41,8	40,4	39,6	39,5	40,3	42,0
СУГ	158,6	196,6	237,1	133,0	68,9	76,2	172,5	192,4	197,4	198,7	200,3	131,4
Светлые нефтепродукты	304,0	296,0	277,0	243,7	222,1	259,9	276,4	267,0	261,7	261,1	266,2	277,6
Автомобильный бензин	414,6	403,7	377,8	332,4	302,9	354,4	377,0	364,1	356,8	356,0	363,0	378,6
Темные нефтепродукты	304,0	296,0	277,0	243,7	222,1	259,9	276,4	267,0	261,7	261,1	266,2	277,6

Действующие ставки акцизов, руб./т

	с 01.07.2012 года	с 01.01.2013 года	с 01.07.2013 года	с 01.01.2014 года	с 01.01.2015 года
Автобензин, класс 2 и ниже		8225	10100	11110	13332
Автобензин, класс 3		7882	9750	10725	12879
Автобензин, класс 4		6822	8560	9416	10358
Автобензин, класс 5		5143	5143	5750	6223
Прямогонный бензин		7824	10229	11252	13502
Дизельное топливо, класс 2 и ниже		4300	5860	6446	7735
Дизельное топливо, класс 3		4300	5860	6446	7735
Дизельное топливо, класс 4		3562	4934	5427	5970
Дизельное топливо, класс 5		2962	4334	4767	5244
Топливо печное бытовое		-	-	5860	7735

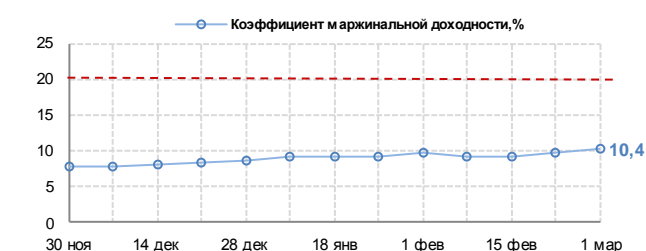
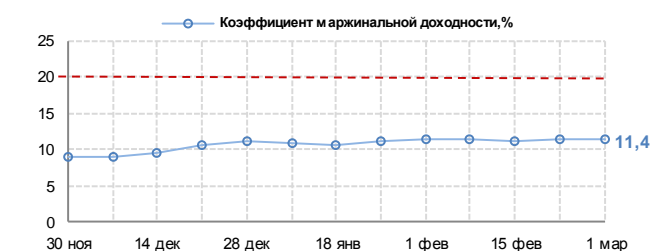
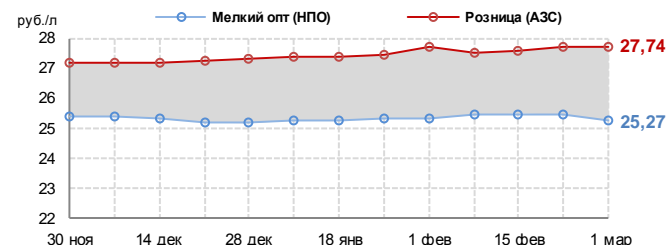
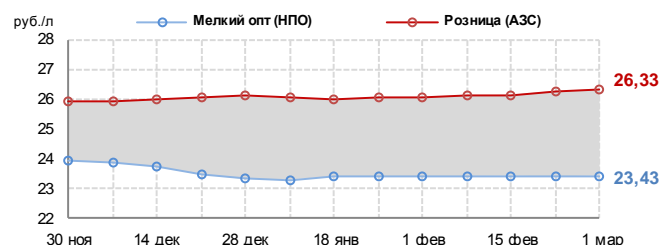
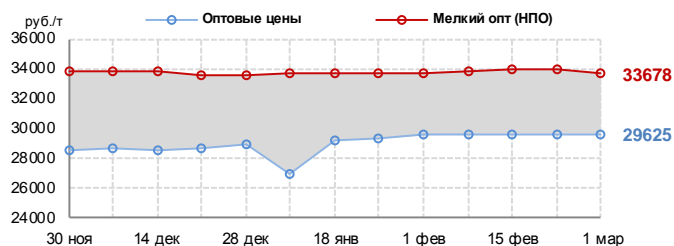
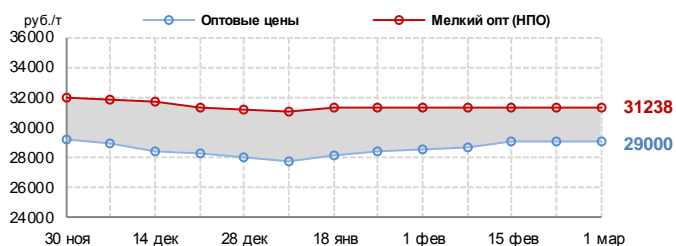
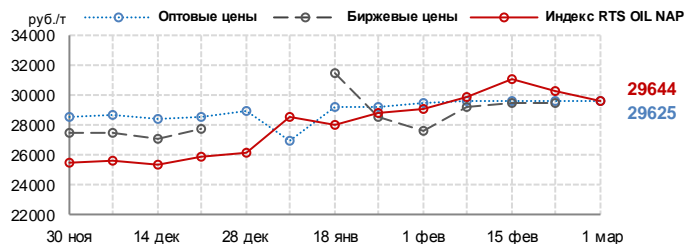
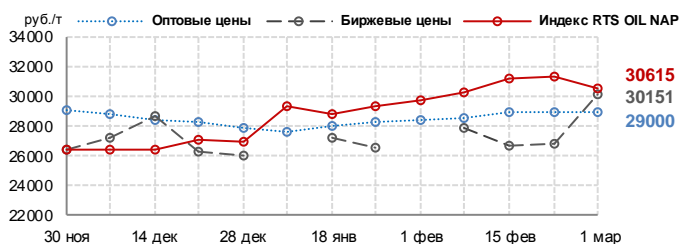
БЕНЗИН НОРМАЛЬ-80. ЦЕНОВЫЕ ИНДИКАТОРЫ

	Индекс RTS OIL NAP		Оптовые цены		Биржевые цены		Мелкий опт (НПО)		Розница (АЗС)	
	руб./т	+/-	руб./т	+/-	руб./т	+/-	руб./т	+/-	руб./л	+/-
Среднее по РФ	30404	-781	29157	10	30151	988	31981	-56	26,91	0,07
Среднее по Европе	30615	-812	29000	13	30151	3351	31238	28	26,33	0,06
Северо-Западный ФО	30813	-1000	30250	75	30916	-	33243	62	27,10	0,00
Центральный ФО	30542	-937	29250	100	29322	-	30935	-15	25,47	-0,01
Южный ФО*	32019	-676	26000	0	-	-	30833	0	26,50	0,00
Северо-Кавказский ФО	-	-	-	-	-	-	30500	375	24,50	0,00
Приволжский ФО	30180	-802	28184	-34	29000	-	30674	10	26,41	0,00
Уральский ФО	28310	-675	29950	0	-	-	30804	34	26,26	0,01
Среднее по Сибири и ДВ	29644	-668	29625	0	-	-	33678	-246	27,74	0,05
Сибирский ФО	28260	-691	27450	0	-	-	30773	-293	25,61	0,06
Дальневосточный ФО	31720	-633	31800	0	-	-	37552	-183	31,28	0,05
Изменения с начала года	3597	13,4	989	3,5	4051	15,5	107	0,3	0,39	1,5

* - цена реализации по прямым контрактам

ЕВРОПЕЙСКАЯ ЧАСТЬ РОССИИ

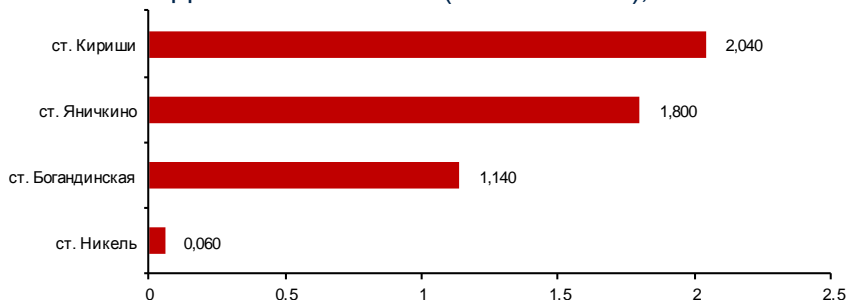
СИБИРЬ И ДАЛЬНИЙ ВОСТОК



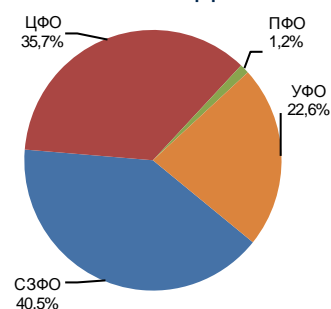
БЕНЗИН НОРМАЛЬ-80. БИРЖЕВЫЕ ПОКАЗАТЕЛИ

	Биржа «Санкт-Петербург»		ММТБ		СПбМТСБ		Всего	
		+/-		+/-		+/-		+/-
Объем торгов, тыс. т	0,000	0,000	1,080	1,080	3,960	3,000	5,040	4,080
Количество сделок, ед.	0	0	1	1	10	1	11	2

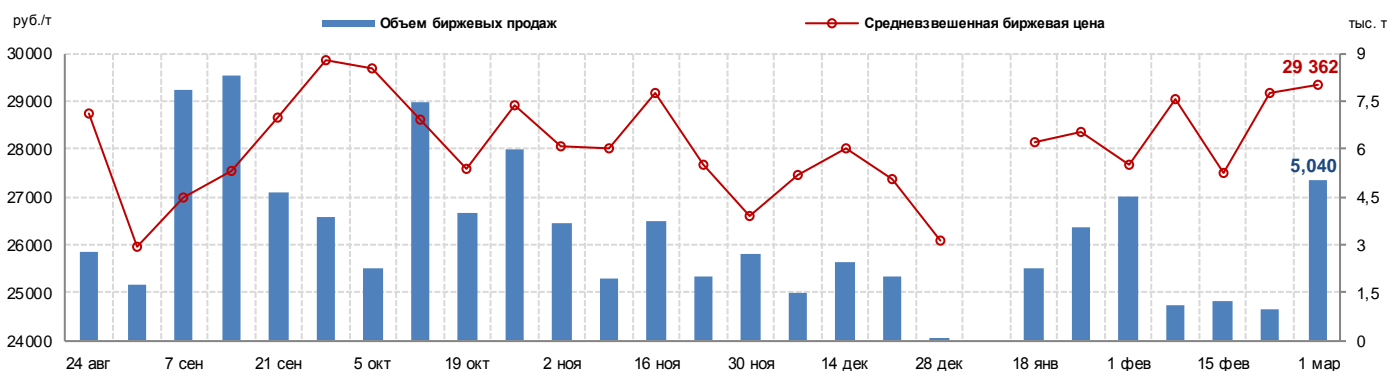
ОБЪЕМ ПРОДАЖ НА БАЗИСАХ (РЕЙТИНГ-15), ТЫС. Т



СТРУКТУРА ПРОДАЖ ПО ФО



СРЕДНЕВЗВЕШЕННАЯ БИРЖЕВАЯ ЦЕНА И ОБЪЕМЫ ПРОДАЖ



КОРТЕС
Информационный Центр

НЕФТЬ И ГАЗОВЫЙ КОНДЕНСАТ

- ЦЕНЫ СПОТОВОГО РЫНКА РОССИИ
- КОТИРОВКИ СТОИМОСТИ И КОММЕНТАРИИ (2 РАЗА В НЕДЕЛЮ)
- ПОДПИСНОЙ ИНДЕКС В ПРАЙС-ЛИСТЕ: А1
- РЫНОК СТАБИЛЬНОГО ГАЗОВОГО КОНДЕНСАТА
- ПОДПИСНОЙ ИНДЕКС В ПРАЙС-ЛИСТЕ: СРЗ

ПО ВОПРОСАМ ПОДПИСКИ ОБРАЩАЙТЕСЬ:
115054, Москва, 3-й Монетчиковский переулок, д. 4, стр. 1
тел. +7 (495) 788-4702, +7 (495) 788-4703
e-mail: info@kortes.com, www.kortes.com

КОРТЕС
Информационный Центр

АВТОМОБИЛЬНЫЕ БЕНЗИНЫ

- ЦЕНЫ СПОТОВОГО РЫНКА РОССИИ
- КОТИРОВКИ СТОИМОСТИ И КОММЕНТАРИИ (ЕЖЕДНЕВНО)
- ПОДПИСНОЙ ИНДЕКС В ПРАЙС-ЛИСТЕ: СОБ

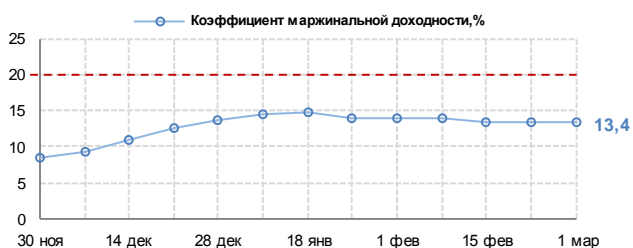
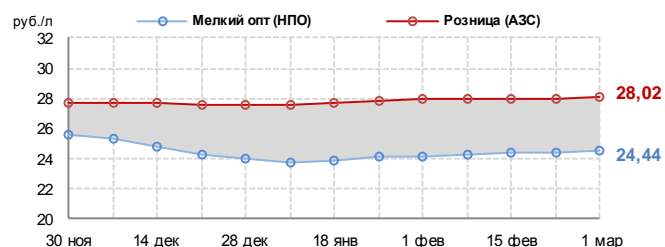
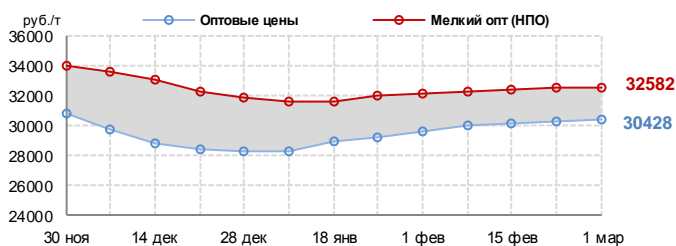
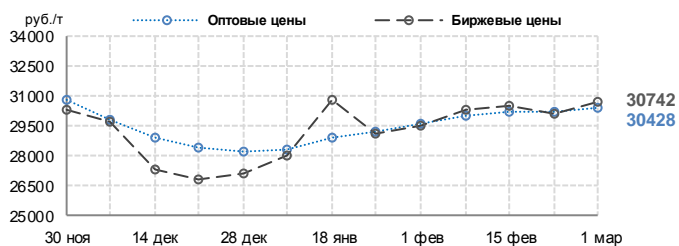
ПО ВОПРОСАМ ПОДПИСКИ ОБРАЩАЙТЕСЬ:
115054, Москва, 3-й Монетчиковский переулок, д. 4, стр. 1
тел. +7 (495) 788-4702, +7 (495) 788-4703
e-mail: info@kortes.com, www.kortes.com

БЕНЗИН РЕГУЛЯР-92. ЦЕНОВЫЕ ИНДИКАТОРЫ

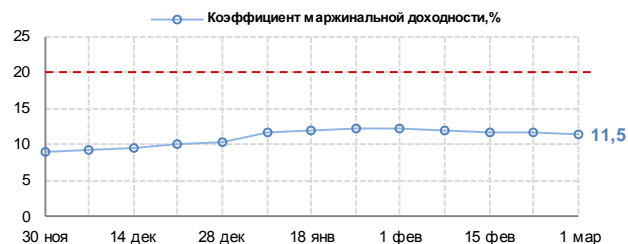
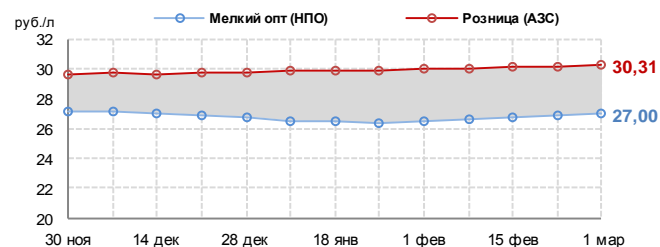
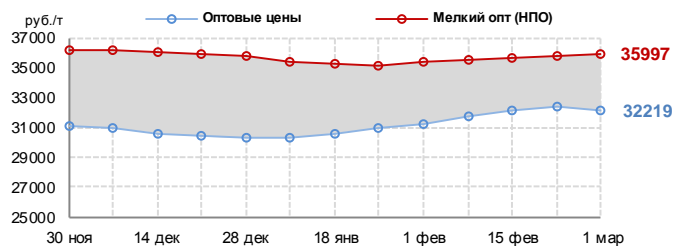
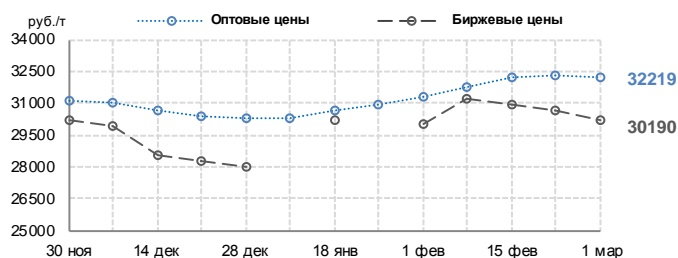
	Индекс RTS OIL		Оптовые цены		Биржевые цены		Мелкий опт (НПО)		Розница (АЗС)	
	руб./т	+/-	руб./т	+/-	руб./т	+/-	руб./т	+/-	руб./л	+/-
Среднее по РФ			30786	95	30686	442	33492	80	28,64	0,04
Среднее по Европе			30428	155	30742	603	32582	50	28,02	0,02
Северо-Западный ФО			31500	750	31508	-292	33761	-53	28,48	0,02
Центральный ФО			30063	-483	29929	-143	32261	8	27,75	0,00
Южный ФО			30100	300	30800	-	32432	182	28,31	0,03
Северо-Кавказский ФО			-	-	-	-	31920	-12	26,95	0,06
Приволжский ФО			30397	191	30305	-86	32111	107	28,00	0,03
Уральский ФО			30283	300	-	-	33196	123	28,31	0,02
Среднее по Сибири и ДВ			32219	-144	30190	-441	35997	164	30,31	0,08
Сибирский ФО			31442	-191	30190	-441	33755	241	28,44	0,12
Дальневосточный ФО			34550	0	-	-	39732	35	33,45	0,04
Изменения с начала года				%		%		%		%
			2119	7,4	3240	11,8	514	1,6	0,48	1,7

* - цена реализации по прямым контрактам

ЕВРОПЕЙСКАЯ ЧАСТЬ РОССИИ



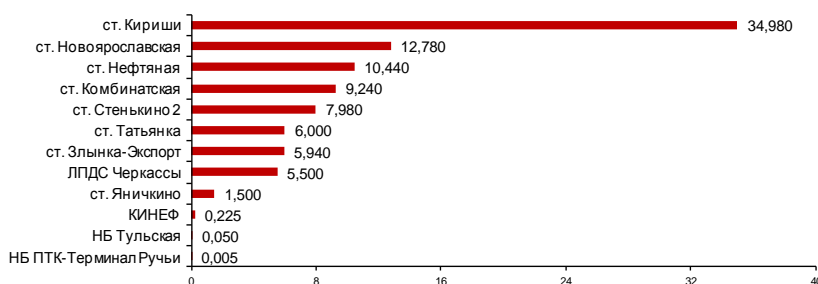
СИБИРЬ И ДАЛЬНИЙ ВОСТОК



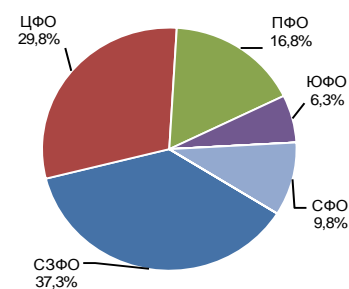
БЕНЗИН РЕГУЛЯР-92. БИРЖЕВЫЕ ПОКАЗАТЕЛИ

	Биржа «Санкт-Петербург»		ММТБ		СПбМТСБ		Всего	
		+/-		+/-		+/-		+/-
Объем торгов, тыс. т	0,410	-0,140	0,720	0,540	93,510	52,470	94,640	52,870
Количество сделок, ед.	6	0	4	3	186	67	196	70

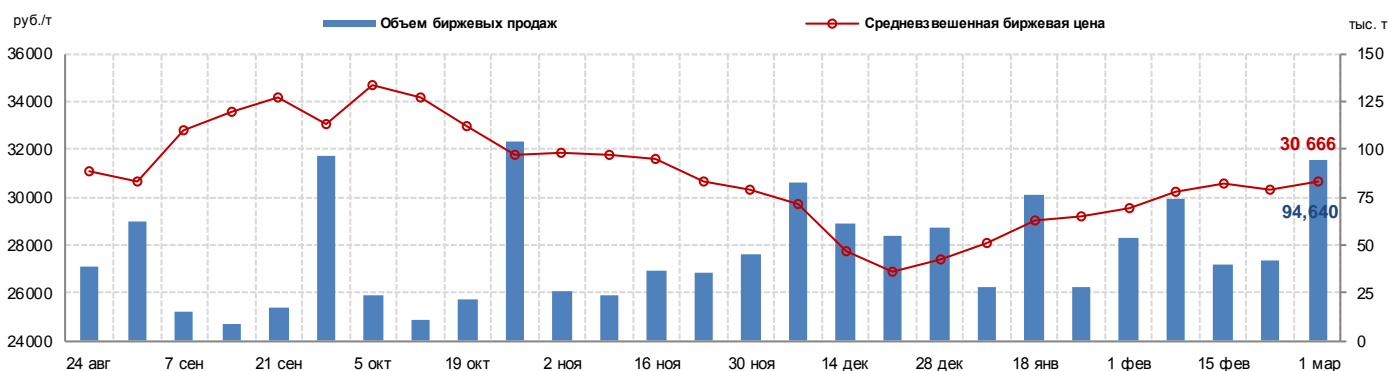
ОБЪЕМ ПРОДАЖ НА БАЗИСАХ (РЕЙТИНГ-15), ТЫС. Т



СТРУКТУРА ПРОДАЖ ПО ФО



СРЕДНЕВЗВЕШЕННАЯ БИРЖЕВАЯ ЦЕНА И ОБЪЕМЫ ПРОДАЖ



КОРТЕС
Информационный Центр

СЖИЖЕННЫЕ УГЛЕВОДОРОДНЫЕ ГАЗЫ

- ЦЕНЫ СПОТОВОГО РЫНКА РОССИИ (ЕЖЕНЕДЕЛЬНО)
- ПОДПИСНОЙ ИНДЕКС В ПРАЙС-ЛИСТЕ: SP1
- ЦЕНЫ МЕЛКООПТОВОГО РЫНКА РОССИИ (ЕЖЕНЕДЕЛЬНО)
- ПОДПИСНОЙ ИНДЕКС В ПРАЙС-ЛИСТЕ: SP5
- ЦЕНЫ РОЗНИЧНОГО РЫНКА РОССИИ (2 РАЗА В МЕСЯЦ)
- ПОДПИСНОЙ ИНДЕКС В ПРАЙС-ЛИСТЕ: SP4

ПО ВОПРОСАМ ПОДПИСКИ ОБРАЩАЙТЕСЬ:
115054, Москва, 3-й Монетчиковский переулок, д. 4, стр. 1
тел. +7 (495) 788-4702, +7 (495) 788-4703
e-mail: info@kortes.com, www.kortes.com

КОРТЕС
Информационный Центр

ДИЗЕЛЬНОЕ ТОПЛИВО

- ЦЕНЫ СПОТОВОГО РЫНКА РОССИИ
- КОТИРОВКИ СТОИМОСТИ И КОММЕНТАРИИ (ЕЖЕДНЕВНО)
- ПОДПИСНОЙ ИНДЕКС В ПРАЙС-ЛИСТЕ: SOT

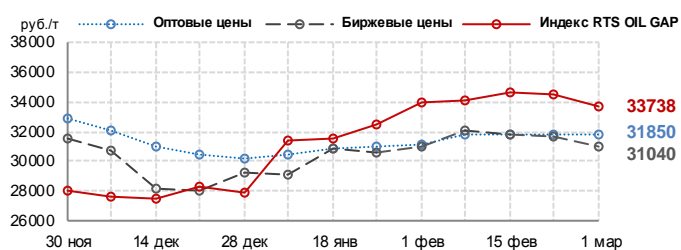
ПО ВОПРОСАМ ПОДПИСКИ ОБРАЩАЙТЕСЬ:
115054, Москва, 3-й Монетчиковский переулок, д. 4, стр. 1
тел. +7 (495) 788-4702, +7 (495) 788-4703
e-mail: info@kortes.com, www.kortes.com

БЕНЗИН ПРЕМИУМ-95. ЦЕНОВЫЕ ИНДИКАТОРЫ

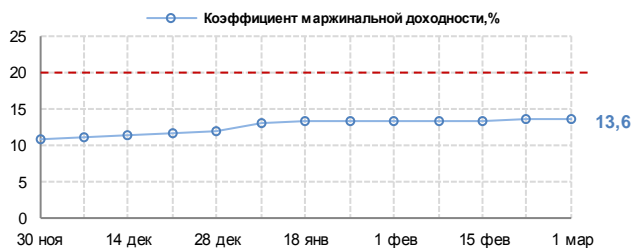
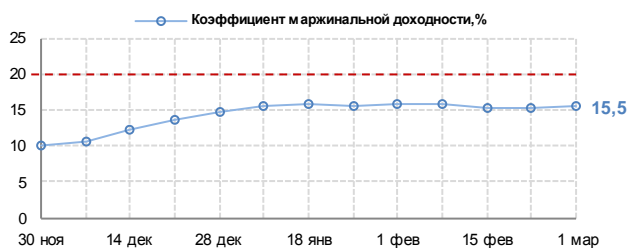
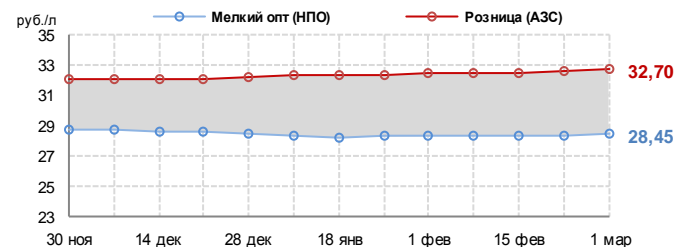
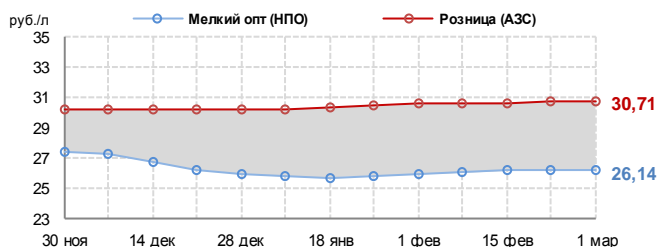
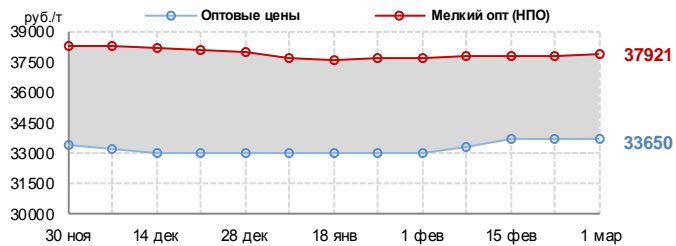
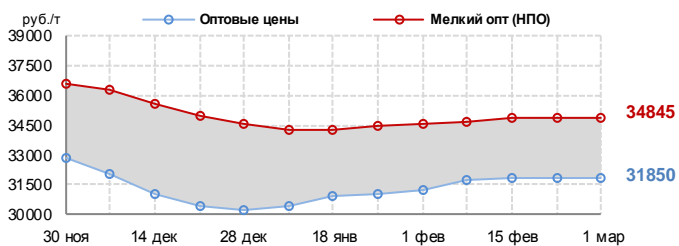
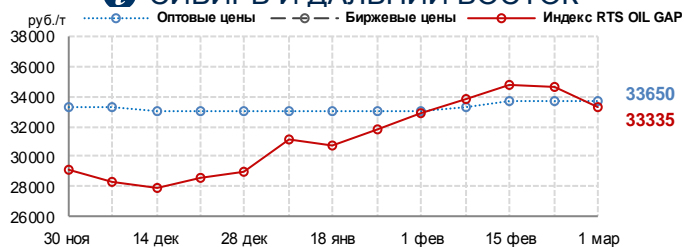
	Индекс RTS OIL GAP		Оптовые цены		Биржевые цены		Мелкий опт (НПО)		Розница (АЗС)	
	руб./т	+/-	руб./т	+/-	руб./т	+/-	руб./т	+/-	руб./л	+/-
Среднее по РФ	33650	-849	32229	5	31040	-689	35666	-6	31,24	0,04
Среднее по Европе	33738	-725	31850	19	31040	-689	34845	-39	30,71	0,03
Северо-Западный ФО	33841	-243	33056	-144	-	-	35732	-54	31,27	0,01
Центральный ФО	33778	-734	31217	-417	31044	-657	34358	-36	30,37	0,01
Южный ФО	35143	-834	31800	50	-	-	35697	-122	30,93	0,09
Северо-Кавказский ФО	-	-	-	-	-	-	34586	-88	29,52	0,15
Приволжский ФО	33282	-776	31952	166	31034	-730	34342	-12	30,76	0,04
Уральский ФО	31434	-833	30725	558	-	-	35456	28	30,73	0,01
Среднее по Сибири и ДВ	33335	-1290	33650	-50	-	-	37921	84	32,70	0,08
Сибирский ФО	31824	-1208	32884	-67	-	-	35909	129	31,01	0,09
Дальневосточный ФО	35602	-1414	35950	0	-	-	41275	8	35,50	0,05
Изменения с начала года	5484	19,5	1435	4,7	1756	6,0	179	0,5	0,54	1,8

* - цена реализации по прямым контрактам

ЕВРОПЕЙСКАЯ ЧАСТЬ РОССИИ



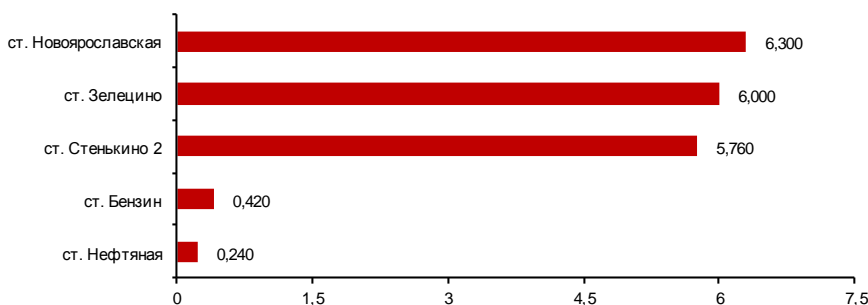
СИБИРЬ И ДАЛЬНИЙ ВОСТОК



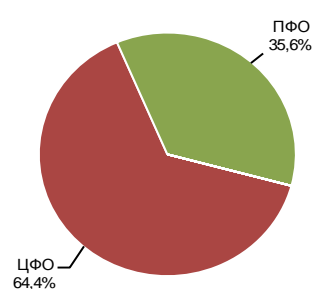
БЕНЗИН ПРЕМИУМ-95. БИРЖЕВЫЕ ПОКАЗАТЕЛИ

	Биржа «Санкт-Петербург»		ММТБ		СПбМТСБ		Всего	
		+/-		+/-		+/-		+/-
Объем торгов, тыс. т	0,000	-0,160	0,000	0,000	18,720	9,360	18,720	9,200
Количество сделок, ед.	0	-2	0	0	54	-3	54	-5

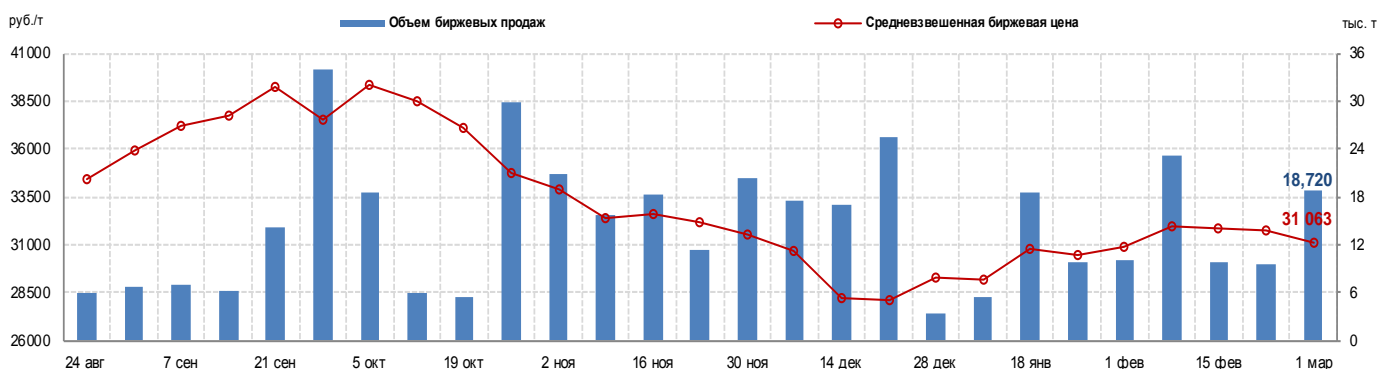
ОБЪЕМ ПРОДАЖ НА БАЗИСАХ (РЕЙТИНГ-15), ТЫС. Т



СТРУКТУРА ПРОДАЖ ПО ФО



СРЕДНЕВЗВЕШЕННАЯ БИРЖЕВАЯ ЦЕНА И ОБЪЕМЫ ПРОДАЖ



КОРТЕС
Информационный Центр

**АВТОМОБИЛЬНЫЕ
БЕНЗИНЫ**

- ЦЕНЫ СПОТОВОГО РЫНКА РОССИИ
- КОТИРОВКИ СТОИМОСТИ И КОММЕНТАРИЙ (ЕЖЕДНЕВНО)
- ПОДПИСНОЙ ИНДЕКС В ПРАЙС-ЛИСТЕ: СОБ

ПО ВОПРОСАМ ПОДПИСКИ ОБРАЩАЙТЕСЬ:
115054, Москва, 3-й Монетчиковский переулок, д. 4, стр. 1
тел. +7 (495) 788-4702, +7 (495) 788-4703
e-mail: info@kortes.com, www.kortes.com

КОРТЕС
Информационный Центр

БИТУМЫ НЕФТЯНЫЕ

- ЦЕНЫ СПОТОВОГО РЫНКА РОССИИ
- КОТИРОВКИ СТОИМОСТИ И КОММЕНТАРИЙ (ЕЖЕНЕДЕЛЬНО)
- ПОДПИСНОЙ ИНДЕКС В ПРАЙС-ЛИСТЕ: СНБ

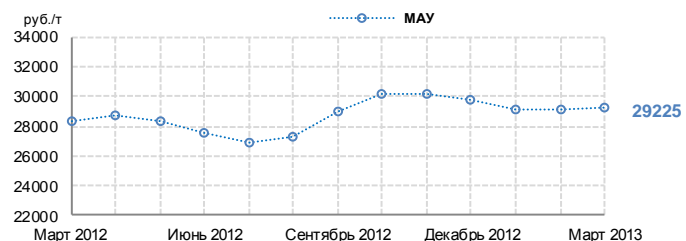
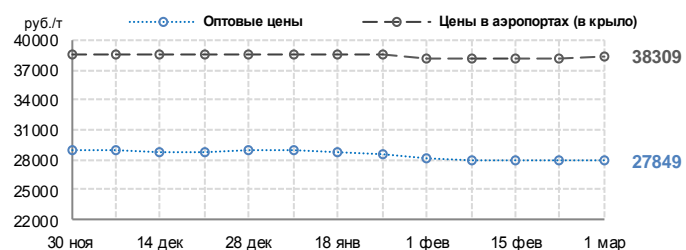
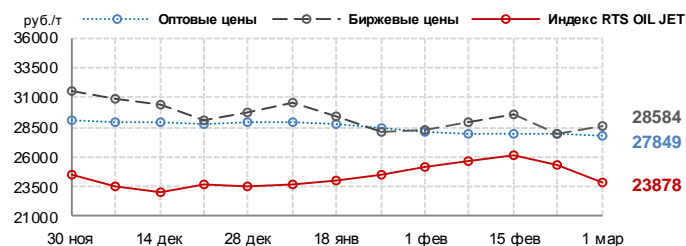
ПО ВОПРОСАМ ПОДПИСКИ ОБРАЩАЙТЕСЬ:
115054, Москва, 3-й Монетчиковский переулок, д. 4, стр. 1
тел. +7 (495) 788-4702, +7 (495) 788-4703
e-mail: info@kortes.com, www.kortes.com

АВИАЦИОННЫЙ КЕРОСИН RT/ТС. ЦЕНОВЫЕ ИНДИКАТОРЫ

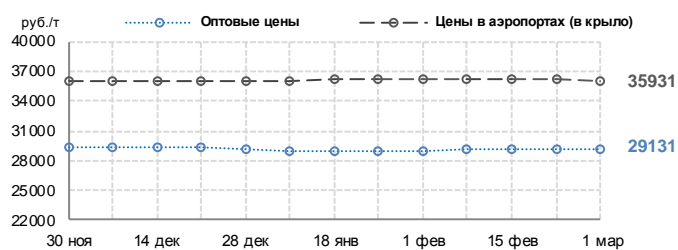
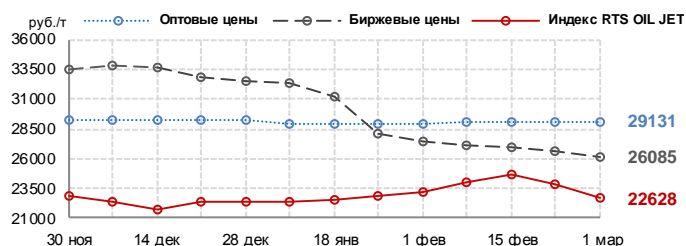
	Индекс RTS OIL JET		Оптовые цены		Биржевые цены		Цены в аэропортах	
	руб./т	+/-	руб./т	+/-	руб./т	+/-	руб./т	+/-
Среднее по РФ	23606	-1457	28170	-9	27637	-176	37456	-48
Среднее по Европе	23878	-1511	27849	-19	28584	699	38309	152
Северо-Западный ФО	24150	-1477	28350	-338	28084	624	36917	1620
Центральный ФО	24397	-1480	28255	38	29733	207	40818	6
Южный ФО	25004	-1547	27725	0	-	-	38722	-91
Северо-Кавказский ФО	-	-	-	-	-	-	39766	0
Приволжский ФО	23342	-1518	27325	0	27000	-	37167	0
Уральский ФО	21561	-1477	29400	0	28944	-	36619	-144
Среднее по Сибири и ДВ	22628	-1261	29131	19	26085	-468	35931	-310
Сибирский ФО	21250	-1365	28417	1	26085	-468	34966	-302
Дальневосточный ФО	24694	-1105	31275	75	-	-	37860	0
Изменения с начала года	309	1,3	-787	-2,7	-2076	-7,0	-350	-0,9

* - цена реализации по прямым контрактам

ЕВРОПЕЙСКАЯ ЧАСТЬ РОССИИ



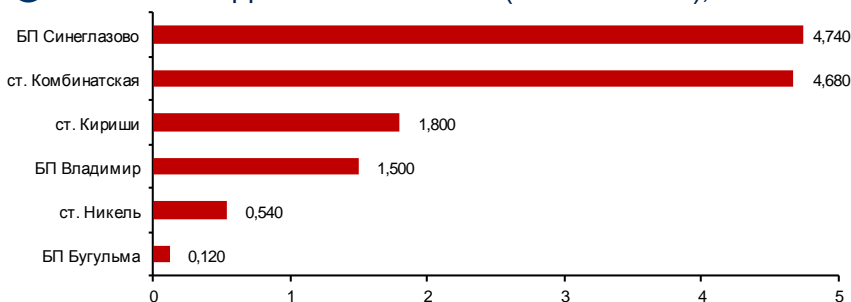
СИБИРЬ И ДАЛЬНИЙ ВОСТОК



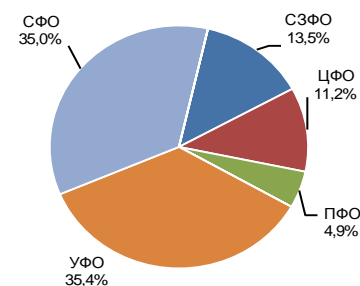
АВИАЦИОННЫЙ КЕРОСИН РТ/ТС. БИРЖЕВЫЕ ПОКАЗАТЕЛИ

	Биржа «Санкт-Петербург»		ММТБ		СПБМТСБ		Всего	
		+/-		+/-		+/-		+/-
Объем торгов, тыс. т	0,000	-0,300	0,000	-0,060	13,380	-40,220	13,380	-40,580
Количество сделок, ед.	0	-2	0	-1	32	-12	32	-15

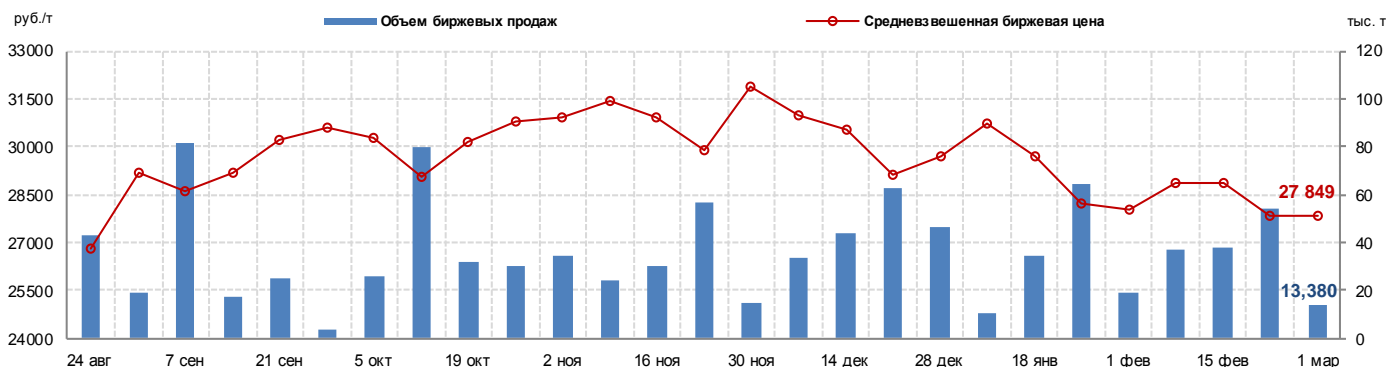
ОБЪЕМ ПРОДАЖ НА БАЗИСАХ (РЕЙТИНГ-15), ТЫС. Т



СТРУКТУРА ПРОДАЖ ПО ФО



СРЕДНЕВЗВЕШЕННАЯ БИРЖЕВАЯ ЦЕНА И ОБЪЕМЫ ПРОДАЖ



КОРТЕС
Информационный Центр

АВИАЦИОННЫЙ КЕРОСИН

- ЦЕНЫ СПОТОВОГО РЫНКА РОССИИ
- КОТИРОВКИ СТОИМОСТИ И КОММЕНТАРИЙ (ЕЖЕДНЕВНО)
- ПОДПИСНОЙ ИНДЕКС В ПРАЙС-ЛИСТЕ: СОА
- ЦЕНЫ В КРУПНЕЙШИХ АЭРОПОРТАХ (2 РАЗА В МЕСЯЦ)
- ПОДПИСНОЙ ИНДЕКС В ПРАЙС-ЛИСТЕ: АПТ

ПО ВОПРОСАМ ПОДПИСКИ ОБРАЩАЙТЕСЬ:
115054, Москва, 3-й Монетчиковский переулок, д. 4, стр. 1
тел. +7 (495) 788-4702, +7 (495) 788-4703
e-mail: info@kortec.com, www.kortec.com

КОРТЕС
Информационный Центр

БУНКЕРНОЕ ТОПЛИВО

- ЦЕНЫ СПОТОВОГО РЫНКА РОССИИ
- КОТИРОВКИ СТОИМОСТИ И КОММЕНТАРИЙ (ЕЖЕНЕДЕЛЬНО)
- ПОДПИСНОЙ ИНДЕКС В ПРАЙС-ЛИСТЕ: БТ

ПО ВОПРОСАМ ПОДПИСКИ ОБРАЩАЙТЕСЬ:
115054, Москва, 3-й Монетчиковский переулок, д. 4, стр. 1
тел. +7 (495) 788-4702, +7 (495) 788-4703
e-mail: info@kortec.com, www.kortec.com

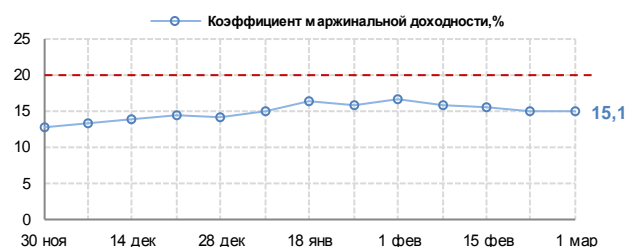
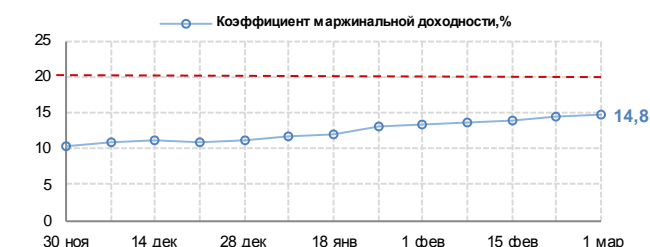
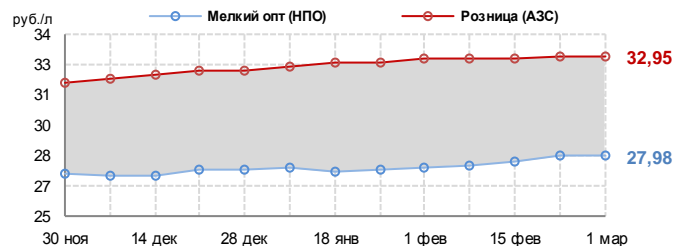
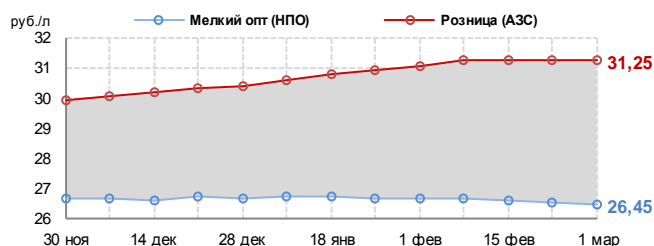
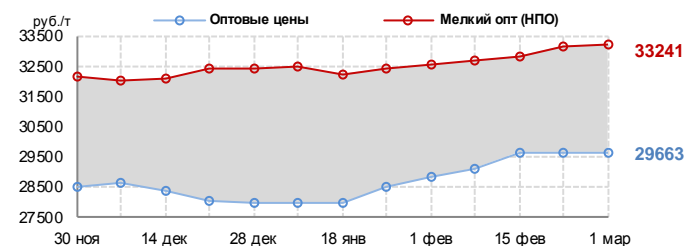
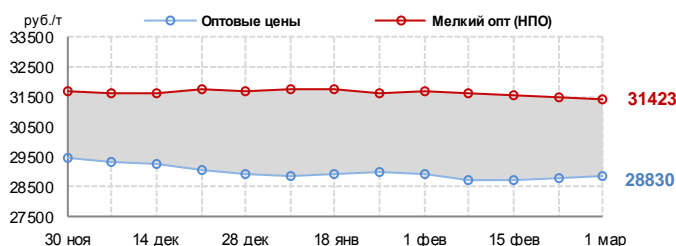
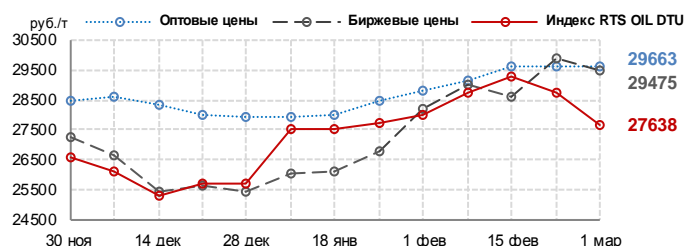
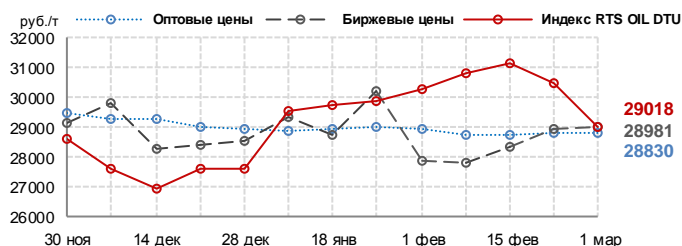
ДИЗЕЛЬНОЕ ТОПЛИВО (ЛЕТНИЕ СОРТА). ЦЕНОВЫЕ ИНДИКАТОРЫ

	Индекс RTS OIL DTU		Оптовые цены		Биржевые цены		Мелкий опт (НПО)		Розница (АЗС)	
	руб./т	+/-	руб./т	+/-	руб./т	+/-	руб./т	+/-	руб./л	+/-
Среднее по РФ	28718	-1416	29200	-38	29058	-378	31888	-49	31,71	0,00
Среднее по Европе	29018	-1496	28830	17	28981	68	31423	-67	31,25	-0,01
Северо-Западный ФО	29395	-1581	30750	0	30484	284	34188	0	32,39	0,01
Центральный ФО	29228	-1581	28150	400	28804	-596	30794	-15	30,59	-0,13
Южный ФО*	30146	-1411	28600	0	-	-	31255	-100	30,56	-0,04
Северо-Кавказский ФО	-	-	-	-	-	-	32050	113	28,68	0,16
Приволжский ФО	28589	-1496	28185	35	28312	110	31103	-153	31,64	0,06
Уральский ФО	26557	-1411	-	-	-	-	30550	-38	31,84	0,01
Среднее по Сибири и ДВ	27638	-1128	29663	0	29475	-399	33241	34	32,95	0,04
Сибирский ФО	26387	-1292	29133	0	29475	-399	31515	95	31,49	0,06
Дальневосточный ФО	29515	-883	31250	0	-	-	35313	-38	35,40	0,03
Изменения с начала года	1541	5,7	765	2,7	1906	7,0	13	0,0	0,80	2,6

* - цена реализации по прямым контрактам

ЕВРОПЕЙСКАЯ ЧАСТЬ РОССИИ

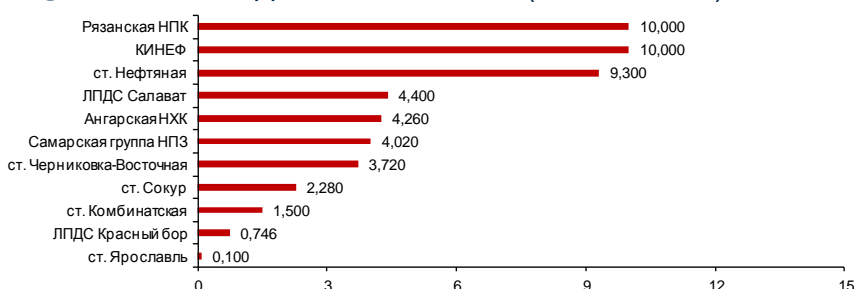
СИБИРЬ И ДАЛЬНИЙ ВОСТОК



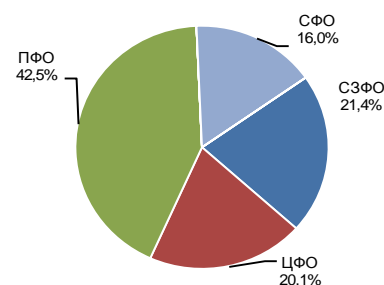
ДИЗЕЛЬНОЕ ТОПЛИВО (ЛЕТНИЕ СОРТА). БИРЖЕВЫЕ ПОКАЗАТЕЛИ

	Биржа «Санкт-Петербург»		ММТБ		СПБМТСБ		Всего	
		+/-		+/-		+/-		+/-
Объем торгов, тыс. т	0,746	0,180	0,000	0,000	49,580	36,560	50,326	36,740
Количество сделок, ед.	9	7	0	0	71	25	80	32

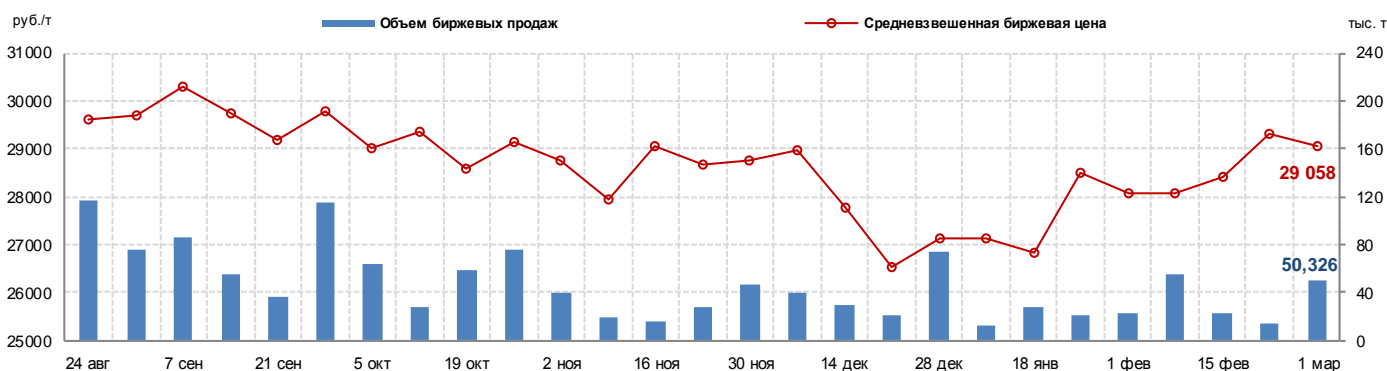
ОБЪЕМ ПРОДАЖ НА БАЗИСАХ (РЕЙТИНГ-15), ТЫС. Т



СТРУКТУРА ПРОДАЖ ПО ФО



СРЕДНЕВЗВЕШЕННАЯ БИРЖЕВАЯ ЦЕНА И ОБЪЕМЫ ПРОДАЖ



КОРТЕС
Информационный Центр

ДИЗЕЛЬНОЕ ТОПЛИВО

- ЦЕНЫ СПОТОВОГО РЫНКА РОССИИ
- КОТИРОВКИ СТОИМОСТИ И КОММЕНТАРИЙ (ЕЖЕДНЕВНО)
- ПОДПИСНОЙ ИНДЕКС В ПРАЙС-ЛИСТЕ: СОТ

ПО ВОПРОСАМ ПОДПИСКИ ОБРАЩАЙТЕСЬ:
115054, Москва, 3-й Монетчиковский переулок, д. 4, стр. 1
тел. +7 (495) 788-4702, +7 (495) 788-4703
e-mail: info@cortes.com, www.kortes.com

КОРТЕС
Информационный Центр

ИТОГИ БИРЖЕВЫХ ТОРГОВ НЕФТЕПРОДУКТАМИ

- ЦЕНЫ СПОТОВОГО РЫНКА РОССИИ
- ИТОГИ БИРЖЕВЫХ ТОРГОВ (ЕЖЕДНЕВНО)
- НЕФТЕПРОДУКТЫ, МАСЛА, НЕФТЕХИМИЯ
- ПОДПИСНОЙ ИНДЕКС В ПРАЙС-ЛИСТЕ: ИБТН

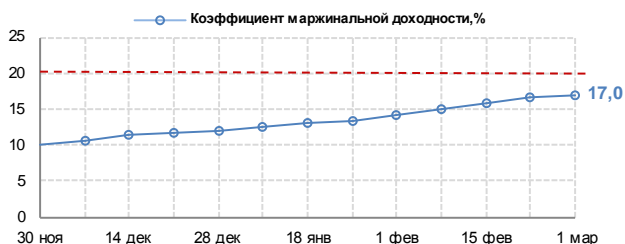
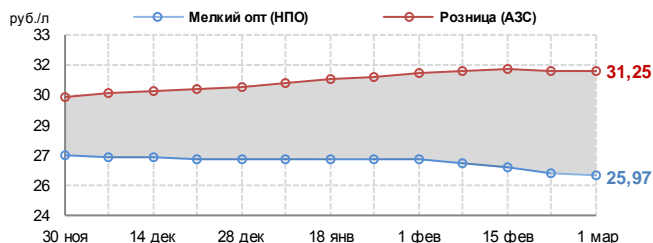
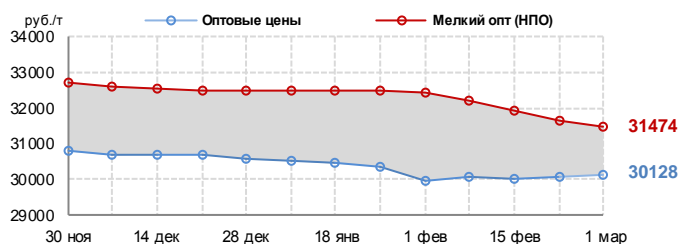
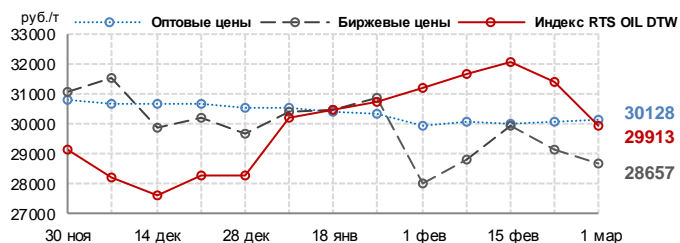
ПО ВОПРОСАМ ПОДПИСКИ ОБРАЩАЙТЕСЬ:
115054, Москва, 3-й Монетчиковский переулок, д. 4, стр. 1
тел. +7 (495) 788-4702, +7 (495) 788-4703
e-mail: info@cortes.com, www.kortes.com

ДИЗЕЛЬНОЕ ТОПЛИВО (МЕЖСЕЗОННОЕ). ЦЕНОВЫЕ ИНДИКАТОРЫ

	Индекс RTS OIL DTW		Оптовые цены		Биржевые цены		Мелкий опт (НПО)		Розница (АЗС)	
	руб./т	+/-	руб./т	+/-	руб./т	+/-	руб./т	+/-	руб./л	+/-
Среднее по РФ	29610	-1432	30099	52	29154	-393	31518	-153	31,71	0,00
Среднее по Европе	29913	-1501	30128	46	28657	-490	31474	-171	31,25	-0,01
Северо-Западный ФО	30612	-1529	32450	-275	-	-	32776	-105	32,39	0,01
Центральный ФО	29815	-1512	29067	0	28772	-399	30946	-65	30,59	-0,13
Южный ФО	30999	-1478	30500	0	-	-	32500	87	30,56	-0,04
Северо-Кавказский ФО	-	-	-	-	-	-	33125	-25	28,68	0,16
Приволжский ФО	29545	-1504	30243	163	28234	-651	30998	-377	31,64	0,06
Уральский ФО	27410	-1480	-	-	-	-	31750	-463	31,84	0,01
Среднее по Сибири и ДВ	28521	-1183	29813	125	29883	125	31925	19	32,95	0,04
Сибирский ФО	27171	-1310	29813	125	29883	125	31925	19	31,49	0,06
Дальневосточный ФО	30545	-994	-	-	-	-	-	-	35,40	0,03
Изменения с начала года	1745	6,3	-370	-1,2	-465	-1,6	-1079	-3,3	0,80	2,6

* - цена реализации по прямым контрактам

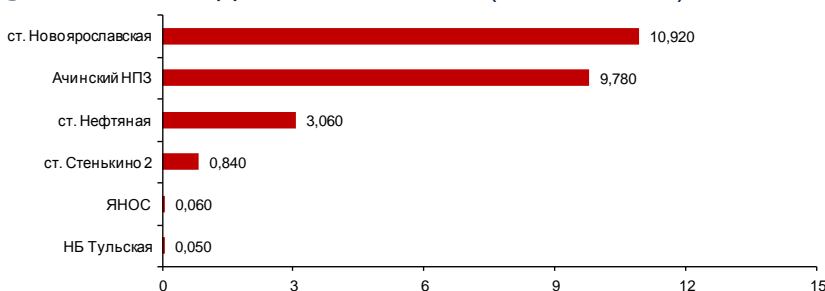
ЕВРОПЕЙСКАЯ ЧАСТЬ РОССИИ



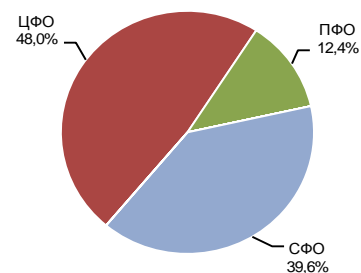
ДИЗЕЛЬНОЕ ТОПЛИВО (МЕЖСЕЗОННОЕ). БИРЖЕВЫЕ ПОКАЗАТЕЛИ

	Биржа «Санкт-Петербург»		ММТБ		СПБМТСБ		Всего	
		+/-		+/-		+/-		+/-
Объем торгов, тыс. т	0,060	0,000	0,000	-0,240	24,650	6,230	24,710	5,990
Количество сделок, ед.	1	0	0	-2	120	65	121	63

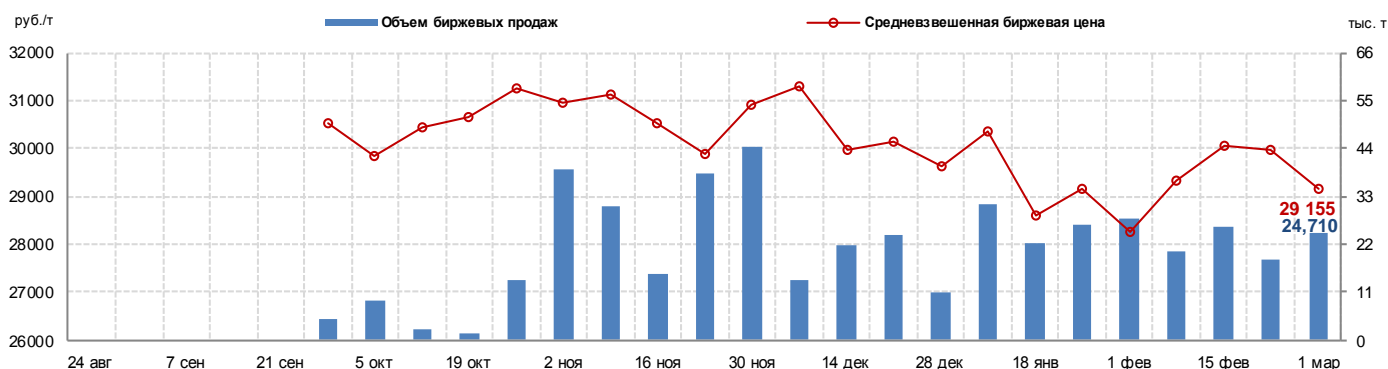
ОБЪЕМ ПРОДАЖ НА БАЗИСАХ (РЕЙТИНГ-15), ТЫС. Т



СТРУКТУРА ПРОДАЖ ПО ФО



СРЕДНЕВЗВЕШЕННАЯ БИРЖЕВАЯ ЦЕНА И ОБЪЕМЫ ПРОДАЖ



КОРТЕС
Информационный Центр

МЕЛКООПТОВЫЕ ЦЕНЫ

- ЦЕНЫ МЕЛКООПТОВОГО РЫНКА НА АВТОБЕНЗИН И ДИЗЕЛЬНОЕ ТОПЛИВО
- КОТИРОВКИ СТОИМОСТИ В 63 РЕГИОНАХ РОССИИ ПО ОПЕРАТОРАМ (ЕЖЕНЕДЕЛЬНО)
- ПОДПИСНОЙ ИНДЕКС В ПРАЙС-ЛИСТЕ: МОПТ

ПО ВОПРОСАМ ПОДПИСКИ ОБРАЩАЙТЕСЬ:
115054, Москва, 3-й Монетчиковский переулок, д. 4, стр. 1
тел. +7 (495) 788-4702, +7 (495) 788-4703
e-mail: info@kortes.com, www.kortes.com

КОРТЕС
Информационный Центр

СИСТЕМА МАП "КОРТЕС"

- ХРАНЕНИЕ, ПРОСМОТР И АНАЛИЗ ИНФОРМАЦИИ "КОРТЕС"
- ШИРОКИЙ СПЕКТР ФУНКЦИОНАЛЬНЫХ ВОЗМОЖНОСТЕЙ ДЛЯ ВИЗУАЛЬНОГО ПРЕДСТАВЛЕНИЯ ДАННЫХ
- ПОЛЬЗОВАТЕЛЬСКИЕ ОТЧЕТЫ

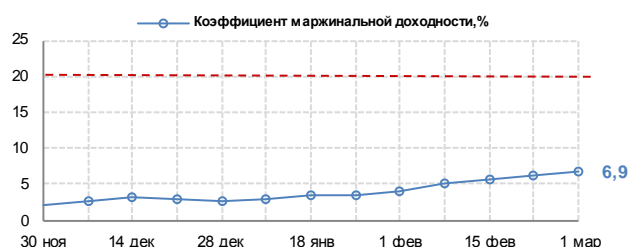
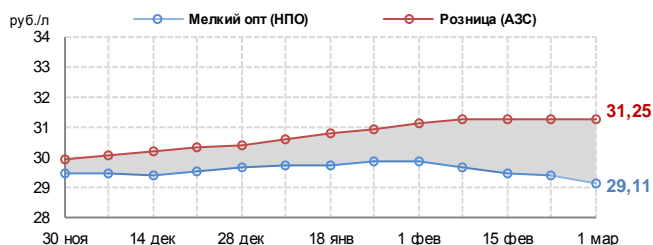
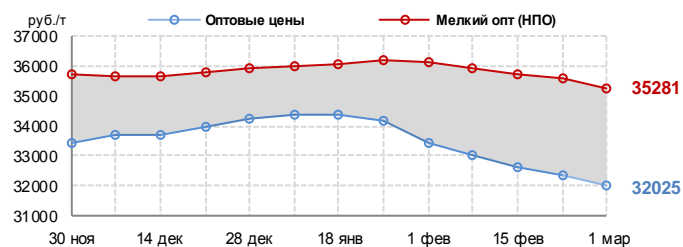
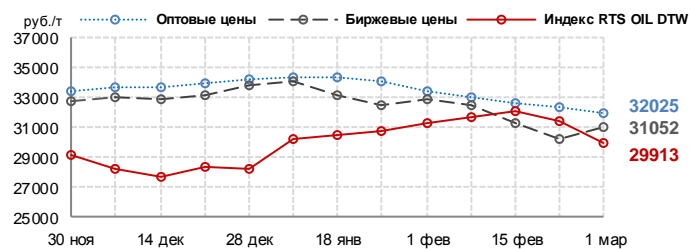
ПО ВОПРОСАМ ПОДПИСКИ ОБРАЩАЙТЕСЬ:
115054, Москва, 3-й Монетчиковский переулок, д. 4, стр. 1
тел. +7 (495) 788-4702, +7 (495) 788-4703
e-mail: info@kortes.com, www.kortes.com

ДИЗЕЛЬНОЕ ТОПЛИВО (ЗИМНЕЕ). ЦЕНОВЫЕ ИНДИКАТОРЫ

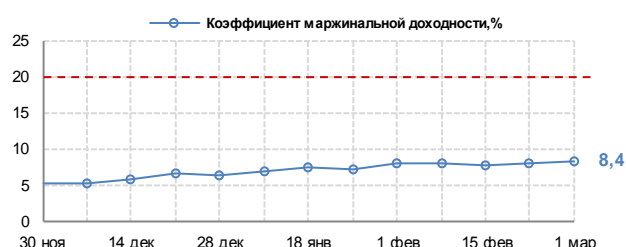
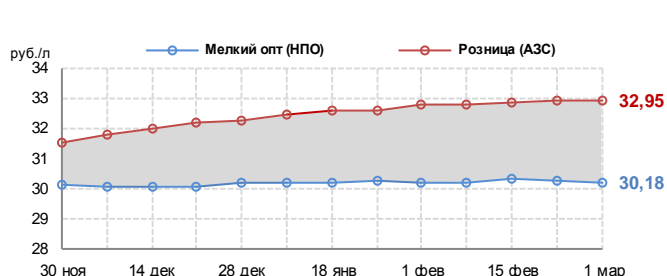
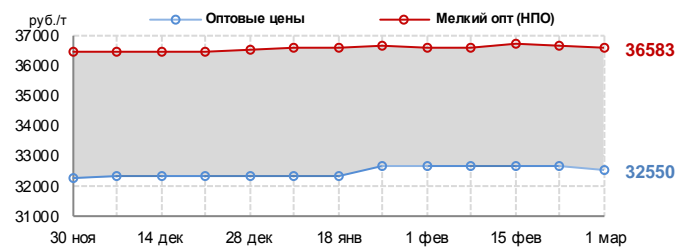
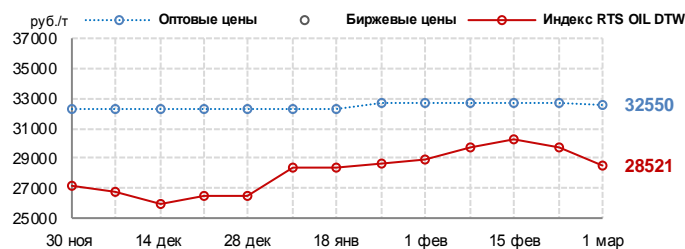
	Индекс RTS OIL DTW		Оптовые цены		Биржевые цены		Мелкий опт (НПО)		Розница (АЗС)	
	руб./т	+/-	руб./т	+/-	руб./т	+/-	руб./т	+/-	руб./л	+/-
Среднее по РФ	29610	-1432	32144	-260	31052	807	35634	-257	31,71	0,00
Среднее по Европе	29913	-1501	32025	-310	31052	807	35281	-307	31,25	-0,01
Северо-Западный ФО	30612	-1529	33600	-25	31532	-944	37268	-144	32,39	0,01
Центральный ФО	29815	-1512	30750	-613	29335	-824	34068	-341	30,59	-0,13
Южный ФО	30999	-1478	-	-	-	-	36050	-417	30,56	-0,04
Северо-Кавказский ФО	-	-	-	-	-	-	36000	0	28,68	0,16
Приволжский ФО	29545	-1504	31641	-253	31118	2252	35186	-453	31,64	0,06
Уральский ФО	27410	-1480	35713	-488	-	-	35703	-104	31,84	0,01
Среднее по Сибири и ДВ	28521	-1183	32550	-94	-	-	36583	-122	32,95	0,04
Сибирский ФО	27171	-1310	31983	-125	-	-	34815	-168	31,49	0,06
Дальневосточный ФО	30545	-994	34250	0	-	-	39529	-46	35,40	0,03
Изменения с начала года	1745	6,3	-1666	-4,9	-2764	-8,2	-471	-1,3	0,80	2,6

* - цена реализации по прямым контрактам

ЕВРОПЕЙСКАЯ ЧАСТЬ РОССИИ



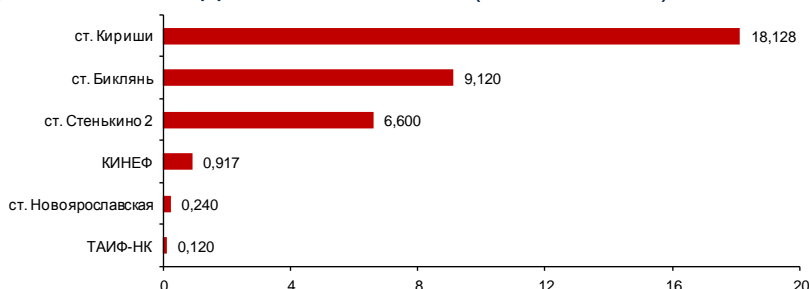
СИБИРЬ И ДАЛЬНИЙ ВОСТОК



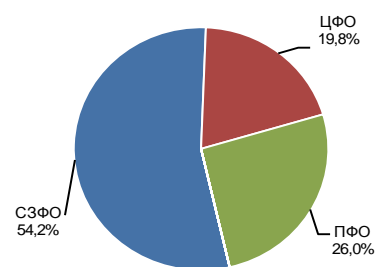
ДИЗЕЛЬНОЕ ТОПЛИВО (ЗИМНЕЕ). БИРЖЕВЫЕ ПОКАЗАТЕЛИ

	Биржа «Санкт-Петербург»		ММТБ		СПБМТСБ		Всего	
		+/-		+/-		+/-		+/-
Объем торгов, тыс. т	0,845	-0,453	0,000	0,000	34,280	27,560	35,125	27,107
Количество сделок, ед.	12	-8	0	0	36	12	48	4

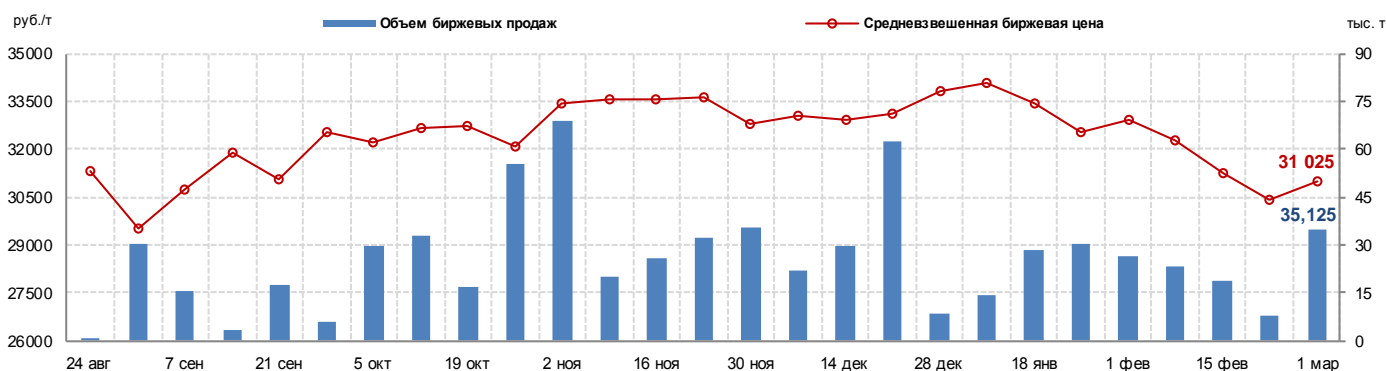
ОБЪЕМ ПРОДАЖ НА БАЗИСАХ (РЕЙТИНГ-15), ТЫС. Т



СТРУКТУРА ПРОДАЖ ПО ФО



СРЕДНЕВЗВЕШЕННАЯ БИРЖЕВАЯ ЦЕНА И ОБЪЕМЫ ПРОДАЖ



КОРТЕС
Информационный Центр

МАСЛА

- ЦЕНЫ СПОТОВОГО РЫНКА РОССИИ
- КОТИРОВКИ СТОИМОСТИ И КОММЕНТАРИИ (ЕЖЕНЕДЕЛЬНО)
- ИНДУСТРИАЛЬНЫЕ МАСЛА
- ПОДПИСНОЙ ИНДЕКС В ПРАЙС-ЛИСТЕ: СМИ МОТОРНЫЕ МАСЛА
- ПОДПИСНОЙ ИНДЕКС В ПРАЙС-ЛИСТЕ: СММ

ПО ВОПРОСАМ ПОДПИСКИ ОБРАЩАЙТЕСЬ:
115054, Москва, 3-й Монетчиковский переулок, д. 4, стр. 1
тел. +7 (495) 788-4702, +7 (495) 788-4703
e-mail: info@kortes.com, www.kortes.com

КОРТЕС
Информационный Центр

РЕГИОНАЛЬНЫЕ РЫНКИ МОТОРНЫХ ТОПЛИВ

- МОСКОВСКИЙ РЫНОК МОТОРНЫХ ТОПЛИВ (ЕЖЕМЕСЯЧНО)
- ПОДПИСНОЙ ИНДЕКС В ПРАЙС-ЛИСТЕ: МР1
- РЫНОК НЕФТЕПРОДУКТОВ КАЗАХСТАНА И СТРАН СРЕДНЕЙ АЗИИ (ЕЖЕНЕДЕЛЬНО)
- ПОДПИСНОЙ ИНДЕКС В ПРАЙС-ЛИСТЕ: КАЗ

ПО ВОПРОСАМ ПОДПИСКИ ОБРАЩАЙТЕСЬ:
115054, Москва, 3-й Монетчиковский переулок, д. 4, стр. 1
тел. +7 (495) 788-4702, +7 (495) 788-4703
e-mail: info@kortes.com, www.kortes.com

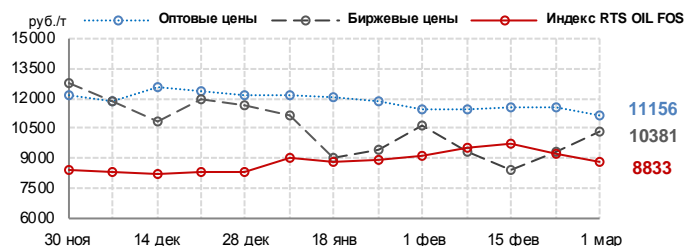
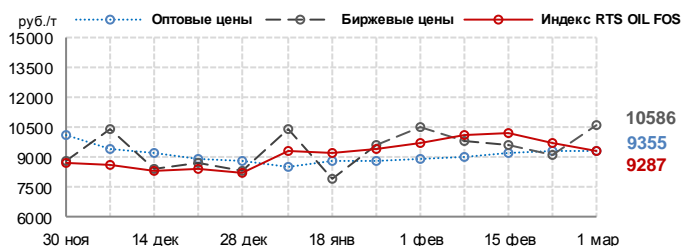
ТОПОЧНЫЙ МАЗУТ. ЦЕНОВЫЕ ИНДИКАТОРЫ

	Индекс RTS OIL FOS		Оптовые цены		Биржевые цены	
	руб./т	+/-	руб./т	+/-	руб./т	+/-
Среднее по РФ	9188	-423	9755	-62	10538	1318
Среднее по Европе	9287	-422	9355	28	10586	1426
Северо-Западный ФО	9696	-450	11775	0	11700	-
Центральный ФО	9398	-431	9338	-8	9649	-143
Южный ФО	10281	-391	9550	0	-	-
Северо-Кавказский ФО	-	-	-	-	-	-
Приволжский ФО	8831	-425	8731	52	-	-
Уральский ФО	7795	-449	-	-	-	-
Среднее по Сибири и ДВ	8833	-424	11156	-375	10381	1012
Сибирский ФО	7551	-424	9725	-500	10381	1012
Дальневосточный ФО	10756	-425	15450	0	-	-
Изменения с начала года	990	12,1	169	1,8	-358	-3,3

* - цена реализации по прямым контрактам

ЕВРОПЕЙСКАЯ ЧАСТЬ РОССИИ

СИБИРЬ И ДАЛЬНИЙ ВОСТОК



КОРТЕС
Информационный Центр

ТОПОЧНЫЙ МАЗУТ

- ЦЕНЫ СПОТОВОГО РЫНКА РОССИИ
- КОТИРОВКИ СТОИМОСТИ И КОММЕНТАРИЙ (ЕЖЕДНЕВНО)
- ПОДПИСНОЙ ИНДЕКС В ПРАЙС-ЛИСТЕ: COM

ПО ВОПРОСАМ ПОДПИСКИ ОБРАЩАЙТЕСЬ:
115054, Москва, 3-й Монетчиковский переулок, д. 4, стр. 1
тел. +7 (495) 788-4702, +7 (495) 788-4703
e-mail: info@kortes.com, www.kortes.com

КОРТЕС
Информационный Центр

НЕФТЕХИМИЯ

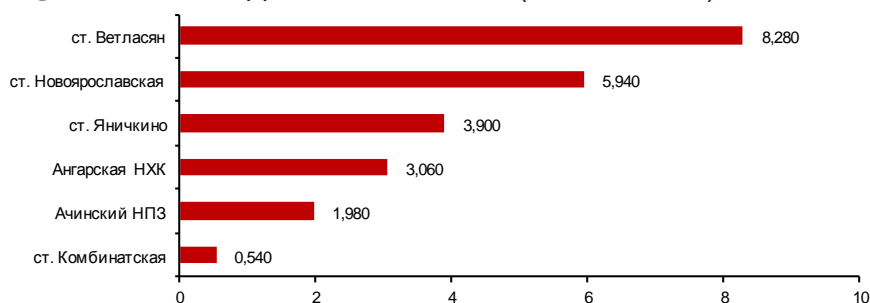
- ШИРОКИЙ СПЕКТР ЦЕНОВОЙ ИНФОРМАЦИИ ПО ПРОДУКЦИИ НЕФТЕХИМИИ
- СПОТОВЫЕ ЦЕНЫ
- РЕГИОНАЛЬНЫЕ ЦЕНЫ
- СТАТИСТИЧЕСКИЕ БЮЛЛЕТЕНИ

ПО ВОПРОСАМ ПОДПИСКИ ОБРАЩАЙТЕСЬ:
115054, Москва, 3-й Монетчиковский переулок, д. 4, стр. 1
тел. +7 (495) 788-4702, +7 (495) 788-4703
e-mail: info@kortes.com, www.kortes.com

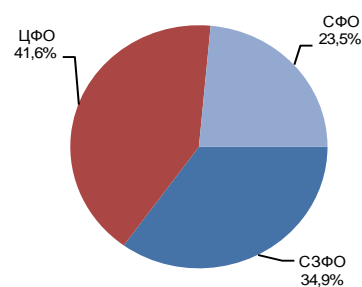
ТОПОЧНЫЙ МАЗУТ. БИРЖЕВЫЕ ПОКАЗАТЕЛИ

	Биржа «Санкт-Петербург»		ММТБ		СПБМТСБ		Всего	
		+/-		+/-		+/-		+/-
Объем торгов, тыс. т	0,000	-1,260	0,000	0,000	23,700	10,590	23,700	9,330
Количество сделок, ед.	0	-1	0	0	27	15	27	14

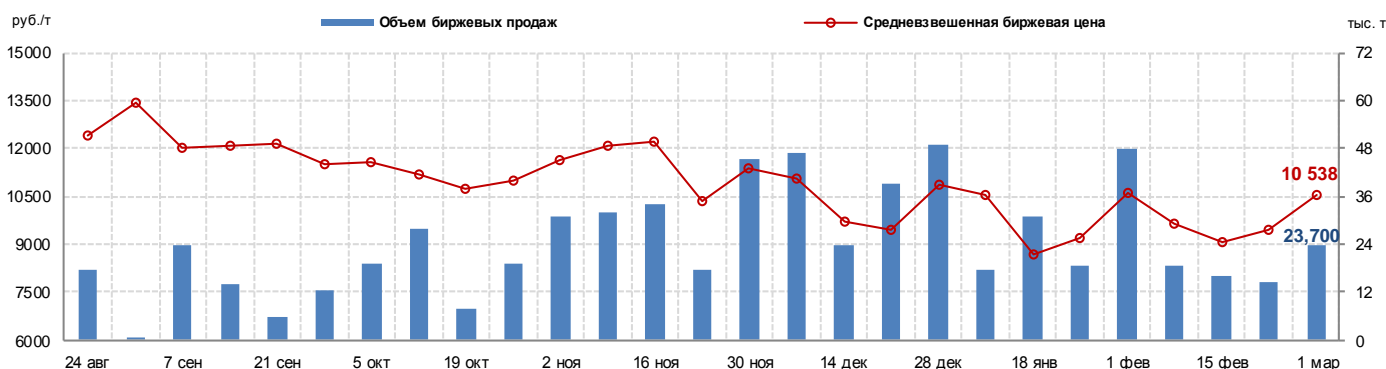
ОБЪЕМ ПРОДАЖ НА БАЗИСАХ (РЕЙТИНГ-15), ТЫС. Т



СТРУКТУРА ПРОДАЖ ПО ФО



СРЕДНЕВЗВЕШЕННАЯ БИРЖЕВАЯ ЦЕНА И ОБЪЕМЫ ПРОДАЖ



ПРИМЕЧАНИЯ

Индексы RTS Oil – товарные индексы, отражающие приведенную цену нефтепродукта от центра мировой торговли. Базис франко-станция НПЗ, с учетом логистических затрат и налогов.

Методика размещена <http://rts.micex.ru/ru/index/oil/>

Оптовые цены – котировки спотовых цен, полученные в результате мониторинга ИАЦ «КОРТЕС» и публикуемые в соответствующих информационных бюллетенях.

СОБ – Автомобильный бензин

СОА – Авиационный керосин

СОТ – Дизельное топливо

СОМ – Топочный мазут

Базис франко-станция НПЗ, с учетом налогов.

Мелкий опт (НПО) – котировки мелкооптовых цен, полученные в результате мониторинга ИАЦ «КОРТЕС» и публикуемые в соответствующих информационных бюллетенях.

БЕВ - цены в системе нефтепродуктообеспечения на автобензин в СЗФО, ЦФО и ЮФО

БУР - цены в системе нефтепродуктообеспечения на автобензин в ПФО, УФО, СФО и ДФО

ТЕВ – цены в системе нефтепродуктообеспечения на дизтопливо в СЗФО, ЦФО и ЮФО

ТУР - цены в системе нефтепродуктообеспечения на дизтопливо в ПФО, УФО, СФО и ДФО

Базис франко-склад продавца, с учетом налогов.

Розница (АЗС) – котировки розничных цен, полученные в результате мониторинга ИАЦ «КОРТЕС» и публикуемые в соответствующих информационных бюллетенях.

АЗС - розничные цены на АЗС на автомобильный бензин и дизтопливо

Базис областной центр РФ, с учетом налогов.

Методологии размещены <http://www.kortes.com/products/metodology/>

Индексы и котировки усредняются за анализируемый период и агрегируются по территориальному признаку в разрезе РФ, Европейской части России, Сибири и Дальнего Востока, а также Федеральных округов.