

№43

1 – 5 апреля 2013

КОРТЕС

Информационный Центр



Аналитический еженедельник свободного распространения

ИНДИКАТОРЫ РОССИЙСКОГО РЫНКА НЕФТЕПРОДУКТОВ

В номере:

| | |
|--------------------------------------|----|
| Итоги недели | 2 |
| События недели | 4 |
| Мировой рынок, справочная информация | 5 |
| Автомобильный бензин | |
| Нормаль-80 | 6 |
| Регуляр-92 | 8 |
| Премиум-95 | 10 |
| Авиационный керосин РТ/ТС | 12 |
| Дизельное топливо (летние сорта) | 14 |
| Топочный мазут | 16 |
| Примечания | 17 |

По вопросам получения
обращаться:

Analytical_weekly@kortес.com

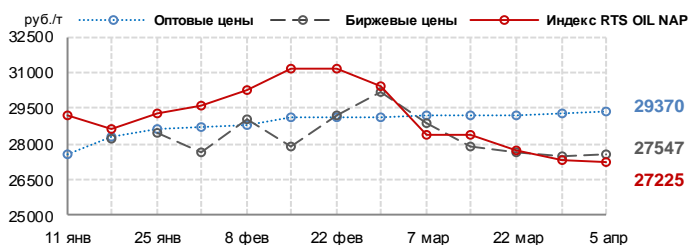
Издание «Индикаторы российского рынка нефтепродуктов» выходит еженедельно, по понедельникам, до 15:00 Мск. Информация и мнения, содержащиеся в настоящем Издании, опубликованы исключительно в информационных целях и не могут рассматриваться как предложение купить или продать упомянутое в нем сырье, нефтепродукты и производные финансовые инструменты, а также не преследует целью побудить к совершению подобных сделок.

Для корректного отображения настоящего документа требуется Adobe Reader версии 7.0 и выше.

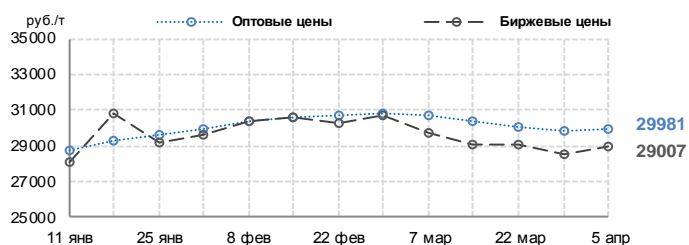
i СРЕДНИЕ ИНДИКАТОРЫ (по РОССИИ В ЦЕЛОМ)

| | Индекс RTS OIL | | Оптовые цены | | Биржевые цены | |
|--------------------------------|----------------|------|--------------|------|---------------|-----|
| | руб./т | +/- | руб./т | +/- | руб./т | +/- |
| Бензин Нормаль-80 | 27225 | -120 | 29370 | 108 | 27547 | 70 |
| Бензин Регуляр-92 | | | 29981 | 90 | 29007 | 461 |
| Бензин Премиум-95 | 31564 | 281 | 31495 | 33 | 30684 | 358 |
| Авиационный керосин | 22651 | 624 | 27886 | -385 | 28047 | 819 |
| Дизельное топливо (лет. сорта) | 28190 | 579 | 29377 | 232 | 29071 | 23 |
| Дизельное топливо межсезонное | | | | | | |
| Дизельное топливо зимнее | | | | | | |
| Топочный мазут | 9329 | 737 | 9915 | 36 | 10089 | 28 |

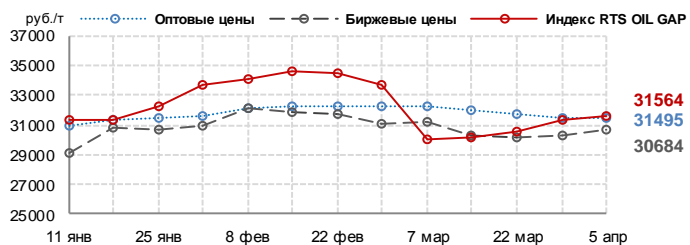
i БЕНЗИН НОРМАЛЬ-80



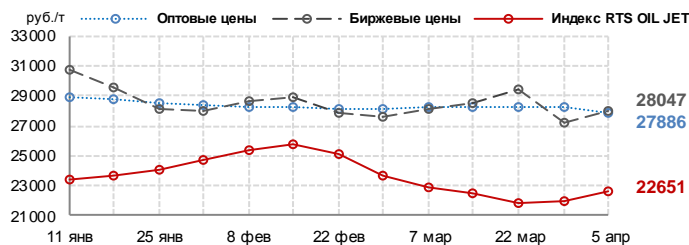
i БЕНЗИН РЕГУЛЯР-92



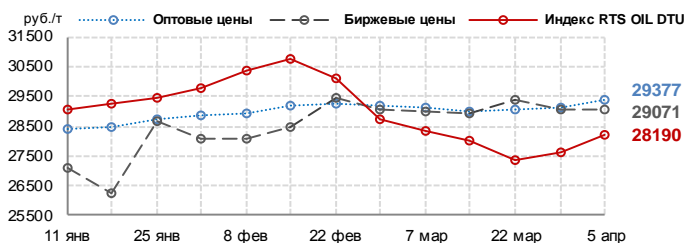
i БЕНЗИН ПРЕМИУМ-95



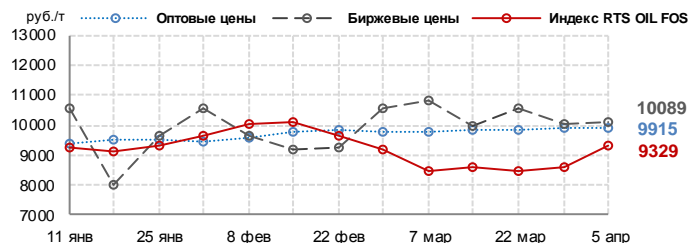
i АВИАЦИОННЫЙ КЕРОСИН



i ДИЗЕЛЬНОЕ ТОПЛИВО (ЛЕТ. СОРТА)



i ТОПОЧНЫЙ МАЗУТ



i СРЕДНИЕ ИНДИКАТОРЫ (ЕВРОПЕЙСКАЯ ЧАСТЬ, СИБИРЬ И ДАЛЬНИЙ ВОСТОК)

| Котировки мирового рынка (первый месяц) | | | |
|---|--------|---------|-----------------|
| | | +/- | +/- с нач. года |
| ICE Brent, \$/bbl | 107,87 | -1,11 | -2,18 |
| NYMEX WTI, \$/bbl | 94,93 | -0,80 | 4,95 |
| ICE Gasoil, \$/mt | 905,85 | 0,35 | -28,50 |
| NYMEX RBOB Gasoline, \$/gal | 2,9637 | -0,1276 | 0,1792 |
| NYMEX Heating oil, \$/gal | 3,0063 | 0,1116 | -0,0323 |

| | ЕВРОПА | | | СИБИРЬ И ДАЛЬНИЙ ВОСТОК | | |
|--|--------|-----------------|-------|-------------------------|-----------------|-------|
| | +/- | +/- с нач. года | | +/- | +/- с нач. года | |
| Индексы RTS Oil | | | | | | |
| Бензин Премиум-95, руб./т | 31621 | 316 | 3679 | 31357 | 154 | 2384 |
| Авиакеросин, руб./т | 22988 | 589 | -590 | 21436 | 749 | -851 |
| Дизельное топливо (лет. сорта), руб./т | 28608 | 551 | 1025 | 26684 | 679 | 968 |
| Топочный мазут, руб./т | 9421 | 786 | 1253 | 8998 | 561 | 690 |
| Котировки оптового рынка | | | | | | |
| Бензин Регуляр-92, руб./т | 29678 | 64 | 1419 | 31116 | 119 | 816 |
| Бензин Премиум-95, руб./т | 31167 | -38 | 954 | 32641 | 216 | -334 |
| Авиакеросин, руб./т | 27623 | -283 | -1261 | 28676 | -688 | -500 |
| Дизельное топливо (лет. сорта), руб./т | 28976 | 259 | 56 | 30682 | 94 | 2732 |
| Топочный мазут, руб./т | 9666 | 47 | 830 | 10785 | -3 | -1426 |
| Котировки биржевого рынка | | | | | | |
| Бензин Регуляр-92, руб./т | 28772 | 303 | 1682 | 29766 | 1085 | 1727 |
| Бензин Премиум-95, руб./т | 30503 | 177 | 1219 | 32333 | - | - |
| Авиакеросин, руб./т | 28495 | 1189 | -1174 | 26163 | -151 | -6312 |
| Дизельное топливо (лет. сорта), руб./т | 28974 | -10 | 433 | 30863 | 1181 | 5460 |
| Топочный мазут, руб./т | 10515 | 357 | 2218 | 9649 | 999 | -2037 |
| Котировки мелкооптового рынка | | | | | | |
| Бензин Регуляр-92, руб./т | 32037 | -76 | 74 | 36024 | -77 | 254 |
| Бензин Премиум-95, руб./т | 34049 | -88 | -530 | 37687 | -116 | -299 |
| Дизельное топливо (лет. сорта), руб./т | 31155 | -69 | -538 | 33570 | 47 | 1132 |
| Котировки розничного рынка | | | | | | |
| Бензин Регуляр-92, руб./л | 28,22 | -0,01 | 0,64 | 30,39 | -0,02 | 0,63 |
| Бензин Премиум-95, руб./л | 30,91 | 0,00 | 0,74 | 32,80 | -0,02 | 0,62 |
| Дизельное топливо, руб./л | 31,00 | -0,05 | 0,58 | 33,10 | 0,04 | 0,85 |
| Коэффициент маржинальной доходности АЗС | | | | | | |
| Бензин Регуляр-92, % | 15,5 | 0,2 | 1,8 | 11,7 | 0,2 | 1,2 |
| Дизельное топливо (лет. сорта), % | 14,9 | 0,0 | 3,6 | 13,7 | -0,4 | -0,5 |

i СОБЫТИЯ НЕДЕЛИ (ПО МАТЕРИАЛАМ СМИ)

Пошлина на СУГ в апреле снизилась почти в два раза

Экспортная пошлина на сжиженный углеводородный газ в апреле составит \$70,5/т. В марте вывозная пошлина на СУГ составляла \$131,4/т. Таким образом, размер пошлины снизился в 1,9 раза.

Максимальный размер пошлины на СУГ в 2012 г. был зафиксирован в июне. Тогда он составлял \$237,1/т. После этого началось резкое снижение ставки – до \$133/т в июле и \$68,9/т в августе. В сентябре пошлина на СУГ составляла \$76,2/т, а к концу года выросла до \$197,4/т. В январе размер пошлины составил \$198,7/т, в феврале - \$200,3/т.

В соответствии с постановлением правительства, с 1 апреля ставки пошлины на СУГ будут рассчитываться Минэкономразвития по установленным методикам с учетом средних цен на сжиженные углеводородные газы на границе с Польшей (DAF Брест). Ранее базовые и льготные ставки экспортных пошлин на нефть и нефтепродукты утверждались каждый месяц отдельным постановлением правительства.

Ведомства пока не согласовали законопроект об обороте нефтепродуктов

Профильные министерства и ведомства направили в Федеральную антимонопольную службу много замечаний к законопроекту об обороте нефти и нефтепродуктов в России, но служба рассчитывает завершить все согласования до сентября, сообщил начальник управления контроля ТЭК Дмитрий Махонин.

"На сегодняшний момент мы имеем замечания ряда министерств и ведомств. Самые большие - от Минэнерго", - заявил он. Есть вопросы к законопроекту также у Минэкономразвития и Минфина. Тем не менее, ФАС по-прежнему рассчитывает завершить согласования к сентябрю. "У нас задача по дорожной карте - сентябрь 2013 года законопроект должен быть как минимум внесен в Госдуму", - сказал Махонин.

Законопроект, напомнил чиновник, направлен на развитие конкуренции на рынке торговли нефтью и нефтепродуктами. Он, в частности, содержит ограничение доли компаний на рынке розничной торговли топливом субъекта РФ, в последней редакции это 35%. В первоначальной версии законопроекта она составляла 25%, добавил он.

"Ведомства критикуют долю, критикуют норму о том, что нельзя совмещать одному юрлицу опт и розницу, критикуются даже цели, которые предусмотрены для принятия федерального закона, раскрытие стандартов информации субъектов рынка нефтепродуктов - в связи с тем, что это дополнительная нагрузка для

участников рынка", - сказал Махонин.

Основные претензии профильных министерств, по его мнению, связаны с различными подходами к регулированию рынка. "По хранилищам моторного топлива мы говорим, что хозяйствующие субъекты, доля которых превышает 35% от общего объема хранения, должны вести отдельный учет затрат и обеспечивать недискриминационный доступ. Ведомства говорят, что это субъект регулирования естественных монополий, а мы вмешиваемся", - пояснил Махонин. Между тем, заметил представитель ФАС, этот вопрос необходимо рассматривать глобально, обеспечивая конкуренцию на всех рынках с дефицитом товара.

Минэнерго не ждет дефицита бензина

Минэнерго не видит предпосылок для дефицита бензина в 2013—2014 годах. Об этом заявил на пятой международной конференции «Бензины 2013» заместитель начальника отдела департамента переработки нефти и газа министерства Иван Антипов. По его словам, российский нефтепродуктовый рынок максимально насыщен, в том числе благодаря белорусскому топливу, которое поступает на рынок.

Это показала ситуация на биржевых площадках, сложившаяся в середине марта. За счет увеличения предложения белорусских нефтепродуктов стоимость бензина снизилась, что не характерно для начала весны: обычно топливо в это время дорожает. В итоге российские заводы, расположенные в Центральной России (ярославский, московский, рязанский), не выдержали ценовой конкуренции и снизили оптовые и мелкооптовые цены.

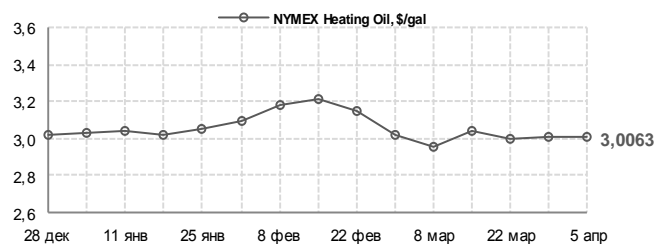
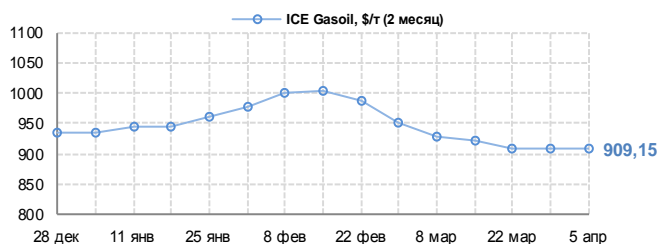
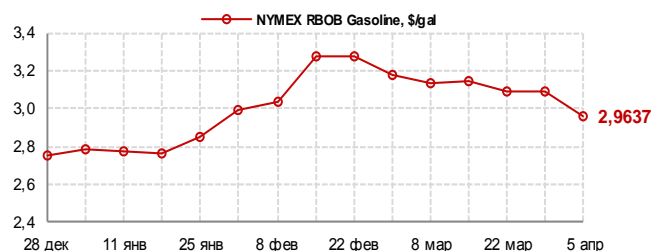
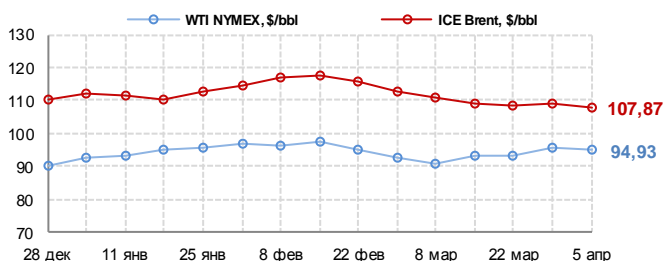
«Небольшие объемы белорусского бензина буквально нарушили привычную торговлю», — отметил Иван Антипов. Нефтяные компании были удивлены, в них говорили, что фактически белорусское топливо губит их торговлю.

С начала 2013 года на российском рынке перестало продаваться топливо Евро-2. Заместить выпавшие объемы чиновники решили белорусскими нефтепродуктами. Сейчас между Россией и Белоруссией действует нефтяной баланс: согласно ему российская нефть поступает на белорусские НПЗ, а продукция возвращается на отечественный рынок. За год поставки могут составить около 3,3 млн т бензина.

Тем не менее остается открытым вопрос своевременного перехода компаний на Евро-4, добавил Иван Антипов. Согласно техрегламенту это должно произойти с 2015 года. Выполнение этого требования будет зависеть от темпов модернизации нефтяными компаниями нефтеперерабатывающих заводов. В 2012 году в основном все компании свои программы выполнили, но остаются еще достаточно объемные работы на этот и следующий годы.

МИРОВОЙ РЫНОК

| | ICE Brent, \$/bbl | | | NYMEX WTI, \$/bbl | | | Апр. | ICE Gasoil, \$/т | | | NYMEX RBOB Gasoline, \$/gal | | | NYMEX Heating Oil, \$/gal | | |
|--------|-------------------|--------|--------|-------------------|-------|-------|--------|------------------|--------|--------|-----------------------------|--------|--------|---------------------------|--------|------|
| | Май. | Июн. | Июл. | Май. | Июн. | Июл. | | Май. | Июн. | Июл. | Май. | Июн. | Июл. | Май. | Июн. | Июл. |
| 29.мар | - | - | - | - | - | - | - | - | - | - | - | - | - | - | - | - |
| 01.апр | 111,08 | 110,81 | 110,39 | 97,07 | 97,38 | 97,60 | 919,00 | 922,00 | 924,75 | 3,1015 | 3,0821 | 3,0491 | 3,0687 | 3,0575 | 3,0523 | |
| 02.апр | 110,69 | 110,53 | 110,21 | 97,19 | 97,50 | 97,71 | 929,50 | 932,50 | 935,00 | 3,0408 | 3,0299 | 3,0034 | 3,0874 | 3,0742 | 3,0702 | |
| 03.апр | 107,11 | 106,95 | 106,67 | 94,45 | 94,77 | 95,00 | 912,75 | 916,00 | 919,00 | 2,9140 | 2,9081 | 2,8895 | 3,0020 | 2,9908 | 2,9895 | |
| 04.апр | 106,34 | 106,15 | 105,89 | 93,26 | 93,56 | 93,79 | 888,00 | 891,50 | 894,50 | 2,8987 | 2,8961 | 2,8783 | 2,9636 | 2,9572 | 2,9593 | |
| 05.апр | 104,12 | 104,15 | 104,06 | 92,70 | 93,01 | 93,24 | 880,00 | 883,75 | 887,00 | 2,8636 | 2,8595 | 2,8392 | 2,9098 | 2,9041 | 2,9078 | |



СПРАВОЧНАЯ ИНФОРМАЦИЯ

Ставки экспортных пошлин, \$/т

| | Май | Июнь | Июль | Август | Сентябрь | Октябрь | Ноябрь | Декабрь | Январь | Февраль | Март | Апрель |
|---------------------------|-------|-------|-------|--------|----------|---------|--------|---------|--------|---------|-------|--------|
| Нефть | 448,6 | 419,8 | 369,3 | 336,6 | 393,8 | 418,9 | 404,5 | 396,5 | 395,6 | 403,3 | 420,6 | 401,5 |
| Нефть (льготная ставка 1) | 232,4 | 210,8 | 173,0 | 148,4 | 191,3 | 210,1 | 199,4 | 193,3 | 192,7 | 198,5 | 211,4 | 197,1 |
| Нефть (льготная ставка 2) | - | - | 36,9 | 33,6 | 39,3 | 41,8 | 40,4 | 39,6 | 39,5 | 40,3 | 42,0 | 40,1 |
| СУГ | 196,6 | 237,1 | 133,0 | 68,9 | 76,2 | 172,5 | 192,4 | 197,4 | 198,7 | 200,3 | 131,4 | 70,5 |
| Светлые нефтепродукты | 296,0 | 277,0 | 243,7 | 222,1 | 259,9 | 276,4 | 267,0 | 261,7 | 261,1 | 266,2 | 277,6 | 265,0 |
| Автомобильный бензин | 403,7 | 377,8 | 332,4 | 302,9 | 354,4 | 377,0 | 364,1 | 356,8 | 356,0 | 363,0 | 378,6 | 361,4 |
| Темные нефтепродукты | 296,0 | 277,0 | 243,7 | 222,1 | 259,9 | 276,4 | 267,0 | 261,7 | 261,1 | 266,2 | 277,6 | 265,0 |

Действующие ставки акцизов, руб./т

| | с 01.07.2012 года | с 01.01.2013 года | с 01.07.2013 года | с 01.01.2014 года | с 01.01.2015 года |
|-----------------------------------|-------------------|-------------------|-------------------|-------------------|-------------------|
| Автобензин, класс 2 и ниже | | 8225 | 10100 | 11110 | 13332 |
| Автобензин, класс 3 | | 7882 | 9750 | 10725 | 12879 |
| Автобензин, класс 4 | | 6822 | 8560 | 9416 | 10358 |
| Автобензин, класс 5 | | 5143 | 5143 | 5750 | 6223 |
| Прямогонный бензин | | 7824 | 10229 | 11252 | 13502 |
| Дизельное топливо, класс 2 и ниже | | 4300 | 5860 | 6446 | 7735 |
| Дизельное топливо, класс 3 | | 4300 | 5860 | 6446 | 7735 |
| Дизельное топливо, класс 4 | | 3562 | 4934 | 5427 | 5970 |
| Дизельное топливо, класс 5 | | 2962 | 4334 | 4767 | 5244 |
| Топливо печное бытовое | | - | - | 5860 | 7735 |

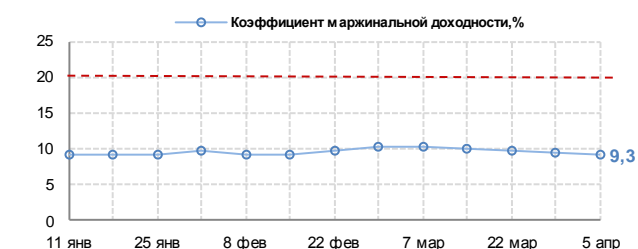
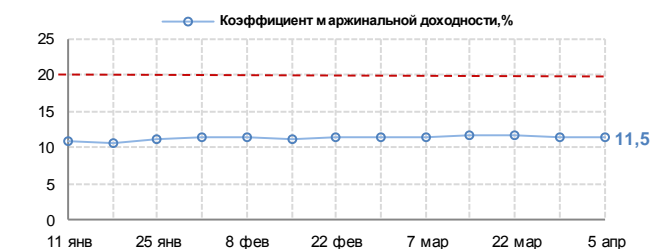
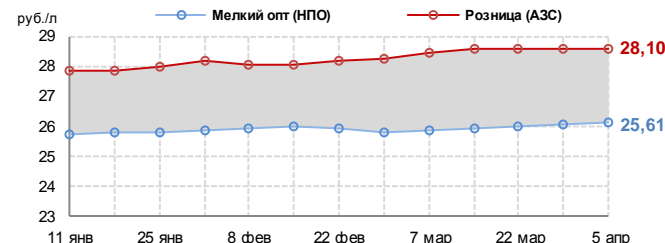
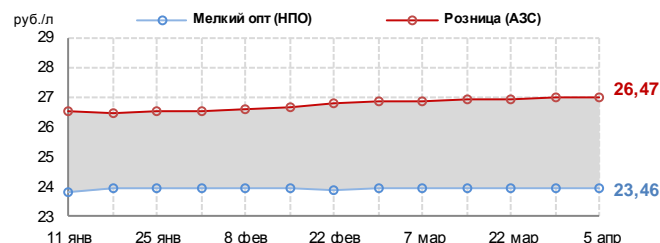
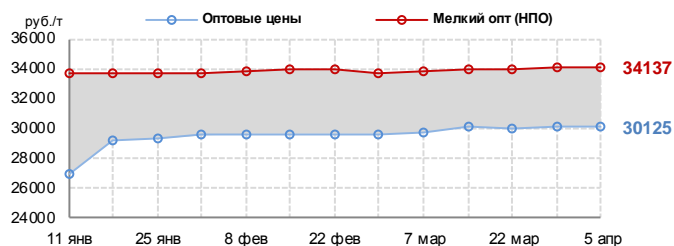
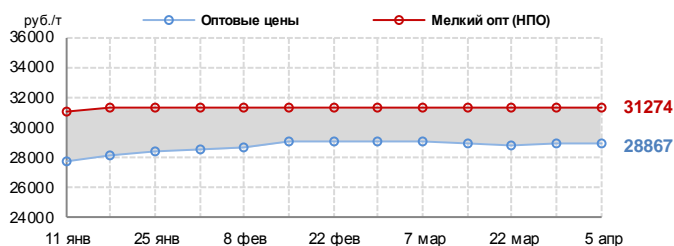
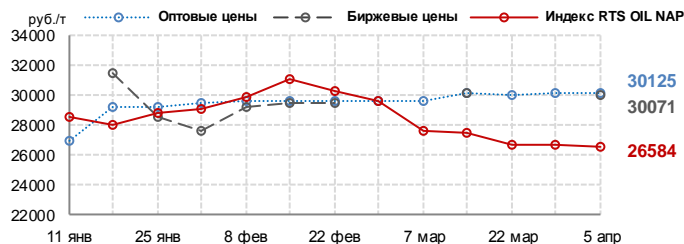
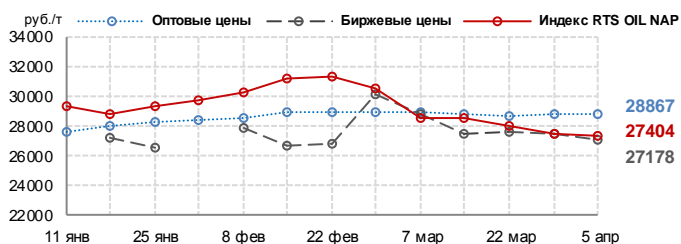
БЕНЗИН НОРМАЛЬ-80. ЦЕНОВЫЕ ИНДИКАТОРЫ

| | Индекс RTS OIL NAP | | Оптовые цены | | Биржевые цены | | Мелкий опт (НПО) | | Розница (АЗС) | |
|-------------------------|--------------------|------|--------------|------|---------------|------|------------------|------|---------------|-------|
| | руб./т | +/- | руб./т | +/- | руб./т | +/- | руб./т | +/- | руб./л | +/- |
| Среднее по РФ | 27225 | -120 | 29370 | 108 | 27547 | 70 | 32246 | 61 | 27,11 | 0,01 |
| Среднее по Европе | 27404 | -102 | 28867 | 35 | 27178 | -300 | 31274 | 12 | 26,47 | 0,01 |
| Северо-Западный ФО | 27701 | 95 | 30950 | -300 | 30900 | - | 33792 | 0 | 27,36 | 0,06 |
| Центральный ФО | 27372 | -98 | 27450 | 0 | 27501 | 1 | 30934 | -39 | 25,52 | -0,02 |
| Южный ФО* | 28752 | -174 | 26000 | 0 | - | - | 31250 | 0 | 26,95 | 0,00 |
| Северо-Кавказский ФО | - | - | - | - | - | - | 30000 | -375 | 24,50 | 0,00 |
| Приволжский ФО | 26962 | -108 | 28200 | -113 | - | - | 30510 | -5 | 26,53 | 0,00 |
| Уральский ФО | 25042 | -174 | 29950 | 0 | 26200 | -150 | 30796 | 56 | 26,26 | 0,00 |
| Среднее по Сибири и ДВ | 26584 | -181 | 30125 | 0 | 30071 | - | 34137 | 78 | 28,10 | 0,01 |
| Сибирский ФО | 25129 | -207 | 27450 | 0 | 30071 | - | 31046 | 95 | 25,77 | 0,02 |
| Дальневосточный ФО | 28765 | -144 | 32800 | 0 | - | - | 38258 | 54 | 31,62 | 0,00 |
| Изменения с начала года | 418 | 1,6 | 1202 | 4,3 | 1447 | 5,5 | 372 | 1,2 | 0,59 | 2,2 |

* - цена реализации по прямым контрактам

ЕВРОПЕЙСКАЯ ЧАСТЬ РОССИИ

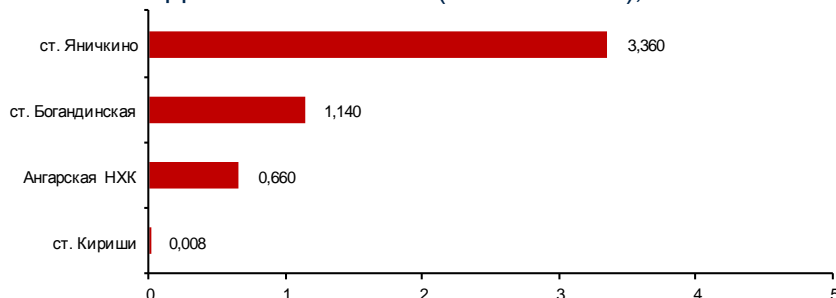
СИБИРЬ И ДАЛЬНИЙ ВОСТОК



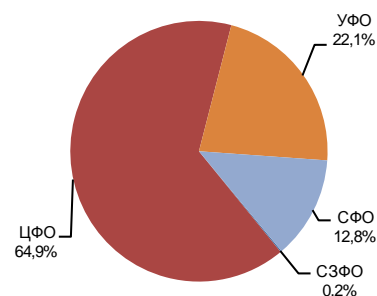
БЕНЗИН НОРМАЛЬ-80. БИРЖЕВЫЕ ПОКАЗАТЕЛИ

| | Биржа «Санкт-Петербург» | | ММТБ | | СПБМТСБ | | Всего | |
|------------------------|-------------------------|-------|-------|-------|---------|-------|-------|-------|
| | | +/- | | +/- | | +/- | | +/- |
| Объем торгов, тыс. т | 0,008 | 0,008 | 1,140 | 1,140 | 4,020 | 0,900 | 5,168 | 2,048 |
| Количество сделок, ед. | 1 | 1 | 1 | 1 | 25 | 2 | 27 | 4 |

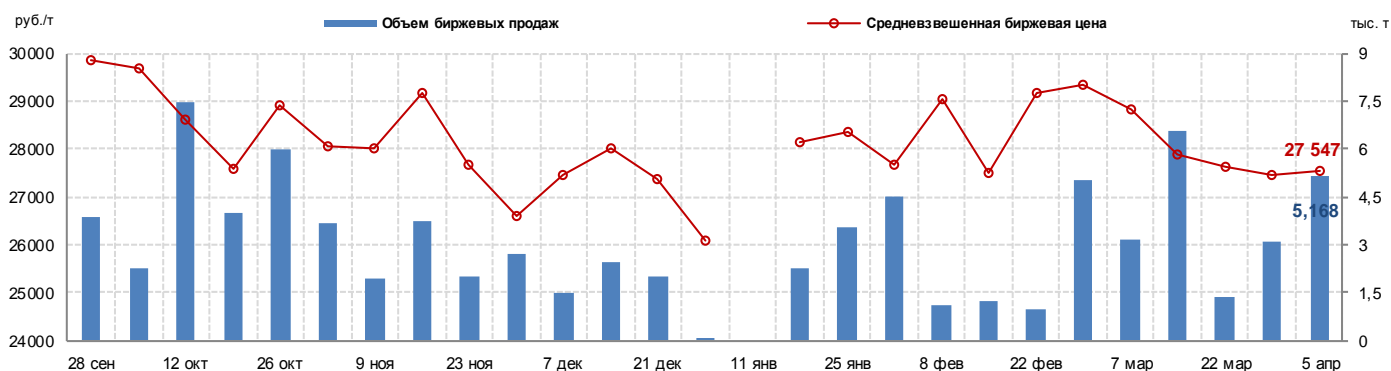
ОБЪЕМ ПРОДАЖ НА БАЗИСАХ (РЕЙТИНГ-15), ТЫС. Т



СТРУКТУРА ПРОДАЖ ПО ФО



СРЕДНЕВЗВЕШЕННАЯ БИРЖЕВАЯ ЦЕНА И ОБЪЕМЫ ПРОДАЖ



КОРТЕС
Информационный Центр

**НЕФТЬ
И ГАЗОВЫЙ КОНДЕНСАТ**

- ЦЕНЫ СПОТОВОГО РЫНКА РОССИИ
- КОТИРОВКИ СТОИМОСТИ И КОММЕНТАРИИ (2 РАЗА В НЕДЕЛЮ)
- ПОДПИСНОЙ ИНДЕКС В ПРАЙС-ЛИСТЕ: А1
- РЫНОК СТАБИЛЬНОГО ГАЗОВОГО КОНДЕНСАТА
- ПОДПИСНОЙ ИНДЕКС В ПРАЙС-ЛИСТЕ: СРЗ

ПО ВОПРОСАМ ПОДПИСКИ ОБРАЩАЙТЕСЬ:
115054, Москва, 3-й Монетчиковский переулок, д. 4, стр. 1
тел. +7 (495) 788-4702, +7 (495) 788-4703
e-mail: info@kortes.com, www.kortes.com

КОРТЕС
Информационный Центр

**АВТОМОБИЛЬНЫЕ
БЕНЗИНЫ**

- ЦЕНЫ СПОТОВОГО РЫНКА РОССИИ
- КОТИРОВКИ СТОИМОСТИ И КОММЕНТАРИИ (ЕЖЕДНЕВНО)
- ПОДПИСНОЙ ИНДЕКС В ПРАЙС-ЛИСТЕ: СОБ

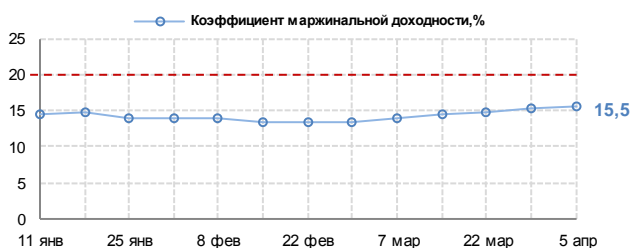
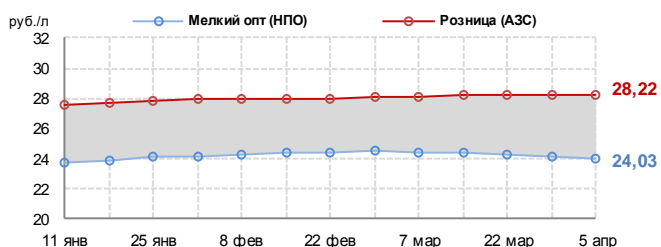
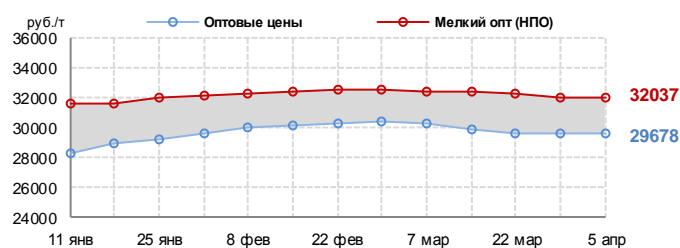
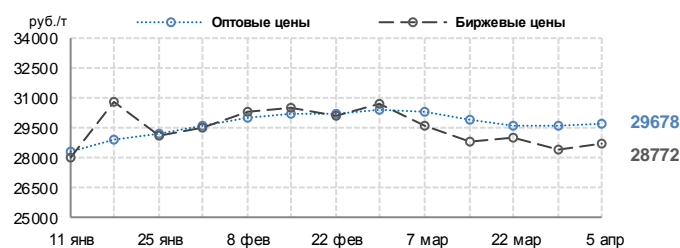
ПО ВОПРОСАМ ПОДПИСКИ ОБРАЩАЙТЕСЬ:
115054, Москва, 3-й Монетчиковский переулок, д. 4, стр. 1
тел. +7 (495) 788-4702, +7 (495) 788-4703
e-mail: info@kortes.com, www.kortes.com

БЕНЗИН РЕГУЛЯР-92. ЦЕНОВЫЕ ИНДИКАТОРЫ

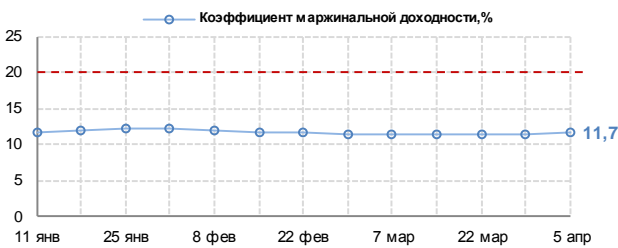
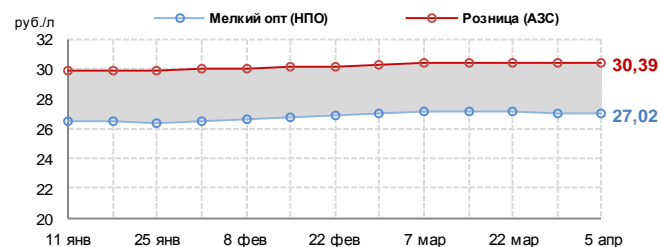
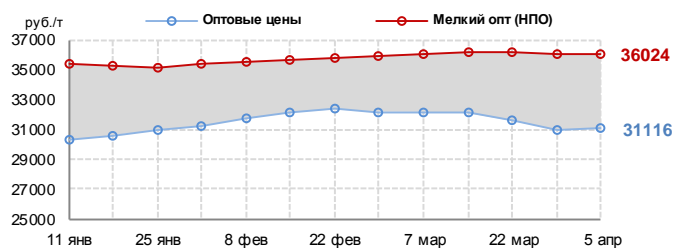
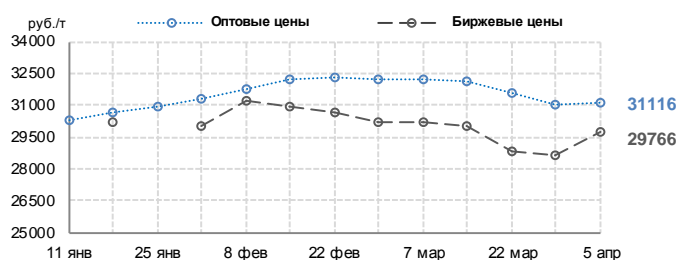
| | Индекс RTS OIL | | Оптовые цены | | Биржевые цены | | Мелкий опт (НПО) | | Розница (АЗС) | |
|-------------------------|----------------|-----|--------------|------|---------------|------|------------------|------|---------------|-------|
| | руб./т | +/- | руб./т | +/- | руб./т | +/- | руб./т | +/- | руб./л | +/- |
| Среднее по РФ | | | 29981 | 90 | 29007 | 461 | 33100 | -76 | 28,80 | -0,01 |
| Среднее по Европе | | | 29678 | 64 | 28772 | 303 | 32037 | -76 | 28,22 | -0,01 |
| Северо-Западный ФО | | | 31500 | 0 | 31521 | -29 | 33606 | 47 | 28,69 | 0,01 |
| Центральный ФО | | | 28958 | 229 | 28947 | 434 | 31456 | -30 | 27,87 | 0,00 |
| Южный ФО | | | 31150 | 1050 | - | - | 31979 | -18 | 28,52 | -0,01 |
| Северо-Кавказский ФО | | | - | - | - | - | 31603 | -11 | 27,07 | 0,00 |
| Приволжский ФО | | | 29441 | 23 | 28453 | 22 | 31699 | -204 | 28,25 | -0,03 |
| Уральский ФО | | | 28617 | -483 | 30200 | 0 | 32416 | -175 | 28,54 | -0,02 |
| Среднее по Сибири и ДВ | | | 31116 | 119 | 29766 | 1085 | 36024 | -77 | 30,39 | -0,02 |
| Сибирский ФО | | | 30071 | 159 | 29766 | 1085 | 33622 | -113 | 28,50 | -0,03 |
| Дальневосточный ФО | | | 34250 | 0 | - | - | 40028 | -15 | 33,54 | 0,00 |
| Изменения с начала года | | | 1314 | 4,6 | 1562 | 5,7 | 122 | 0,4 | 0,64 | 2,3 |

* - цена реализации по прямым контрактам

ЕВРОПЕЙСКАЯ ЧАСТЬ РОССИИ



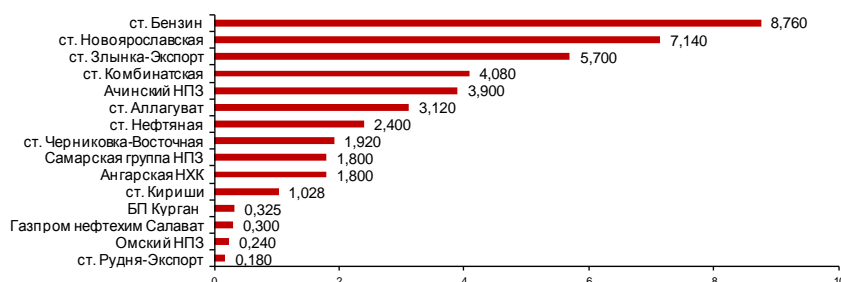
СИБИРЬ И ДАЛЬНИЙ ВОСТОК



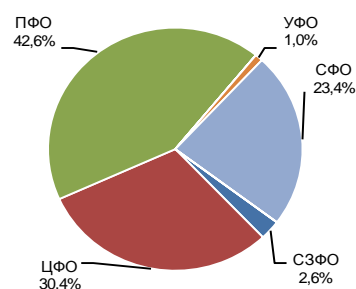
БЕНЗИН РЕГУЛЯР-92. БИРЖЕВЫЕ ПОКАЗАТЕЛИ

| | Биржа «Санкт-Петербург» | | ММТБ | | СПбМТСБ | | Всего | |
|------------------------|-------------------------|-------|-------|-------|---------|---------|--------|---------|
| | | +/- | | +/- | | +/- | | +/- |
| Объем торгов, тыс. т | 1,688 | 1,158 | 0,785 | 0,095 | 40,420 | -19,460 | 42,893 | -18,207 |
| Количество сделок, ед. | 21 | 18 | 7 | 1 | 162 | -52 | 190 | -33 |

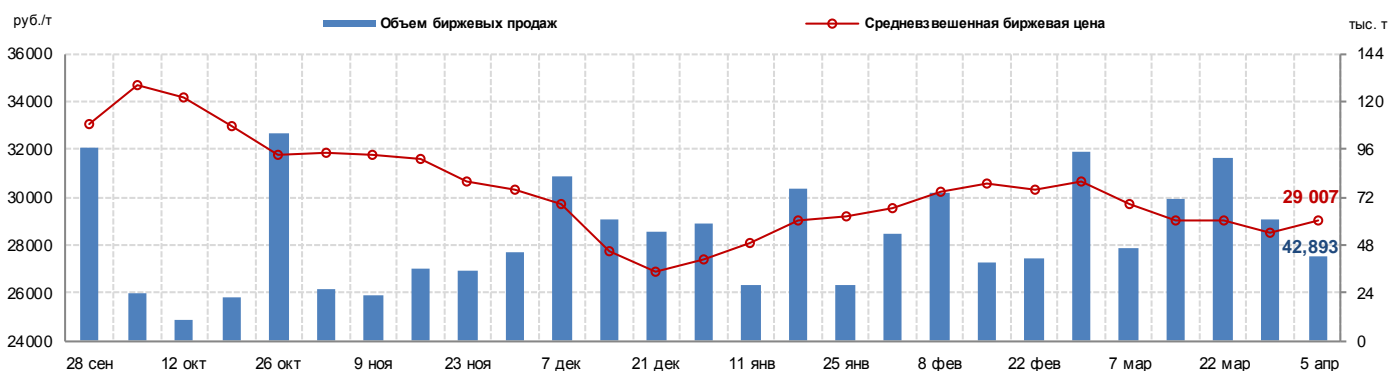
ОБЪЕМ ПРОДАЖ НА БАЗИСАХ (РЕЙТИНГ-15), ТЫС. Т



СТРУКТУРА ПРОДАЖ ПО ФО



СРЕДНЕВЗВЕШЕННАЯ БИРЖЕВАЯ ЦЕНА И ОБЪЕМЫ ПРОДАЖ



КОРТЕС
Информационный Центр

**СЖИЖЕННЫЕ
УГЛЕВОДОРОДНЫЕ ГАЗЫ**

- ЦЕНЫ СПОТОВОГО РЫНКА РОССИИ (ЕЖЕНЕДЕЛЬНО)
- ПОДПИСНОЙ ИНДЕКС В ПРАЙС-ЛИСТЕ: SP1
- ЦЕНЫ МЕЛКООПТОВОГО РЫНКА РОССИИ (ЕЖЕНЕДЕЛЬНО)
- ПОДПИСНОЙ ИНДЕКС В ПРАЙС-ЛИСТЕ: SP5
- ЦЕНЫ РОЗНИЧНОГО РЫНКА РОССИИ (2 РАЗА В МЕСЯЦ)
- ПОДПИСНОЙ ИНДЕКС В ПРАЙС-ЛИСТЕ: SP4

ПО ВОПРОСАМ ПОДПИСКИ ОБРАЩАЙТЕСЬ:
115054, Москва, 3-й Монетчиковский переулок, д. 4, стр. 1
тел. +7 (495) 788-4702, +7 (495) 788-4703
e-mail: info@kortes.com, www.kortes.com

КОРТЕС
Информационный Центр

ДИЗЕЛЬНОЕ ТОПЛИВО

- ЦЕНЫ СПОТОВОГО РЫНКА РОССИИ
- КОТИРОВКИ СТОИМОСТИ И КОММЕНТАРИИ (ЕЖЕДНЕВНО)
- ПОДПИСНОЙ ИНДЕКС В ПРАЙС-ЛИСТЕ: SOT

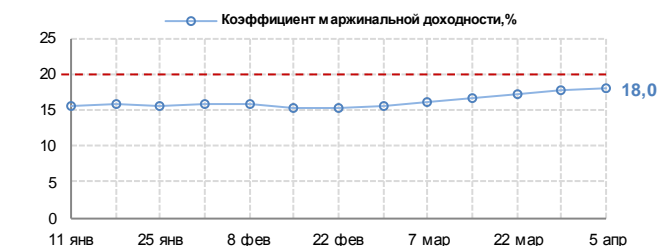
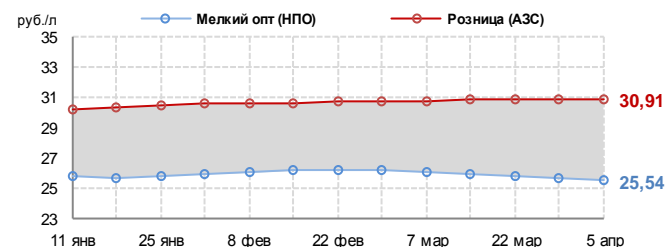
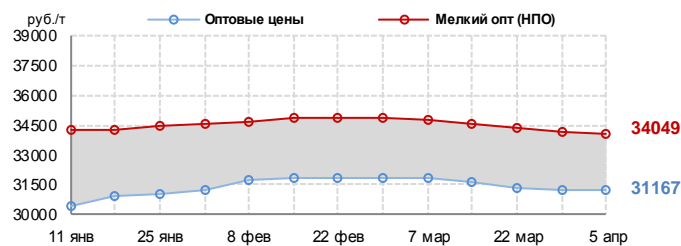
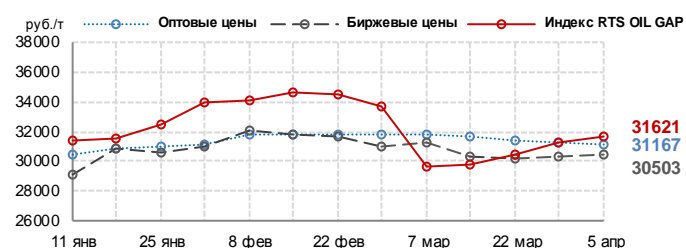
ПО ВОПРОСАМ ПОДПИСКИ ОБРАЩАЙТЕСЬ:
115054, Москва, 3-й Монетчиковский переулок, д. 4, стр. 1
тел. +7 (495) 788-4702, +7 (495) 788-4703
e-mail: info@kortes.com, www.kortes.com

БЕНЗИН ПРЕМИУМ-95. ЦЕНОВЫЕ ИНДИКАТОРЫ

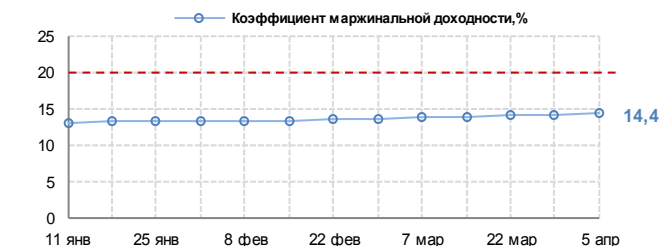
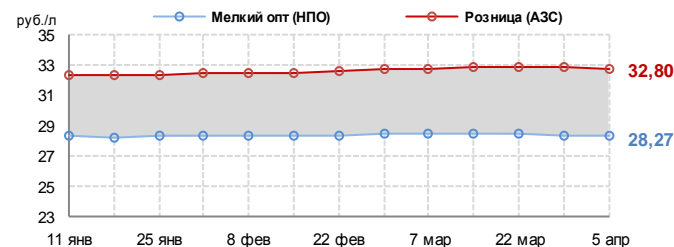
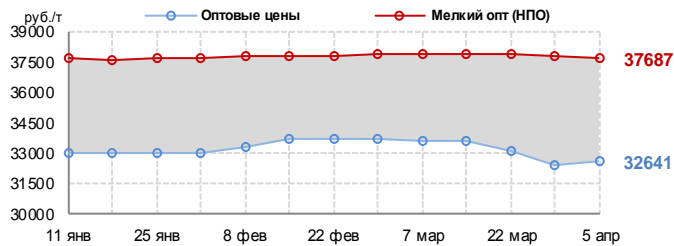
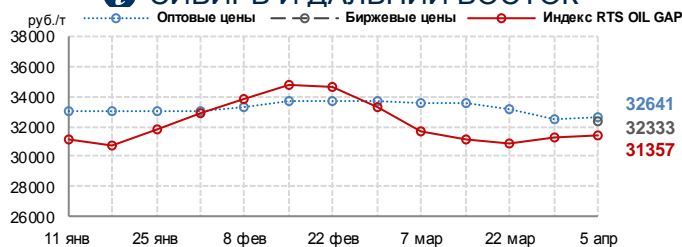
| | Индекс RTS OIL GAP | | Оптовые цены | | Биржевые цены | | Мелкий опт (НПО) | | Розница (АЗС) | |
|-------------------------|--------------------|------|--------------|------|---------------|------|------------------|------|---------------|-------|
| | руб./т | +/- | руб./т | +/- | руб./т | +/- | руб./л | +/- | руб./л | +/- |
| Среднее по РФ | 31564 | 281 | 31495 | 33 | 30684 | 358 | 35019 | -96 | 31,41 | -0,01 |
| Среднее по Европе | 31621 | 316 | 31167 | -38 | 30503 | 177 | 34049 | -88 | 30,91 | 0,00 |
| Северо-Западный ФО | 32263 | 624 | 32625 | 0 | 32323 | 924 | 35142 | -39 | 31,50 | 0,01 |
| Центральный ФО | 32020 | 367 | 30150 | 0 | 30403 | -31 | 33308 | -58 | 30,57 | 0,00 |
| Южный ФО | 32553 | 201 | 32150 | 350 | - | - | 33863 | -75 | 31,09 | -0,02 |
| Северо-Кавказский ФО | - | - | - | - | - | - | 34083 | -138 | 29,65 | 0,00 |
| Приволжский ФО | 31174 | 294 | 31148 | 9 | 30031 | -151 | 33953 | -161 | 30,96 | 0,00 |
| Уральский ФО | 28990 | 187 | 30450 | -350 | - | - | 35038 | -28 | 30,92 | 0,00 |
| Среднее по Сибири и ДВ | 31357 | 154 | 32641 | 216 | 32333 | - | 37687 | -116 | 32,80 | -0,02 |
| Сибирский ФО | 29737 | 156 | 31671 | 288 | 32333 | - | 35478 | -185 | 31,00 | -0,05 |
| Дальневосточный ФО | 33786 | 149 | 35550 | 0 | - | - | 41371 | 0 | 35,78 | 0,00 |
| Изменения с начала года | 3398 | 12,1 | 700 | 2,3 | 1400 | 4,8 | -468 | -1,3 | 0,71 | 2,3 |

* - цена реализации по прямым контрактам

ЕВРОПЕЙСКАЯ ЧАСТЬ РОССИИ



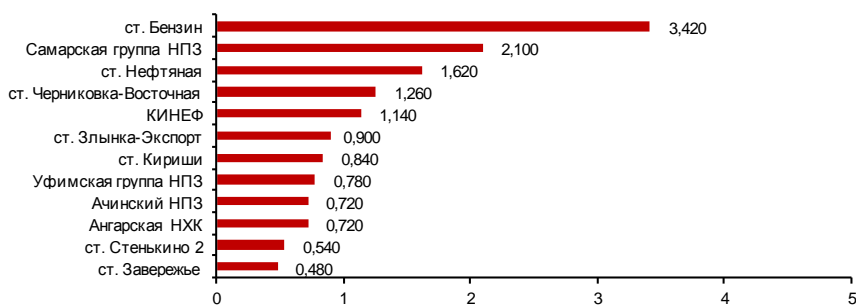
СИБИРЬ И ДАЛЬНИЙ ВОСТОК



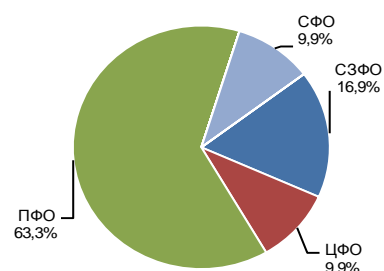
БЕНЗИН ПРЕМИУМ-95. БИРЖЕВЫЕ ПОКАЗАТЕЛИ

| | Биржа «Санкт-Петербург» | | ММТБ | | СПбМТСБ | | Всего | |
|------------------------|-------------------------|-------|-------|-------|---------|-------|--------|-------|
| | | +/- | | +/- | | +/- | | +/- |
| Объем торгов, тыс. т | 2,460 | 1,790 | 0,000 | 0,000 | 12,060 | 4,260 | 14,520 | 6,050 |
| Количество сделок, ед. | 17 | 13 | 0 | 0 | 78 | 40 | 95 | 53 |

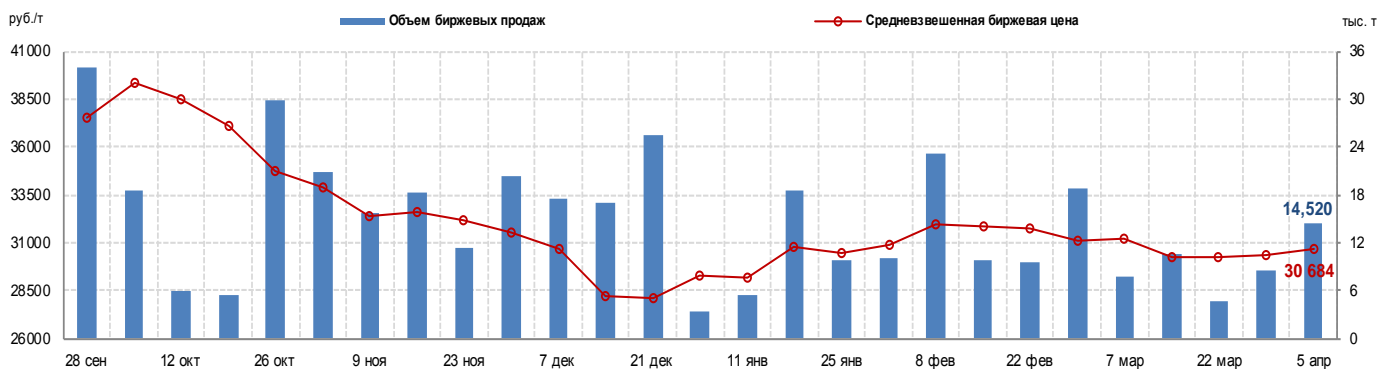
ОБЪЕМ ПРОДАЖ НА БАЗИСАХ (РЕЙТИНГ-15), ТЫС. Т



СТРУКТУРА ПРОДАЖ ПО ФО



СРЕДНЕВЗВЕШЕННАЯ БИРЖЕВАЯ ЦЕНА И ОБЪЕМЫ ПРОДАЖ



КОРТЕС
Информационный Центр

АВТОМОБИЛЬНЫЕ БЕНЗИНЫ

- ЦЕНЫ СПОТОВОГО РЫНКА РОССИИ
- КОТИРОВКИ СТОИМОСТИ И КОММЕНТАРИЙ (ЕЖЕДНЕВНО)
- ПОДПИСНОЙ ИНДЕКС В ПРАЙС-ЛИСТЕ: СОБ

ПО ВОПРОСАМ ПОДПИСКИ ОБРАЩАЙТЕСЬ:
115054, Москва, 3-й Монетчиковский переулок, д. 4, стр. 1
тел. +7 (495) 788-4702, +7 (495) 788-4703
e-mail: info@kortes.com, www.kortes.com

КОРТЕС
Информационный Центр

БИТУМЫ НЕФТЯНЫЕ

- ЦЕНЫ СПОТОВОГО РЫНКА РОССИИ
- КОТИРОВКИ СТОИМОСТИ И КОММЕНТАРИЙ (ЕЖЕНЕДЕЛЬНО)
- ПОДПИСНОЙ ИНДЕКС В ПРАЙС-ЛИСТЕ: СНБ

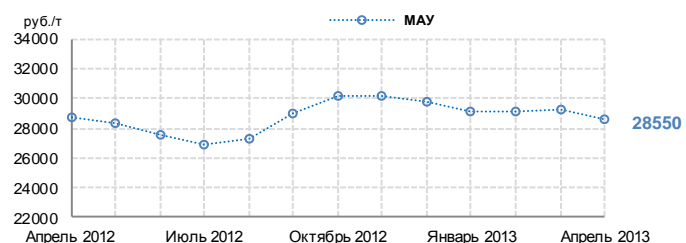
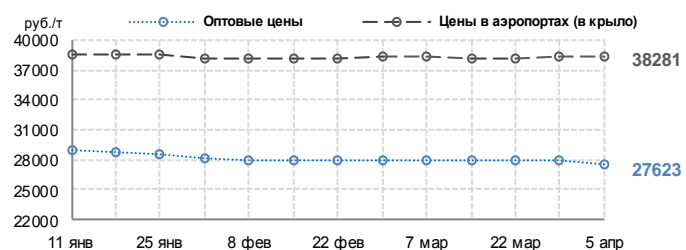
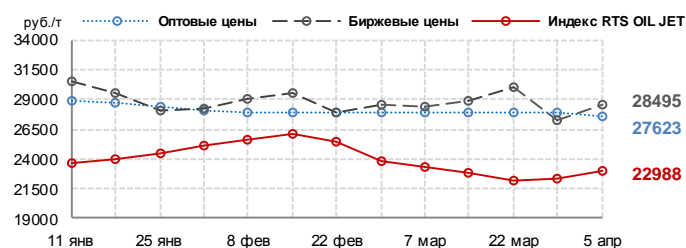
ПО ВОПРОСАМ ПОДПИСКИ ОБРАЩАЙТЕСЬ:
115054, Москва, 3-й Монетчиковский переулок, д. 4, стр. 1
тел. +7 (495) 788-4702, +7 (495) 788-4703
e-mail: info@kortes.com, www.kortes.com

АВИАЦИОННЫЙ КЕРОСИН RT/ТС. ЦЕНОВЫЕ ИНДИКАТОРЫ

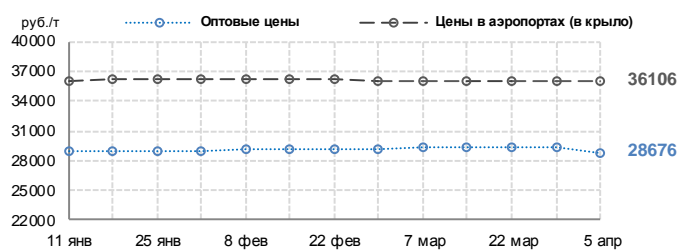
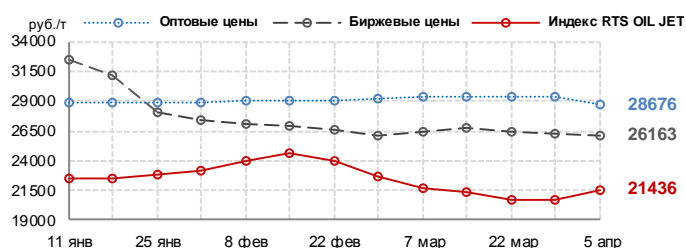
| | Индекс RTS OIL JET | | Оптовые цены | | Биржевые цены | | Цены в аэропортах | |
|-------------------------|--------------------|------|--------------|------|---------------|------|-------------------|------|
| | руб./т | +/- | руб./т | +/- | руб./т | +/- | руб./т | +/- |
| Среднее по РФ | 22651 | 624 | 27886 | -385 | 28047 | 819 | 37494 | 0 |
| Среднее по Европе | 22988 | 589 | 27623 | -283 | 28495 | 1189 | 38281 | 0 |
| Северо-Западный ФО | 22933 | 663 | 28200 | 0 | 27948 | 736 | 37096 | 0 |
| Центральный ФО | 23251 | 628 | 28083 | -284 | 28600 | -475 | 40818 | 0 |
| Южный ФО | 24337 | 565 | 27125 | -600 | 28750 | -450 | 38722 | 0 |
| Северо-Кавказский ФО | - | - | - | - | 28891 | - | 39766 | 0 |
| Приволжский ФО | 22506 | 570 | 27083 | -326 | 29200 | 2700 | 36981 | 0 |
| Уральский ФО | 20775 | 565 | 29400 | 0 | 28600 | - | 36689 | 0 |
| Среднее по Сибири и ДВ | 21436 | 749 | 28676 | -688 | 26163 | -151 | 36106 | 0 |
| Сибирский ФО | 20269 | 668 | 27800 | -850 | 26163 | -151 | 35229 | 0 |
| Дальневосточный ФО | 23187 | 872 | 31300 | -200 | - | - | 37860 | 0 |
| Изменения с начала года | -646 | -2,8 | -1071 | -3,7 | -1666 | -5,6 | -312 | -0,8 |

* - цена реализации по прямым контрактам

ЕВРОПЕЙСКАЯ ЧАСТЬ РОССИИ



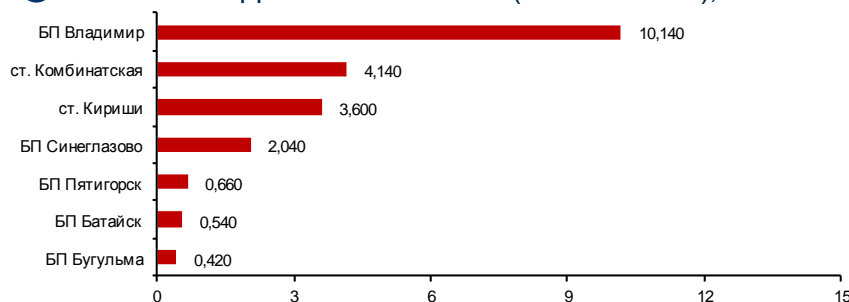
СИБИРЬ И ДАЛЬНИЙ ВОСТОК



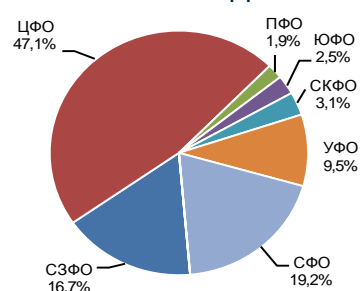
АВИАЦИОННЫЙ КЕРОСИН РТ/ТС. БИРЖЕВЫЕ ПОКАЗАТЕЛИ

| | Биржа «Санкт-Петербург» | | ММТБ | | СПБМТСБ | | Всего | |
|------------------------|-------------------------|-------|-------|-------|---------|---------|--------|---------|
| | | +/- | | +/- | | +/- | | +/- |
| Объем торгов, тыс. т | 0,900 | 0,900 | 0,000 | 0,000 | 20,640 | -29,320 | 21,540 | -28,420 |
| Количество сделок, ед. | 5 | 5 | 0 | 0 | 46 | 8 | 51 | 13 |

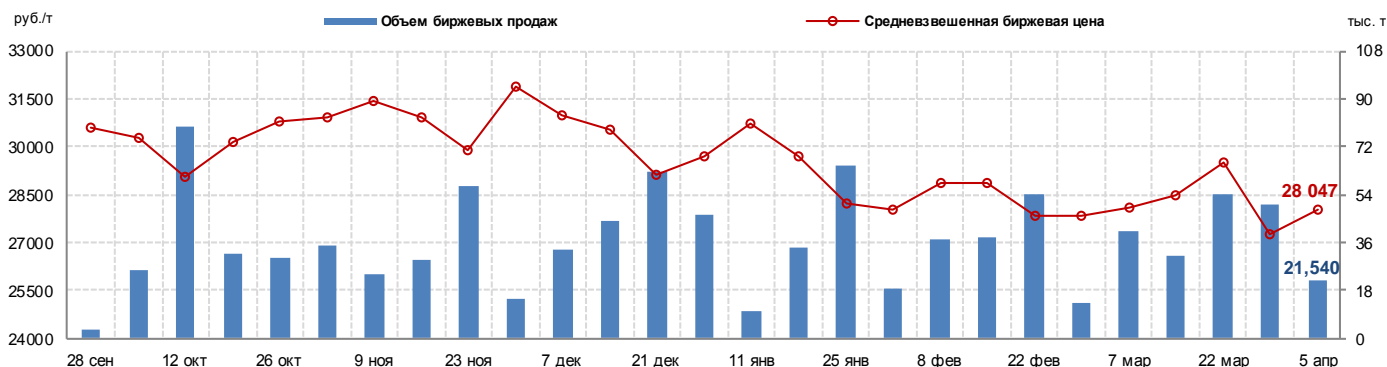
ОБЪЕМ ПРОДАЖ НА БАЗИСАХ (РЕЙТИНГ-15), ТЫС. Т



СТРУКТУРА ПРОДАЖ ПО ФО



СРЕДНЕВЗВЕШЕННАЯ БИРЖЕВАЯ ЦЕНА И ОБЪЕМЫ ПРОДАЖ



КОРТЕС
Информационный Центр

АВИАЦИОННЫЙ КЕРОСИН

- ЦЕНЫ СПОТОВОГО РЫНКА РОССИИ
- КОТИРОВКИ СТОИМОСТИ И КОММЕНТАРИЙ (ЕЖЕДНЕВНО)
- ПОДПИСНОЙ ИНДЕКС В ПРАЙС-ЛИСТЕ: СОА
- ЦЕНЫ В КРУПНЕЙШИХ АЭРОПОРТАХ (2 РАЗА В МЕСЯЦ)
- ПОДПИСНОЙ ИНДЕКС В ПРАЙС-ЛИСТЕ: АПТ

ПО ВОПРОСАМ ПОДПИСКИ ОБРАЩАЙТЕСЬ:
115054, Москва, 3-й Монетчиковский переулок, д. 4, стр. 1
тел. +7 (495) 788-4702, +7 (495) 788-4703
e-mail: info@kortec.com, www.kortec.com

КОРТЕС
Информационный Центр

БУНКЕРНОЕ ТОПЛИВО

- ЦЕНЫ СПОТОВОГО РЫНКА РОССИИ
- КОТИРОВКИ СТОИМОСТИ И КОММЕНТАРИЙ (ЕЖЕНЕДЕЛЬНО)
- ПОДПИСНОЙ ИНДЕКС В ПРАЙС-ЛИСТЕ: БТ

ПО ВОПРОСАМ ПОДПИСКИ ОБРАЩАЙТЕСЬ:
115054, Москва, 3-й Монетчиковский переулок, д. 4, стр. 1
тел. +7 (495) 788-4702, +7 (495) 788-4703
e-mail: info@kortec.com, www.kortec.com

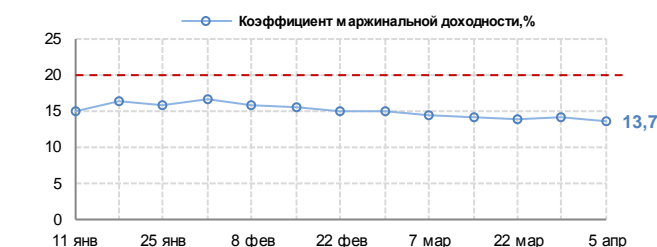
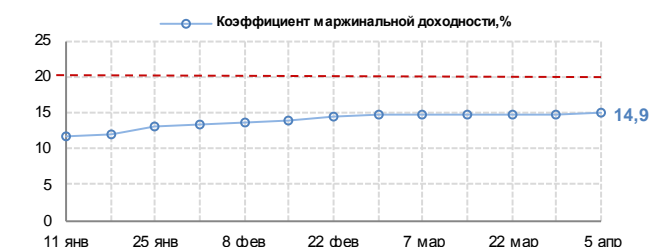
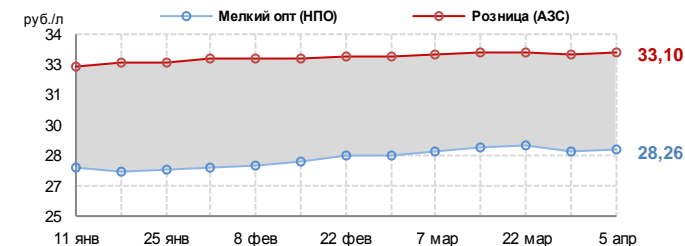
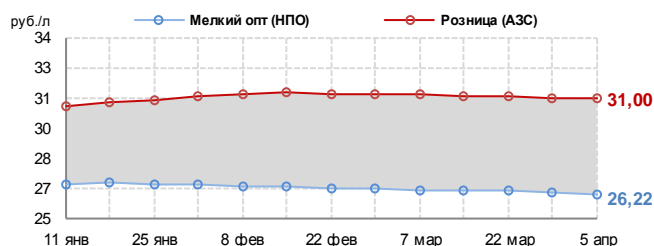
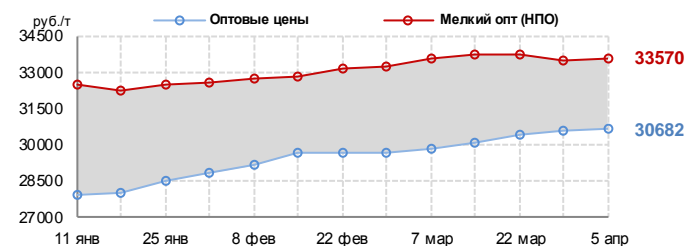
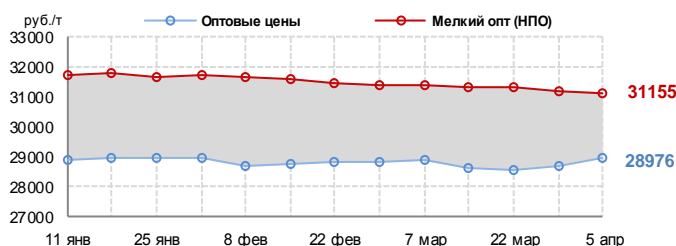
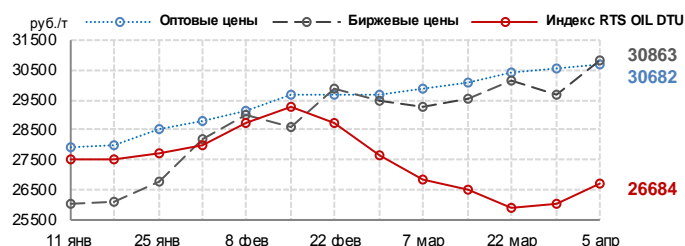
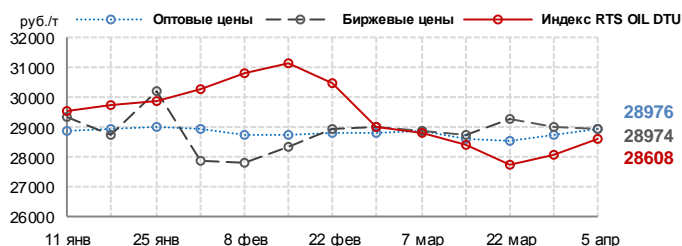
ДИЗЕЛЬНОЕ ТОПЛИВО (ЛЕТНИЕ СОРТА). ЦЕНОВЫЕ ИНДИКАТОРЫ

| | Индекс RTS OIL DTU | | Оптовые цены | | Биржевые цены | | Мелкий опт (НПО) | | Розница (АЗС) | |
|-------------------------|--------------------|-----|--------------|-----|---------------|------|------------------|------|---------------|-------|
| | руб./т | +/- | руб./т | +/- | руб./т | +/- | руб./т | +/- | руб./л | +/- |
| Среднее по РФ | 28190 | 579 | 29377 | 232 | 29071 | 23 | 31683 | -46 | 31,56 | -0,03 |
| Среднее по Европе | 28608 | 551 | 28976 | 259 | 28974 | -10 | 31155 | -69 | 31,00 | -0,05 |
| Северо-Западный ФО | 29126 | 615 | 31075 | 75 | 30778 | 291 | 33871 | 52 | 32,38 | 0,01 |
| Центральный ФО | 28960 | 615 | 28896 | 317 | 29329 | 444 | 30604 | -24 | 30,38 | -0,04 |
| Южный ФО | 29575 | 472 | 29250 | 500 | 28698 | -224 | 31133 | -35 | 30,28 | 0,00 |
| Северо-Кавказский ФО | - | - | - | - | - | - | 32200 | -47 | 28,68 | 0,00 |
| Приволжский ФО | 28191 | 561 | 28709 | 253 | 28832 | 365 | 30601 | -177 | 31,12 | -0,14 |
| Уральский ФО | 25994 | 480 | - | - | - | - | 31050 | 90 | 31,82 | 0,00 |
| Среднее по Сибири и ДВ | 26684 | 679 | 30682 | 94 | 30863 | 1181 | 33570 | 47 | 33,10 | 0,04 |
| Сибирский ФО | 25673 | 622 | 30325 | 125 | 30863 | 1181 | 32209 | 35 | 31,64 | 0,05 |
| Дальневосточный ФО | 28201 | 766 | 31750 | 0 | - | - | 35906 | 359 | 35,53 | 0,00 |
| Изменения с начала года | 1013 | 3,7 | 942 | 3,3 | 1920 | 7,1 | -193 | -0,6 | 0,65 | 2,1 |

* - цена реализации по прямым контрактам

ЕВРОПЕЙСКАЯ ЧАСТЬ РОССИИ

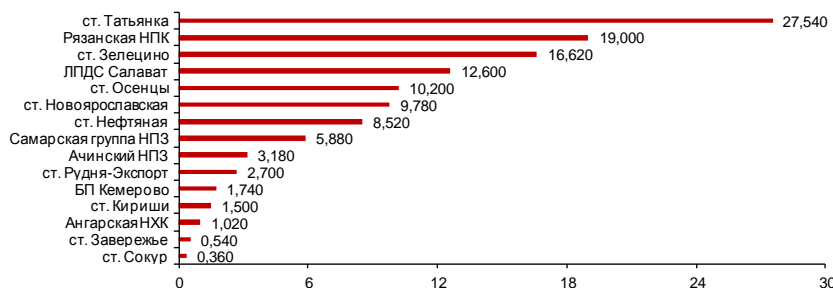
СИБИРЬ И ДАЛЬНИЙ ВОСТОК



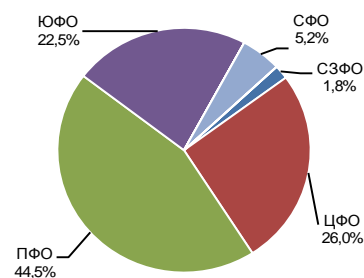
ДИЗЕЛЬНОЕ ТОПЛИВО (ЛЕТНИЕ СОРТА). БИРЖЕВЫЕ ПОКАЗАТЕЛИ

| | Биржа «Санкт-Петербург» | | ММТБ | | СПБМТСБ | | Всего | |
|------------------------|-------------------------|--------|-------|-------|---------|--------|---------|--------|
| | | +/- | | +/- | | +/- | | +/- |
| Объем торгов, тыс. т | 1,280 | -0,790 | 1,740 | 1,595 | 119,280 | 37,480 | 122,300 | 38,285 |
| Количество сделок, ед. | 8 | -2 | 8 | 6 | 237 | 81 | 253 | 85 |

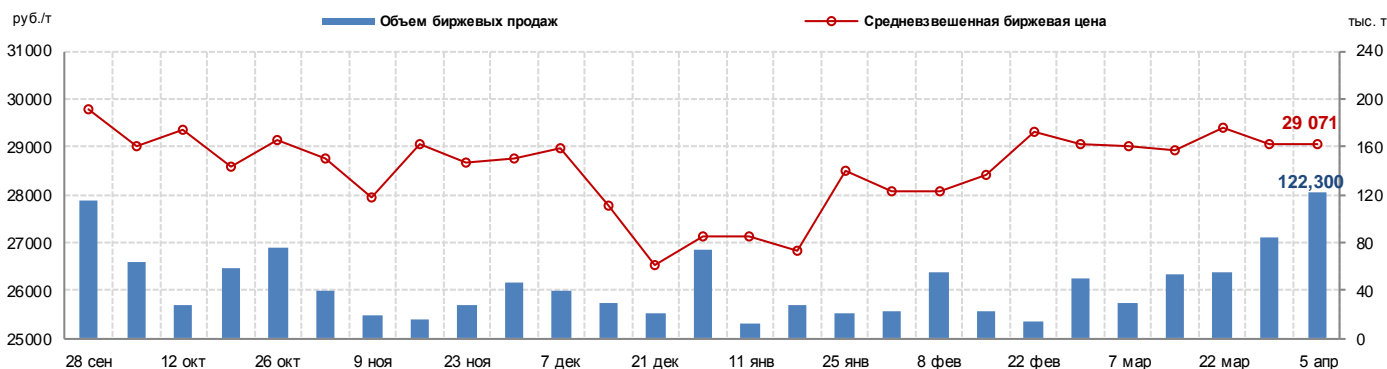
ОБЪЕМ ПРОДАЖ НА БАЗИСАХ (РЕЙТИНГ-15), ТЫС. Т



СТРУКТУРА ПРОДАЖ ПО ФО



СРЕДНЕВЗВЕШЕННАЯ БИРЖЕВАЯ ЦЕНА И ОБЪЕМЫ ПРОДАЖ



КОРТЕС
Информационный Центр

ДИЗЕЛЬНОЕ ТОПЛИВО

- ЦЕНЫ СПОТОВОГО РЫНКА РОССИИ
- КОТИРОВКИ СТОИМОСТИ И КОММЕНТАРИИ (ЕЖЕДНЕВНО)
- ПОДПИСНОЙ ИНДЕКС В ПРАЙС-ЛИСТЕ: COT

ПО ВОПРОСАМ ПОДПИСКИ ОБРАЩАЙТЕСЬ:
115054, Москва, 3-й Монетчиковский переулок, д. 4, стр. 1
тел. +7 (495) 788-4702, +7 (495) 788-4703
e-mail: info@cortes.com, www.kortes.com

КОРТЕС
Информационный Центр

СИСТЕМА МАП "КОРТЕС"

- ХРАНЕНИЕ, ПРОСМОТР И АНАЛИЗ ИНФОРМАЦИИ "КОРТЕС"
- ШИРОКИЙ СПЕКТР ФУНКЦИОНАЛЬНЫХ ВОЗМОЖНОСТЕЙ ДЛЯ ВИЗУАЛЬНОГО ПРЕДСТАВЛЕНИЯ ДАННЫХ
- ПОЛЬЗОВАТЕЛЬСКИЕ ОТЧЕТЫ

ПО ВОПРОСАМ ПОДПИСКИ ОБРАЩАЙТЕСЬ:
115054, Москва, 3-й Монетчиковский переулок, д. 4, стр. 1
тел. +7 (495) 788-4702, +7 (495) 788-4703
e-mail: info@cortes.com, www.kortes.com

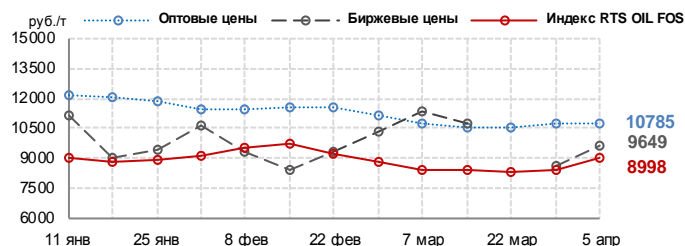
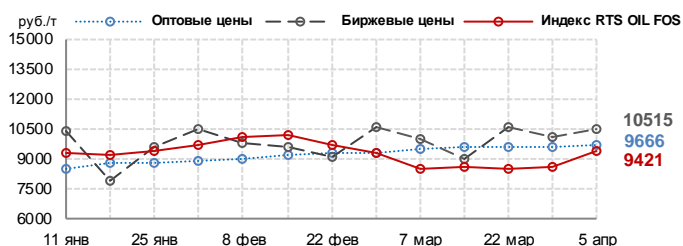
ТОПОЧНЫЙ МАЗУТ. ЦЕНОВЫЕ ИНДИКАТОРЫ

| | Индекс RTS OIL FOS | | Оптовые цены | | Биржевые цены | |
|-------------------------|--------------------|------|--------------|------|---------------|------|
| | руб./т | +/- | руб./т | +/- | руб./т | +/- |
| Среднее по РФ | 9329 | 737 | 9915 | 36 | 10089 | 28 |
| Среднее по Европе | 9421 | 786 | 9666 | 47 | 10515 | 357 |
| Северо-Западный ФО | 9786 | 814 | 12175 | 400 | 13223 | 423 |
| Центральный ФО | 9517 | 795 | 9925 | 104 | 10146 | 62 |
| Южный ФО | 10464 | 759 | 10850 | 500 | - | - |
| Северо-Кавказский ФО | - | - | - | - | - | - |
| Приволжский ФО | 8964 | 786 | 8794 | -119 | 10100 | 3100 |
| Уральский ФО | 7887 | 814 | - | - | - | - |
| Среднее по Сибири и ДВ | 8998 | 561 | 10785 | -3 | 9649 | 999 |
| Сибирский ФО | 7700 | 621 | 9796 | -104 | 9649 | 999 |
| Дальневосточный ФО | 10945 | 471 | 13750 | 300 | - | - |
| Изменения с начала года | 1131 | 13,8 | 329 | 3,4 | -807 | -7,4 |

* - цена реализации по прямым контрактам

ЕВРОПЕЙСКАЯ ЧАСТЬ РОССИИ

СИБИРЬ И ДАЛЬНИЙ ВОСТОК



КОРТЕС
Информационный Центр

ТОПОЧНЫЙ МАЗУТ

- ЦЕНЫ СПОТОВОГО РЫНКА РОССИИ
- КОТИРОВКИ СТОИМОСТИ И КОММЕНТАРИЙ (ЕЖЕДНЕВНО)
- ПОДПИСНОЙ ИНДЕКС В ПРАЙС-ЛИСТЕ: COM

ПО ВОПРОСАМ ПОДПИСКИ ОБРАЩАЙТЕСЬ:
115054, Москва, 3-й Монетчиковский переулок, д. 4, стр. 1
тел. +7 (495) 788-4702, +7 (495) 788-4703
e-mail: info@kortes.com, www.kortes.com

КОРТЕС
Информационный Центр

НЕФТЕХИМИЯ

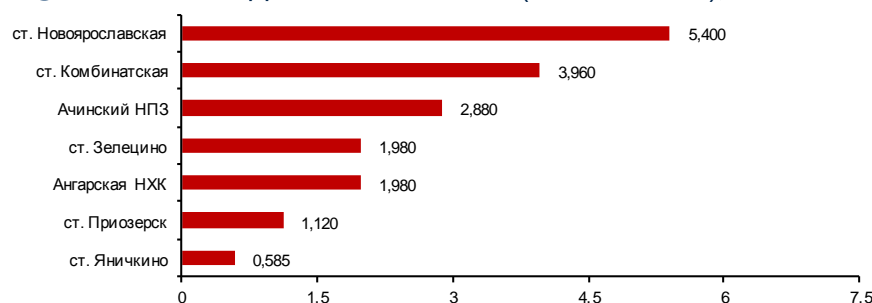
- ШИРОКИЙ СПЕКТР ЦЕНОВОЙ ИНФОРМАЦИИ ПО ПРОДУКЦИИ НЕФТЕХИМИИ
- СПОТОВЫЕ ЦЕНЫ
- РЕГИОНАЛЬНЫЕ ЦЕНЫ
- СТАТИСТИЧЕСКИЕ БЮЛЛЕТЕНИ

ПО ВОПРОСАМ ПОДПИСКИ ОБРАЩАЙТЕСЬ:
115054, Москва, 3-й Монетчиковский переулок, д. 4, стр. 1
тел. +7 (495) 788-4702, +7 (495) 788-4703
e-mail: info@kortes.com, www.kortes.com

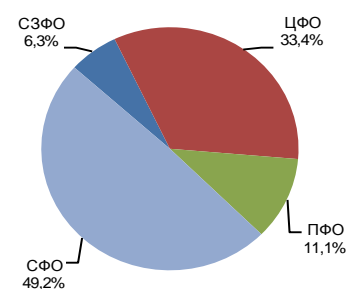
ТОПОЧНЫЙ МАЗУТ. БИРЖЕВЫЕ ПОКАЗАТЕЛИ

| | Биржа «Санкт-Петербург» | | ММТБ | | СПБМТСБ | | Всего | |
|------------------------|-------------------------|-------|-------|-------|---------|-------|--------|-------|
| | | +/- | | +/- | | +/- | | +/- |
| Объем торгов, тыс. т | 1,120 | 1,120 | 0,000 | 0,000 | 16,785 | 0,120 | 17,905 | 1,240 |
| Количество сделок, ед. | 3 | 3 | 0 | 0 | 32 | 18 | 35 | 21 |

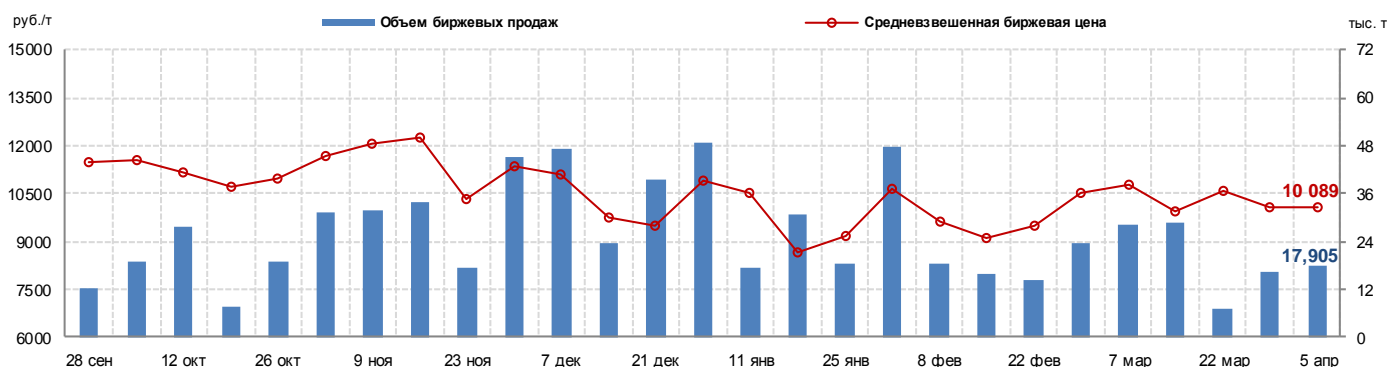
ОБЪЕМ ПРОДАЖ НА БАЗИСАХ (РЕЙТИНГ-15), ТЫС. Т



СТРУКТУРА ПРОДАЖ ПО ФО



СРЕДНЕВЗВЕШЕННАЯ БИРЖЕВАЯ ЦЕНА И ОБЪЕМЫ ПРОДАЖ



ПРИМЕЧАНИЯ

Индексы RTS Oil – товарные индексы, отражающие приведенную цену нефтепродукта от центра мировой торговли. Базис франко-станция НПЗ, с учетом логистических затрат и налогов.

Методика размещена <http://rts.micex.ru/ru/index/oil/>

Оптовые цены – котировки спотовых цен, полученные в результате мониторинга ИАЦ «КОРТЕС» и публикуемые в соответствующих информационных бюллетенях.

СОБ – Автомобильный бензин

СОА – Авиационный керосин

СОТ – Дизельное топливо

СОМ – Топочный мазут

Базис франко-станция НПЗ, с учетом налогов.

Мелкий опт (НПО) – котировки мелкооптовых цен, полученные в результате мониторинга ИАЦ «КОРТЕС» и публикуемые в соответствующих информационных бюллетенях.

БЕВ - цены в системе нефтепродуктообеспечения на автобензин в СЗФО, ЦФО и ЮФО

БУР - цены в системе нефтепродуктообеспечения на автобензин в ПФО, УФО, СФО и ДФО

ТЕВ – цены в системе нефтепродуктообеспечения на дизтопливо в СЗФО, ЦФО и ЮФО

ТУР - цены в системе нефтепродуктообеспечения на дизтопливо в ПФО, УФО, СФО и ДФО

Базис франко-склад продавца, с учетом налогов.

Розница (АЗС) – котировки розничных цен, полученные в результате мониторинга ИАЦ «КОРТЕС» и публикуемые в соответствующих информационных бюллетенях.

АЗС - розничные цены на АЗС на автомобильный бензин и дизтопливо

Базис областной центр РФ, с учетом налогов.

Методологии размещены <http://www.kortes.com/products/metodology/>

Индексы и котировки усредняются за анализируемый период и агрегируются по территориальному признаку в разрезе РФ, Европейской части России, Сибири и Дальнего Востока, а также Федеральных округов.