

# №41

18 – 22 марта 2013

# КОРТЕС

Информационный Центр



Аналитический еженедельник свободного распространения

## ИНДИКАТОРЫ РОССИЙСКОГО РЫНКА НЕФТЕПРОДУКТОВ

### В номере:

Итоги недели	2
События недели	4
Мировой рынок, справочная информация	5
Автомобильный бензин	
Нормаль-80	6
Регуляр-92	8
Премиум-95	10
Авиационный керосин РТ/ТС	12
Дизельное топливо	
Летние сорта	14
Межсезонное	16
Зимнее	18
Топочный мазут	20
Примечания	21

По вопросам получения  
обращаться:

[Analytical\\_weekly@kortес.com](mailto:Analytical_weekly@kortес.com)

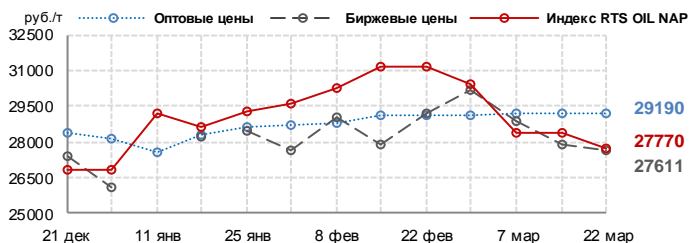
Издание «Индикаторы российского рынка нефтепродуктов» выходит еженедельно, по понедельникам, до 15:00 Мск. Информация и мнения, содержащиеся в настоящем Издании, опубликованы исключительно в информационных целях и не могут рассматриваться как предложение купить или продать упомянутое в нем сырье, нефтепродукты и производные финансовые инструменты, а также не преследует целью побудить к совершению подобных сделок.

Для корректного отображения настоящего документа требуется Adobe Reader версии 7.0 и выше.

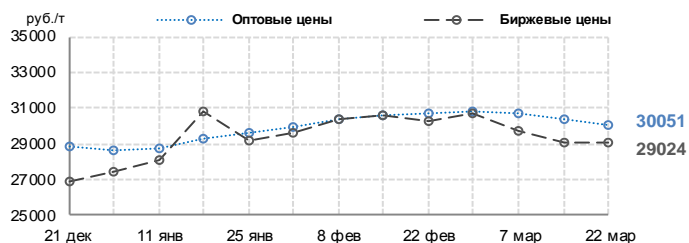
**СРЕДНИЕ ИНДИКАТОРЫ (по России в целом)**

	Индекс RTS OIL		Оптовые цены		Биржевые цены	
	руб./т	+/-	руб./т	+/-	руб./т	+/-
Бензин Нормаль-80	27770	-586	29190	-44	27611	-280
Бензин Регуляр-92			30051	-344	29024	-31
Бензин Премиум-95	30519	416	31720	-327	30215	-54
Авиационный керосин	21861	-672	28233	-2	29485	993
Дизельное топливо (лет. сорта)	27334	-669	29040	73	29399	479
Дизельное топливо межсезонное	28033	-680	29933	-4	29753	639
Дизельное топливо зимнее	28033	-680	31370	-128	30957	161
Топочный мазут	8435	-131	9815	-18	10581	643

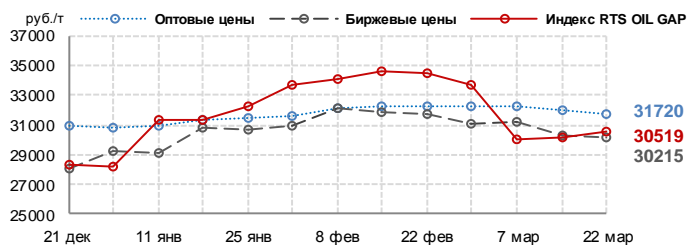
**БЕНЗИН НОРМАЛЬ-80**



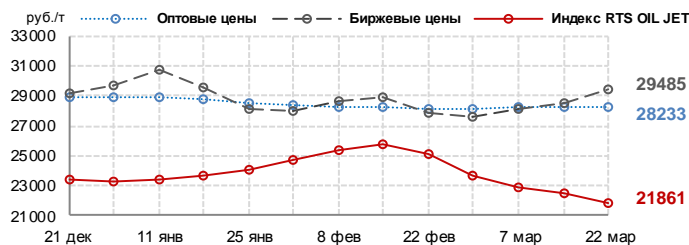
**БЕНЗИН РЕГУЛЯР-92**



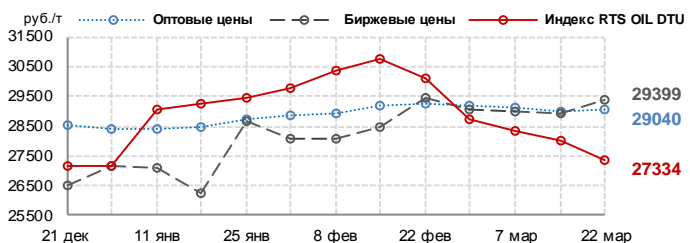
**БЕНЗИН ПРЕМИУМ-95**



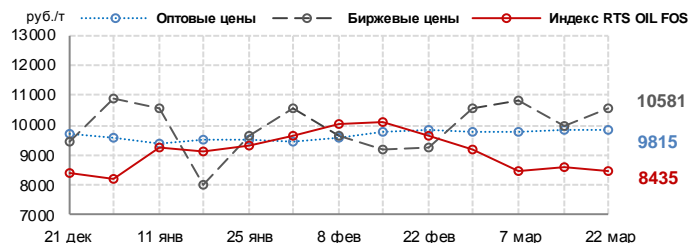
**АВИАЦИОННЫЙ КЕРОСИН**



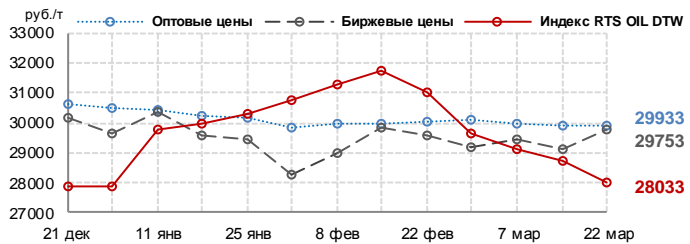
**ДИЗЕЛЬНОЕ ТОПЛИВО (ЛЕТ. СОРТА)**



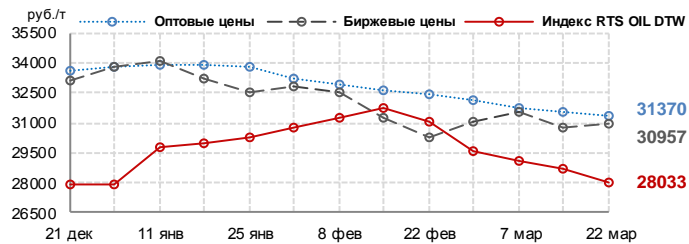
**ТОПОЧНЫЙ МАЗУТ**



**ДИЗЕЛЬНОЕ ТОПЛИВО МЕЖСЕЗОННОЕ**



**ДИЗЕЛЬНОЕ ТОПЛИВО ЗИМНЕЕ**



**i СРЕДНИЕ ИНДИКАТОРЫ** (ЕВРОПЕЙСКАЯ ЧАСТЬ, СИБИРЬ И ДАЛЬНИЙ ВОСТОК)

Котировки мирового рынка (первый месяц)			
		+/-	+/- с нач. года
ICE Brent, \$/bbl	108,44	-0,92	-1,61
NYMEX WTI, \$/bbl	93,35	0,76	3,37
ICE Gasoil, \$/mt	904,42	-15,33	-29,93
NYMEX RBOB Gasoline, \$/gal	3,0979	-0,0610	0,3134
NYMEX Heating oil, \$/gal	2,9004	-0,2138	-0,1382

	ЕВРОПА			СИБИРЬ И ДАЛЬНИЙ ВОСТОК		
		+/-	+/- с нач. года		+/-	+/- с нач. года
<b>Индексы RTS Oil</b>						
Бензин Премиум-95, руб./т	30413	607	2471	30898	-274	1925
Авиакеросин, руб./т	22187	-676	-1391	20687	-657	-1600
Дизельное топливо (лет. сорта), руб./т	27734	-683	151	25893	-617	177
Дизельное топливо зимнее, руб./т	28415	-681	169	26659	-676	166
Топочный мазут, руб./т	8474	-127	306	8297	-144	-11
<b>Котировки оптового рынка</b>						
Бензин Регуляр-92, руб./т	29666	-295	1407	31594	-538	1294
Бензин Премиум-95, руб./т	31343	-299	1130	33138	-431	163
Авиакеросин, руб./т	27856	-2	-1028	29363	0	188
Дизельное топливо (лет. сорта), руб./т	28575	-15	-345	30435	338	2485
Дизельное топливо межсезонное, руб./т	29845	-15	-727	30725	100	1275
Дизельное топливо зимнее, руб./т	31169	-120	-3071	32022	-153	-278
Топочный мазут, руб./т	9594	-37	757	10588	50	-1623
<b>Котировки биржевого рынка</b>						
Бензин Регуляр-92, руб./т	29060	286	1970	28810	-1190	771
Бензин Премиум-95, руб./т	30215	-54	930	-	-	-
Авиакеросин, руб./т	29983	1034	313	26437	-378	-6038
Дизельное топливо (лет. сорта), руб./т	29295	568	754	30160	621	4757
Дизельное топливо межсезонное, руб./т	28577	-10	-1082	30705	283	1205
Дизельное топливо зимнее, руб./т	31217	545	-2599	30856	-358	-
Топочный мазут, руб./т	10581	1569	2283	-	-	-
<b>Котировки мелкооптового рынка</b>						
Бензин Регуляр-92, руб./т	32268	-149	305	36178	13	408
Бензин Премиум-95, руб./т	34403	-206	-176	37887	-53	-99
Дизельное топливо (лет. сорта), руб./т	31299	-48	-395	33800	57	1362
Дизельное топливо межсезонное, руб./т	31334	10	-1168	31863	-47	-4067
Дизельное топливо зимнее, руб./т	34422	-191	-1508	36371	-126	-202
<b>Котировки розничного рынка</b>						
Бензин Регуляр-92, руб./л	28,22	0,00	0,64	30,41	-0,05	0,65
Бензин Премиум-95, руб./л	30,91	0,01	0,74	32,85	-0,02	0,67
Дизельное топливо, руб./л	31,10	-0,05	0,68	33,07	-0,01	0,82
<b>Коэффициент маржинальной доходности АЗС</b>						
Бензин Регуляр-92, %	14,8	0,4	1,2	11,4	-0,2	0,9
Дизельное топливо зимнее, %	8,8	0,5	6,2	9,3	0,3	2,8

**i СОБЫТИЯ НЕДЕЛИ** (ПО МАТЕРИАЛАМ СМИ)

**Экспортная пошлина на нефть в РФ с 1 апреля 2013 г. может снизиться на \$19,1**

Экспортная пошлина на нефть в РФ с 1 апреля 2013 г. может снизиться на \$19,1 - до \$401,5/т, следует из средней цены мониторинга и формулы расчета экспортной пошлины согласно режиму налогообложения нефтяной отрасли "60-66". В настоящее время экспортная пошлина на нефть составляет \$420,6/т.

Льготная ставка на нефть Восточной Сибири, каспийских месторождений и Приразломного месторождения составит с 1 апреля \$197,1 против действующей ставки в \$211,4/т.

Пошлина на сверхвязкую нефть (ставка в размере 10% от пошлины на нефть) с 1 апреля составит \$40,1 против \$42/т, действующих с 1 марта.

Пошлина на светлые и темные нефтепродукты, которая с 1 октября 2011 г. унифицирована на уровне 66% от пошлины на нефть, с 1 апреля составит \$265/т. С 1 марта она установлена на уровне \$277,6/т. Пошлина на экспорт бензина исходя из коэффициента 0,90 с 1 апреля будет повышена до \$361,4/т с \$378,6/т в марте.

Пошлина на сжиженный газ в апреле составит \$70,5/т, в марте она находится на уровне \$131,4/т.

**Минэнерго планирует в 2013 г. подготовить положение о введении НДС для нефтяных месторождений и протестировать в 2014 г.**

Минэнерго РФ планирует до конца года подготовить положение о введении налога на добавленный доход для нефтяных месторождений и опробовать эту схему в течение 2014 г. на участках как "Башнефти", так и "ЛУКОЙЛа", сообщил министр энергетики РФ Александр Новак.

"Мы хотели бы сделать это с несколькими компаниями", - сказал Новак, отвечая на вопрос, с какими компаниями планируется провести эксперимент по внедрению НДС. "Башнефть" предлагает, "ЛУКОЙЛ" предлагает", - добавил он, говоря о возможных претендентах.

По словам министра, проект внедрения НДС может быть разработан до конца 2013 г. и опробован еще в течение одного года. "Мне кажется, правильно было бы проанализировать (действие НДС) на базе компаний в целом, а не отдельных месторождений, потому что по месторождениям может быть нерепрезентативно", - добавил Новак.

Идея НДС в том, что в период начала и конца освоения нефтяного месторождения он минимален,

гораздо ниже, чем нынешние налоги для конкретного месторождения, а в период, когда добыча максимальна, платежи гораздо выше, чем по действующей системе. Таким образом, за весь срок эксплуатации месторождения доходы в бюджет от него не меняются, но в отдельные периоды они должны отличаться от тех платежей, которые действуют сейчас.

Замглавы Минфина РФ Сергей Шаталов в ноябре 2012 г. говорил, что ведомство не отказывается от идеи введения НДС в нефтяной отрасли, однако речь о нем может идти только в достаточно отдаленной перспективе.

**"ЛУКОЙЛ" намерен построить трубопровод от своего терминала в Ленобласти к порту Приморск**

ОАО "ЛУКОЙЛ" планирует построить трубопровод между портами Приморск и Высоцк, где находится распределительно-перевалочный комплекс (РПК) нефтяной компании в Ленинградской области, сообщает пресс-служба областного правительства.

Губернатор региона Александр Дрозденко и президент "ЛУКОЙЛа" Вагит Алекперов подписали протокол о взаимодействии в сфере развития инфраструктуры для транспортировки и перевалки топливно-энергетических ресурсов, который предусматривает реализацию этого проекта.

Проект предполагается реализовать в два этапа. На первом этапе предусматривается строительство линейной части отвода от морского порта Приморск к ОАО "РПК "Высоцк-ЛУКОЙЛ-И". Подготовлены предложения по утверждению трассы проектируемого продуктопровода Приморск - Высоцк и поквартальный график реализации проекта, говорится в сообщении.

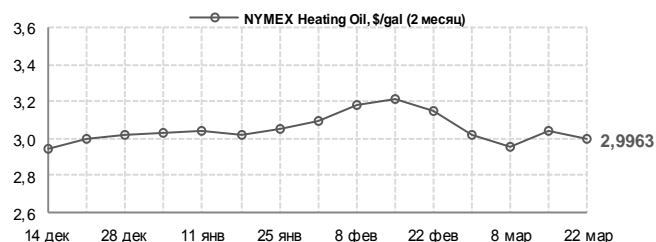
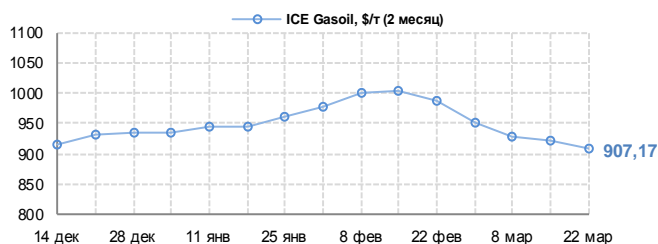
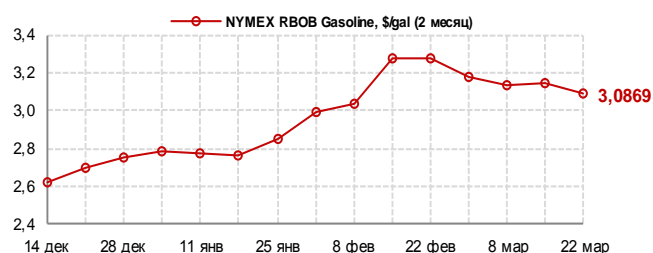
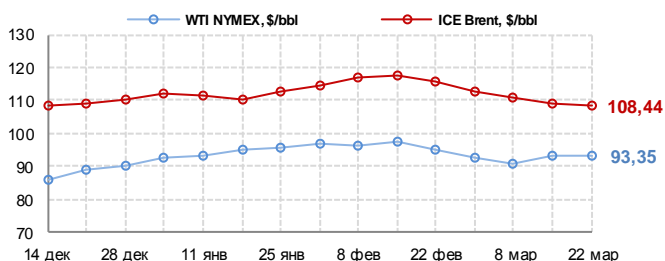
Представитель областного правительства сказал, что на данном этапе не разглашаются стоимость проекта и сроки его реализации.

Морской распределительно-перевалочный комплекс "ЛУКОЙЛа" в Ленобласти занимает территорию 130 га на о. Высоцкий, и представляет собой нефтеналивной терминал с комплексом причальных сооружений в Финском заливе, соединенных с береговыми объектами трубопроводной эстакадой. В настоящее время РПК используется для перевалки нефтепродуктов с железнодорожного и водного транспорта в танкеры с дальнейшей отправкой на экспорт.

Порт Приморск является конечной точкой БТС-1.

**МИРОВОЙ РЫНОК**

	ICE Brent, \$/bbl			NYMEX WTI, \$/bbl			ICE Gasoil, \$/т			NYMEX RBOB Gasoline, \$/gal			NYMEX Heating Oil, \$/gal		
	Май.	Июн.	Июл.	Апр.	Май.	Июн.	Апр.	Май.	Июн.	Апр.	Май.	Июн.	Апр.	Май.	Июн.
15.мар	109,82	109,26	108,66	93,45	93,82	94,09	918,00	920,25	920,25	3,1638	3,1503	3,1077	2,9390	3,0306	3,0250
18.мар	109,51	109,03	108,49	93,74	94,11	94,36	913,00	915,50	916,00	3,1289	3,1176	3,0782	2,9267	3,0314	3,0262
19.мар	107,45	106,97	106,45	92,16	92,52	92,80	900,00	903,75	906,25	3,0451	3,0403	3,0059	2,8641	2,9684	2,9658
20.мар	108,72	108,21	107,65	92,96	93,50	93,77	898,75	901,75	903,50	3,1163	3,1020	3,0599	2,8921	2,9953	2,9912
21.мар	107,47	107,04	106,55	-	92,45	92,77	898,25	900,75	902,50	3,0706	3,0597	3,0202	2,8963	2,9795	2,9687
22.мар	107,66	107,25	106,77	-	93,71	93,96	898,50	901,00	902,50	3,0625	3,0512	3,0141	2,8843	2,9728	2,9636



**СПРАВОЧНАЯ ИНФОРМАЦИЯ**

**Ставки экспортных пошлин, \$/т**

	Апрель	Май	Июнь	Июль	Август	Сентябрь	Октябрь	Ноябрь	Декабрь	Январь	Февраль	Март
Нефть	460,7	448,6	419,8	369,3	336,6	393,8	418,9	404,5	396,5	395,6	403,3	420,6
Нефть (льготная ставка 1)	241,5	232,4	210,8	173,0	148,4	191,3	210,1	199,4	193,3	192,7	198,5	211,4
Нефть (льготная ставка 2)	-	-	-	36,9	33,6	39,3	41,8	40,4	39,6	39,5	40,3	42,0
СУГ	158,6	196,6	237,1	133,0	68,9	76,2	172,5	192,4	197,4	198,7	200,3	131,4
Светлые нефтепродукты	304,0	296,0	277,0	243,7	222,1	259,9	276,4	267,0	261,7	261,1	266,2	277,6
Автомобильный бензин	414,6	403,7	377,8	332,4	302,9	354,4	377,0	364,1	356,8	356,0	363,0	378,6
Темные нефтепродукты	304,0	296,0	277,0	243,7	222,1	259,9	276,4	267,0	261,7	261,1	266,2	277,6

**Действующие ставки акцизов, руб./т**

	с 01.07.2012 года	с 01.01.2013 года	с 01.07.2013 года	с 01.01.2014 года	с 01.01.2015 года
Автобензин, класс 2 и ниже		8225	10100	11110	13332
Автобензин, класс 3		7882	9750	10725	12879
Автобензин, класс 4		6822	8560	9416	10358
Автобензин, класс 5		5143	5143	5750	6223
Прямогонный бензин		7824	10229	11252	13502
Дизельное топливо, класс 2 и ниже		4300	5860	6446	7735
Дизельное топливо, класс 3		4300	5860	6446	7735
Дизельное топливо, класс 4		3562	4934	5427	5970
Дизельное топливо, класс 5		2962	4334	4767	5244
Топливо печное бытовое		-	-	5860	7735

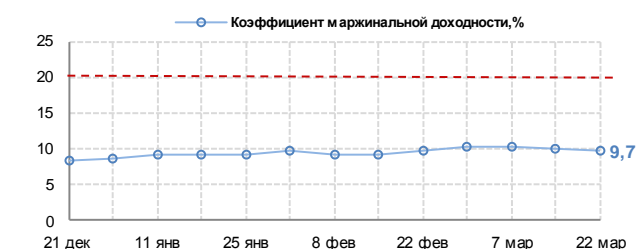
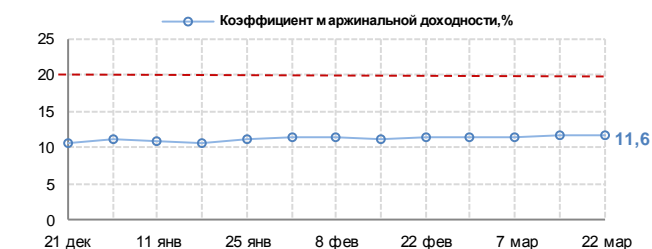
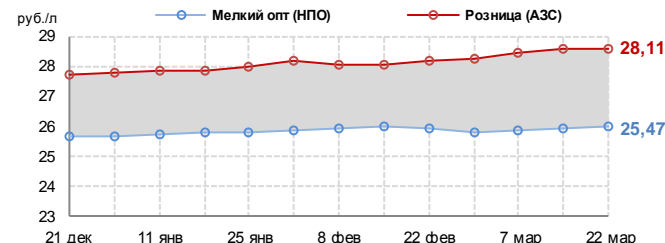
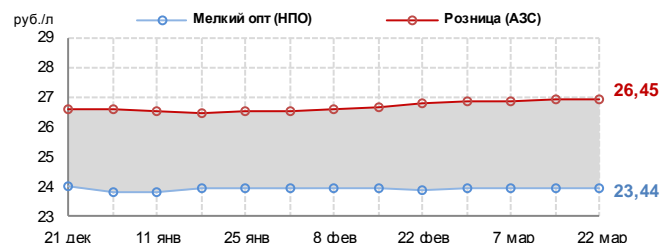
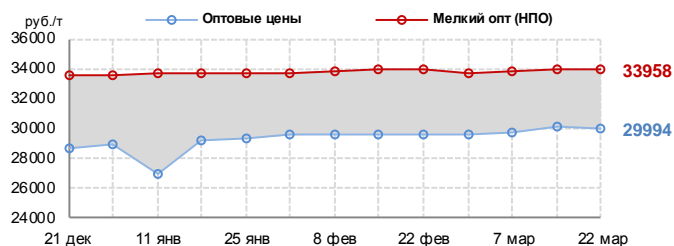
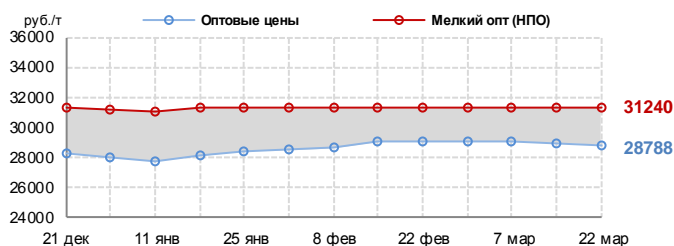
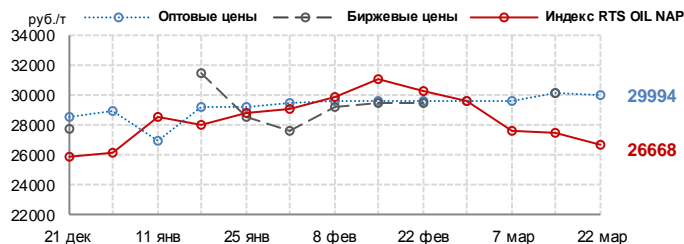
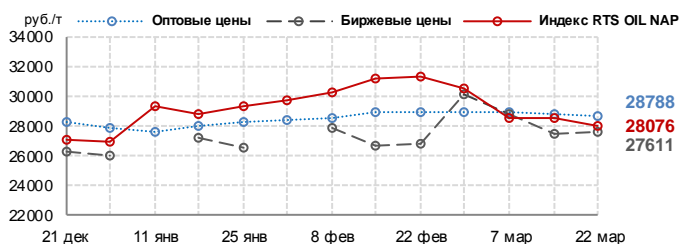
## БЕНЗИН НОРМАЛЬ-80. ЦЕНОВЫЕ ИНДИКАТОРЫ

	Индекс RTS OIL NAP		Оптовые цены		Биржевые цены		Мелкий опт (НПО)		Розница (АЗС)	
	руб./т	+/-	руб./т	+/-	руб./т	+/-	руб./т	+/-	руб./л	+/-
Среднее по РФ	27770	-586	29190	-44	27611	-280	32096	43	27,11	0,01
Среднее по Европе	28076	-517	28788	-124	27611	34	31240	3	26,45	0,01
Северо-Западный ФО	28158	-703	31250	-100	-	-	33792	474	27,29	0,07
Центральный ФО	27964	-587	27500	50	27527	22	30975	-31	25,51	0,01
Южный ФО*	29533	-426	26000	0	-	-	30937	104	26,91	0,01
Северо-Кавказский ФО	-	-	-	-	-	-	30500	0	24,50	0,00
Приволжский ФО	27651	-500	28200	100	28500	133	30577	-59	26,55	-0,01
Уральский ФО	25823	-426	29950	0	-	-	30731	-90	26,26	0,00
Среднее по Сибири и ДВ	26668	-835	29994	-125	-	-	33958	56	28,11	0,00
Сибирский ФО	25474	-666	27450	-500	-	-	30994	24	25,77	-0,01
Дальневосточный ФО	28458	-1089	32538	250	-	-	37911	98	31,62	0,00
Изменения с начала года	963	3,6	1022	3,6	1511	5,8	222	0,7	0,59	2,2

\* - цена реализации по прямым контрактам

### ЕВРОПЕЙСКАЯ ЧАСТЬ РОССИИ

### СИБИРЬ И ДАЛЬНИЙ ВОСТОК

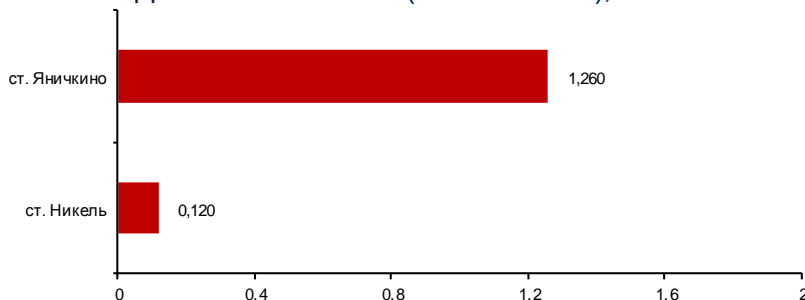




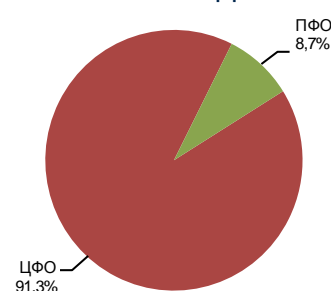
**БЕНЗИН НОРМАЛЬ-80. БИРЖЕВЫЕ ПОКАЗАТЕЛИ**

	Биржа «Санкт-Петербург»		ММТБ		СПБМТСБ		Всего	
		+/-		+/-		+/-		+/-
Объем торгов, тыс. т	0,000	0,000	0,000	0,000	1,380	-5,220	1,380	-5,220
Количество сделок, ед.	0	0	0	0	15	-47	15	-47

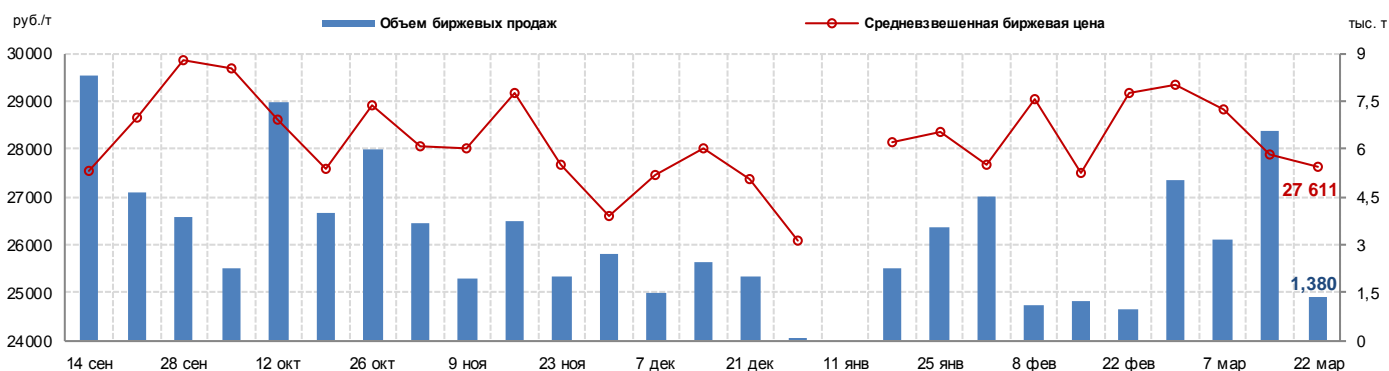
**ОБЪЕМ ПРОДАЖ НА БАЗИСАХ (РЕЙТИНГ-15), ТЫС. Т**



**СТРУКТУРА ПРОДАЖ ПО ФО**



**СРЕДНЕВЗВЕШЕННАЯ БИРЖЕВАЯ ЦЕНА И ОБЪЕМЫ ПРОДАЖ**



**КОРТЕС**  
Информационный Центр

**НЕФТЬ И ГАЗОВЫЙ КОНДЕНСАТ**

- ЦЕНЫ СПОТОВОГО РЫНКА РОССИИ
- КОТИРОВКИ СТОИМОСТИ И КОММЕНТАРИИ (2 РАЗА В НЕДЕЛЮ)
- ПОДПИСНОЙ ИНДЕКС В ПРАЙС-ЛИСТЕ: А1
- РЫНОК СТАБИЛЬНОГО ГАЗОВОГО КОНДЕНСАТА
- ПОДПИСНОЙ ИНДЕКС В ПРАЙС-ЛИСТЕ: СРЗ

ПО ВОПРОСАМ ПОДПИСКИ ОБРАЩАЙТЕСЬ:  
115054, Москва, 3-й Монетчиковский переулок, д. 4, стр. 1  
тел. +7 (495) 788-4702, +7 (495) 788-4703  
e-mail: info@kortes.com, www.kortes.com

**КОРТЕС**  
Информационный Центр

**АВТОМОБИЛЬНЫЕ БЕНЗИНЫ**

- ЦЕНЫ СПОТОВОГО РЫНКА РОССИИ
- КОТИРОВКИ СТОИМОСТИ И КОММЕНТАРИИ (ЕЖЕДНЕВНО)
- ПОДПИСНОЙ ИНДЕКС В ПРАЙС-ЛИСТЕ: СОБ

ПО ВОПРОСАМ ПОДПИСКИ ОБРАЩАЙТЕСЬ:  
115054, Москва, 3-й Монетчиковский переулок, д. 4, стр. 1  
тел. +7 (495) 788-4702, +7 (495) 788-4703  
e-mail: info@kortes.com, www.kortes.com

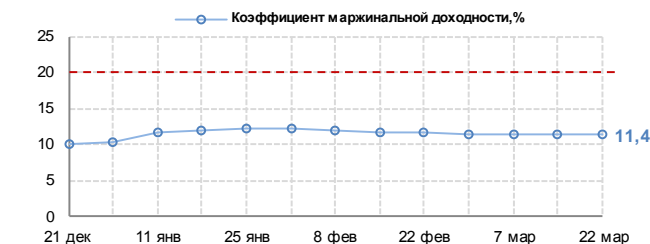
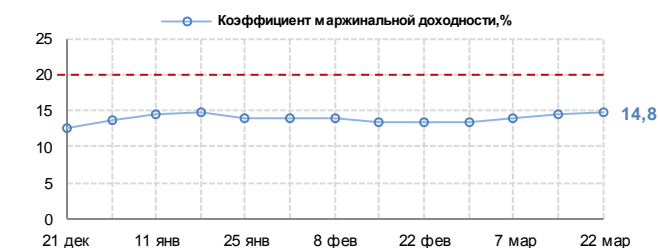
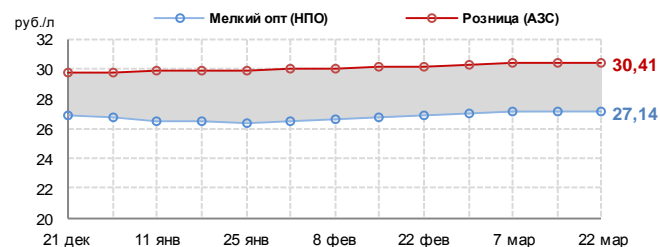
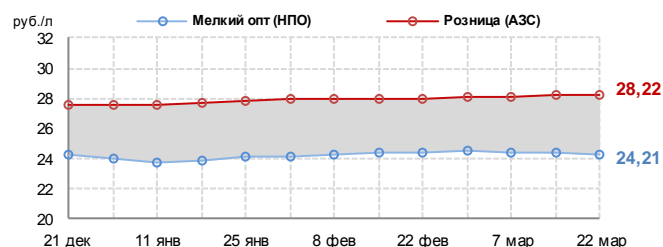
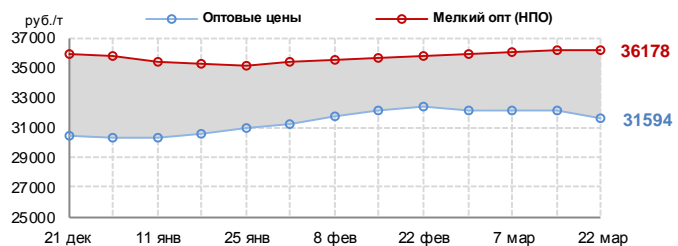
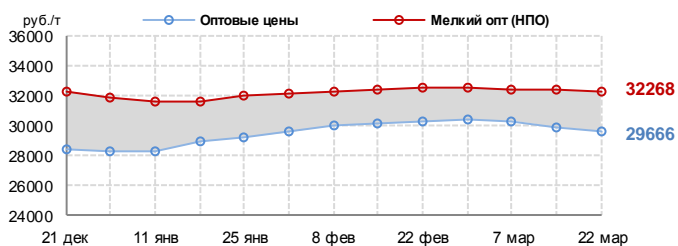
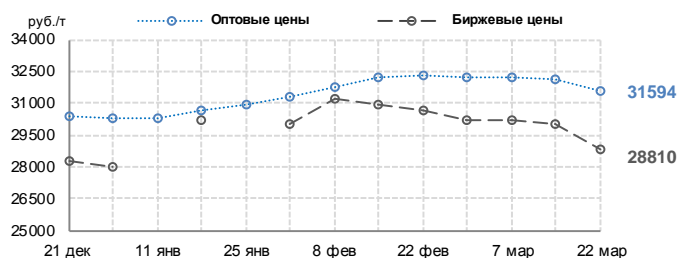
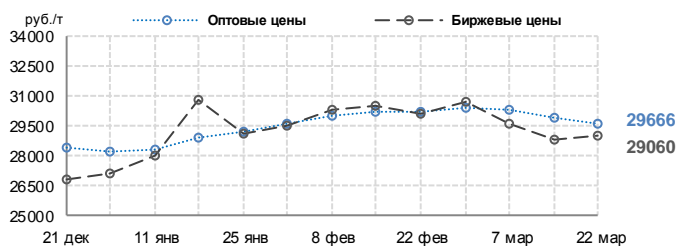
**БЕНЗИН РЕГУЛЯР-92. ЦЕНОВЫЕ ИНДИКАТОРЫ**

	Индекс RTS OIL		Оптовые цены		Биржевые цены		Мелкий опт (НПО)		Розница (АЗС)	
	руб./т	+/-	руб./т	+/-	руб./т	+/-	руб./т	+/-	руб./л	+/-
Среднее по РФ			30051	-344	29024	-31	33310	-106	28,81	-0,01
Среднее по Европе			29666	-295	29060	286	32268	-149	28,22	0,00
Северо-Западный ФО			31300	0	31048	-598	33632	-136	28,69	0,05
Центральный ФО			28700	-258	28310	-336	31621	-191	27,88	0,00
Южный ФО			30100	0	-	-	32073	-119	28,53	0,01
Северо-Кавказский ФО			-	-	-	-	31655	-41	27,07	-0,07
Приволжский ФО			29551	-318	28397	-715	32079	-109	28,26	0,00
Уральский ФО			29350	-1396	-	-	33022	-203	28,56	0,00
Среднее по Сибири и ДВ			31594	-538	28810	-1190	36178	13	30,41	-0,05
Сибирский ФО			30633	-692	28810	-1190	33886	-26	28,54	0,00
Дальневосточный ФО			34475	-75	-	-	39999	77	33,54	-0,13
Изменения с начала года				%		%		%		%
			1384	4,8	1578	5,7	332	1,0	0,65	2,3

\* - цена реализации по прямым контрактам

**ЕВРОПЕЙСКАЯ ЧАСТЬ РОССИИ**

**СИБИРЬ И ДАЛЬНИЙ ВОСТОК**

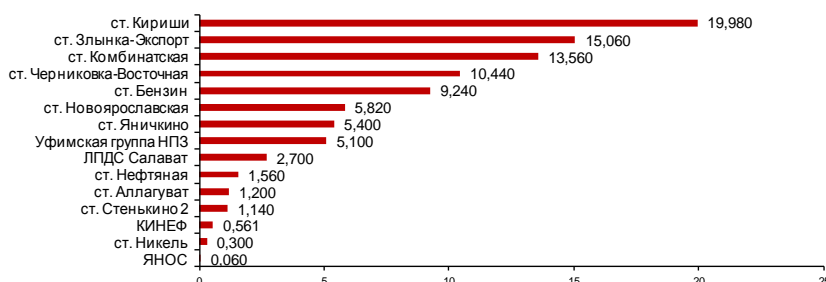




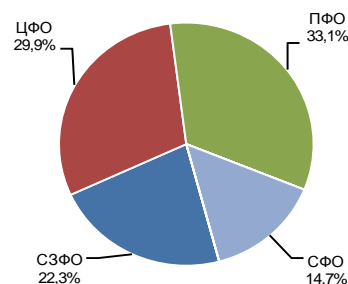
**БЕНЗИН РЕГУЛЯР-92. БИРЖЕВЫЕ ПОКАЗАТЕЛИ**

	Биржа «Санкт-Петербург»		ММТБ		СПбМТСБ		Всего	
		+/-		+/-		+/-		+/-
Объем торгов, тыс. т	0,767	-0,310	1,380	-5,965	90,000	26,780	92,147	20,505
Количество сделок, ед.	13	2	6	-7	196	4	215	-1

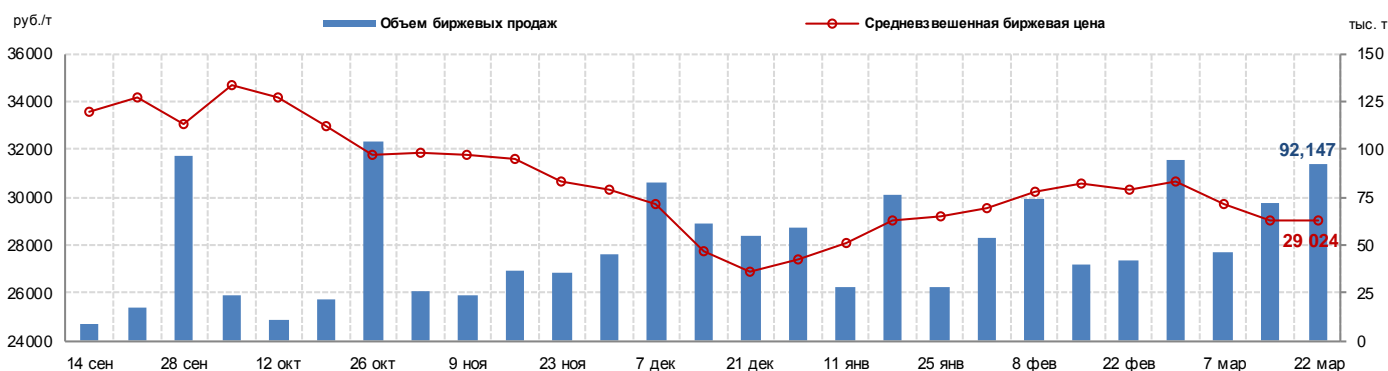
**ОБЪЕМ ПРОДАЖ НА БАЗИСАХ (РЕЙТИНГ-15), ТЫС. Т**



**СТРУКТУРА ПРОДАЖ ПО ФО**



**СРЕДНЕВЗВЕШЕННАЯ БИРЖЕВАЯ ЦЕНА И ОБЪЕМЫ ПРОДАЖ**



**КОРТЕС** Информационный Центр

**СЖИЖЕННЫЕ УГЛЕВОДОРОДНЫЕ ГАЗЫ**

- ЦЕНЫ СПОТОВОГО РЫНКА РОССИИ (ЕЖЕНЕДЕЛЬНО)
- ПОДПИСНОЙ ИНДЕКС В ПРАЙС-ЛИСТЕ: CP1
- ЦЕНЫ МЕЛКООПТОВОГО РЫНКА РОССИИ (ЕЖЕНЕДЕЛЬНО)
- ПОДПИСНОЙ ИНДЕКС В ПРАЙС-ЛИСТЕ: CP5
- ЦЕНЫ РОЗНИЧНОГО РЫНКА РОССИИ (2 РАЗА В МЕСЯЦ)
- ПОДПИСНОЙ ИНДЕКС В ПРАЙС-ЛИСТЕ: CP4

ПО ВОПРОСАМ ПОДПИСКИ ОБРАЩАЙТЕСЬ:  
115054, Москва, 3-й Монетчиковский переулок, д. 4, стр. 1  
тел. +7 (495) 788-4702, +7 (495) 788-4703  
e-mail: info@kortes.com, www.kortes.com

**КОРТЕС** Информационный Центр

**ДИЗЕЛЬНОЕ ТОПЛИВО**

- ЦЕНЫ СПОТОВОГО РЫНКА РОССИИ
- КОТИРОВКИ СТОИМОСТИ И КОММЕНТАРИИ (ЕЖЕДНЕВНО)
- ПОДПИСНОЙ ИНДЕКС В ПРАЙС-ЛИСТЕ: COT

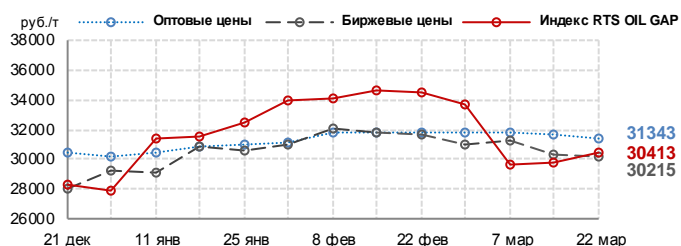
ПО ВОПРОСАМ ПОДПИСКИ ОБРАЩАЙТЕСЬ:  
115054, Москва, 3-й Монетчиковский переулок, д. 4, стр. 1  
тел. +7 (495) 788-4702, +7 (495) 788-4703  
e-mail: info@kortes.com, www.kortes.com

## БЕНЗИН ПРЕМИУМ-95. ЦЕНОВЫЕ ИНДИКАТОРЫ

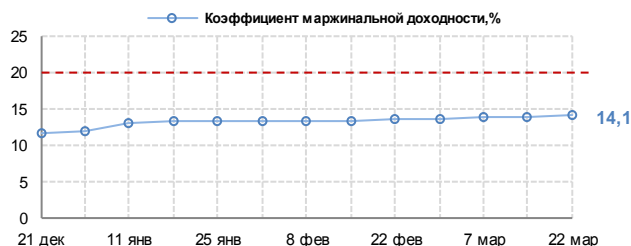
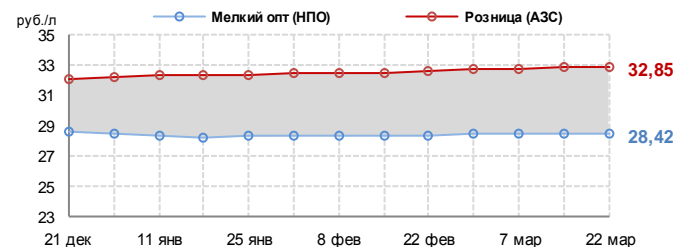
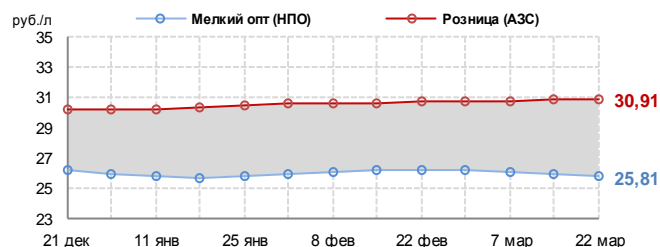
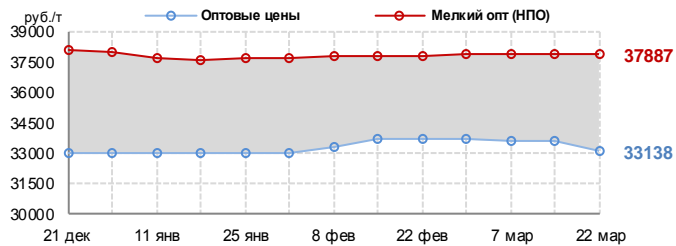
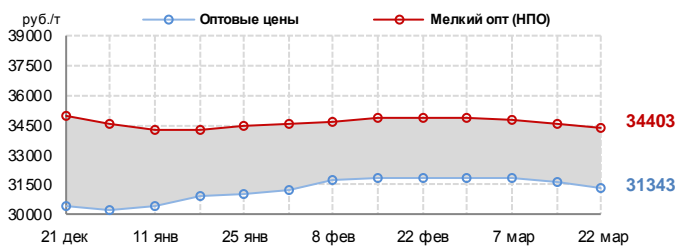
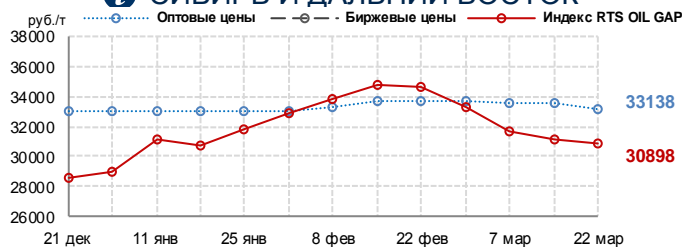
	Индекс RTS OIL GAP		Оптовые цены		Биржевые цены		Мелкий опт (НПО)		Розница (АЗС)	
	руб./т	+/-	руб./т	+/-	руб./т	+/-	руб./л	+/-	руб./л	+/-
Среднее по РФ	30519	416	31720	-327	30215	-54	35332	-165	31,43	0,00
Среднее по Европе	30413	607	31343	-299	30215	-54	34403	-206	30,91	0,01
Северо-Западный ФО	29645	42	32550	0	32697	1080	35289	-231	31,49	0,06
Центральный ФО	30447	670	29867	-508	29731	-344	33536	-295	30,56	0,01
Южный ФО	32039	700	31800	0	-	-	34989	-342	31,12	-0,03
Северо-Кавказский ФО	-	-	-	-	-	-	34267	0	29,65	-0,02
Приволжский ФО	30041	674	31470	-323	30225	-797	34338	-98	30,98	0,00
Уральский ФО	28329	648	31550	-700	-	-	35394	-121	30,92	0,00
Среднее по Сибири и ДВ	30898	-274	33138	-431	-	-	37887	-53	32,85	-0,02
Сибирский ФО	29269	-179	32234	-542	-	-	35798	-95	31,08	0,00
Дальневосточный ФО	33341	-418	35850	-100	-	-	41371	19	35,78	-0,07
Изменения с начала года	2353	8,4	926	3,0	930	3,2	-156	-0,4	0,73	2,4

\* - цена реализации по прямым контрактам

### ЕВРОПЕЙСКАЯ ЧАСТЬ РОССИИ



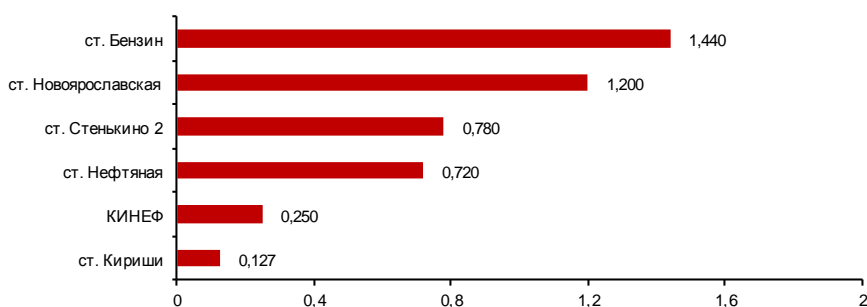
### СИБИРЬ И ДАЛЬНИЙ ВОСТОК



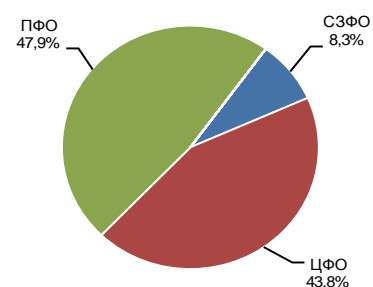
**БЕНЗИН ПРЕМИУМ-95. БИРЖЕВЫЕ ПОКАЗАТЕЛИ**

	Биржа «Санкт-Петербург»		ММТБ		СПбМТСБ		Всего	
		+/-		+/-		+/-		+/-
Объем торгов, тыс. т	0,377	-1,299	0,000	0,000	4,140	-4,680	4,517	-5,979
Количество сделок, ед.	6	-2	0	0	46	-16	52	-18

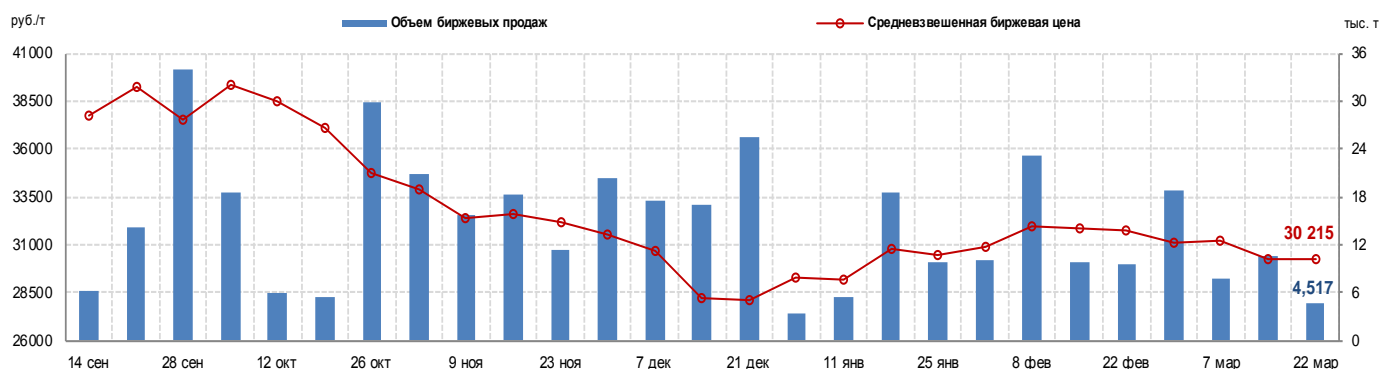
**ОБЪЕМ ПРОДАЖ НА БАЗИСАХ (РЕЙТИНГ-15), ТЫС. Т**



**СТРУКТУРА ПРОДАЖ ПО ФО**



**СРЕДНЕВЗВЕШЕННАЯ БИРЖЕВАЯ ЦЕНА И ОБЪЕМЫ ПРОДАЖ**



**КОРТЕС**  
Информационный Центр

**АВТОМОБИЛЬНЫЕ БЕНЗИНЫ**

- ЦЕНЫ СПОТОВОГО РЫНКА РОССИИ
- КОТИРОВКИ СТОИМОСТИ И КОММЕНТАРИЙ (ЕЖЕДНЕВНО)
- ПОДПИСНОЙ ИНДЕКС В ПРАЙС-ЛИСТЕ: СОБ

ПО ВОПРОСАМ ПОДПИСКИ ОБРАЩАЙТЕСЬ:  
115054, Москва, 3-й Монетчиковский переулок, д. 4, стр. 1  
тел. +7 (495) 788-4702, +7 (495) 788-4703  
e-mail: info@kortes.com, www.kortes.com

**КОРТЕС**  
Информационный Центр

**БИТУМЫ НЕФТЯНЫЕ**

- ЦЕНЫ СПОТОВОГО РЫНКА РОССИИ
- КОТИРОВКИ СТОИМОСТИ И КОММЕНТАРИЙ (ЕЖЕНЕДЕЛЬНО)
- ПОДПИСНОЙ ИНДЕКС В ПРАЙС-ЛИСТЕ: СНБ

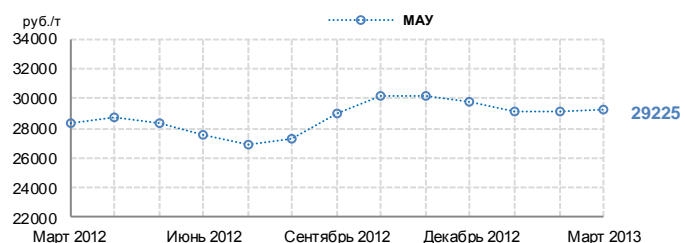
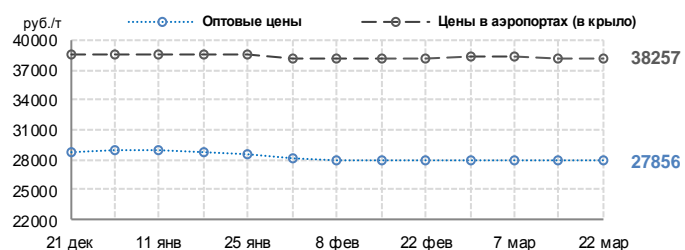
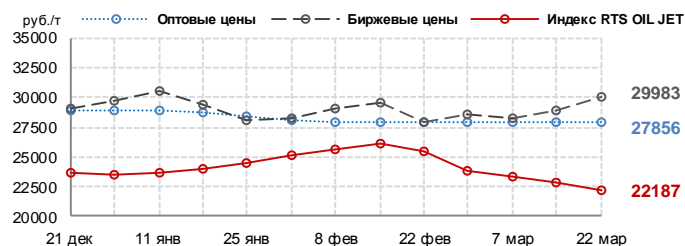
ПО ВОПРОСАМ ПОДПИСКИ ОБРАЩАЙТЕСЬ:  
115054, Москва, 3-й Монетчиковский переулок, д. 4, стр. 1  
тел. +7 (495) 788-4702, +7 (495) 788-4703  
e-mail: info@kortes.com, www.kortes.com

## АВИАЦИОННЫЙ КЕРОСИН RT/ТС. ЦЕНОВЫЕ ИНДИКАТОРЫ

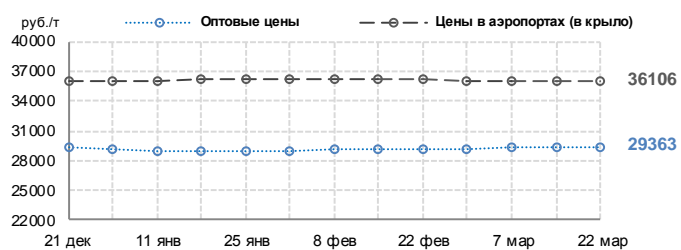
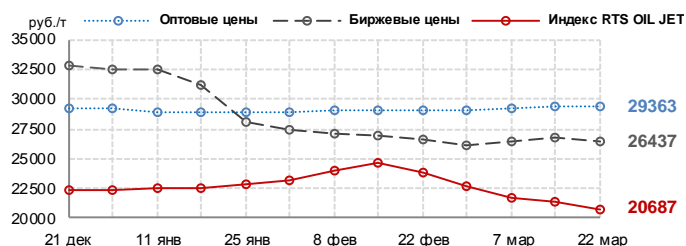
	Индекс RTS OIL JET		Оптовые цены		Биржевые цены		Цены в аэропортах	
	руб./т	+/-	руб./т	+/-	руб./т	+/-	руб./т	+/-
Среднее по РФ	21861	-672	28233	-2	29485	993	37480	0
Среднее по Европе	22187	-676	27856	-2	29983	1034	38257	0
Северо-Западный ФО	21906	-940	28200	-25	28097	-161	36942	0
Центральный ФО	22330	-819	28367	0	30233	1222	40818	0
Южный ФО	23619	-571	27725	0	29277	77	38746	0
Северо-Кавказский ФО	-	-	-	-	29450	0	39766	0
Приволжский ФО	21754	-622	27308	0	-	-	36981	0
Уральский ФО	20056	-572	29400	0	28950	0	36689	0
Среднее по Сибири и ДВ	20687	-657	29363	0	26437	-378	36106	0
Сибирский ФО	19533	-619	28650	0	26437	-378	35229	0
Дальневосточный ФО	22418	-715	31500	0	-	-	37860	0
Изменения с начала года	-1436	-6,2	-724	-2,5	-228	-0,8	-326	-0,9

\* - цена реализации по прямым контрактам

### ЕВРОПЕЙСКАЯ ЧАСТЬ РОССИИ



### СИБИРЬ И ДАЛЬНИЙ ВОСТОК

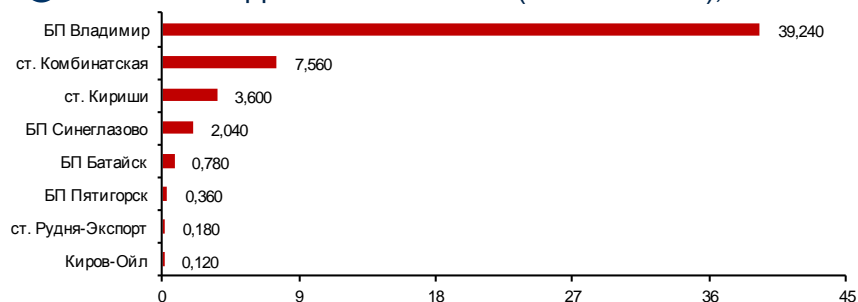




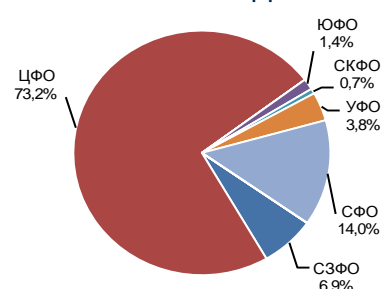
## АВИАЦИОННЫЙ КЕРОСИН RT/ТС. БИРЖЕВЫЕ ПОКАЗАТЕЛИ

	Биржа «Санкт-Петербург»		ММТБ		СПБМТСБ		Всего	
		+/-		+/-		+/-		+/-
Объем торгов, тыс. т	0,120	-0,180	0,000	0,000	53,760	22,920	53,880	22,740
Количество сделок, ед.	1	-2	0	0	76	26	77	24

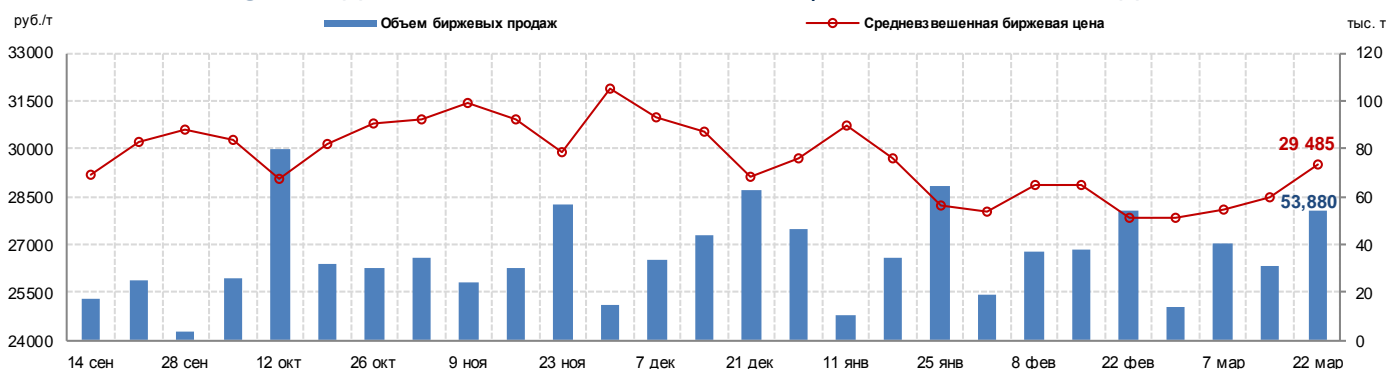
### ОБЪЕМ ПРОДАЖ НА БАЗИСАХ (РЕЙТИНГ-15), ТЫС. Т



### СТРУКТУРА ПРОДАЖ ПО ФО



### СРЕДНЕВЗВЕШЕННАЯ БИРЖЕВАЯ ЦЕНА И ОБЪЕМЫ ПРОДАЖ



**КОРТЕС**  
Информационный Центр

### АВИАЦИОННЫЙ КЕРОСИН

- ЦЕНЫ СПОТОВОГО РЫНКА РОССИИ
- КОТИРОВКИ СТОИМОСТИ И КОММЕНТАРИЙ (ЕЖЕДНЕВНО)
- ПОДПИСНОЙ ИНДЕКС В ПРАЙС-ЛИСТЕ: СОА
- ЦЕНЫ В КРУПНЕЙШИХ АЭРОПОРТАХ (2 РАЗА В МЕСЯЦ)
- ПОДПИСНОЙ ИНДЕКС В ПРАЙС-ЛИСТЕ: АПТ

ПО ВОПРОСАМ ПОДПИСКИ ОБРАЩАЙТЕСЬ:  
115054, Москва, 3-й Монетчиковский переулок, д. 4, стр. 1  
тел. +7 (495) 788-4702, +7 (495) 788-4703  
e-mail: info@kortec.com, www.kortec.com

**КОРТЕС**  
Информационный Центр

### БУНКЕРНОЕ ТОПЛИВО

- ЦЕНЫ СПОТОВОГО РЫНКА РОССИИ
- КОТИРОВКИ СТОИМОСТИ И КОММЕНТАРИЙ (ЕЖЕНЕДЕЛЬНО)
- ПОДПИСНОЙ ИНДЕКС В ПРАЙС-ЛИСТЕ: БТ

ПО ВОПРОСАМ ПОДПИСКИ ОБРАЩАЙТЕСЬ:  
115054, Москва, 3-й Монетчиковский переулок, д. 4, стр. 1  
тел. +7 (495) 788-4702, +7 (495) 788-4703  
e-mail: info@kortec.com, www.kortec.com

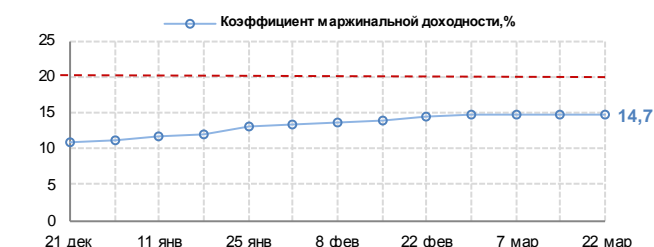
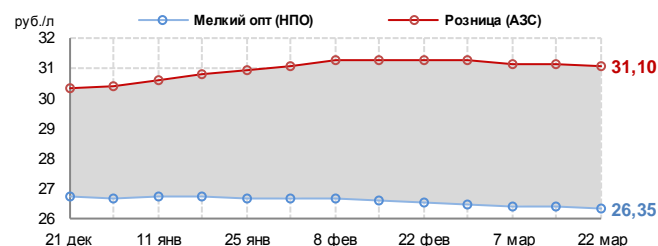
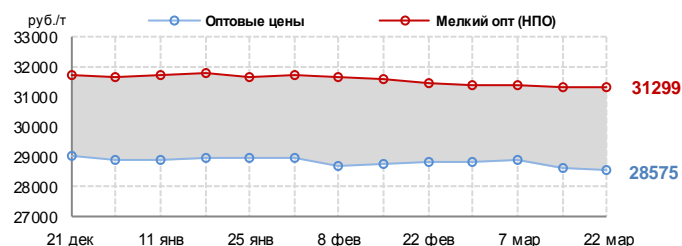
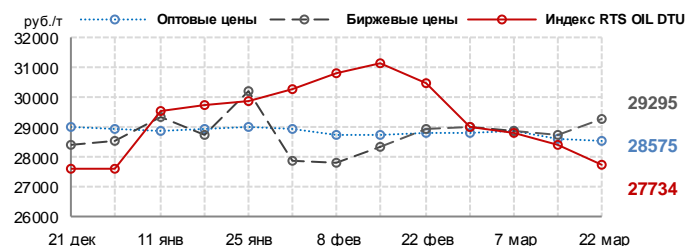


## ДИЗЕЛЬНОЕ ТОПЛИВО (ЛЕТНИЕ СОРТА). ЦЕНОВЫЕ ИНДИКАТОРЫ

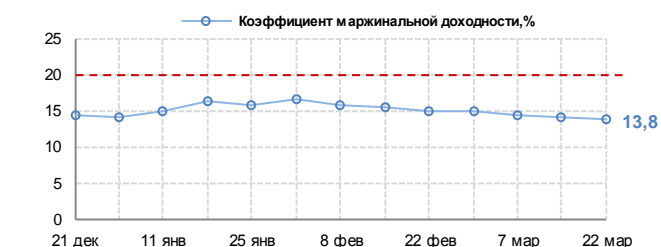
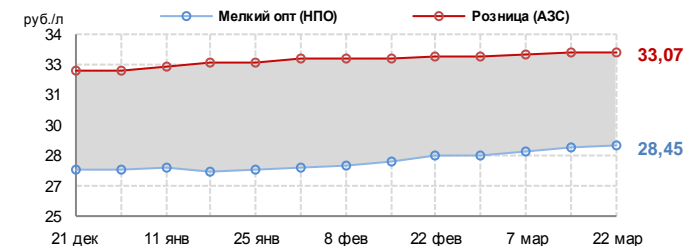
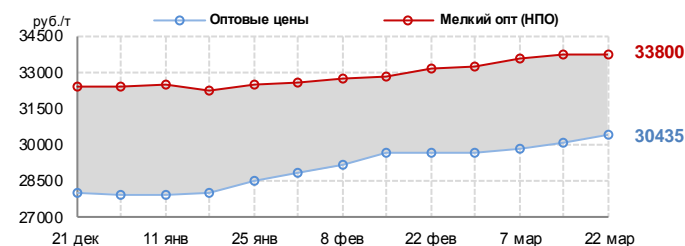
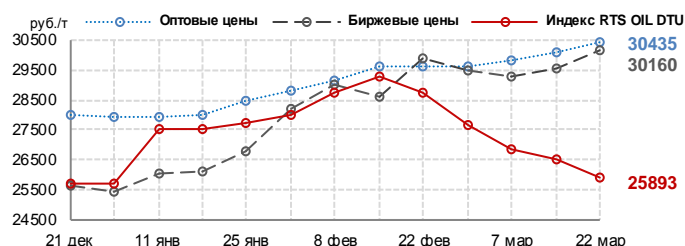
	Индекс RTS OIL DTU		Оптовые цены		Биржевые цены		Мелкий опт (НПО)		Розница (АЗС)	
	руб./т	+/-	руб./т	+/-	руб./т	+/-	руб./т	+/-	руб./л	+/-
Среднее по РФ	27334	-669	29040	73	29399	479	31909	-47	31,63	-0,03
Среднее по Европе	27734	-683	28575	-15	29295	568	31299	-48	31,10	-0,05
Северо-Западный ФО	28148	-751	31000	0	30418	-92	33813	-281	32,39	0,00
Центральный ФО	27982	-750	28450	113	28713	260	30611	-26	30,45	-0,04
Южный ФО	28824	-609	28750	-13	28929	-189	31270	96	30,28	-0,08
Северо-Кавказский ФО	-	-	-	-	-	-	32263	0	28,68	0,00
Приволжский ФО	27306	-687	28214	-54	28548	226	30936	-26	31,39	-0,07
Уральский ФО	25234	-610	-	-	-	-	30810	31	31,82	-0,02
Среднее по Сибири и ДВ	25893	-617	30435	338	30160	621	33800	57	33,07	-0,01
Сибирский ФО	24846	-645	30121	409	30160	621	32237	249	31,59	-0,02
Дальневосточный ФО	27462	-576	31375	125	-	-	35778	-72	35,53	0,00
Изменения с начала года	157	0,6	604	2,1	2248	8,3	33	0,1	0,72	2,3

\* - цена реализации по прямым контрактам

### ЕВРОПЕЙСКАЯ ЧАСТЬ РОССИИ



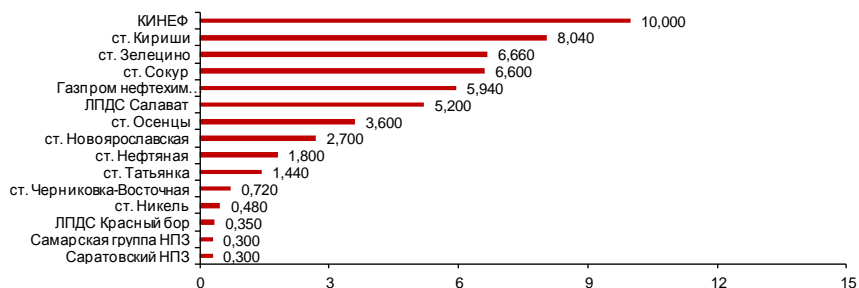
### СИБИРЬ И ДАЛЬНИЙ ВОСТОК



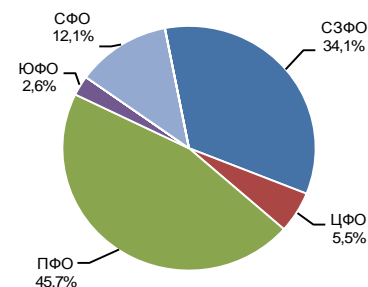
**ДИЗЕЛЬНОЕ ТОПЛИВО (ЛЕТНИЕ СОРТА). БИРЖЕВЫЕ ПОКАЗАТЕЛИ**

	Биржа «Санкт-Петербург»		ММТБ		СПБМТСБ		Всего	
		+/-		+/-		+/-		+/-
Объем торгов, тыс. т	6,730	6,190	0,120	0,120	47,820	-6,020	54,670	0,290
Количество сделок, ед.	8	5	1	1	62	3	71	9

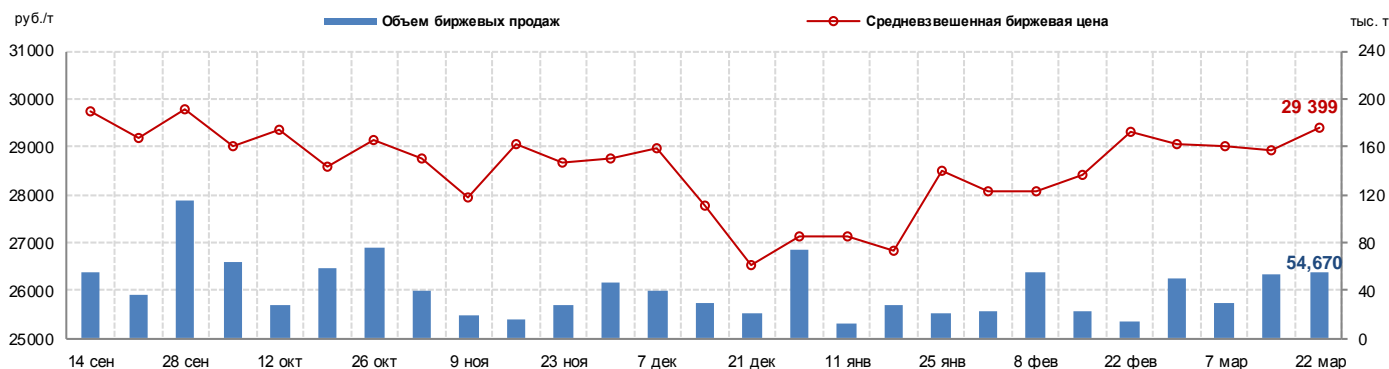
**ОБЪЕМ ПРОДАЖ НА БАЗИСАХ (РЕЙТИНГ-15), ТЫС. Т**



**СТРУКТУРА ПРОДАЖ ПО ФО**



**СРЕДНЕВЗВЕШЕННАЯ БИРЖЕВАЯ ЦЕНА И ОБЪЕМЫ ПРОДАЖ**



**КОРТЕС**  
Информационный Центр

**ДИЗЕЛЬНОЕ ТОПЛИВО**

- ЦЕНЫ СПОТОВОГО РЫНКА РОССИИ
- КОТИРОВКИ СТОИМОСТИ И КОММЕНТАРИЙ (ЕЖЕДНЕВНО)
- ПОДПИСНОЙ ИНДЕКС В ПРАЙС-ЛИСТЕ: СОТ

ПО ВОПРОСАМ ПОДПИСКИ ОБРАЩАЙТЕСЬ:  
115054, Москва, 3-й Монетчиковский переулок, д. 4, стр. 1  
тел. +7 (495) 788-4702, +7 (495) 788-4703  
e-mail: info@cortec.com, www.cortec.com

**КОРТЕС**  
Информационный Центр

**ИТОГИ БИРЖЕВЫХ ТОРГОВ НЕФТЕПРОДУКТАМИ**

- ЦЕНЫ СПОТОВОГО РЫНКА РОССИИ
- ИТОГИ БИРЖЕВЫХ ТОРГОВ (ЕЖЕДНЕВНО)
- НЕФТЕПРОДУКТЫ, МАСЛА, НЕФТЕХИМИЯ
- ПОДПИСНОЙ ИНДЕКС В ПРАЙС-ЛИСТЕ: ИБТН

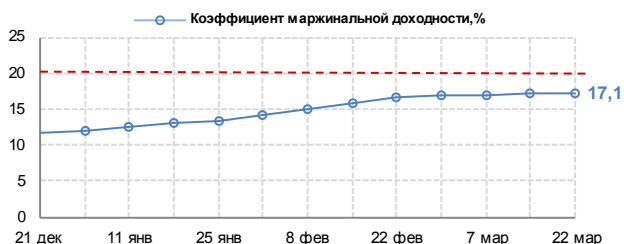
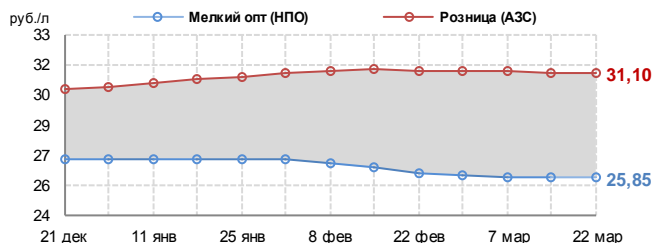
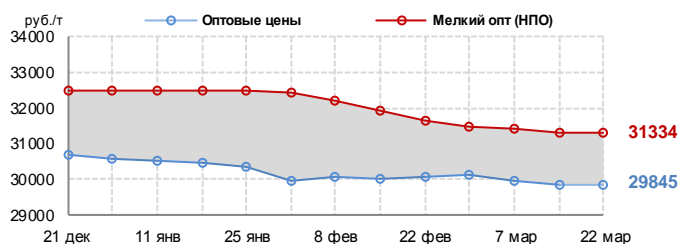
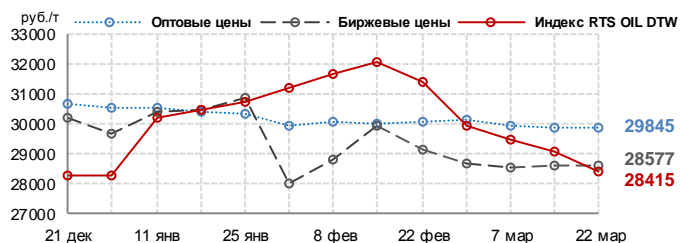
ПО ВОПРОСАМ ПОДПИСКИ ОБРАЩАЙТЕСЬ:  
115054, Москва, 3-й Монетчиковский переулок, д. 4, стр. 1  
тел. +7 (495) 788-4702, +7 (495) 788-4703  
e-mail: info@cortec.com, www.cortec.com

**ДИЗЕЛЬНОЕ ТОПЛИВО (МЕЖСЕЗОННОЕ). ЦЕНОВЫЕ ИНДИКАТОРЫ**

	Индекс RTS OIL DTW		Оптовые цены		Биржевые цены		Мелкий опт (НПО)		Розница (АЗС)	
	руб./т	+/-	руб./т	+/-	руб./т	+/-	руб./т	+/-	руб./л	+/-
Среднее по РФ	28033	-680	29933	-4	29753	639	31385	6	31,63	-0,03
Среднее по Европе	28415	-681	29845	-15	28577	-10	31334	10	31,10	-0,05
Северо-Западный ФО	28862	-851	32450	0	-	-	32612	-14	32,39	0,00
Центральный ФО	28319	-678	28633	-84	28629	-33	30854	81	30,45	-0,04
Южный ФО	29645	-590	29900	0	-	-	32474	0	30,28	-0,08
Северо-Кавказский ФО	-	-	-	-	-	-	33050	0	28,68	0,00
Приволжский ФО	28019	-697	30088	29	28450	96	30695	-44	31,39	-0,07
Уральский ФО	26055	-591	-	-	-	-	31579	-142	31,82	-0,02
Среднее по Сибири и ДВ	26659	-676	30725	100	30705	283	31863	-47	33,07	-0,01
Сибирский ФО	25511	-696	30725	100	30705	283	31863	-47	31,59	-0,02
Дальневосточный ФО	28381	-645	-	-	-	-	-	-	35,53	0,00
Изменения с начала года	168	0,6	-536	-1,8	133	0,4	-1212	-3,7	0,72	2,3

\* - цена реализации по прямым контрактам

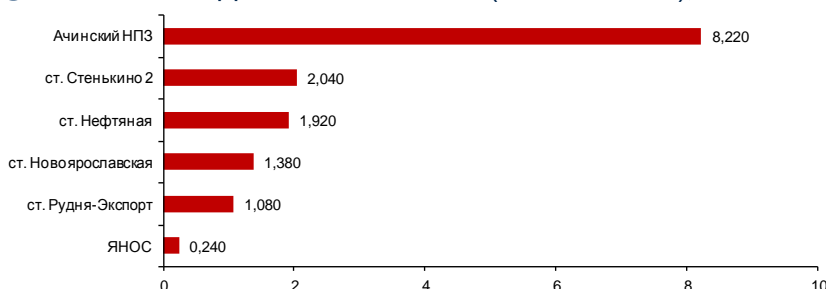
**ЕВРОПЕЙСКАЯ ЧАСТЬ РОССИИ**



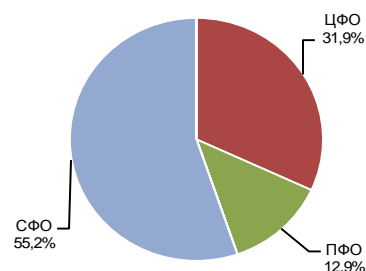
**ДИЗЕЛЬНОЕ ТОПЛИВО (МЕЖСЕЗОННОЕ). БИРЖЕВЫЕ ПОКАЗАТЕЛИ**

	Биржа «Санкт-Петербург»		ММТБ		СПБМТСБ		Всего	
		+/-		+/-		+/-		+/-
Объем торгов, тыс. т	0,240	0,240	0,000	0,000	14,640	-14,800	14,880	-14,560
Количество сделок, ед.	2	2	0	0	58	-26	60	-24

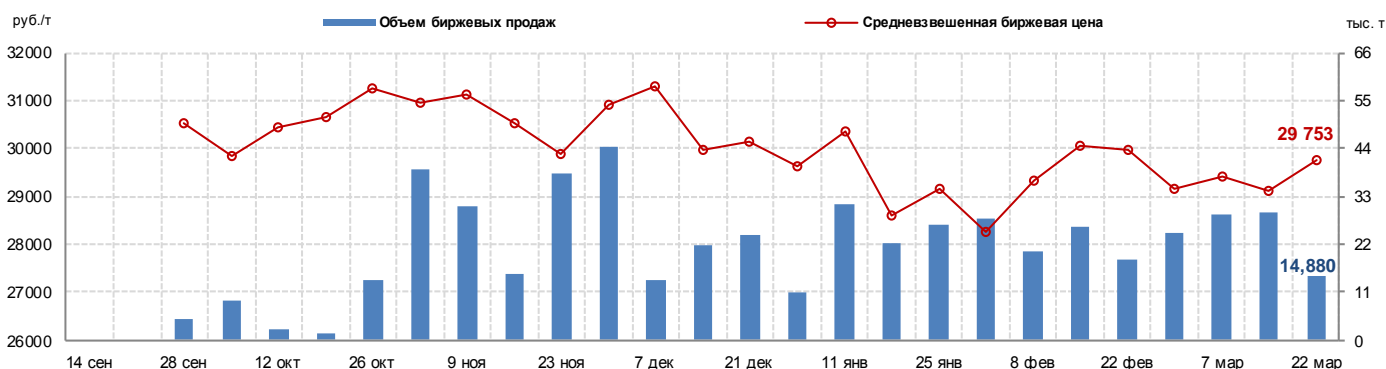
**ОБЪЕМ ПРОДАЖ НА БАЗИСАХ (РЕЙТИНГ-15), ТЫС. Т**



**СТРУКТУРА ПРОДАЖ ПО ФО**



**СРЕДНЕВЗВЕШЕННАЯ БИРЖЕВАЯ ЦЕНА И ОБЪЕМЫ ПРОДАЖ**



**КОРТЕС**  
Информационный Центр

**МЕЛКООПТОВЫЕ ЦЕНЫ**

- ЦЕНЫ МЕЛКООПТОВОГО РЫНКА НА АВТОБЕНЗИН И ДИЗЕЛЬНОЕ ТОПЛИВО
- КОТИРОВКИ СТОИМОСТИ В 63 РЕГИОНАХ РОССИИ ПО ОПЕРАТОРАМ (ЕЖЕНЕДЕЛЬНО)
- ПОДПИСНОЙ ИНДЕКС В ПРАЙС-ЛИСТЕ: МОПТ

ПО ВОПРОСАМ ПОДПИСКИ ОБРАЩАЙТЕСЬ:  
115054, Москва, 3-й Монетчиковский переулок, д. 4, стр. 1  
тел. +7 (495) 788-4702, +7 (495) 788-4703  
e-mail: info@kortes.com, www.kortes.com

**КОРТЕС**  
Информационный Центр

**СИСТЕМА МАП "КОРТЕС"**

- ХРАНЕНИЕ, ПРОСМОТР И АНАЛИЗ ИНФОРМАЦИИ "КОРТЕС"
- ШИРОКИЙ СПЕКТР ФУНКЦИОНАЛЬНЫХ ВОЗМОЖНОСТЕЙ ДЛЯ ВИЗУАЛЬНОГО ПРЕДСТАВЛЕНИЯ ДАННЫХ
- ПОЛЬЗОВАТЕЛЬСКИЕ ОТЧЕТЫ

ПО ВОПРОСАМ ПОДПИСКИ ОБРАЩАЙТЕСЬ:  
115054, Москва, 3-й Монетчиковский переулок, д. 4, стр. 1  
тел. +7 (495) 788-4702, +7 (495) 788-4703  
e-mail: info@kortes.com, www.kortes.com

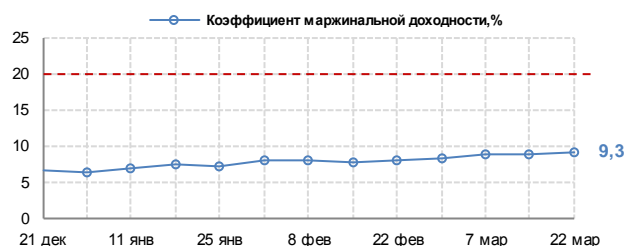
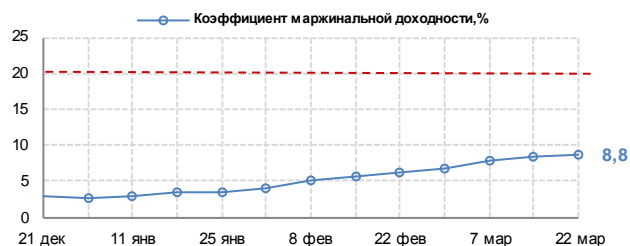
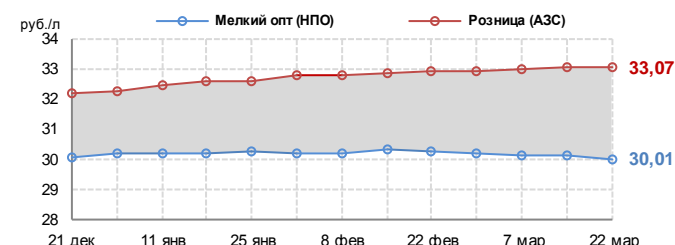
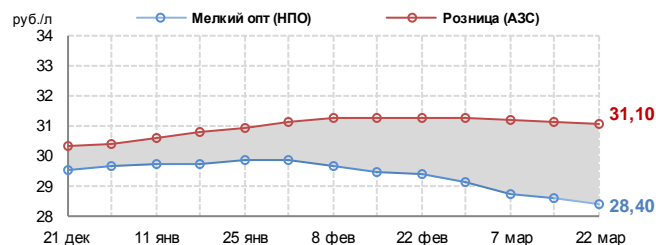
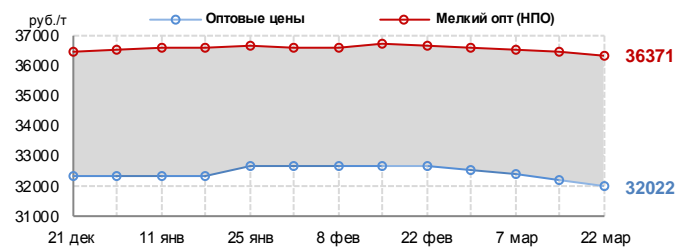
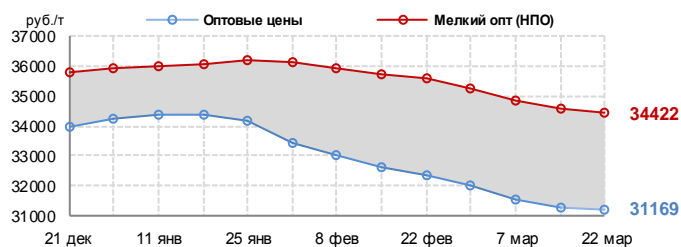
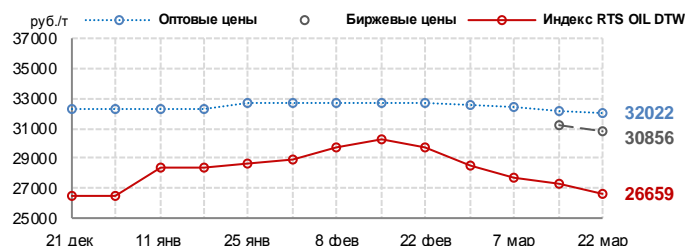
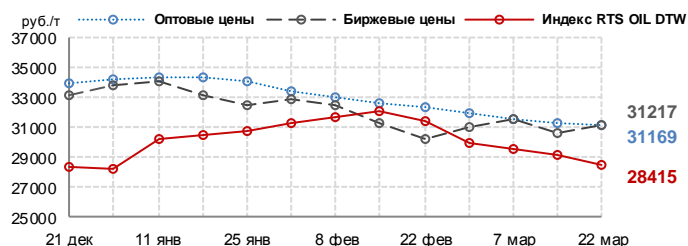
**ДИЗЕЛЬНОЕ ТОПЛИВО (ЗИМНЕЕ). ЦЕНОВЫЕ ИНДИКАТОРЫ**

	Индекс RTS OIL DTW		Оптовые цены		Биржевые цены		Мелкий опт (НПО)		Розница (АЗС)	
	руб./т	+/-	руб./т	+/-	руб./т	+/-	руб./т	+/-	руб./л	+/-
Среднее по РФ	28033	-680	31370	-128	30957	161	34954	-171	31,63	-0,03
Среднее по Европе	28415	-681	31169	-120	31217	545	34422	-191	31,10	-0,05
Северо-Западный ФО	28862	-851	32925	0	31922	-131	36888	-266	32,39	0,00
Центральный ФО	28319	-678	29333	-517	28758	-934	33035	-278	30,45	-0,04
Южный ФО	29645	-590	-	-	-	-	34667	-100	30,28	-0,08
Северо-Кавказский ФО	-	-	-	-	-	-	36000	0	28,68	0,00
Приволжский ФО	28019	-697	31293	0	-	-	33978	-180	31,39	-0,07
Уральский ФО	26055	-591	32300	0	-	-	35578	-27	31,82	-0,02
Среднее по Сибири и ДВ	26659	-676	32022	-153	30856	-358	36371	-126	33,07	-0,01
Сибирский ФО	25511	-696	31280	-204	30856	-358	34538	-196	31,59	-0,02
Дальневосточный ФО	28381	-645	34250	0	-	-	39427	-9	35,53	0,00
Изменения с начала года	168	0,6	-2440	-7,2	-2859	-8,5	-1151	-3,2	0,72	2,3

\* - цена реализации по прямым контрактам

**ЕВРОПЕЙСКАЯ ЧАСТЬ РОССИИ**

**СИБИРЬ И ДАЛЬНИЙ ВОСТОК**

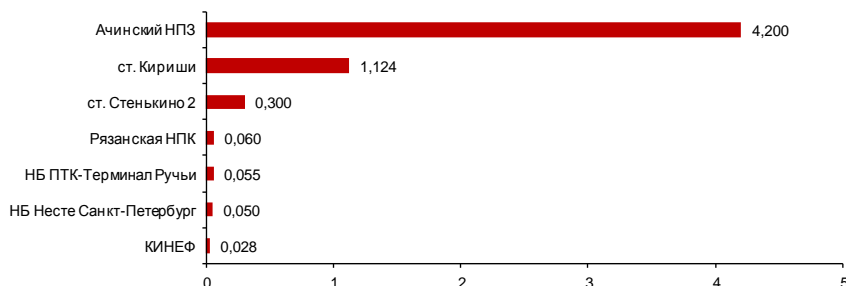




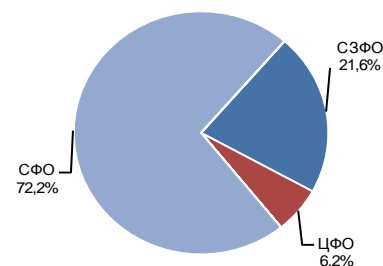
**ДИЗЕЛЬНОЕ ТОПЛИВО (ЗИМНЕЕ). БИРЖЕВЫЕ ПОКАЗАТЕЛИ**

	Биржа «Санкт-Петербург»		ММТБ		СПБМТСБ		Всего	
		+/-		+/-		+/-		+/-
Объем торгов, тыс. т	1,317	-1,657	0,000	0,000	4,500	-12,480	5,817	-14,137
Количество сделок, ед.	17	-17	0	0	17	-21	34	-38

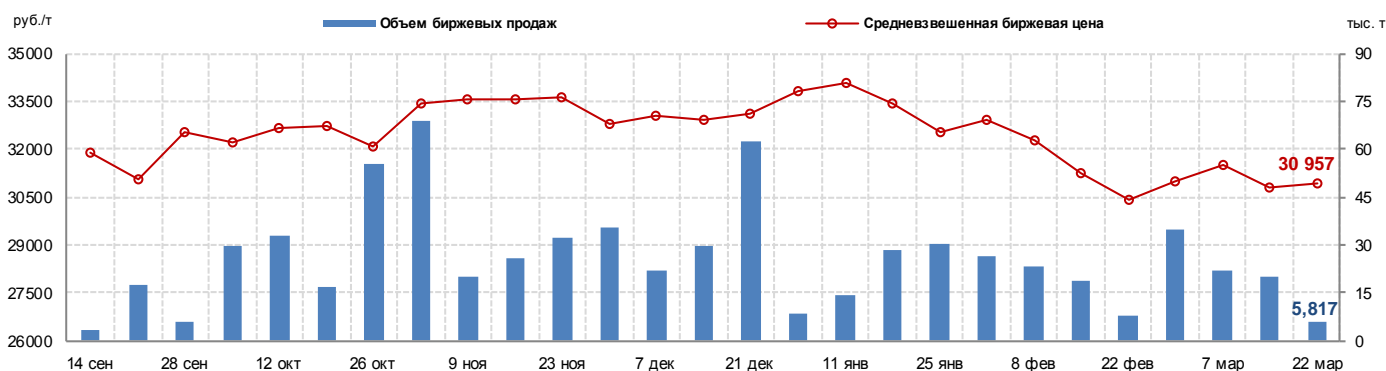
**ОБЪЕМ ПРОДАЖ НА БАЗИСАХ (РЕЙТИНГ-15), ТЫС. Т**



**СТРУКТУРА ПРОДАЖ ПО ФО**



**СРЕДНЕВЗВЕШЕННАЯ БИРЖЕВАЯ ЦЕНА И ОБЪЕМЫ ПРОДАЖ**



**КОРТЕС**  
Информационный Центр

**МАСЛА**

- ЦЕНЫ СПОТОВОГО РЫНКА РОССИИ
- КОТИРОВКИ СТОИМОСТИ И КОММЕНТАРИИ (ЕЖЕНЕДЕЛЬНО)
- ИНДУСТРИАЛЬНЫЕ МАСЛА
- ПОДПИСНОЙ ИНДЕКС В ПРАЙС-ЛИСТЕ: СМ1 МОТОРНЫЕ МАСЛА
- ПОДПИСНОЙ ИНДЕКС В ПРАЙС-ЛИСТЕ: СММ

ПО ВОПРОСАМ ПОДПИСКИ ОБРАЩАЙТЕСЬ:  
115054, Москва, 3-й Монетчиковский переулок, д. 4, стр. 1  
тел. +7 (495) 788-4702, +7 (495) 788-4703  
e-mail: info@kortes.com, www.kortes.com

**КОРТЕС**  
Информационный Центр

**РЕГИОНАЛЬНЫЕ РЫНКИ МОТОРНЫХ ТОПЛИВ**

- МОСКОВСКИЙ РЫНОК МОТОРНЫХ ТОПЛИВ (ЕЖЕМЕСЯЧНО)
- ПОДПИСНОЙ ИНДЕКС В ПРАЙС-ЛИСТЕ: МР1
- РЫНОК НЕФТЕПРОДУКТОВ КАЗАХСТАНА И СТРАН СРЕДНЕЙ АЗИИ (ЕЖЕНЕДЕЛЬНО)
- ПОДПИСНОЙ ИНДЕКС В ПРАЙС-ЛИСТЕ: КАЗ

ПО ВОПРОСАМ ПОДПИСКИ ОБРАЩАЙТЕСЬ:  
115054, Москва, 3-й Монетчиковский переулок, д. 4, стр. 1  
тел. +7 (495) 788-4702, +7 (495) 788-4703  
e-mail: info@kortes.com, www.kortes.com

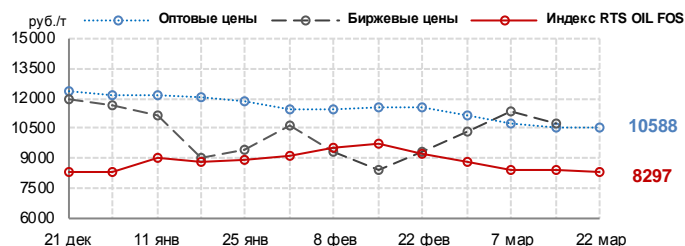
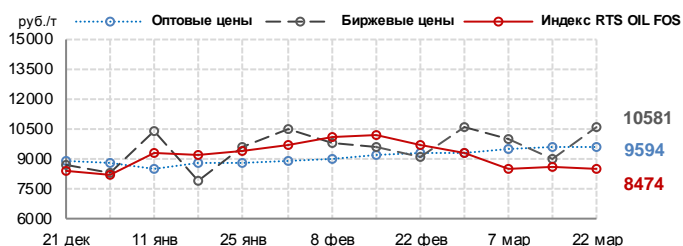
**ТОПОЧНЫЙ МАЗУТ. ЦЕНОВЫЕ ИНДИКАТОРЫ**

	Индекс RTS OIL FOS		Оптовые цены		Биржевые цены	
	руб./т	+/-	руб./т	+/-	руб./т	+/-
Среднее по РФ	8435	-131	9815	-18	10581	643
Среднее по Европе	8474	-127	9594	-37	10581	1569
Северо-Западный ФО	8802	-135	11775	0	12158	-
Центральный ФО	8558	-130	9771	-154	9808	-84
Южный ФО	9553	-120	10350	200	-	-
Северо-Кавказский ФО	-	-	-	-	-	-
Приволжский ФО	8017	-127	8888	-31	-	-
Уральский ФО	6902	-134	-	-	-	-
Среднее по Сибири и ДВ	8297	-144	10588	50	-	-
Сибирский ФО	6934	-142	9633	67	-	-
Дальневосточный ФО	10342	-147	13450	0	-	-
Изменения с начала года	237	2,9	229	2,4	-315	-2,9

\* - цена реализации по прямым контрактам

**ЕВРОПЕЙСКАЯ ЧАСТЬ РОССИИ**

**СИБИРЬ И ДАЛЬНИЙ ВОСТОК**



**КОРТЕС**  
Информационный Центр

**ТОПОЧНЫЙ МАЗУТ**

- ЦЕНЫ СПОТОВОГО РЫНКА РОССИИ
- КОТИРОВКИ СТОИМОСТИ И КОММЕНТАРИЙ (ЕЖЕДНЕВНО)
- ПОДПИСНОЙ ИНДЕКС В ПРАЙС-ЛИСТЕ: COM

ПО ВОПРОСАМ ПОДПИСКИ ОБРАЩАЙТЕСЬ:  
115054, Москва, 3-й Монетчиковский переулок, д. 4, стр. 1  
тел. +7 (495) 788-4702, +7 (495) 788-4703  
e-mail: info@kortes.com, www.kortes.com

**КОРТЕС**  
Информационный Центр

**НЕФТЕХИМИЯ**

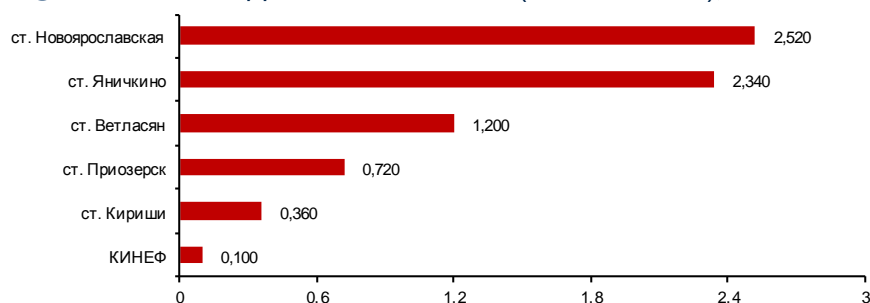
- ШИРОКИЙ СПЕКТР ЦЕНОВОЙ ИНФОРМАЦИИ ПО ПРОДУКЦИИ НЕФТЕХИМИИ
- СПОТОВЫЕ ЦЕНЫ
- РЕГИОНАЛЬНЫЕ ЦЕНЫ
- СТАТИСТИЧЕСКИЕ БЮЛЛЕТЕНИ

ПО ВОПРОСАМ ПОДПИСКИ ОБРАЩАЙТЕСЬ:  
115054, Москва, 3-й Монетчиковский переулок, д. 4, стр. 1  
тел. +7 (495) 788-4702, +7 (495) 788-4703  
e-mail: info@kortes.com, www.kortes.com

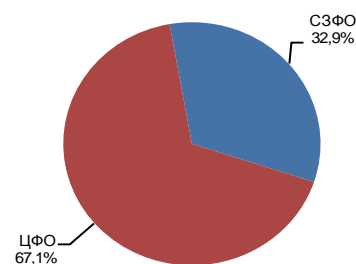
## ТОПОЧНЫЙ МАЗУТ. БИРЖЕВЫЕ ПОКАЗАТЕЛИ

	Биржа «Санкт-Петербург»		ММТБ		СПБМТСБ		Всего	
		+/-		+/-		+/-		+/-
Объем торгов, тыс. т	0,720	-3,240	0,000	0,000	6,520	-18,050	7,240	-21,290
Количество сделок, ед.	1	0	0	0	12	-20	13	-20

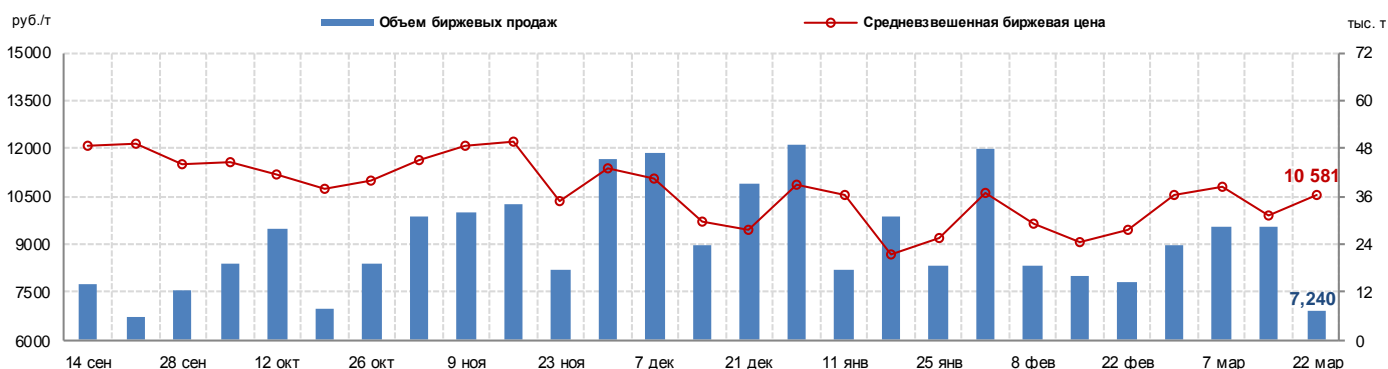
### ОБЪЕМ ПРОДАЖ НА БАЗИСАХ (РЕЙТИНГ-15), ТЫС. Т



### СТРУКТУРА ПРОДАЖ ПО ФО



### СРЕДНЕВЗВЕШЕННАЯ БИРЖЕВАЯ ЦЕНА И ОБЪЕМЫ ПРОДАЖ



## ПРИМЕЧАНИЯ

**Индексы RTS Oil** – товарные индексы, отражающие приведенную цену нефтепродукта от центра мировой торговли. Базис франко-станция НПЗ, с учетом логистических затрат и налогов.

Методика размещена <http://rts.micex.ru/ru/index/oil/>

**Оптовые цены** – котировки спотовых цен, полученные в результате мониторинга ИАЦ «КОРТЕС» и публикуемые в соответствующих информационных бюллетенях.

- СОБ – Автомобильный бензин
- СОА – Авиационный керосин
- СОТ – Дизельное топливо
- СОМ – Топочный мазут

Базис франко-станция НПЗ, с учетом налогов.

**Мелкий опт (НПО)** – котировки мелкооптовых цен, полученные в результате мониторинга ИАЦ «КОРТЕС» и публикуемые в соответствующих информационных бюллетенях.

- БЕВ - цены в системе нефтепродуктообеспечения на автобензин в СЗФО, ЦФО и ЮФО
- БУР - цены в системе нефтепродуктообеспечения на автобензин в ПФО, УФО, СФО и ДФО
- ТЕВ – цены в системе нефтепродуктообеспечения на дизтопливо в СЗФО, ЦФО и ЮФО
- ТУР - цены в системе нефтепродуктообеспечения на дизтопливо в ПФО, УФО, СФО и ДФО

Базис франко-склад продавца, с учетом налогов.

**Розница (АЗС)** – котировки розничных цен, полученные в результате мониторинга ИАЦ «КОРТЕС» и публикуемые в соответствующих информационных бюллетенях.

- АЗС - розничные цены на АЗС на автомобильный бензин и дизтопливо

Базис областной центр РФ, с учетом налогов.

Методологии размещены <http://www.kortes.com/products/metodology/>

Индексы и котировки усредняются за анализируемый период и агрегируются по территориальному признаку в разрезе РФ, Европейской части России, Сибири и Дальнего Востока, а также Федеральных округов.