



ИНДИКАТОРЫ РОССИЙСКОГО РЫНКА НЕФТЕПРОДУКТОВ

В номере:

Итоги недели	2
События недели	4
Мировой рынок, справочная информация	5
Автомобильный бензин	
Нормаль-80	6
Регуляр-92	8
Премиум-95	10
Авиационный керосин РТ/ТС	12
Дизельное топливо	
Летние сорта	14
Топочный мазут	16
Примечания	17

По вопросам получения
обращаться:

Analytical_weekly@kortес.com

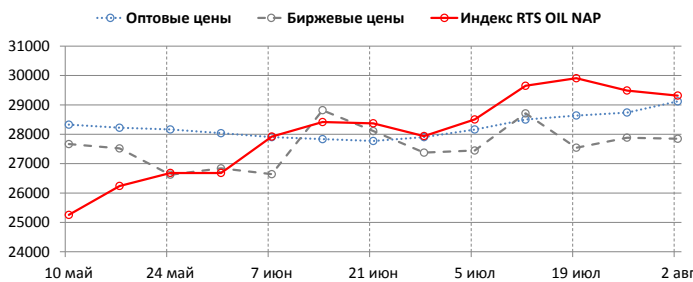
Издание «Индикаторы российского рынка нефтепродуктов» выходит еженедельно, по понедельникам, до 15:00 Мск. Информация и мнения, содержащиеся в настоящем Издании, опубликованы исключительно в информационных целях и не могут рассматриваться как предложение купить или продать упомянутое в нем сырье, нефтепродукты и производные финансовые инструменты, а также не преследует целью побудить к совершению подобных сделок.

Для корректного отображения настоящего документа требуется Adobe Reader версии 7.0 и выше.

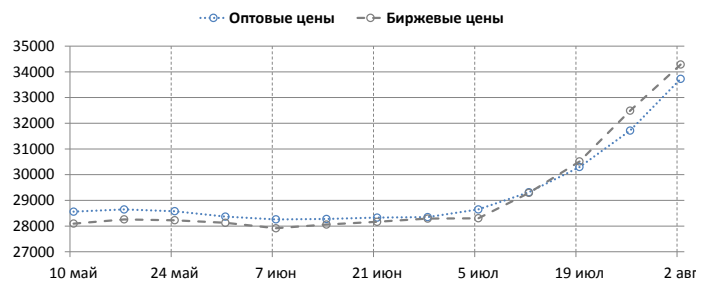
i СРЕДНИЕ ИНДИКАТОРЫ (ПО РОССИИ В ЦЕЛОМ)

	Индексы RTS OIL		Оптовые цены		Биржевые цены	
	руб./т	+/-	руб./т	+/-	руб./т	+/-
Бензин Нормаль-80	29319	-75	29195	460	27881	58
Бензин Регуляр-92			33897	2065	34420	1618
Бензин Премиум-95	33550	560	35745	2288	38082	2343
Авиационный керосин	24859	363	26822	959	28466	2055
Дизельное топливо (лет. сорта)	29759	315	30669	353	30524	203
Топочный мазут	10807	169	11405	277	11989	170

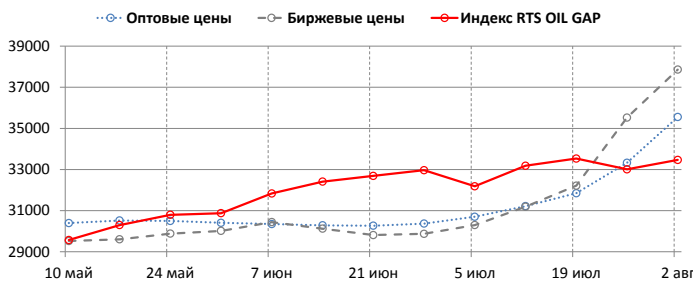
i БЕНЗИН НОРМАЛЬ-80



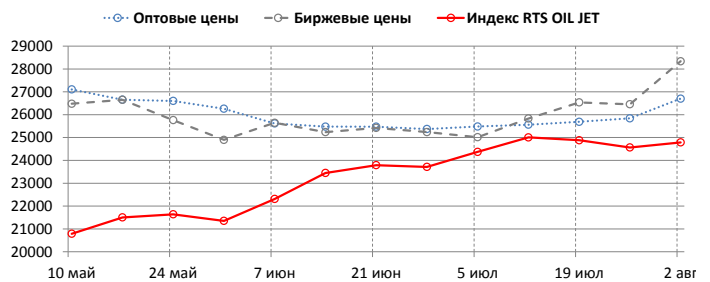
i БЕНЗИН РЕГУЛЯР-92



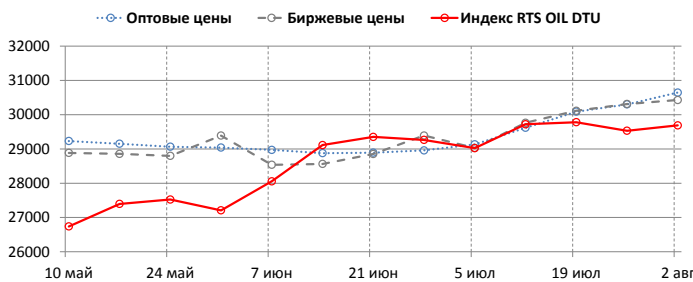
i БЕНЗИН ПРЕМИУМ-95



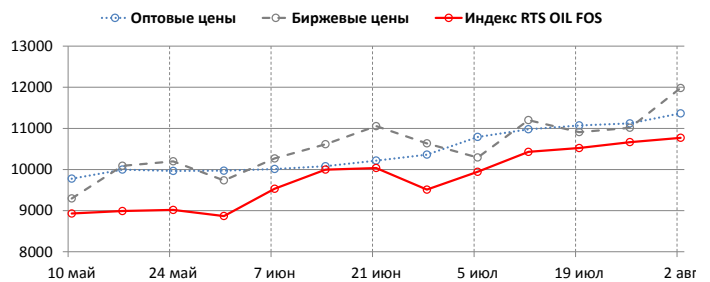
i АВИАЦИОННЫЙ КЕРОСИН



i ДИЗЕЛЬНОЕ ТОПЛИВО (ЛЕТ. СОРТА)



i ТОПОЧНЫЙ МАЗУТ



i СРЕДНИЕ ИНДИКАТОРЫ (ЕВРОПЕЙСКАЯ ЧАСТЬ, СИБИРЬ И ДАЛЬНИЙ ВОСТОК)

Котировки мирового рынка (первый месяц)			
		+/-	+/- с нач. года
ICE Brent, \$/bbl	108.11	0.39	-3.42
NYMEX WTI, \$/bbl	105.5	-0.45	12.13
ICE Gasoil, \$/mt	916.6	1.25	-28.59
NYMEX RBOB Gasoline, \$/gal	3.02	-0.03	0.24
NYMEX Heating oil, \$/gal	3.05	0	0

	ЕВРОПА			СИБИРЬ И ДАЛЬНИЙ ВОСТОК		
		+/-	+/- с нач. года		+/-	+/- с нач. года
Индексы RTS Oil						
Бензин Премиум-95, руб./т	33882	711	2540	32351	13	1223
Авиакеросин, руб./т	25170	364	1504	23738	358	1290
Дизельное топливо (лет. сорта), руб./т	30186	342	659	28220	219	708
Топочный мазут, руб./т	11115	203	1813	9699	47	712
Котировки оптового рынка						
Бензин Регуляр-92, руб./т	34076	2119	5757	33225	1862	2925
Бензин Премиум-95, руб./т	36225	2543	5805	34068	1398	1093
Авиакеросин, руб./т	26671	981	-2242	27276	895	-1599
Дизельное топливо (лет. сорта), руб./т	30310	307	1435	31925	512	3975
Топочный мазут, руб./т	10930	246	2373	13070	385	915
Котировки биржевого рынка						
Бензин Регуляр-92, руб./т	34574	1208	7142	32546	1519	32546
Бензин Премиум-95, руб./т	38066	2193	9386	34614	1665	34614
Авиакеросин, руб./т	27737	1483	-2863	29527	2054	-2973
Дизельное топливо (лет. сорта), руб./т	30219	113	858	31278	480	5273
Топочный мазут, руб./т	11621	305	783	12498	216	2984
Котировки мелкооптового рынка						
Бензин Регуляр-92, руб./т	35339	1753	3746	35500	889	232
Бензин Премиум-95, руб./т	37667	2077	3455	37175	598	-430
Дизельное топливо (лет. сорта), руб./т	32267	226	437	35119	262	2913
Котировки розничного рынка						
Бензин Регуляр-92, руб./л	28.37	0.36	0.69	30.11	0.03	0.24
Бензин Премиум-95, руб./л	31.36	0.4	1.03	32.61	0.03	0.24
Дизельное топливо, руб./л	30.61	0.06	-0.14	32.91	0.02	0.28
Коэффициент маржинальной доходности АЗС						
Бензин Регуляр-92, %	7.2	-3.5	-7.8	12.2	-2.1	0.2

i СОБЫТИЯ НЕДЕЛИ (по материалам СМИ)

Экспортная пошлина на нефть с 1 августа увеличивается

Экспортная пошлина на сырую нефть с 1 августа 2013 г. увеличивается на \$10,6/т (или на 2,9%) - до \$379,8/т с \$369,2/т в июле.

Льготная ставка экспортной пошлины на нефть с месторождений Восточной Сибири, двух месторождений "ЛУКОЙЛа" на Каспии, а также Приразломного месторождения "Газпрома" с 1 августа составляет \$180,8/т против \$172,9/т месяцем ранее.

Льготная пошлина на высоковязкую нефть, утвержденная в размере 10% от общей пошлины на нефть, с 1 августа составляет \$37,9/т против \$36,9/т в июле.

Единая ставка экспортной пошлины на светлые и темные нефтепродукты, кроме бензинов, рассчитываемая по методике "60/66/90", в августе составляет \$250,6/т против \$243,6/т месяцем ранее. При этом пошлина на бензин, сохраненная на уровне 90% от пошлины на нефть, в августе увеличивается до \$341,8/т с \$332,2/т в июле. Пошлина на сжиженные углеводородные газы (СУГ) с 1 августа 2013 г. составляет \$40,5/т против \$45,2/т в июле.

ФСТ предлагает с 1 октября увеличить тарифы на услуги "Транснефти"

Федеральная служба по тарифам /ФСТ России/ предлагает с 1 октября 2013 г. проиндексировать тарифы на услуги ОАО "АК "Транснефть" по транспортировке нефти по магистральным нефтепроводам на 6,3% в среднем по системе по сравнению с ныне действующими тарифами. Об этом говорится в пояснительной записке к проекту приказа ведомства "Об установлении тарифов на услуги ОАО "АК "Транснефть" по транспортировке нефти по системе магистральных трубопроводов".

В частности, тарифы на услуги по перекачке нефти предлагается увеличить на 5,5%, по выполнению заказа и диспетчеризации поставок - на 6,9%, по транспортировке нефти в направлении КНР и порта Козьмино - на 6,3%.

С просьбой о смене тарифа в ФСТ 12 июля 2013 г. обратилась "Транснефть". Компания просила пересмотреть тарифы на услуги по транспортировке нефти по системе магистральных трубопроводов с 1 сентября 2013 г.

Тарифы на услуги "Транснефти" по транспортировке транзитной нефти по системе магистральных трубопроводов с 1 января 2013 г. выросли на 7%.

Минэнерго рекомендовало нефтяникам прекратить продажу бензинов на экспорт.

Минэнерго рекомендует нефтяным компаниям отказаться от экспорта нефтепродуктов, пока на

внутреннем рынке сохраняется сложная ситуация, рассказали два участника заседания оперативного штаба при министерстве. Представитель Минэнерго лишь подтвердил, что заседание штаба прошло 2 августа, отказавшись от других комментариев.

В отличие от предыдущего заседания, которое прошло 25 июля, было больше представителей нефтяных компаний. "Нефтяники пришли по 2-3 человека от компании, что необычно. Видимо, они готовились объяснять, что произошло с ценами на бензин", — рассказал один из участников штаба. С начала июля оптовые цены выросли на 20%, что обеспокоило независимых владельцев АЗС. Президент Российского топливного союза Евгений Аркуша 26 июля в письме куратору ТЭК, вице-премьеру Аркадию Дворковичу предложил запретить экспорт бензина и завозить не менее 150 000 т белорусского топлива в месяц.

ФАС предлагает продавать все автотопливо, поставляемое из Белоруссии, на бирже

Федеральная антимонопольная служба (ФАС) РФ предлагает для нормализации ситуации на оптовом рынке ограничить продажу автомобильного топлива, поставляемого с белорусских НПЗ, только биржевой площадкой, где оно будет доступно широкому кругу потребителей, сообщил замруководителя ФАС Анатолий ГОЛОМОЛЗИН.

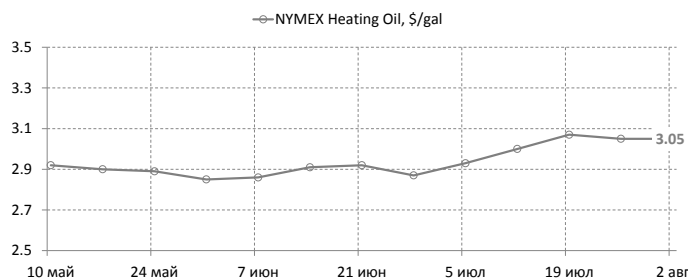
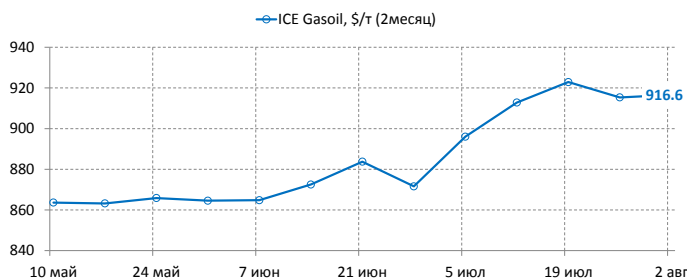
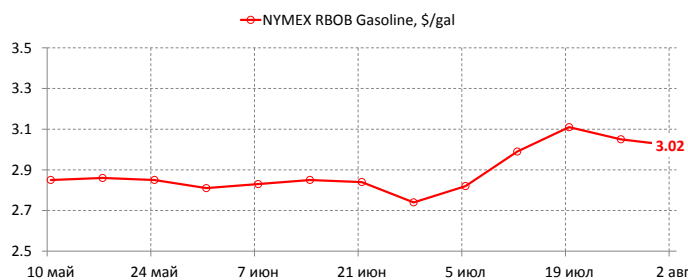
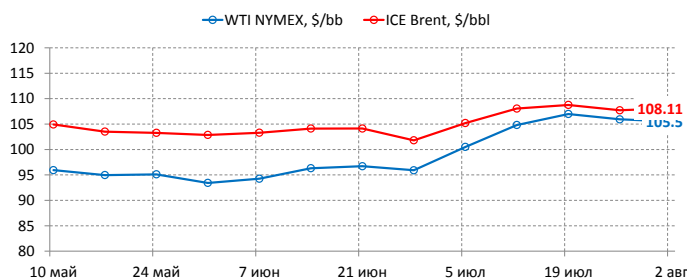
"Мы сейчас ведем консультации с коллегами из Минэнерго о том, чтобы это топливо реализовывалось на биржевой площадке, тогда оно станет доступно для широкого круга покупателей и это сразу же будет оказывать оздоравливающие влияние на ситуацию в целом", - сказал Гололомолзин.

По его словам, белорусское автотопливо первые 5 месяцев 2013 г. продавалось на бирже, и в связи с этим не произошло роста цен, тогда как ряд экспертов ожидали повышения. Ситуация, по словам замруководителя ФАС, изменилась за два последних месяца, когда объемы поставляемого из Белоруссии автотоплива стали реализовываться вне биржи. А.Гололомолзин отметил, что с начала года в РФ с белорусских НПЗ было поставлено порядка 630 тыс. т автотоплива, что является значительным объемом для российского рынка.

Замглавы ФАС повторил, что в настоящее время причин для значительного роста розничных цен на автотопливо нет. Повышение происходит в пределах роста инфляции. "Ситуация в оптовом звене по сравнению с началом года не изменилась", - сказал А.Гололомолзин. Он напомнил, что биржевые цены в течение года снижались, а произошедший за последнее время рост не достиг показателей, которые были в начале года.

i МИРОВОЙ РЫНОК

	ICE Brent, \$/bbl			NYMEX WTI, \$/bbl			ICE Gasoil, \$/т			NYMEX RBOB Gasoline, \$/gal			NYMEX Heating Oil, \$/gal		
	Сен.	Окт.	Ноя.	Сен.	Окт.	Ноя.	Авг.	Сен.	Окт.	Авг.	Сен.	Окт.	Авг.	Сен.	Окт.
01.авг	109.54	108.66	107.97	107.89	106.93	105.32	928.75	928	924.75	3.03	2.88	2.84	3.1	3.1	3.1
02.авг	108.95	108.1	107.45	106.94	106.24	104.76	925.5	925.25	922.25	2.99	2.86	2.81	3.07	3.08	3.07
29.июл	107.45	106.57	105.92	104.55	103.9	102.72	915.25	915	912.5	3.01	2.98	2.83	3.02	3.02	3.02
30.июл	106.91	106.12	105.51	103.08	102.5	101.52	910	910.25	908	3.02	2.98	2.82	3.01	3.01	3.01
31.июл	107.7	106.91	106.32	105.03	104.22	102.94	912.75	912.75	910.5	3.04	3	2.85	3.04	3.06	3.06



i СПРАВОЧНАЯ ИНФОРМАЦИЯ

Ставки экспортных пошлин, \$/т

	Март	Апрель	Май	Июнь	Июль	Август
Нефть	420.6	401.5	378.4	359.3	369.2	379.8
Нефть Восточной сибери	211.4	197.1	179.8	165.5	172.9	180.8
Нефтепродукты светлые	277.6	265	249.7	237.1	243.6	250.6
Бензины товарные	378.6	361.4	340.6	323.4	332.2	341.8
Нефтепродукты темные	277.6	265	249.7	237.2	243.6	250.6
Сжиженные газы	131.4	70.5	71.5	72.2	45.2	40.5

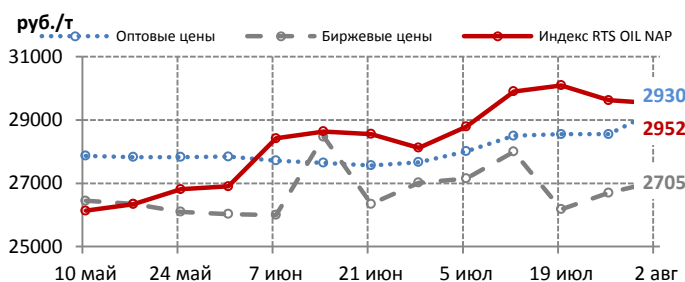
Действующие ставки акцизов, руб./т

	с 01.07.2013 года	с 01.01.2014 года	с 01.01.2015 года	
автобензин класс 2 и ниже	10100	11110	13332	-
автобензин класс 3	9750	10725	12879	-
автобензин класс 4	8960	9416	10358	-
автобензин класс 5	5750	5750	6223	-
бензин прямогонный	10229	11252	13502	-
дт класс 2 и ниже	-	6446	7735	-
дт класс 3	5860	6446	7735	-
дт класс 4	5100	5427	5970	-
дт класс 5	4500	4767	5224	-
топливо печное бытовое	5860	6446	7735	-

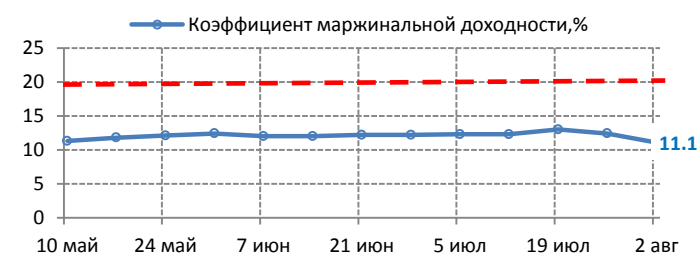
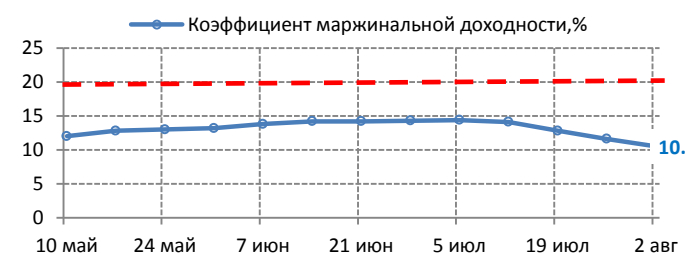
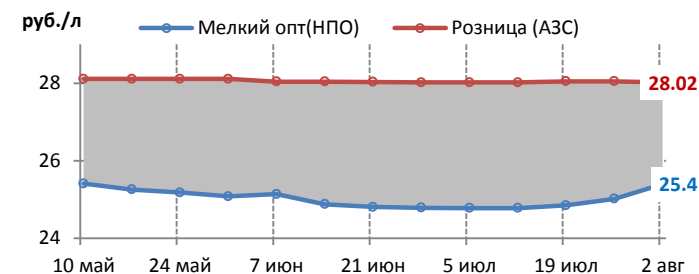
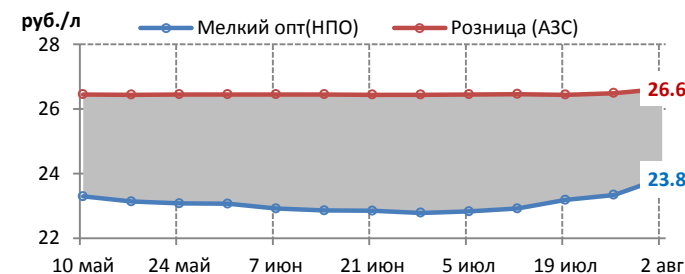
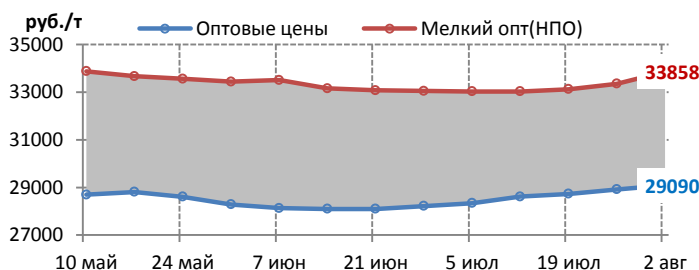
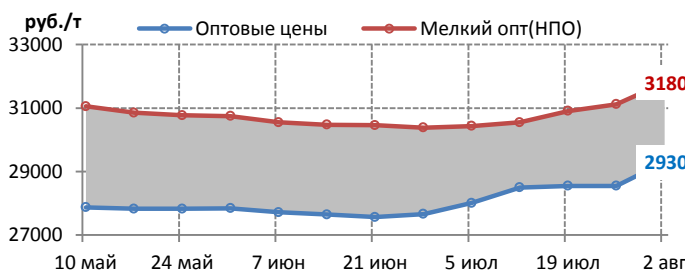
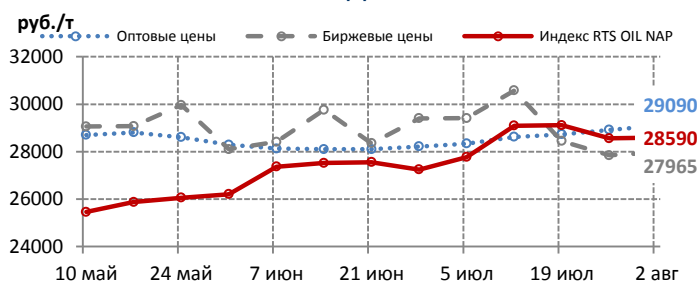
БЕНЗИН НОРМАЛЬ-80. ЦЕНОВЫЕ ИНДИКАТОРЫ

	Индекс RTS OIL NAP		Оптовые цены		Биржевые цены		Мелкий опт (НПО)		Розница (АЗС)	
	руб./т	+/-	руб./т	+/-	руб./т	+/-	руб./т	+/-	руб./л	+/-
Среднее по РФ	29319	-75	29195	460	27881	58	32528	625	27.19	0.07
Среднее по Европе	29522	-104	29300	750	27057	357	31807	689	26.63	0.14
Северо-Западный ФО	30075	-102	29550	0	-	-	33197	0	27.65	0.16
Центральный ФО	29686	-109	27550	0	-	-	32109	970	25.93	0.2
Южный ФО	30641	-105	26000	0	-	-	33500	1000	26.4	0
Северо-Кавказский ФО	-	-	-	-	-	-	30000	0	24.5	0
Приволжский ФО	29082	-103	29050	1500	-	-	31672	943	26.71	0.14
Уральский ФО	26967	-103	29950	0	27057	357	30448	12	26.23	0.05
Среднее по Сибири и ДВ	28590	31	29090	170	27965	115	33858	506	28.02	-0.03
Сибирский ФО	27113	6	27450	40	27635	107	31275	996	25.72	-0.04
Дальневосточный ФО	30806	69	30730	300	30886	426	36871	-67	31.47	0
Изменения с начала года	126	0.4	1617	5.9	1781	6.8	573	1.8	0.72	2.7

ЕВРОПЕЙСКАЯ ЧАСТЬ РОССИИ



СИБИРЬ И ДАЛЬНИЙ ВОСТОК

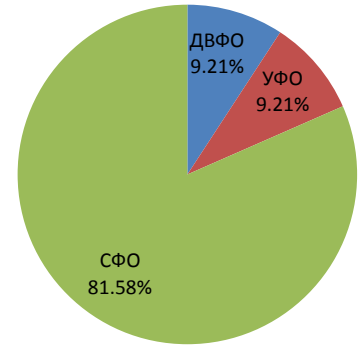
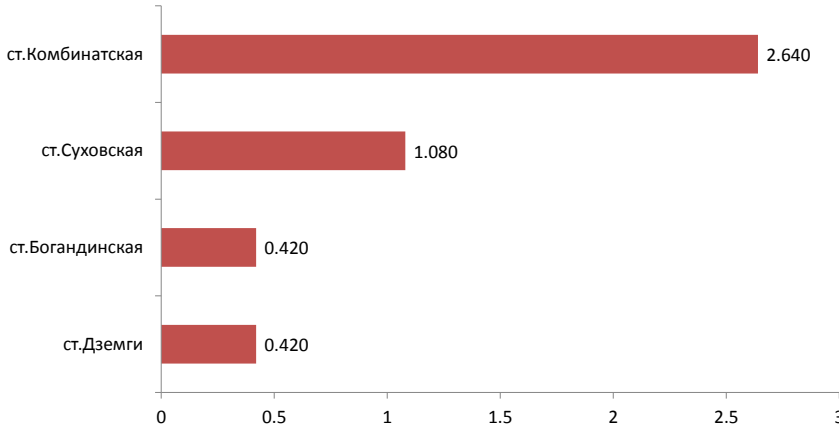


БЕНЗИН НОРМАЛЬ-80. БИРЖЕВЫЕ ПОКАЗАТЕЛИ

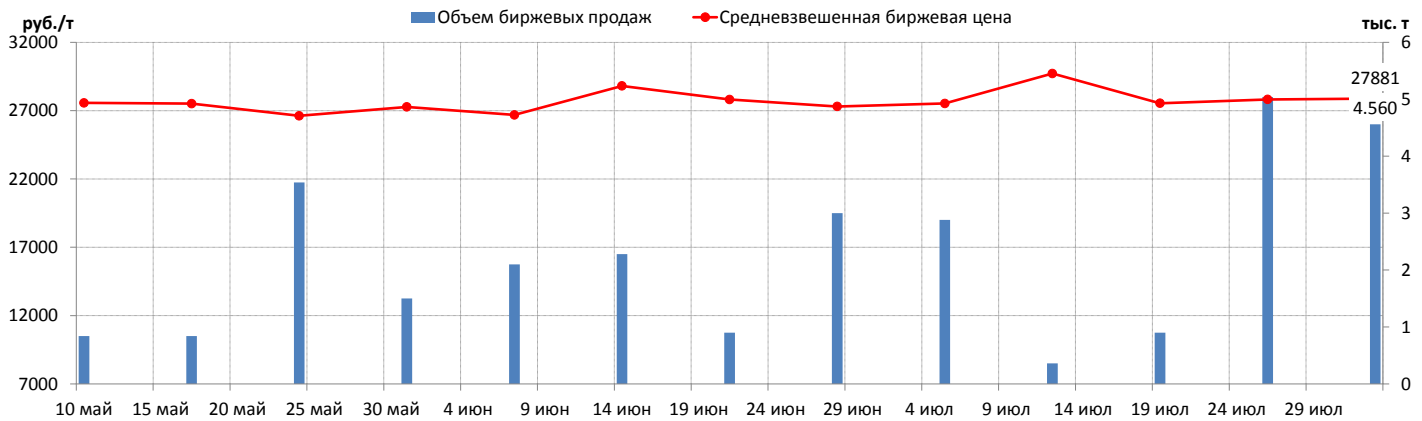
	Биржа «Санкт-Петербург»		ММТБ		СПБМТСБ		Всего	
		+/-		+/-		+/-		+/-
Объем торгов, тыс.т	-	-	-	-	4,560	-0,480	4,560	-0,480
Количество сделок, ед.	-	-	-	-	31	-18	31	-18

ОБЪЕМ ПРОДАЖ НА БАЗИСАХ (РЕЙТИНГ-15), ТЫС. Т

СТРУКТУРА ПРОДАЖ ПО ФО



СРЕДНЕВЗВЕШЕННАЯ БИРЖЕВАЯ ЦЕНА И ОБЪЕМЫ ПРОДАЖ



maxconference

IV Международная конференция
«РЫНОК НЕФТЕПРОДУКТОВ РФ: ОСНОВНЫЕ ВЕКТОРЫ ДВИЖЕНИЯ»

Насыщенная деловая программа включает обсуждение актуальных вопросов работы международного и внутрироссийского рынка нефтепродуктов, освещение тенденций и векторов развития, новые инструменты и стратегии.

Организатор — МАХConference, при поддержке СПБМТСБ, Thomson Reuters и Platts.

В конференции ежегодно принимают участие представители Минэнерго, ФСРФ России, ФАС, Минфина России, ФНС России, российских и зарубежных бирж, нефтяных компаний и производителей, трейдеров и брокеров, инвестиционных компаний, российских и международных банков.

10-11
октября 2013

MOSCOW
MARRIOTT ROYAL
AURORA

Более подробная информация
+7 (495) **745-75-42** www.maxconf.ru
info@maxconf.ru

КОРТЕС
Информационный Центр

АВТОМОБИЛЬНЫЕ БЕНЗИНЫ

- ЦЕНЫ СПОТОВОГО РЫНКА РОССИИ
- КОТИРОВКИ СТОИМОСТИ И КОММЕНТАРИЙ (ЕЖЕДНЕВНО)
- ПОДПИСНОЙ ИНДЕКС В ПРАЙС-ЛИСТЕ: СОБ

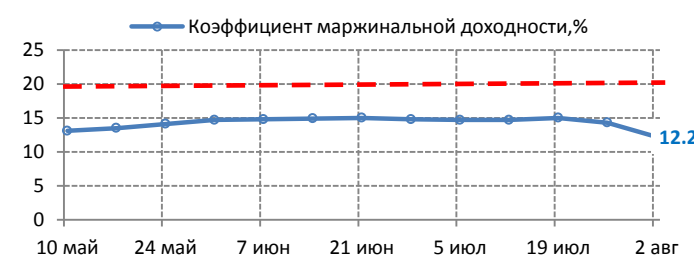
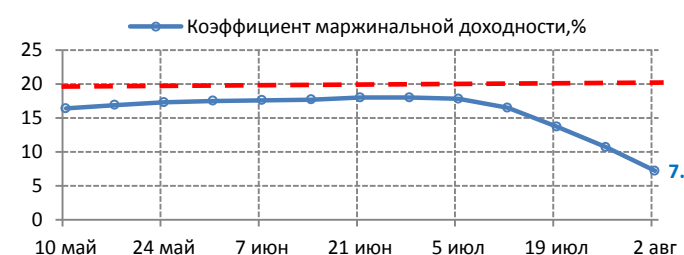
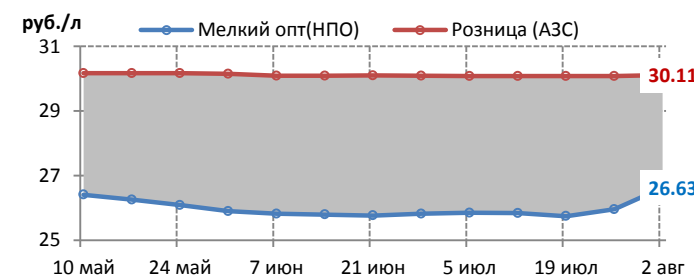
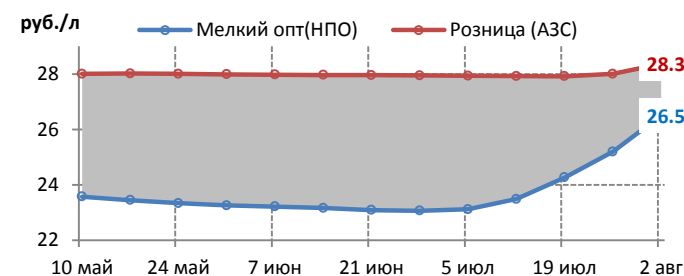
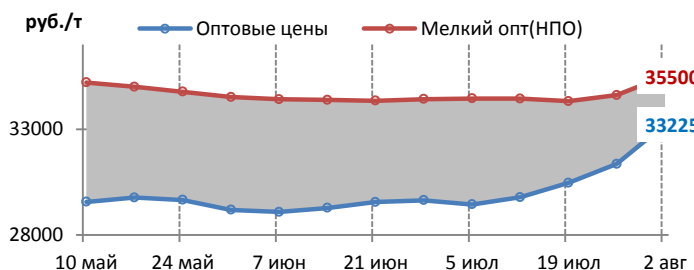
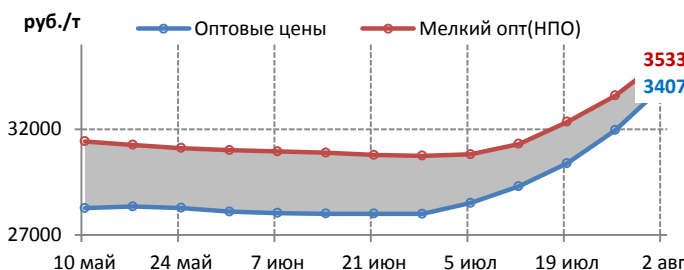
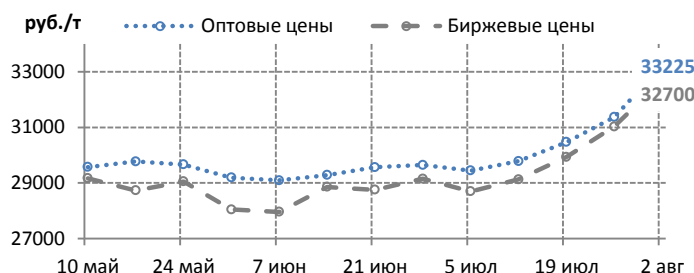
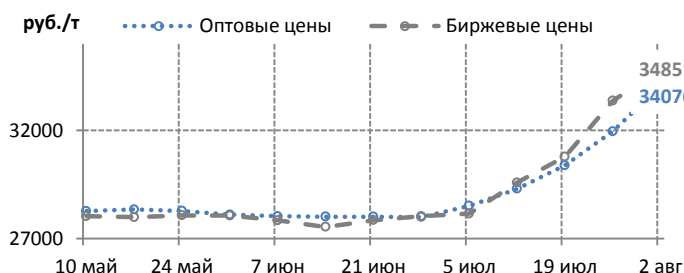
ПО ВОПРОСАМ ПОДПИСКИ ОБРАЩАЙТЕСЬ:
115054, Москва, 3-й Монетчиковский переулок, д. 4, стр. 1
тел. +7 (495) 788-4702, +7 (495) 788-4703
e-mail: info@kortes.com, www.kortes.com

БЕНЗИН РЕГУЛЯР-92. ЦЕНОВЫЕ ИНДИКАТОРЫ

	Индекс RTS OIL		Оптовые цены		Биржевые цены		Мелкий опт (НПО)		Розница (АЗС)	
	руб./т	+/-	руб./т	+/-	руб./т	+/-	руб./т	+/-	руб./л	+/-
Среднее по РФ	-	-	33897	2065	34420	1618	35382	1523	28.84	0.28
Среднее по Европе	-	-	34076	2119	34851	1485	35339	1753	28.37	0.36
Северо-Западный ФО	-	-	34385	1950	34975	1414	35476	1659	28.94	0.42
Центральный ФО	-	-	34660	1753	35662	1804	35304	1549	28.23	0.38
Южный ФО	-	-	34100	1950	35457	1746	36100	1889	28.76	0.41
Северо-Кавказский ФО	-	-	-	-	-	-	32650	808	27.35	0.26
Приволжский ФО	-	-	34339	2436	34412	1607	35520	2148	28.32	0.32
Уральский ФО	-	-	29580	1180	34125	1712	34738	1638	27.98	0.3
Среднее по Сибири и ДВ	-	-	33225	1863	32700	1674	35500	889	30.11	0.03
Сибирский ФО	-	-	32627	2053	32658	1710	33423	1272	28.18	0.05
Дальневосточный ФО	-	-	35020	1290	35067	1344	38963	250	33.33	0
Изменения с начала года	-	%	5182	%	6356	%	2809	%	0.57	2

ЕВРОПЕЙСКАЯ ЧАСТЬ РОССИИ

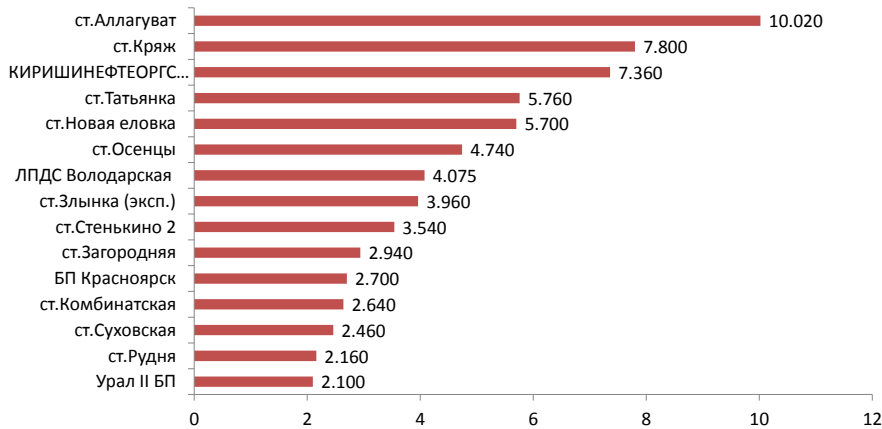
СИБИРЬ И ДАЛЬНИЙ ВОСТОК



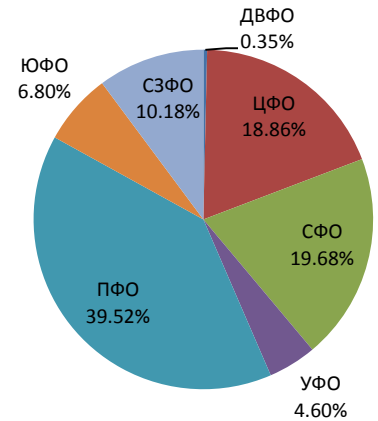
БЕНЗИН РЕГУЛЯР-92. БИРЖЕВЫЕ ПОКАЗАТЕЛИ

	Биржа «Санкт-Петербург»		ММТБ		СПБМТСБ		Всего	
		+/-		+/-		+/-		+/-
Объем торгов, тыс.т	4,360	3,580	-	-	80,355	11,470	84,715	14,510
Количество сделок, ед.	15	8	-	-	376	41	391	48

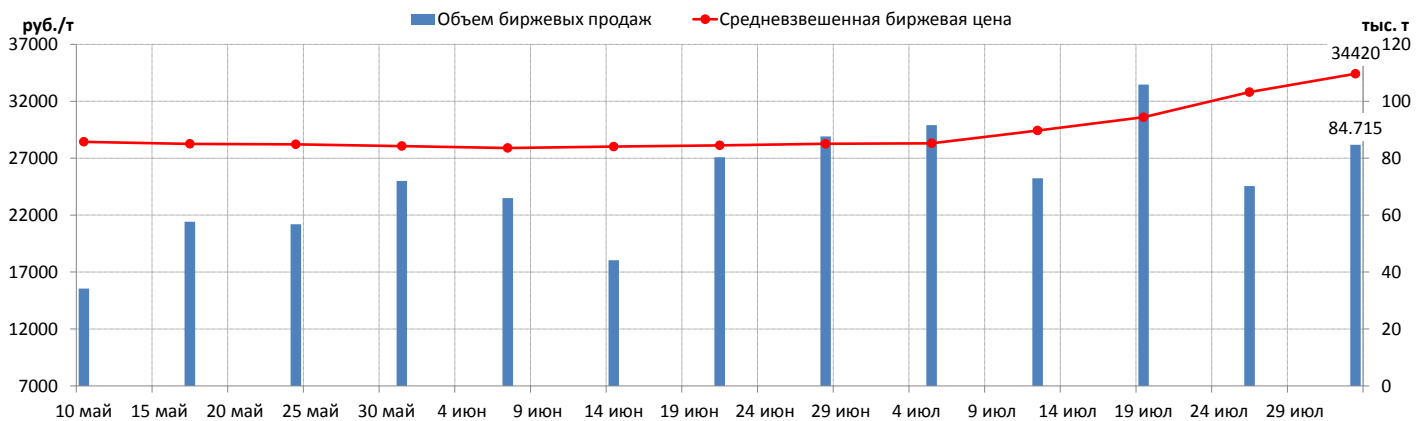
ОБЪЕМ ПРОДАЖ НА БАЗИСАХ (РЕЙТИНГ-15), ТЫС. Т



СТРУКТУРА ПРОДАЖ ПО ФО



СРЕДНЕВЗВЕШЕННАЯ БИРЖЕВАЯ ЦЕНА И ОБЪЕМЫ ПРОДАЖ



КОРТЕС
Информационный Центр

**СЖИЖЕННЫЕ
УГЛЕВОДОРОДНЫЕ ГАЗЫ**

- ЦЕНЫ СПОТОВОГО РЫНКА РОССИИ (ЕЖЕНЕДЕЛЬНО)
- ПОДПИСНОЙ ИНДЕКС В ПРАЙС-ЛИСТЕ: SP1
- ЦЕНЫ МЕЛКООПТОВОГО РЫНКА РОССИИ (ЕЖЕНЕДЕЛЬНО)
- ПОДПИСНОЙ ИНДЕКС В ПРАЙС-ЛИСТЕ: SP5
- ЦЕНЫ РОЗНИЧНОГО РЫНКА РОССИИ (2 РАЗА В МЕСЯЦ)
- ПОДПИСНОЙ ИНДЕКС В ПРАЙС-ЛИСТЕ: SP4

ПО ВОПРОСАМ ПОДПИСКИ ОБРАЩАЙТЕСЬ:
115054, Москва, 3-й Монетчиковский переулок, д. 4, стр. 1
тел. +7 (495) 788-4702, +7 (495) 788-4703
e-mail: info@kortec.com, www.kortec.com

КОРТЕС
Информационный Центр

СИСТЕМА МАП "КОРТЕС"

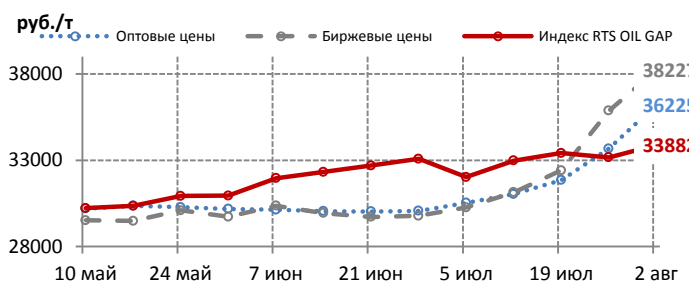
- ХРАНЕНИЕ, ПРОСМОТР И АНАЛИЗ ИНФОРМАЦИИ "КОРТЕС"
- ШИРОКИЙ СПЕКТР ФУНКЦИОНАЛЬНЫХ ВОЗМОЖНОСТЕЙ ДЛЯ ВИЗУАЛЬНОГО ПРЕДСТАВЛЕНИЯ ДАННЫХ
- ПОЛЬЗОВАТЕЛЬСКИЕ ОТЧЕТЫ

ПО ВОПРОСАМ ПОДПИСКИ ОБРАЩАЙТЕСЬ:
115054, Москва, 3-й Монетчиковский переулок, д. 4, стр. 1
тел. +7 (495) 788-4702, +7 (495) 788-4703
e-mail: info@kortec.com, www.kortec.com

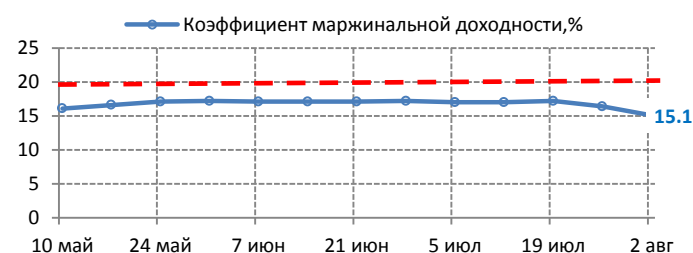
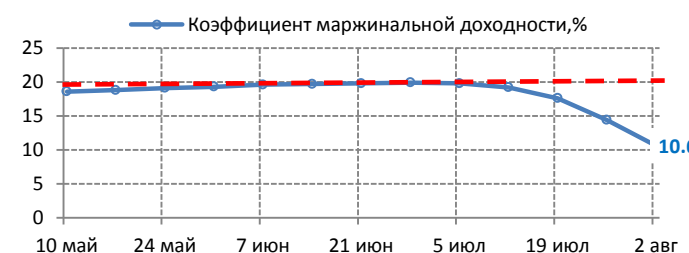
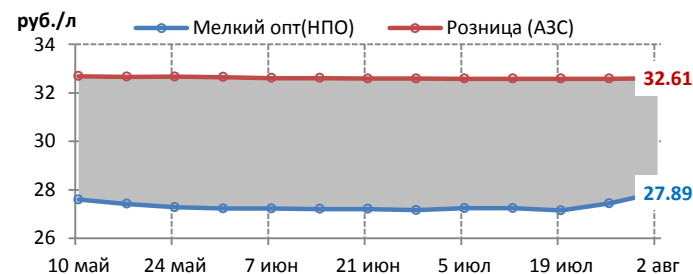
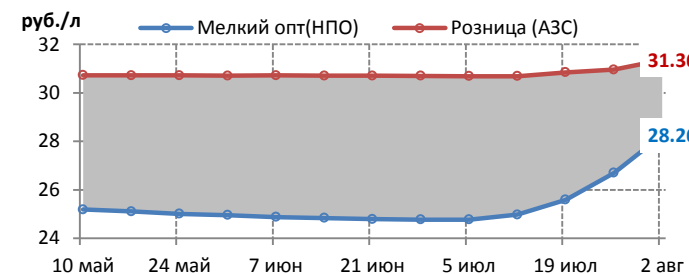
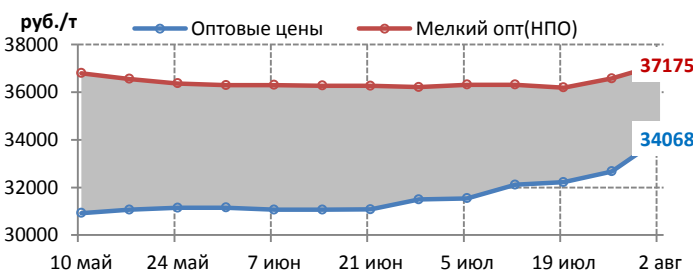
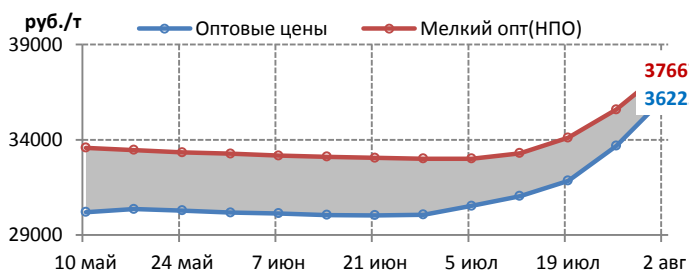
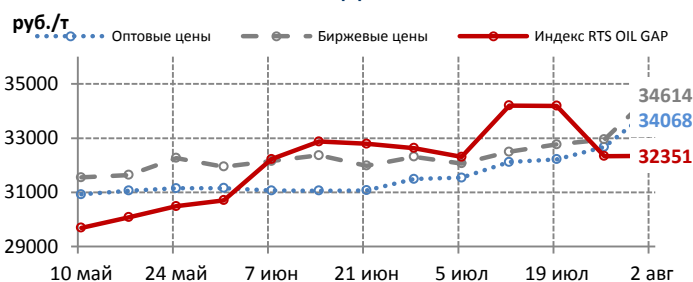
БЕНЗИН ПРЕМИУМ-95. ЦЕНОВЫЕ ИНДИКАТОРЫ

	Индекс RTS OIL GAP		Оптовые цены		Биржевые цены		Мелкий опт (НПО)		Розница (АЗС)	
	руб./т	+/-	руб./т	+/-	руб./т	+/-	руб./т	+/-	руб./л	+/-
Среднее по РФ	33550	560	35745	2288	38082	2343	37534	1676	31.69	0.3
Среднее по Европе	33882	711	36225	2543	38227	2355	37667	2077	31.36	0.4
Северо-Западный ФО	33851	704	36895	2315	38816	2866	37554	1898	31.98	0.43
Центральный ФО	33874	710	36873	2050	38586	1980	37699	1940	31.08	0.37
Южный ФО	35352	713	35800	2790	-	-	38213	2275	31.78	0.5
Северо-Кавказский ФО	-	-	-	-	-	-	35875	1200	30.09	0.35
Приволжский ФО	33438	711	36442	2983	37715	2425	37686	2436	31.35	0.39
Уральский ФО	31643	714	31843	1143	-	-	37000	1612	30.95	0.33
Среднее по Сибири и ДВ	32351	13	34068	1397	34614	1665	37175	598	32.61	0.03
Сибирский ФО	31218	261	33447	1470	34377	1693	35353	892	30.79	0.06
Дальневосточный ФО	34051	-358	35930	1180	36510	1575	40213	109	35.66	0
Изменения с начала года	2255	7.2	4788	15.5	8951	30.7	2418	6.9	0.81	2.6

ЕВРОПЕЙСКАЯ ЧАСТЬ РОССИИ



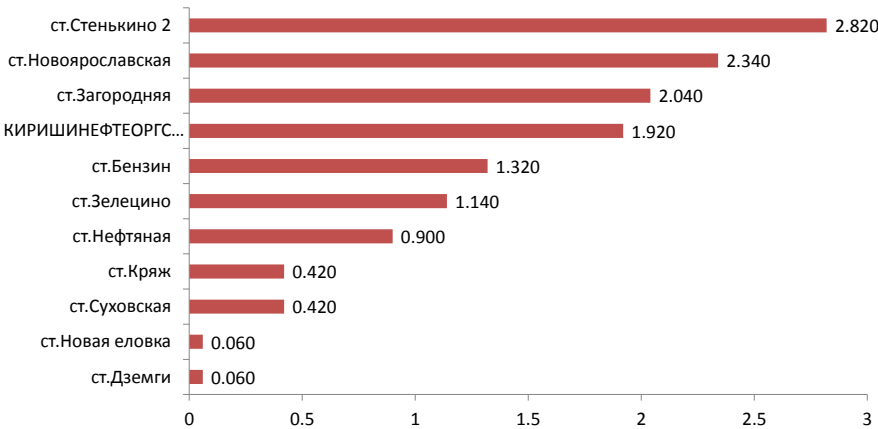
СИБИРЬ И ДАЛЬНИЙ ВОСТОК



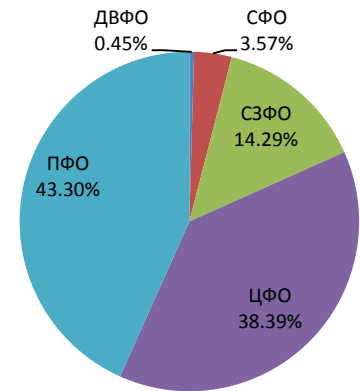
БЕНЗИН ПРЕМИУМ-95. БИРЖЕВЫЕ ПОКАЗАТЕЛИ

	Биржа «Санкт-Петербург»		ММТБ		СПБМТСБ		Всего	
		+/-		+/-		+/-		+/-
Объем торгов, тыс.т	-	-	-	-	13,440	-8,820	13,440	-8,970
Количество сделок, ед.	-	-	-	-	105	-36	105	-38

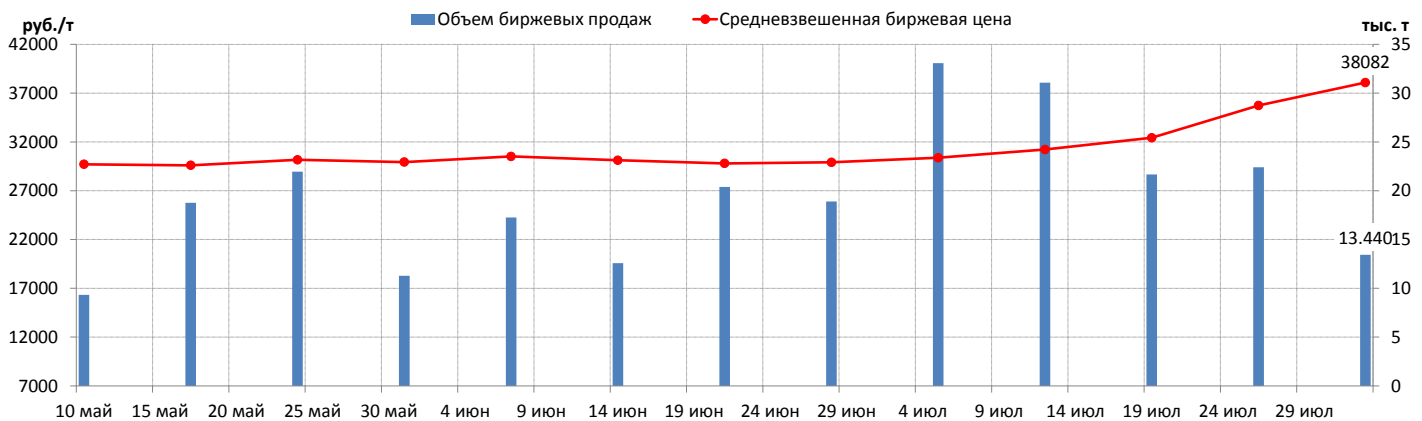
ОБЪЕМ ПРОДАЖ НА БАЗИСАХ (РЕЙТИНГ-15), ТЫС. Т



СТРУКТУРА ПРОДАЖ ПО ФО



СРЕДНЕВЗВЕШЕННАЯ БИРЖЕВАЯ ЦЕНА И ОБЪЕМЫ ПРОДАЖ



КОРТЕС
Информационный Центр

НЕФТЕХИМИЯ

- ШИРОКИЙ СПЕКТР ЦЕНОВОЙ ИНФОРМАЦИИ ПО ПРОДУКЦИИ НЕФТЕХИМИИ
- СПОТОВЫЕ ЦЕНЫ
- РЕГИОНАЛЬНЫЕ ЦЕНЫ
- СТАТИСТИЧЕСКИЕ БЮЛЛЕТЕНИ

ПО ВОПРОСАМ ПОДПИСКИ ОБРАЩАЙТЕСЬ:
115054, Москва, 3-й Монетчиковский переулок, д. 4, стр. 1
тел. +7 (495) 788-4702, +7 (495) 788-4703
e-mail: info@kortes.com, www.kortes.com

КОРТЕС
Информационный Центр

БИТУМЫ НЕФТЯНЫЕ

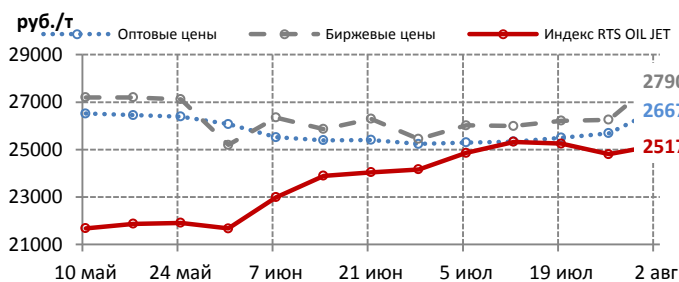
- ЦЕНЫ СПОТОВОГО РЫНКА РОССИИ
- КОТИРОВКИ СТОИМОСТИ И КОММЕНТАРИИ (ЕЖЕНЕДЕЛЬНО)
- ПОДПИСНОЙ ИНДЕКС В ПРАЙС-ЛИСТЕ: СНБ

ПО ВОПРОСАМ ПОДПИСКИ ОБРАЩАЙТЕСЬ:
115054, Москва, 3-й Монетчиковский переулок, д. 4, стр. 1
тел. +7 (495) 788-4702, +7 (495) 788-4703
e-mail: info@kortes.com, www.kortes.com

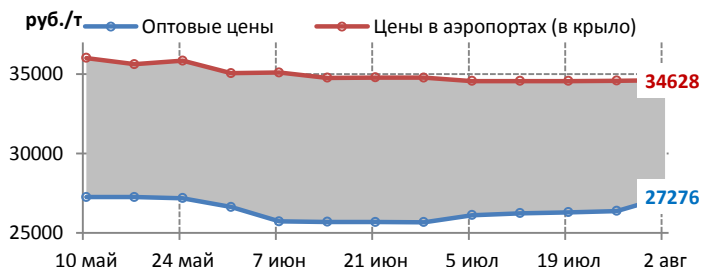
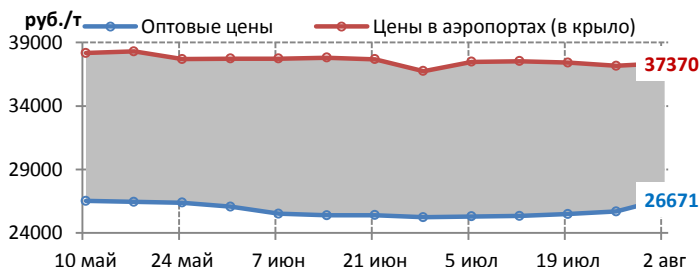
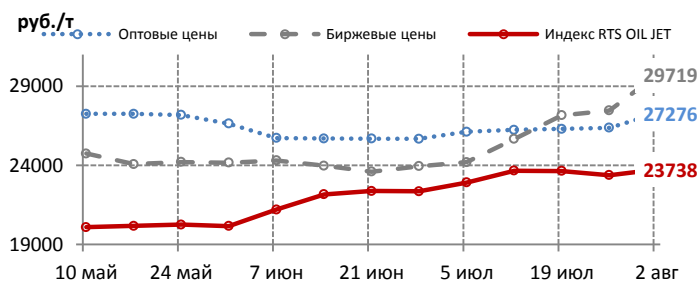
АВИАЦИОННЫЙ КЕРОСИН РТ/ТС. ЦЕНОВЫЕ ИНДИКАТОРЫ

	Индекс RTS OIL JET		Оптовые цены		Биржевые цены		Цены в аэропортах	
	руб./т	+/-	руб./т	+/-	руб./т	+/-	руб./т	+/-
Среднее по РФ	24859	363	26822	959	28466	2055	36424	148
Среднее по Европе	25170	364	26671	981	27909	1655	37370	212
Северо-Западный ФО	25571	500	28690	560	28295	1924	35641	45
Центральный ФО	25772	480	26450	450	29950	2507	40308	0
Южный ФО	25960	174	26005	680	26694	0	38449	0
Северо-Кавказский ФО	-	-	-	-	-	-	39577	0
Приволжский ФО	24712	374	26777	1472	27512	1122	36248	342
Уральский ФО	23070	427	25350	350	28443	2644	34705	0
Среднее по Сибири и ДВ	23738	358	27276	895	29719	2246	34628	37
Сибирский ФО	22502	362	26385	860	29719	2246	33539	-97
Дальневосточный ФО	25590	351	29950	1000	28990	0	36262	0
Изменения с начала года	1458	6.2	-2081	-7.2	-2306	-7.5	-1400	-3.7

ЕВРОПЕЙСКАЯ ЧАСТЬ РОССИИ



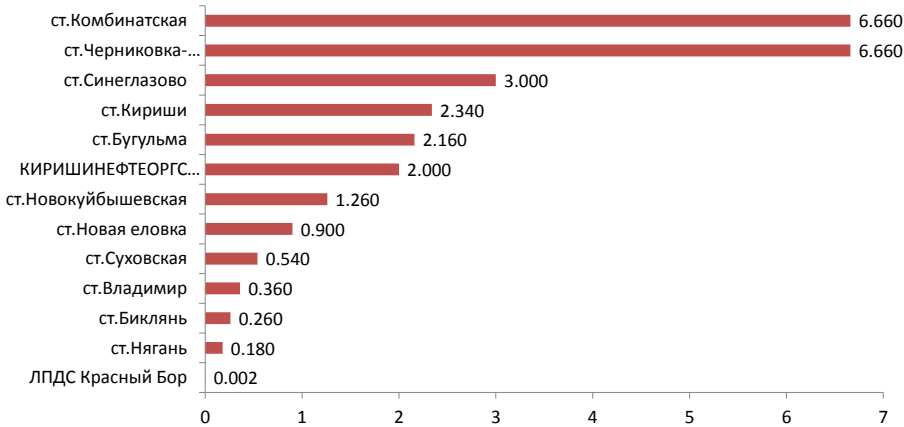
СИБИРЬ И ДАЛЬНИЙ ВОСТОК



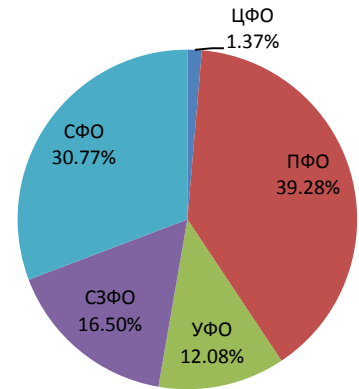
АВИАЦИОННЫЙ КЕРОСИН РТ/ТС. БИРЖЕВЫЕ ПОКАЗАТЕЛИ

	Биржа «Санкт-Петербург»		ММТБ		СПБМТСБ		Всего	
		+/-		+/-		+/-		+/-
Объем торгов, тыс.т	0,002	-0,238	-	-	26,320	-22,145	26,322	-22,383
Количество сделок, ед.	1	-1	-	-	53	-1	54	-2

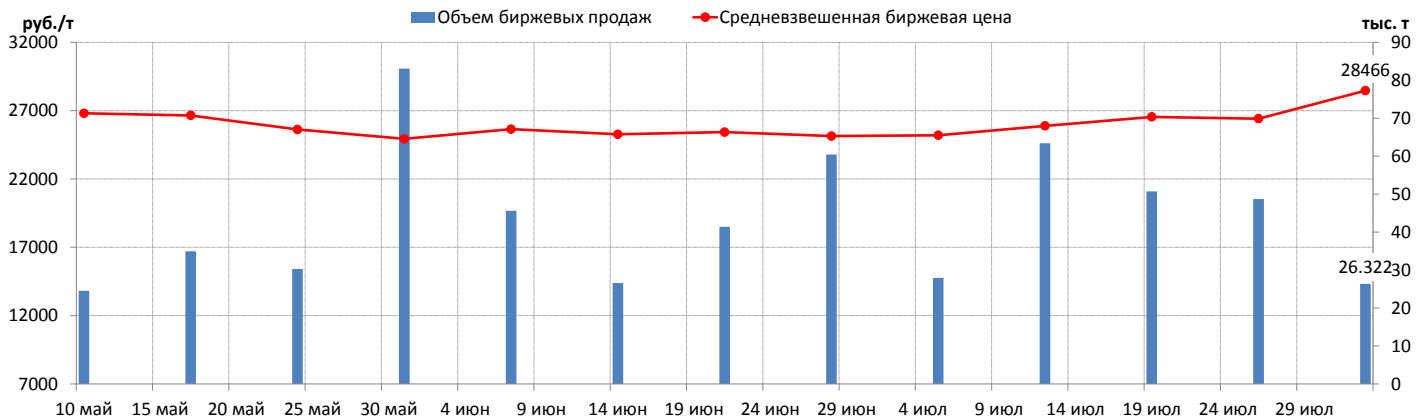
ОБЪЕМ ПРОДАЖ НА БАЗИСАХ (РЕЙТИНГ-15), ТЫС. Т



СТРУКТУРА ПРОДАЖ ПО ФО



СРЕДНЕВЗВЕШЕННАЯ БИРЖЕВАЯ ЦЕНА И ОБЪЕМЫ ПРОДАЖ



КОРТЕС
Информационный Центр

АВИАЦИОННЫЙ КЕРОСИН

- ЦЕНЫ СПОТОВОГО РЫНКА РОССИИ
- КОТИРОВКИ СТОИМОСТИ И КОММЕНТАРИЙ (ЕЖЕДНЕВНО)
- ПОДПИСНОЙ ИНДЕКС В ПРАЙС-ЛИСТЕ: СОА
- ЦЕНЫ В КРУПНЕЙШИХ АЭРОПОРТАХ (2 РАЗА В МЕСЯЦ)
- ПОДПИСНОЙ ИНДЕКС В ПРАЙС-ЛИСТЕ: АПТ

ПО ВОПРОСАМ ПОДПИСКИ ОБРАЩАЙТЕСЬ:
115054, Москва, 3-й Монетчиковский переулок, д. 4, стр. 1
тел. +7 (495) 788-4702, +7 (495) 788-4703
e-mail: info@kortec.com, www.kortec.com

КОРТЕС
Информационный Центр

БУНКЕРНОЕ ТОПЛИВО

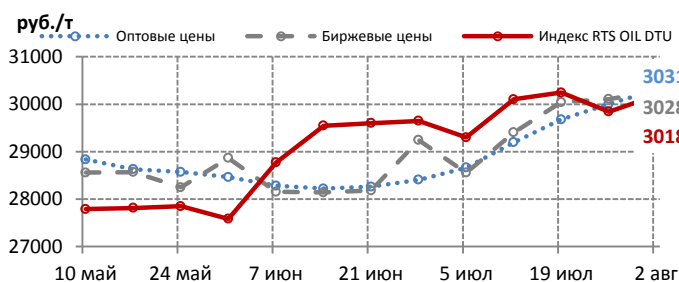
- ЦЕНЫ СПОТОВОГО РЫНКА РОССИИ
- КОТИРОВКИ СТОИМОСТИ И КОММЕНТАРИЙ (ЕЖЕНЕДЕЛЬНО)
- ПОДПИСНОЙ ИНДЕКС В ПРАЙС-ЛИСТЕ: БТ

ПО ВОПРОСАМ ПОДПИСКИ ОБРАЩАЙТЕСЬ:
115054, Москва, 3-й Монетчиковский переулок, д. 4, стр. 1
тел. +7 (495) 788-4702, +7 (495) 788-4703
e-mail: info@kortec.com, www.kortec.com

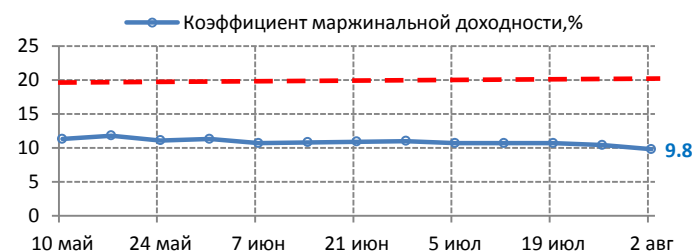
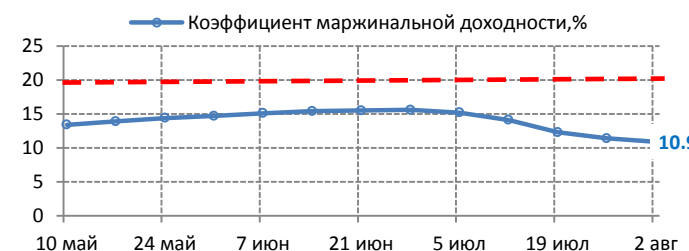
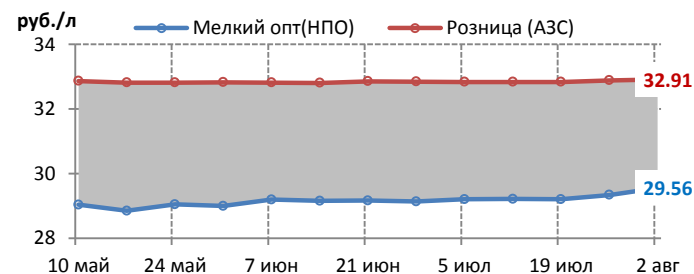
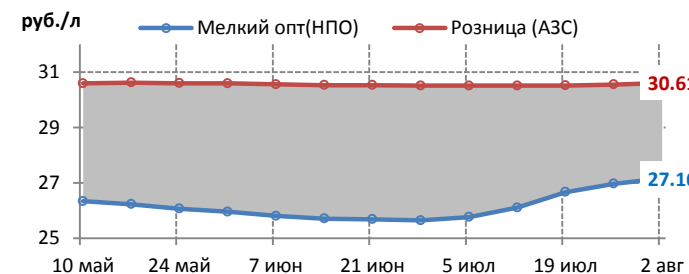
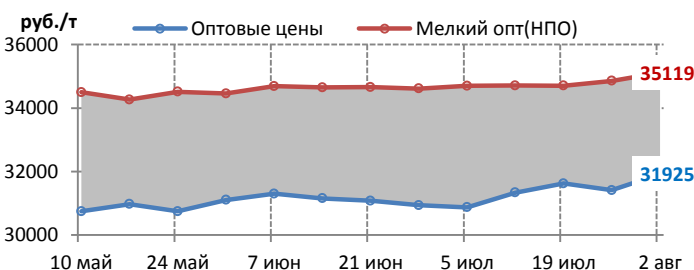
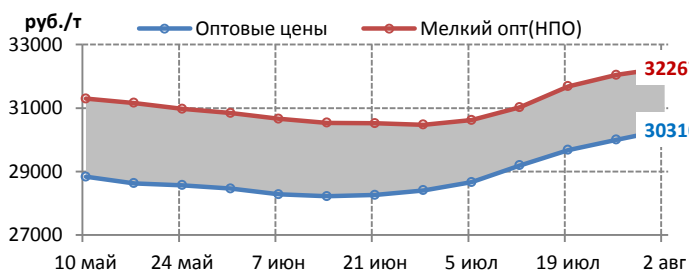
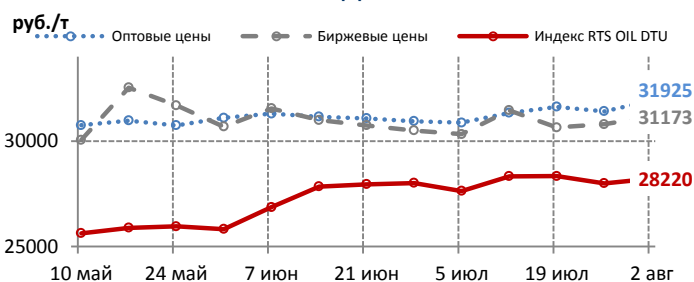
ДИЗЕЛЬНОЕ ТОПЛИВО (летние сорта). ЦЕНОВЫЕ ИНДИКАТОРЫ

	Индекс RTS OIL DTU		Оптовые цены		Биржевые цены		Мелкий опт (НПО)		Розница (АЗС)	
	руб./т	+/-	руб./т	+/-	руб./т	+/-	руб./т	+/-	руб./л	+/-
Среднее по РФ	29759	315	30669	353	30524	203	33028	236	31.22	0.04
Среднее по Европе	30186	342	30310	307	30284	178	32267	226	30.61	0.06
Северо-Западный ФО	30497	311	30680	125	30719	254	33520	86	32.5	0.1
Центральный ФО	30375	300	30830	283	30897	174	32022	212	30.12	0.11
Южный ФО	31333	377	31000	40	31100	317	32550	386	29.94	0.21
Северо-Кавказский ФО	-	-	-	-	-	-	33900	267	28.57	0.34
Приволжский ФО	29770	344	29936	395	29871	167	31917	289	30.5	-0.08
Уральский ФО	27740	375	-	-	29973	159	31594	88	30.96	0
Среднее по Сибири и ДВ	28220	219	31925	513	31173	375	35119	262	32.91	0.02
Сибирский ФО	27235	274	30737	617	31078	324	32726	239	31.29	0.03
Дальневосточный ФО	29697	134	35490	200	35570	436	39108	300	35.6	0
Изменения с начала года	670	2.3	2256	7.9	3411	12.6	1112	3.5	-0.03	-0.1

ЕВРОПЕЙСКАЯ ЧАСТЬ РОССИИ



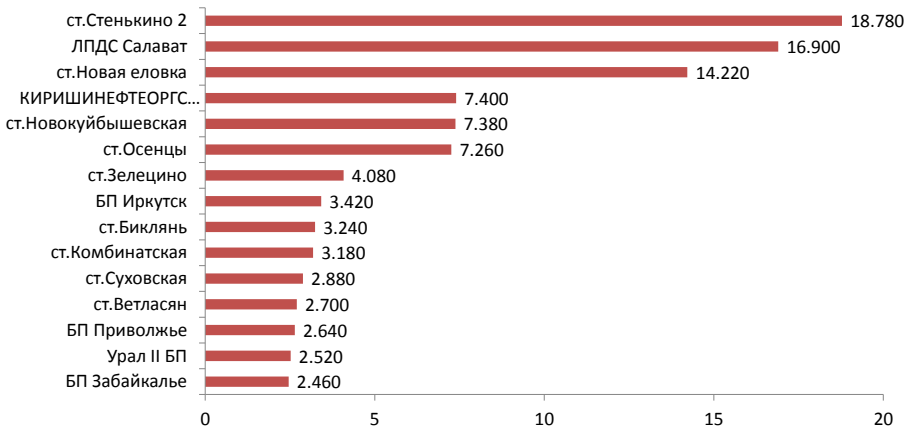
СИБИРЬ И ДАЛЬНИЙ ВОСТОК



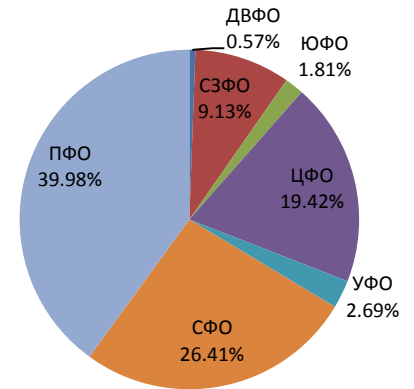
ДИЗЕЛЬНОЕ ТОПЛИВО (летние сорта). БИРЖЕВЫЕ ПОКАЗАТЕЛИ

	Биржа «Санкт-Петербург»		ММТБ		СПБМТСБ		Всего	
		+/-		+/-		+/-		+/-
Объем торгов, тыс.т	2,020	1,820	0,120	-0,300	113,965	-1,630	116,105	-0,110
Количество сделок, ед.	6	3	2	-1	409	-43	417	-41

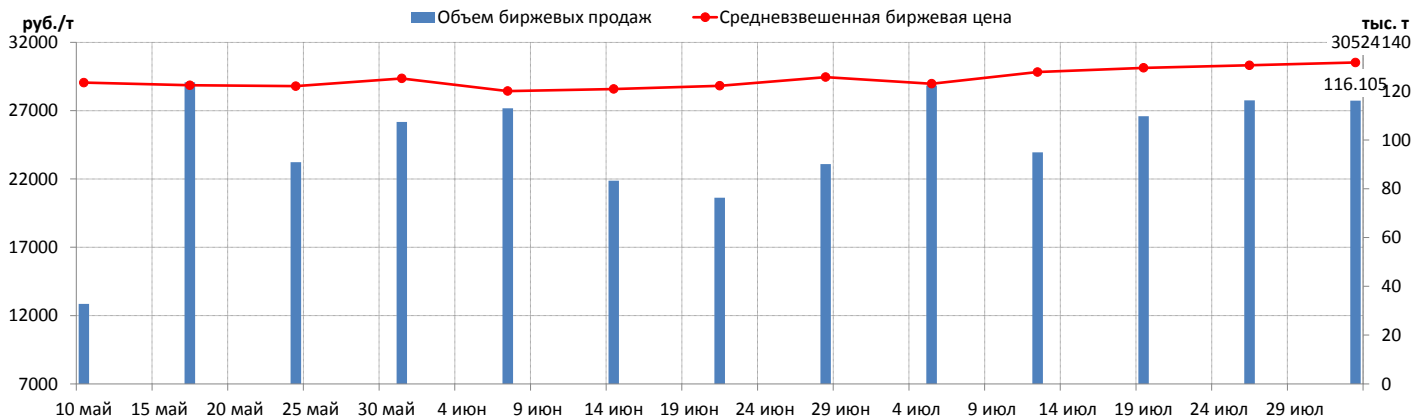
ОБЪЕМ ПРОДАЖ НА БАЗИСАХ (РЕЙТИНГ-15), ТЫС. Т



СТРУКТУРА ПРОДАЖ ПО ФО



СРЕДНЕВЗВЕШЕННАЯ БИРЖЕВАЯ ЦЕНА И ОБЪЕМЫ ПРОДАЖ



КОРТЕС
Информационный Центр

ДИЗЕЛЬНОЕ ТОПЛИВО

- ЦЕНЫ СПОТОВОГО РЫНКА РОССИИ
- КОТИРОВКИ СТОИМОСТИ И КОММЕНТАРИИ (ЕЖЕДНЕВНО)
- ПОДПИСНОЙ ИНДЕКС В ПРАЙС-ЛИСТЕ: СОТ

ПО ВОПРОСАМ ПОДПИСКИ ОБРАЩАЙТЕСЬ:
115054, Москва, 3-й Монетчиковский переулок, д. 4, стр. 1
тел. +7 (495) 788-4702, +7 (495) 788-4703
e-mail: info@kortes.com, www.kortes.com

КОРТЕС
Информационный Центр

РЕГИОНАЛЬНЫЕ РЫНКИ МОТОРНЫХ ТОПЛИВ

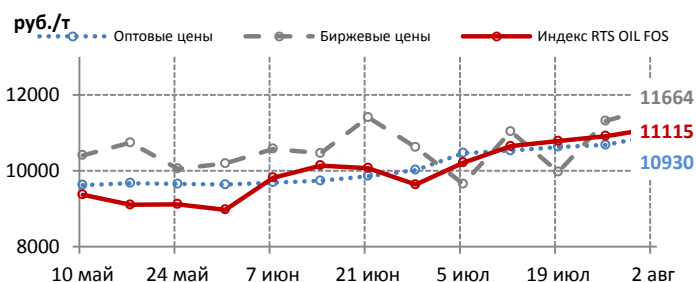
- МОСКОВСКИЙ РЫНОК МОТОРНЫХ ТОПЛИВ (ЕЖЕМЕСЯЧНО)
- ПОДПИСНОЙ ИНДЕКС В ПРАЙС-ЛИСТЕ: МР1
- РЫНОК НЕФТЕПРОДУКТОВ КАЗАХСТАНА И СТРАН СРЕДНЕЙ АЗИИ (ЕЖЕНЕДЕЛЬНО)
- ПОДПИСНОЙ ИНДЕКС В ПРАЙС-ЛИСТЕ: КАЗ

ПО ВОПРОСАМ ПОДПИСКИ ОБРАЩАЙТЕСЬ:
115054, Москва, 3-й Монетчиковский переулок, д. 4, стр. 1
тел. +7 (495) 788-4702, +7 (495) 788-4703
e-mail: info@kortes.com, www.kortes.com

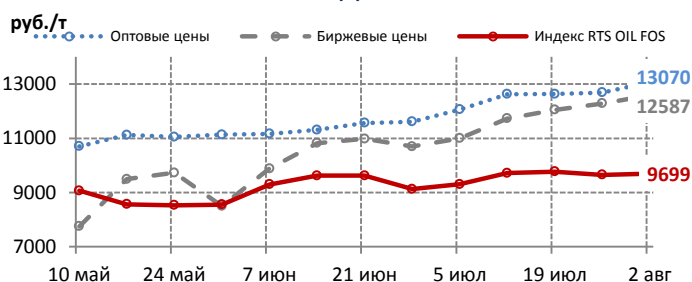
i **ТОПОЧНЫЙ МАЗУТ. ЦЕНОВЫЕ ИНДИКАТОРЫ**

	Индекс RTS OIL FOS		Оптовые цены		Биржевые цены	
	руб./т	+/-	руб./т	+/-	руб./т	+/-
Среднее по РФ	10807	169	11405	277	11989	170
Среднее по Европе	11115	203	10930	246	11664	348
Северо-Западный ФО	11236	319	11900	0	13050	13050
Центральный ФО	11126	206	11797	554	11967	651
Южный ФО	12363	158	12200	0	-	-
Северо-Кавказский ФО	-	-	-	-	-	-
Приволжский ФО	10680	184	10203	223	11136	11136
Уральский ФО	9339	308	-	-	-	-
Среднее по Сибири и ДВ	9699	47	13070	385	12587	305
Сибирский ФО	8706	149	12480	510	12587	305
Дальневосточный ФО	11188	-106	14840	10	-	-
Изменения с начала года	1574	17	2048	21.9	1441	13.7

i **ЕВРОПЕЙСКАЯ ЧАСТЬ РОССИИ**



i **СИБИРЬ И ДАЛЬНИЙ ВОСТОК**



КОРТЕС
Информационный Центр

МАСЛА

- ЦЕНЫ СПОТОВОГО РЫНКА РОССИИ
- КОТИРОВКИ СТОИМОСТИ И КОММЕНТАРИЙ (ЕЖЕНЕДЕЛЬНО)
- ИНДУСТРИАЛЬНЫЕ МАСЛА
- ПОДПИСНОЙ ИНДЕКС В ПРАЙС-ЛИСТЕ: СМН МОТОРНЫЕ МАСЛА
- ПОДПИСНОЙ ИНДЕКС В ПРАЙС-ЛИСТЕ: СММ

ПО ВОПРОСАМ ПОДПИСКИ ОБРАЩАЙТЕСЬ:
115054, Москва, 3-й Монетчиковский переулок, д. 4, стр. 1
тел. +7 (495) 788-4702, +7 (495) 788-4703
e-mail: info@kortes.com, www.kortes.com

КОРТЕС
Информационный Центр

ТОПОЧНЫЙ МАЗУТ

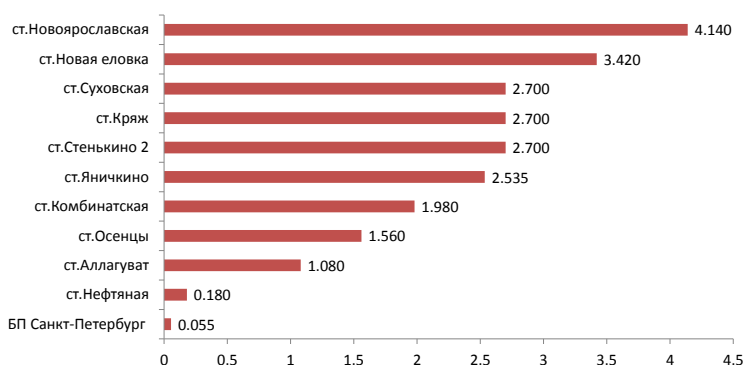
- ЦЕНЫ СПОТОВОГО РЫНКА РОССИИ
- КОТИРОВКИ СТОИМОСТИ И КОММЕНТАРИЙ (ЕЖЕДНЕВНО)
- ПОДПИСНОЙ ИНДЕКС В ПРАЙС-ЛИСТЕ: СОМ

ПО ВОПРОСАМ ПОДПИСКИ ОБРАЩАЙТЕСЬ:
115054, Москва, 3-й Монетчиковский переулок, д. 4, стр. 1
тел. +7 (495) 788-4702, +7 (495) 788-4703
e-mail: info@kortes.com, www.kortes.com

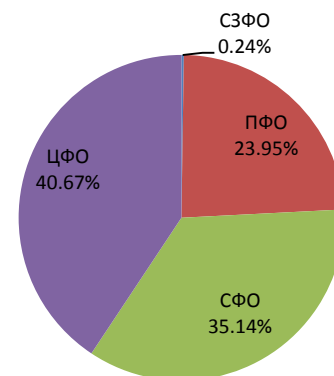
ТОПОЧНЫЙ МАЗУТ. БИРЖЕВЫЕ ПОКАЗАТЕЛИ

	Биржа «Санкт-Петербург»		ММТБ		СПбМТСБ		Всего	
		+/-		+/-		+/-		+/-
Объем торгов, тыс.т	0,055	-	-	-	22,995	8,820	23,050	8,875
Количество сделок, ед.	1	-	-	-	87	28	88	29

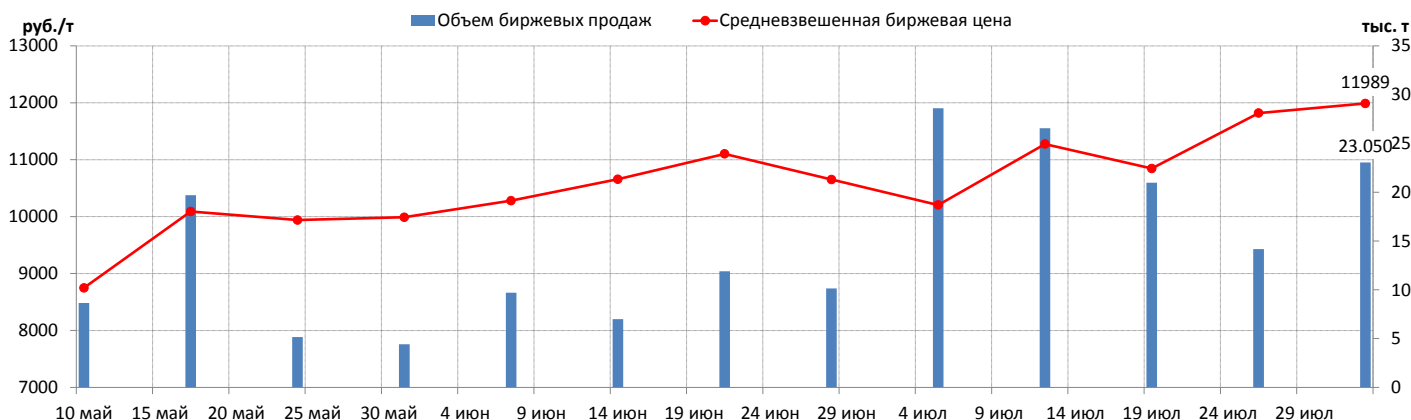
ОБЪЕМ ПРОДАЖ НА БАЗИСАХ (РЕЙТИНГ-15), ТЫС. Т



СТРУКТУРА ПРОДАЖ ПО ФО



СРЕДНЕВЗВЕШЕННАЯ БИРЖЕВАЯ ЦЕНА И ОБЪЕМЫ ПРОДАЖ



ПРИМЕЧАНИЯ

Индексы RTS Oil – товарные индексы, отражающие приведенную цену нефтепродукта от центра мировой торговли. Базис франко-станция НПЗ, с учетом логистических затрат и налогов.

Методика размещена <http://rts.micex.ru/ru/index/oil/>

Оптовые цены – котировки спотовых цен, полученные в результате мониторинга ИАЦ «КОРТЕС» и публикуемые в соответствующих информационных бюллетенях.

- СОБ – Автомобильный бензин
- СОА – Авиационный керосин
- СОТ – Дизельное топливо
- СОМ – Топочный мазут

Базис франко-станция НПЗ, с учетом налогов.

Биржевые цены – оптовые цены, сформировавшиеся в результате торгов на биржевых площадках: ЗАО "СПбМТСБ", ОАО "ММТБ", ОАО "Биржа Санкт-Петербург"

Мелкий опт (НПО) – котировки мелкооптовых цен, полученные в результате мониторинга ИАЦ «КОРТЕС» и публикуемые в соответствующих информационных бюллетенях.

- БЕВ - цены в системе нефтепродуктообеспечения на автобензин в СЗФО, ЦФО и ЮФО
- БУР - цены в системе нефтепродуктообеспечения на автобензин в ПФО, УФО, СФО и ДФО
- ТЕВ – цены в системе нефтепродуктообеспечения на дизтопливо в СЗФО, ЦФО и ЮФО
- ТУР - цены в системе нефтепродуктообеспечения на дизтопливо в ПФО, УФО, СФО и ДФО

Базис франко-склад продавца, с учетом налогов.

Розница (АЗС) – котировки розничных цен, полученные в результате мониторинга ИАЦ «КОРТЕС» и публикуемые в соответствующих информационных бюллетенях.

- АЗС – розничные цены на АЗС на автомобильный бензин и дизтопливо

Базис областной центр РФ, с учетом налогов.

Методологии размещены <http://www.kortes.com/products/metodology/>

Индексы и котировки усредняются за анализируемый период и агрегируются по территориальному признаку в разрезе РФ, Европейской части России, Сибири и Дальнего Востока, а также Федеральных округов.