

# №122

27 – 31 октября 2014



## ИНДИКАТОРЫ РОССИЙСКОГО РЫНКА НЕФТЕПРОДУКТОВ

### В номере:

Итоги недели	2
События недели	4
Мировой рынок, справочная информация	5
Автомобильный бензин	
Нормаль-80	6
Регуляр-92	8
Премиум-95	10
Авиационный керосин РТ/ТС	12
Дизельное топливо	
Летние сорта	14
Топочный мазут	16
Примечания	17

По вопросам получения  
обращаться:

[Analytical\\_weekly@kortес.com](mailto:Analytical_weekly@kortес.com)

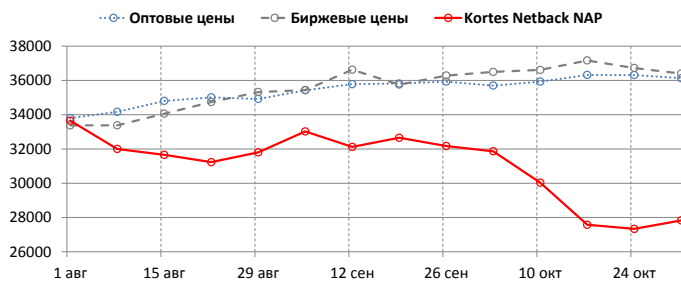
Издание «Индикаторы российского рынка нефтепродуктов» выходит еженедельно, по понедельникам, до 15:00 Мск. Информация и мнения, содержащиеся в настоящем Издании, опубликованы исключительно в информационных целях и не могут рассматриваться как предложение купить или продать упомянутое в нем сырье, нефтепродукты и производные финансовые инструменты, а также не преследует целью побудить к совершению подобных сделок.

Для корректного отображения настоящего документа требуется Adobe Reader версии 7.0 и выше.

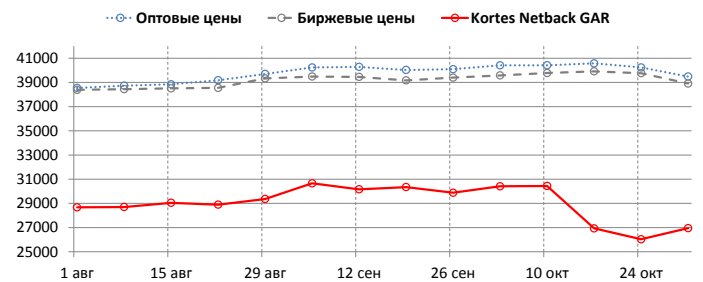
**СРЕДНИЕ ИНДИКАТОРЫ** (ПО РОССИИ В ЦЕЛОМ)

	Netback Kortes		Оптовые цены		Биржевые цены	
	руб./т	+/-	руб./т	+/-	руб./т	+/-
Бензин Нормаль-80	27919	445	36144	-156	36321	-390
Бензин Регуляр-92	27080	1063	39436	-718	38869	-818
Бензин Премиум-95	28627	917	42219	-703	41504	-1682
Авиационный керосин	25268	1123	30864	-294	30744	-324
Дизельное топливо (лет. сорта)	29522	1104	31051	-209	30875	149
Топочный мазут	8704	483	10529	-439	10830	-1171

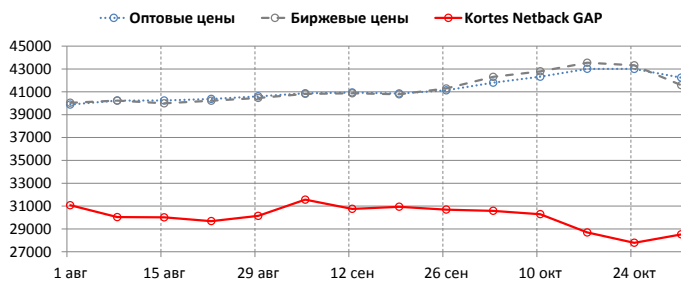
**БЕНЗИН НОРМАЛЬ-80**



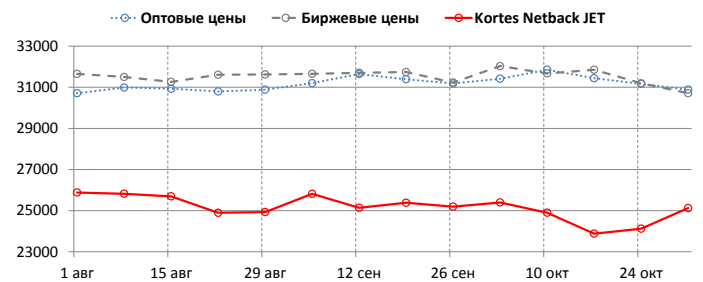
**БЕНЗИН РЕГУЛЯР-92**



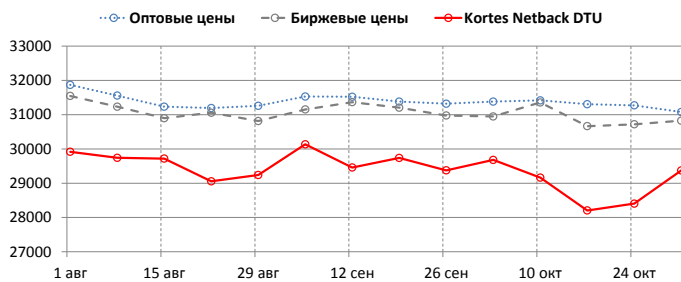
**БЕНЗИН ПРЕМИУМ-95**



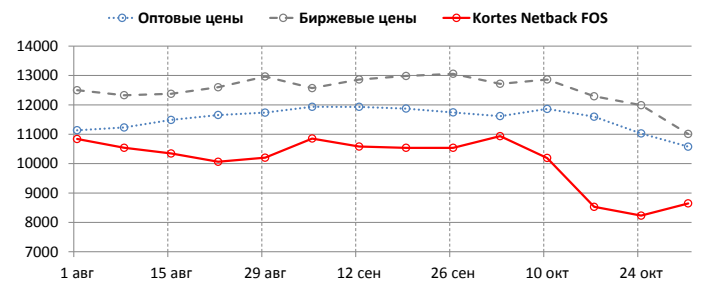
**АВИАЦИОННЫЙ КЕРОСИН**



**ДИЗЕЛЬНОЕ ТОПЛИВО (ЛЕТ. СОРТА)**



**ТОПОЧНЫЙ МАЗУТ**



**i СРЕДНИЕ ИНДИКАТОРЫ** (ЕВРОПЕЙСКАЯ ЧАСТЬ, СИБИРЬ И ДАЛЬНИЙ ВОСТОК)

Котировки мирового рынка (первый месяц)			
		±/	±/ с нач. года
ICE Brent, \$/bbl	86.28	0.41	-20.7
NYMEX WTI, \$/bbl	81.26	-0.57	-11.51
ICE Gasoil, \$/mt	742.7	5.45	-166.8
NYMEX RBOB Gasoline, \$/gal	2.19	0	-0.47
NYMEX Heating oil, \$/gal	2.51	0.02	-0.44

	ЕВРОПА			СИБИРЬ И ДАЛЬНИЙ ВОСТОК		
		±/	±/ с нач. года		±/	±/ с нач. года
<b>Netback Kortex</b>						
Бензин Регуляр-92, руб./т	26988	1049	26988	27450	1121	27450
Бензин Премиум-95, руб./т	28611	862	-2659	28691	1137	-2842
Авиакеросин, руб./т	25655	1102	1167	23719	1204	810
Дизельное топливо (лет. сорта), руб./т	30104	1094	711	27191	1138	-119
Топочный мазут, руб./т	8923	470	-425	7831	536	-917
<b>Котировки оптового рынка</b>						
Бензин Регуляр-92, руб./т	39004	-727	8419	41742	-671	12410
Бензин Премиум-95, руб./т	41663	-975	8715	44854	607	12222
Авиакеросин, руб./т	30690	-221	-147	31385	-510	66
Дизельное топливо (лет. сорта), руб./т	31020	-238	394	31196	-71	3796
Топочный мазут, руб./т	10081	-188	852	12097	-1317	1478
<b>Котировки биржевого рынка</b>						
Бензин Регуляр-92, руб./т	38724	-784	8468	40188	-557	11755
Бензин Премиум-95, руб./т	41472	-1781	9576	42953	372	13153
Авиакеросин, руб./т	31037	-40	-989	30658	-381	-2814
Дизельное топливо (лет. сорта), руб./т	30966	53	2366	30725	567	2989
Топочный мазут, руб./т	10051	-264	68	12306	-1897	3731
<b>Котировки мелкооптового рынка</b>						
Бензин Регуляр-92, руб./т	42104	-76	8332	44398	119	8081
Бензин Премиум-95, руб./т	44015	-67	7191	45736	-218	5428
Дизельное топливо (лет. сорта), руб./т	33747	-137	1018	37791	-86	1875
<b>Котировки розничного рынка</b>						
Бензин Регуляр-92, руб./л	32.44	0.04	3.24	34.27	0.24	2.65
Бензин Премиум-95, руб./л	35.13	0.04	2.71	36.3	0.17	2.29
Дизельное топливо, руб./л	32.85	0.07	0.08	36.32	0.19	0.07
<b>Коэффициент маржинальной доходности АЗС</b>						
Бензин Регуляр-92, %	3.2	0.3	-10.6	3.5	0.4	-10.9

**i СОБЫТИЯ НЕДЕЛИ (по материалам СМИ)****НПЗ УВЕЛИЧАТ ВЫПУСК БЕНЗИНА С ОКОНЧАНИЕМ ПРОФИЛАКТИКИ**

Участники российского рынка нефтепродуктов ожидают роста предложения бензина в ноябре с окончанием профилактики НПЗ, предусмотренным графиком Минэнерго.

Обвал оптовых цен на бензин, начавшийся в конце октября в России, обусловлен в том числе ростом предложения ноябрьских ресурсов по мере возобновления производства с окончанием ремонтов на бензиновых установках.

«Заводы выходят из ремонтов. До конца октября почти все крупные выйдут, остнется только один - Московский. Бензина будет много», - сказал один из трейдеров.

Согласно графику Минэнерго, ко второй половине октября завершили ремонты на бензиновых установках Нижнекамский НПЗ (ТАИФ-НК), Сызранский НПЗ, Ангарская НХК, Газпромнефтехим Салават, Пермнефтеоргсинтез.

В ноябре ожидается увеличение предложения автобензина также за счет роста производства на Нижегороднефтеоргсинтезе, на котором с 3 ноября должна начать работу установка каталитического крекинга, обеспечивающая производство до 100 тыс. тонн высокооктанового бензина в месяц. Её остановка на ремонт в конце сентября существенно оголила рынок автобензина в европейской части.

Также в ноябре ожидается возобновление производства товарных автобензинов и дизтоплива на Ачинском НПЗ после июньской аварии.

По данным источников в торговых кругах, текущим планом производства на этот месяц на Ачинском НПЗ предусматривается выпуск свыше 30 тыс. тонн автобензина А-92 из которых 6 тыс. тонн предполагается реализовать в ноябре на бирже МТСБ, а остальное распределить по сбытовым подразделениям Роснефти. План производства товарного автобензина А-92 на Ангарской НХК на этот месяц (67 тыс. тонн) почти втрое превосходит октябрьский уровень; Аи-95 (14 тыс. тонн) - вдвое.

Падение оптовых цен на высокооктановые бензины пока не дошло до мелкооптового сегмента рынка, равно как и не привело к ценовому развороту в рознице. Региональные нефтебазы продолжают испытывать недостаток топлива, и реакцией мелкооптовых покупателей на откат оптовых цен стало пока лишь заметное снижение спроса.

**ПЕРЕРАБОТКА НЕФТИ ЗА 9 МЕСЯЦЕВ ВЫРОСЛА НА 5,5%**

Объём переработки нефти на НПЗ России в январе-сентябре 2014 года вырос на 5,5% относительно соответствующего периода прошлого года и составил 215,4 млн тонн (+11,2 млн тонн), свидетельствуют данные ЦДУ ТЭК Минэнерго и расчеты Рейтер.

Производство автобензина в РФ за 9 месяцев снизилось по сравнению с аналогичным периодом 2013 года на 0,349 млн тонн, выпуск дизтоплива и мазута возрос соответственно на 4,1 млн и 2,6 млн тонн, производство авиакеросина увеличилось на 0,6 млн тонн.

Наибольший объем нефти в январе-сентябре переработал Омский НПЗ Газпромнефти - 15,999 млн тонн; на втором месте Киришинефтеоргсинтез (Кинеф) Сургутнефтегаза - 14,4 млн тонн; третьим по объему переработки стал Нижегороднефтеоргсинтез (НОРСИ) Лукойла - 12,1 млн тонн. За 9 месяцев в сравнении с аналогичным показателем прошлого года наиболее заметно нарастили показатель Туапсинский НПЗ Роснефти (на 2,4 млн тонн), Новатэк-Усть-Луга (на 2,3 млн тонн), Антипинский НПЗ (на 1,7 млн тонн), Ильский НПЗ (на 1,4 млн тонн). Заводы смогли увеличить производство благодаря вводу дополнительных мощностей по первичной переработке сырья.

В период с января по сентябрь крупнейшими по объему производства автобензинов в РФ являются Омский НПЗ и НОРСИ, которые выпустили с начала года 3,4 млн и 2,4 млн тонн нефтепродукта соответственно. Третье место занимает Рязанская НПЗ - более 2,1 млн тонн.

Наиболее существенно увеличили выпуск автобензинов в рассматриваемый период к прошлому году: Кинеф (+0,3 млн тонн), Московский НПЗ (+0,281 млн тонн), Хабаровский НПЗ (+0,118 млн тонн). Падение производства продукта произошло на Ачинском НПЗ (-0,365 млн тонн), Славнефть-ЯНОСе (-0,354 млн тонн), Рязанской НПЗ (-0,32 млн тонн).

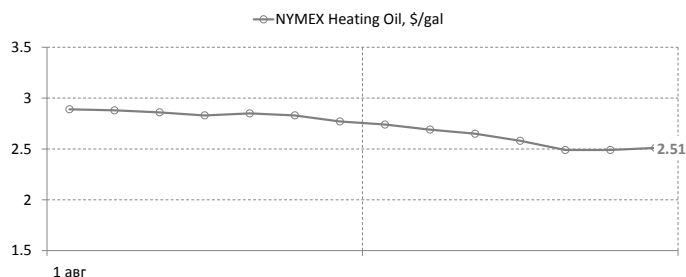
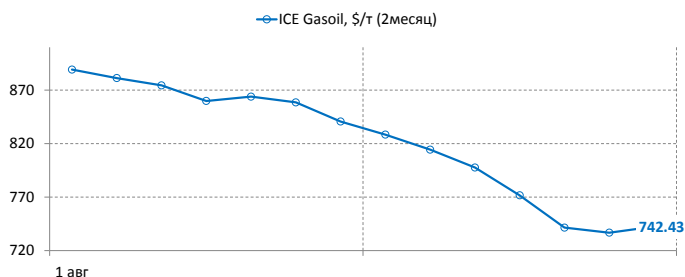
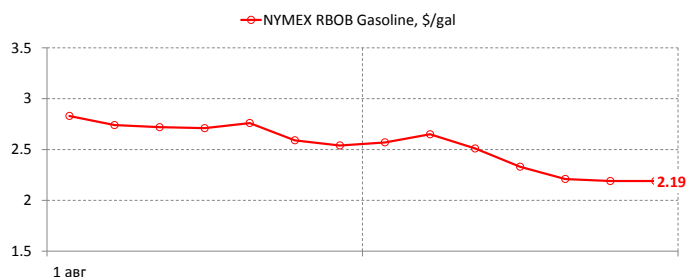
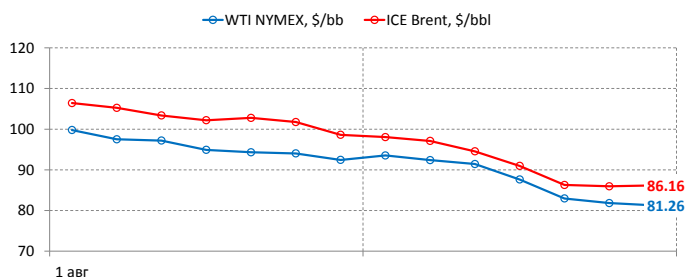
**По материалам издания Нефтегазовый Еженедельник "Russian Petroleum Investor"**

Более подробно с изданием Нефтегазовый Еженедельник "Russian Petroleum Investor" вы можете ознакомиться на сайте <http://petroleum-investor.com>

Подписка: Иван Красовский, тел: +7 495 961 01 51, <[Ivan.Krasovskiy@thomsonreuters.com](mailto:Ivan.Krasovskiy@thomsonreuters.com)>

**МИРОВОЙ РЫНОК**

	ICE Brent, \$/bbl			NYMEX WTI, \$/bbl			ICE Gasoil, \$/т			NYMEX RBOB Gasoline, \$/gal			NYMEX Heating Oil, \$/gal		
	Дек.	Янв.	Фев.	Дек.	Янв.	Фев.	Ноя.	Дек.	Янв.	Ноя.	Дек.	Янв.	Ноя.	Дек.	Янв.
27.окт	86.2	86.54	87.02	81	80.7	80.48	737.75	739.75	742	2.17	2.13	2.14	2.48	2.46	2.47
28.окт	85.66	86.05	86.45	81.42	81.12	80.94	734.5	736.25	738.25	2.2	2.16	2.15	2.49	2.48	2.48
29.окт	86.44	86.92	87.47	82.2	81.96	81.81	743.5	745	747.25	2.22	2.18	2.18	2.54	2.52	2.53
30.окт	86.96	87.42	87.95	81.12	80.9	80.75	751.5	752.25	754	2.2	2.16	2.16	2.51	2.51	2.5
31.окт	86.13	86.6	87.12	80.54	80.42	80.36	746.25	746.75	748	2.17	2.15	2.15	2.51	2.51	2.51



**СПРАВОЧНАЯ ИНФОРМАЦИЯ**

**Ставки экспортных пошлин, \$/т**

	Июнь	Июль	Август	Сентябрь	Октябрь	Ноябрь
Нефть	385	385.2	388.4	367.6	344.7	316.7
Нефть Восточной сибери	189.2	189.4	191.8	176	158.5	137.1
Нефтепродукты светлые	254.1	254.2	256.3	242.6	227.5	209
Бензины товарные	346.5	346.6	349.5	330.8	310.2	285
Дизельное топливо	250.2	250.3	252.4	238.9	224	205.8
Нефтепродукты темные	254.1	254.2	256.3	242.6	227.5	209
Сжиженные газы	86	89.6	147.4	221	145	125.8

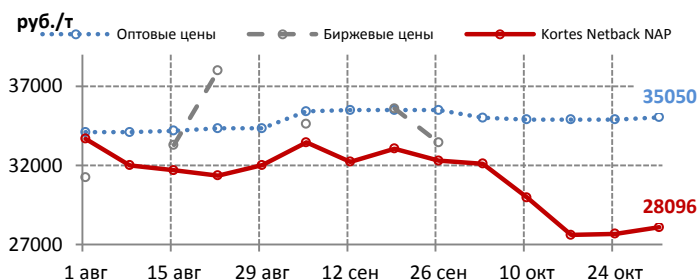
**Действующие ставки акцизов, руб./т**

	с 01.01.2014 года	с 01.01.2015 года	с 01.01.2016 года
автобензин класс 2 и ниже	11110	13332	13332
автобензин класс 3	10725	12879	12879
автобензин класс 4	9916	10858	10858
автобензин класс 5	6450	7750	9500
бензин прямогонный	11252	13502	14665
дт класс 2 и ниже	6446	7735	7735
дт класс 3	6446	7735	7735
дт класс 4	5427	5970	5970
дт класс 5	4767	5244	5970
топливо печное бытовое	6446	7735	7735

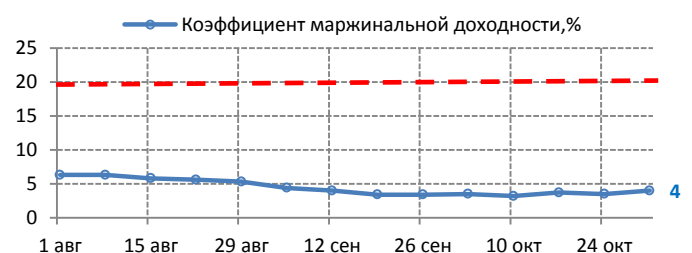
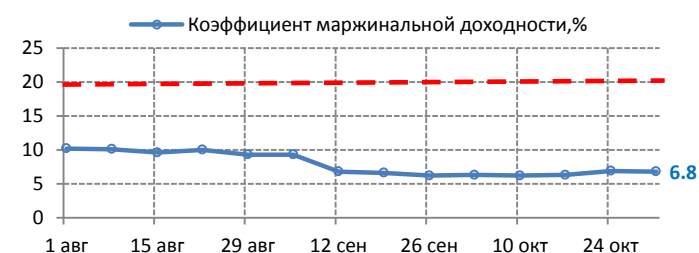
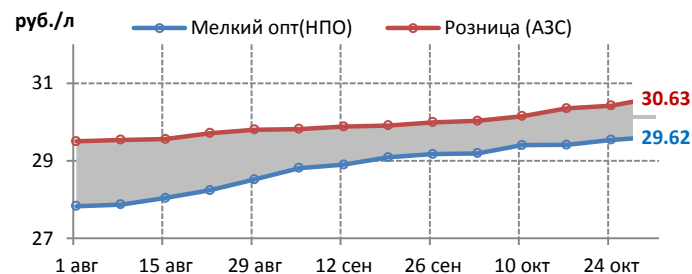
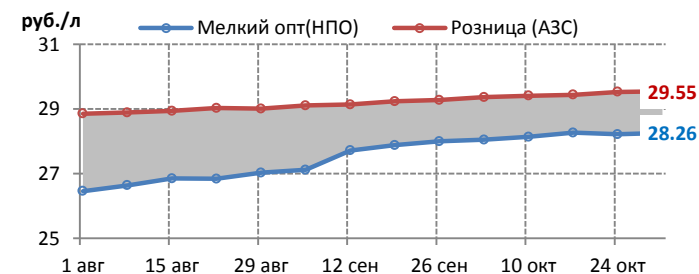
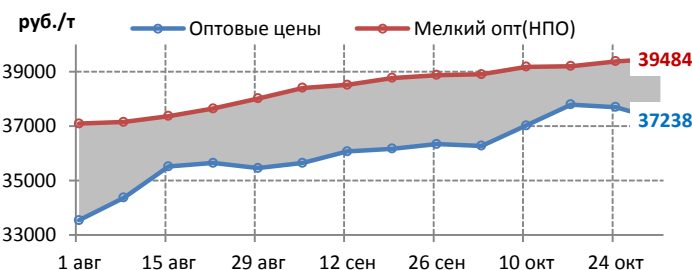
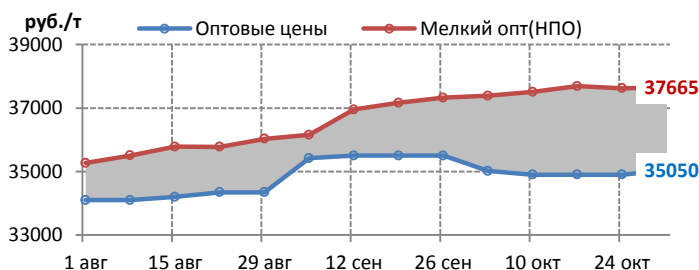
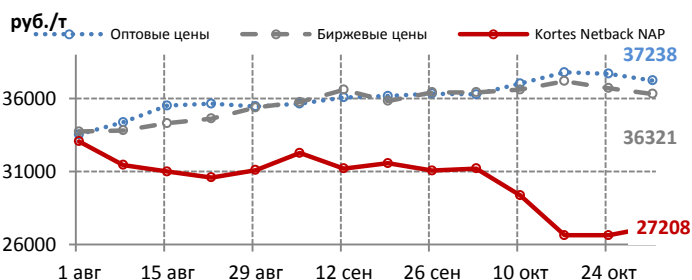
**БЕНЗИН НОРМАЛЬ-80. ЦЕНОВЫЕ ИНДИКАТОРЫ**

	Netback Kortec NAP		Оптовые цены		Биржевые цены		Мелкий опт (НПО)		Розница (АЗС)	
	руб./т	+/-	руб./т	+/-	руб./т	+/-	руб./т	+/-	руб./л	+/-
Среднее по РФ	27919	445	36144	-156	36321	-390	38445	68	29.93	0.08
Среднее по Европе	28096	415	35050	150	-	-	37665	42	29.55	0.02
Северо-Западный ФО	28920	500	35550	0	-	-	39125	125	30.96	-0.06
Центральный ФО	28827	504	27550	0	-	-	38098	0	28.95	0.04
Южный ФО	28547	198	26000	0	-	-	39500	0	26.5	0
Северо-Кавказский ФО	-	-	-	-	-	-	32000	0	24.5	0
Приволжский ФО	27716	478	34550	300	-	-	36863	44	29.93	0.03
Уральский ФО	25433	500	29950	0	-	-	37025	-5	29.18	0
Среднее по Сибири и ДВ	27208	565	37238	-463	36321	-390	39484	101	30.63	0.21
Сибирский ФО	25584	552	35425	-625	35497	-751	37209	84	28.33	0.16
Дальневосточный ФО	29645	584	39050	-300	39067	-188	42084	121	33.25	0.26
Изменения с начала года	-4485	-13.8	7256	25.1	8596	31	4949	14.8	1.89	6.7

**ЕВРОПЕЙСКАЯ ЧАСТЬ РОССИИ**



**СИБИРЬ И ДАЛЬНИЙ ВОСТОК**



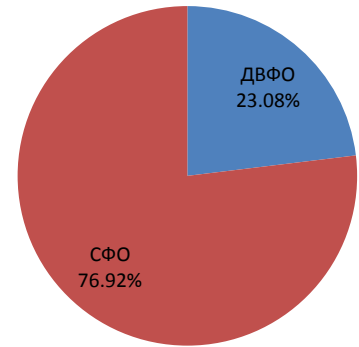
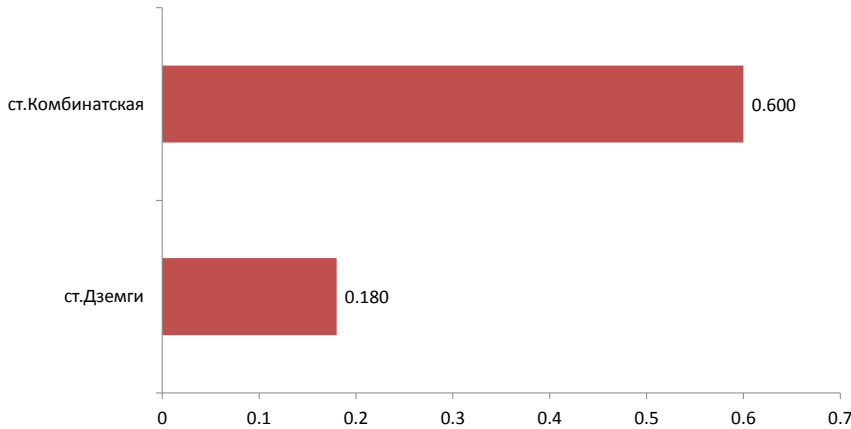


**БЕНЗИН НОРМАЛЬ-80. БИРЖЕВЫЕ ПОКАЗАТЕЛИ**

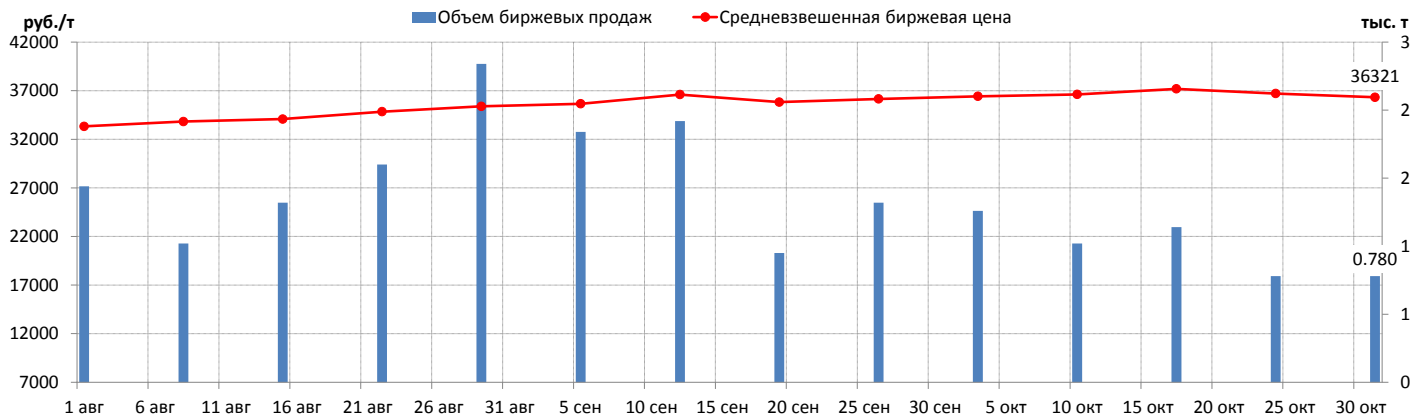
	Биржа «Санкт-Петербург»		ММТБ		СПБМТСБ		Всего	
		+/-		+/-		+/-		+/-
Объем торгов, тыс.т	-	-	-	-	0,780	-	0,780	-
Количество сделок, ед.	-	-	-	-	13	0	13	0

**ОБЪЕМ ПРОДАЖ НА БАЗИСАХ (РЕЙТИНГ-15), ТЫС. Т**

**СТРУКТУРА ПРОДАЖ ПО ФО**



**СРЕДНЕВЗВЕШЕННАЯ БИРЖЕВАЯ ЦЕНА И ОБЪЕМЫ ПРОДАЖ**



**КОРТЕС**  
Информационный Центр

**НЕФТЬ И ГАЗОВЫЙ КОНДЕНСАТ**

- ЦЕНЫ СПОТОВОГО РЫНКА РОССИИ
- КОТИРОВКИ СТОИМОСТИ И КОММЕНТАРИЙ (2 РАЗА В НЕДЕЛЮ)
- ПОДПИСНОЙ ИНДЕКС В ПРАЙС-ЛИСТЕ: А1
- РЫНОК СТАБИЛЬНОГО ГАЗОВОГО КОНДЕНСАТА
- ПОДПИСНОЙ ИНДЕКС В ПРАЙС-ЛИСТЕ: СРЗ

ПО ВОПРОСАМ ПОДПИСКИ ОБРАЩАЙТЕСЬ:  
115054, Москва, 3-й Монетчиковский переулок, д. 4, стр. 1  
тел. +7 (495) 788-4702, +7 (495) 788-4703  
e-mail: info@kortes.com, www.kortes.com

**КОРТЕС**  
Информационный Центр

**АВТОМОБИЛЬНЫЕ БЕНЗИНЫ**

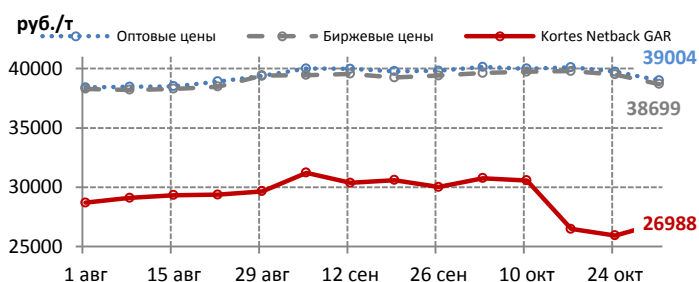
- ЦЕНЫ СПОТОВОГО РЫНКА РОССИИ
- КОТИРОВКИ СТОИМОСТИ И КОММЕНТАРИЙ (ЕЖЕДНЕВНО)
- ПОДПИСНОЙ ИНДЕКС В ПРАЙС-ЛИСТЕ: СОБ

ПО ВОПРОСАМ ПОДПИСКИ ОБРАЩАЙТЕСЬ:  
115054, Москва, 3-й Монетчиковский переулок, д. 4, стр. 1  
тел. +7 (495) 788-4702, +7 (495) 788-4703  
e-mail: info@kortes.com, www.kortes.com

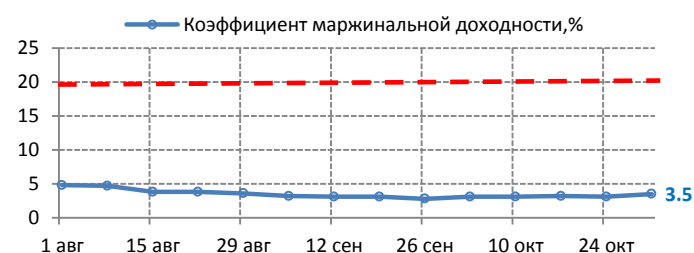
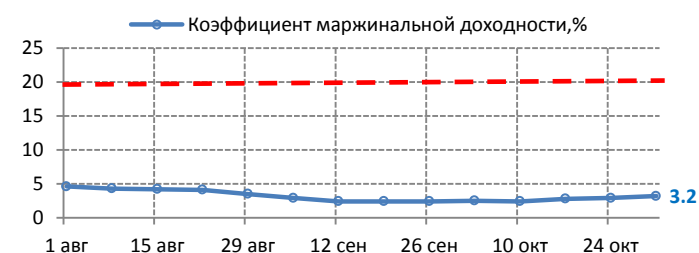
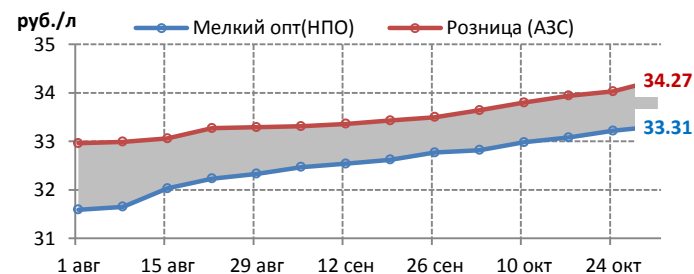
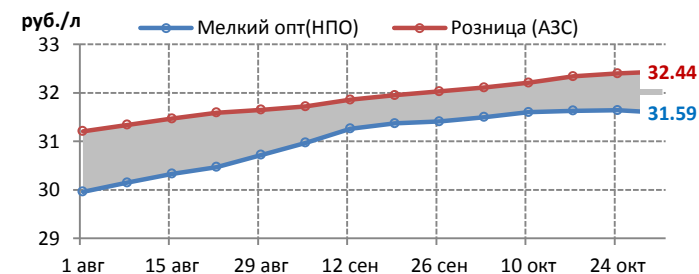
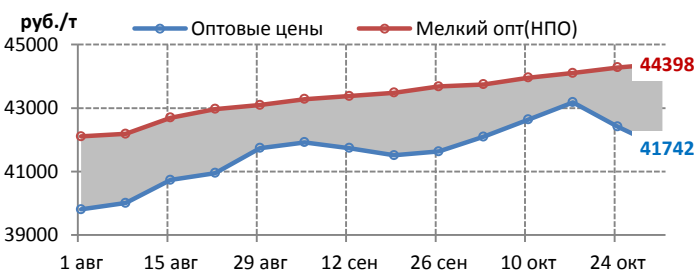
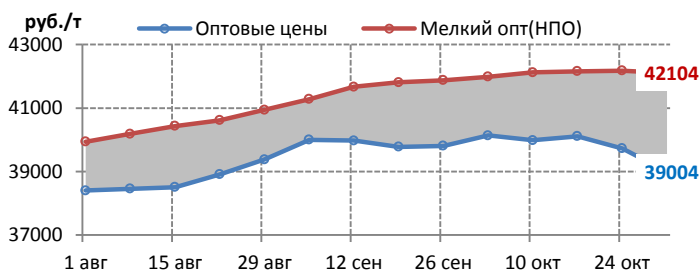
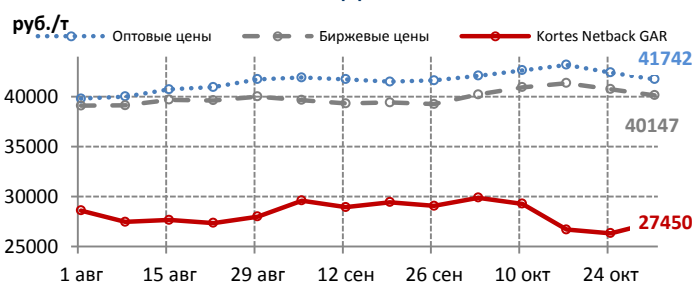
**БЕНЗИН РЕГУЛЯР-92. ЦЕНОВЫЕ ИНДИКАТОРЫ**

	Netback Kortec GAR		Оптовые цены		Биржевые цены		Мелкий опт (НПО)		Розница (АЗС)	
	руб./т	+/-	руб./т	+/-	руб./т	+/-	руб./т	+/-	руб./л	+/-
Среднее по РФ	27080	1063	39436	-718	38869	-818	42704	-25	32.91	0.09
Среднее по Европе	26988	1049	39004	-727	38699	-809	42104	-76	32.44	0.04
Северо-Западный ФО	28165	1048	38975	-780	38839	-558	42306	6	32.56	0.02
Центральный ФО	28100	1051	39238	-933	39244	-1148	42370	-185	32.54	0.06
Южный ФО	26361	1049	39519	-966	39589	-1015	42575	0	32.33	0.02
Северо-Кавказский ФО	-	-	-	-	-	-	42988	63	33.43	0.02
Приволжский ФО	26961	1049	38682	-676	38437	-811	41606	-54	32.28	0.04
Уральский ФО	24679	1050	39917	70	37982	-919	41106	0	31.62	0.01
Среднее по Сибири и ДВ	27450	1121	41742	-672	40147	-598	44398	119	34.27	0.24
Сибирский ФО	25645	1103	40925	-660	39957	-525	41512	20	32.29	0.14
Дальневосточный ФО	30157	1146	43375	-695	43420	-712	48521	261	37.08	0.36
Изменения с начала года	-	%	9102	%	9081	%	8267	%	3.08	10.3

**ЕВРОПЕЙСКАЯ ЧАСТЬ РОССИИ**



**СИБИРЬ И ДАЛЬНИЙ ВОСТОК**

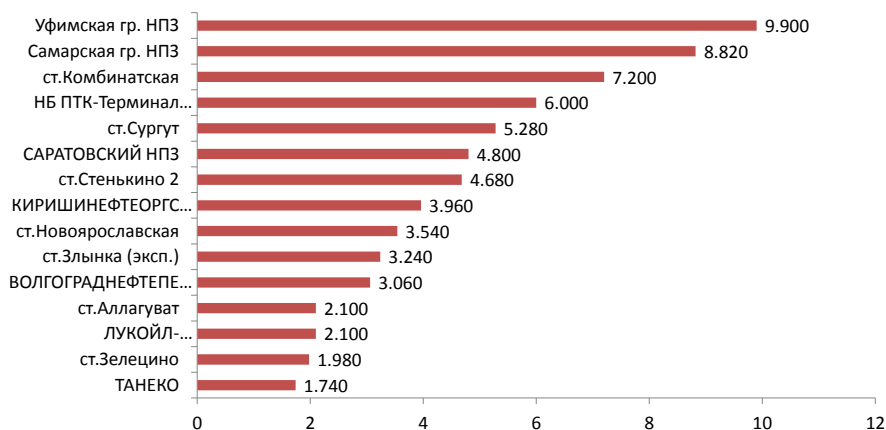




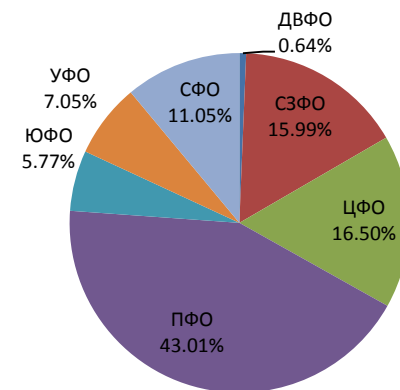
**БЕНЗИН РЕГУЛЯР-92. БИРЖЕВЫЕ ПОКАЗАТЕЛИ**

	Биржа «Санкт-Петербург»		ММТБ		СПБМТСБ		Всего	
		+/-		+/-		+/-		+/-
Объем торгов, тыс.т	1,920	-	-	-	73,000	-2,120	74,920	-0,200
Количество сделок, ед.	11	-	-	-	500	-44	511	-33

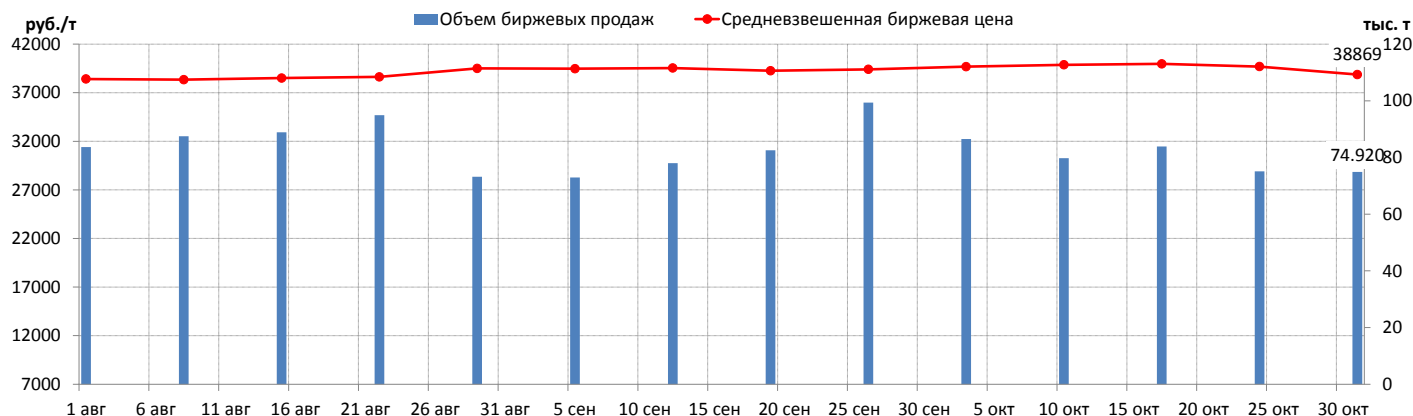
**ОБЪЕМ ПРОДАЖ НА БАЗИСАХ (РЕЙТИНГ-15), ТЫС. Т**



**СТРУКТУРА ПРОДАЖ ПО ФО**



**СРЕДНЕВЗВЕШЕННАЯ БИРЖЕВАЯ ЦЕНА И ОБЪЕМЫ ПРОДАЖ**



**КОРТЕС**  
Информационный Центр

**СЖИЖЕННЫЕ  
УГЛЕВОДОРОДНЫЕ ГАЗЫ**

- ЦЕНЫ СПОТОВОГО РЫНКА РОССИИ (ЕЖЕНЕДЕЛЬНО)
- ПОДПИСНОЙ ИНДЕКС В ПРАЙС-ЛИСТЕ: СР1
- ЦЕНЫ МЕЛКООПТОВОГО РЫНКА РОССИИ (ЕЖЕНЕДЕЛЬНО)
- ПОДПИСНОЙ ИНДЕКС В ПРАЙС-ЛИСТЕ: СР5
- ЦЕНЫ РОЗНИЧНОГО РЫНКА РОССИИ (2 РАЗА В МЕСЯЦ)
- ПОДПИСНОЙ ИНДЕКС В ПРАЙС-ЛИСТЕ: СР4

ПО ВОПРОСАМ ПОДПИСКИ ОБРАЩАЙТЕСЬ:  
115054, Москва, 3-й Монетчиковский переулок, д. 4, стр. 1  
тел. +7 (495) 788-4702, +7 (495) 788-4703  
e-mail: info@kortec.com, www.kortec.com

**КОРТЕС**  
Информационный Центр

**СИСТЕМА МАП "КОРТЕС"**

- ХРАНЕНИЕ, ПРОСМОТР И АНАЛИЗ ИНФОРМАЦИИ "КОРТЕС"
- ШИРОКИЙ СПЕКТР ФУНКЦИОНАЛЬНЫХ ВОЗМОЖНОСТЕЙ ДЛЯ ВИЗУАЛЬНОГО ПРЕДСТАВЛЕНИЯ ДАННЫХ
- ПОЛЬЗОВАТЕЛЬСКИЕ ОТЧЕТЫ

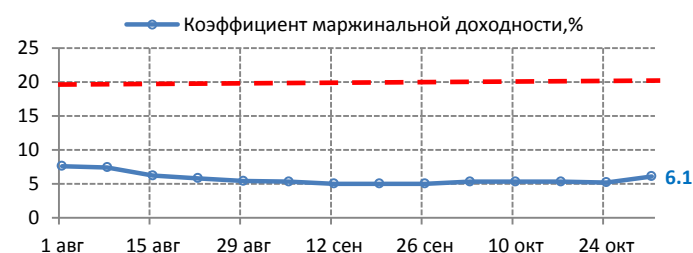
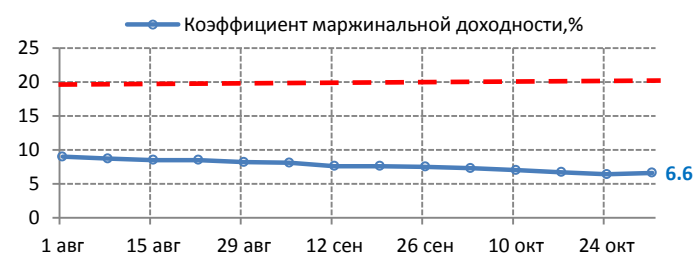
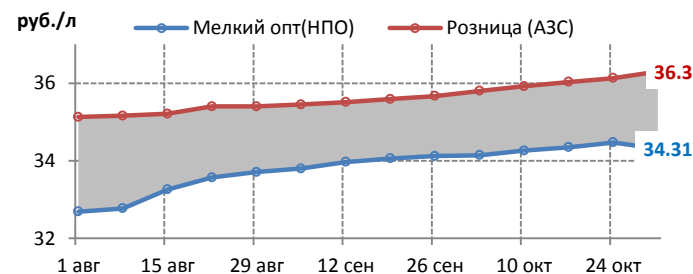
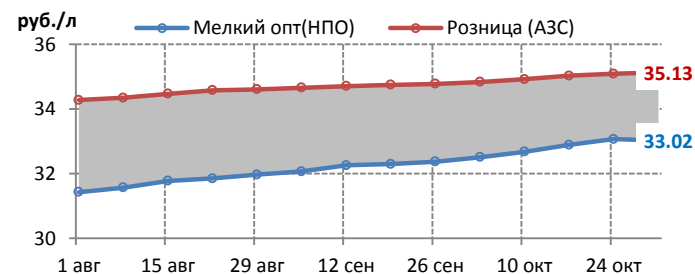
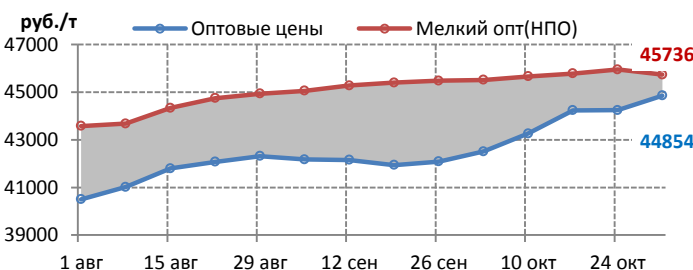
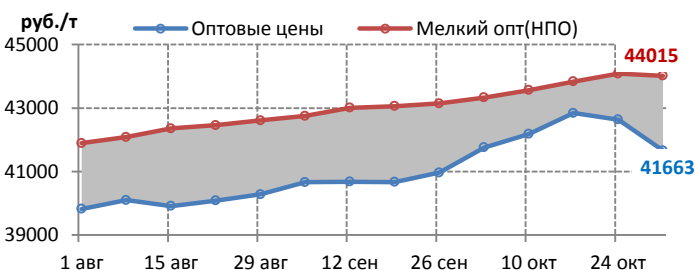
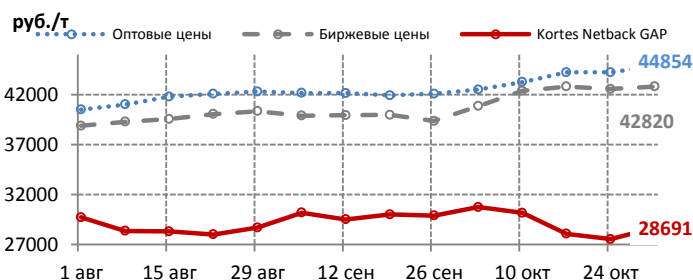
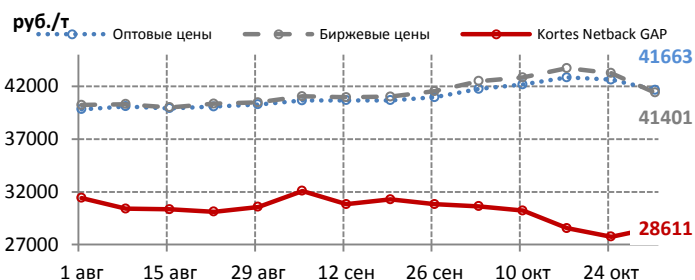
ПО ВОПРОСАМ ПОДПИСКИ ОБРАЩАЙТЕСЬ:  
115054, Москва, 3-й Монетчиковский переулок, д. 4, стр. 1  
тел. +7 (495) 788-4702, +7 (495) 788-4703  
e-mail: info@kortec.com, www.kortec.com

**БЕНЗИН ПРЕМИУМ-95. ЦЕНОВЫЕ ИНДИКАТОРЫ**

	Netback Kortес GAP		Оптовые цены		Биржевые цены		Мелкий опт (НПО)		Розница (АЗС)	
	руб./т	+/-	руб./т	+/-	руб./т	+/-	руб./т	+/-	руб./л	+/-
Среднее по РФ	28627	917	42219	-703	41504	-1682	44465	-107	35.43	0.07
Среднее по Европе	28611	862	41663	-975	41401	-1853	44015	-67	35.13	0.04
Северо-Западный ФО	29470	875	42431	-1144	41906	-2620	44339	-14	35.41	0.01
Центральный ФО	29405	878	41317	-1438	41271	-1650	44508	-256	35.08	0.07
Южный ФО	28938	820	41938	-1373	41995	-1236	44250	-63	35.17	0.03
Северо-Кавказский ФО	-	-	-	-	-	-	45350	625	36.11	0.07
Приволжский ФО	28266	876	41432	-927	41156	-1707	43198	21	35.07	0.05
Уральский ФО	25984	877	42017	872	40800	40800	42738	0	34.16	0
Среднее по Сибири и ДВ	28691	1137	44854	607	42820	239	45736	-218	36.3	0.17
Сибирский ФО	26897	1094	43363	-63	42512	7	42915	0	34.62	0.14
Дальневосточный ФО	31382	1202	47838	1948	47440	1235	49766	-531	38.71	0.22
Изменения с начала года	-2700	-8.6	9341	28.4	9864	31.2	6730	17.8	2.59	7.9

**ЕВРОПЕЙСКАЯ ЧАСТЬ РОССИИ**

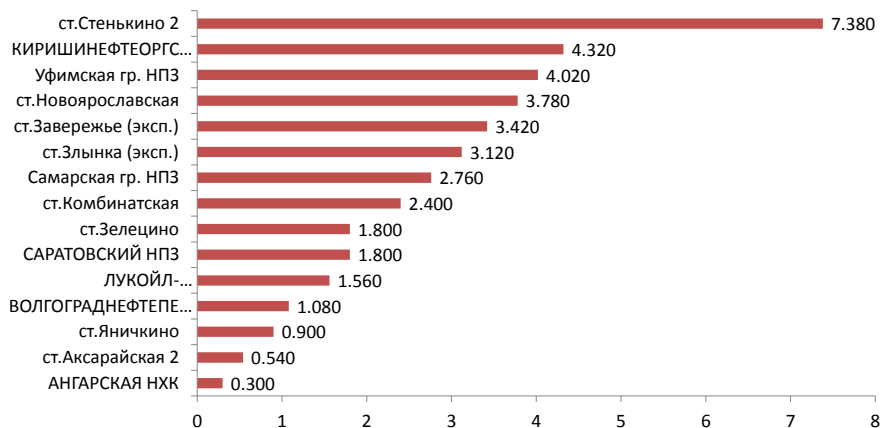
**СИБИРЬ И ДАЛЬНИЙ ВОСТОК**



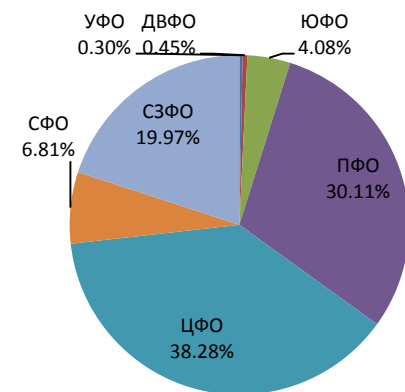
**БЕНЗИН ПРЕМИУМ-95. БИРЖЕВЫЕ ПОКАЗАТЕЛИ**

	Биржа «Санкт-Петербург»		ММТБ		СПБМТСБ		Всего	
		+/-		+/-		+/-		+/-
Объем торгов, тыс.т	4,200	3,960	-	-	35,460	6,480	39,660	10,440
Количество сделок, ед.	17	16	-	-	297	65	314	81

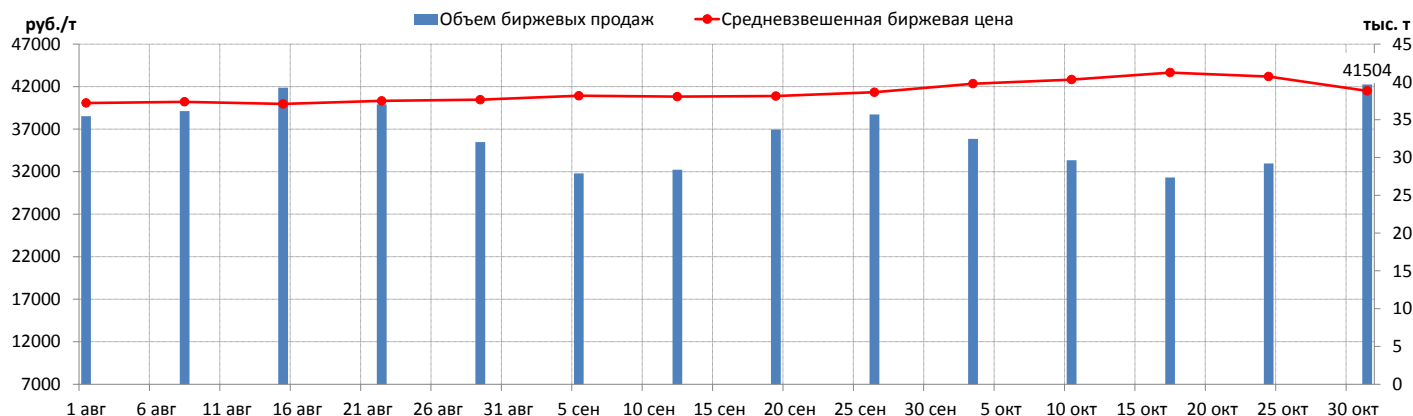
**ОБЪЕМ ПРОДАЖ НА БАЗИСАХ (РЕЙТИНГ-15), ТЫС. Т**



**СТРУКТУРА ПРОДАЖ ПО ФО**



**СРЕДНЕВЗВЕШЕННАЯ БИРЖЕВАЯ ЦЕНА И ОБЪЕМЫ ПРОДАЖ**



**КОРТЕС**  
Информационный Центр

**НЕФТЕХИМИЯ**

- ШИРОКИЙ СПЕКТР ЦЕНОВОЙ ИНФОРМАЦИИ ПО ПРОДУКЦИИ НЕФТЕХИМИИ
- СПОТОВЫЕ ЦЕНЫ
- РЕГИОНАЛЬНЫЕ ЦЕНЫ
- СТАТИСТИЧЕСКИЕ БЮЛЛЕТЕНИ

ПО ВОПРОСАМ ПОДПИСКИ ОБРАЩАЙТЕСЬ:  
115054, Москва, 3-й Монетчиковский переулок, д. 4, стр. 1  
тел. +7 (495) 788-4702, +7 (495) 788-4703  
e-mail: info@kortec.com, www.kortec.com

**КОРТЕС**  
Информационный Центр

**БИТУМЫ НЕФТЯНЫЕ**

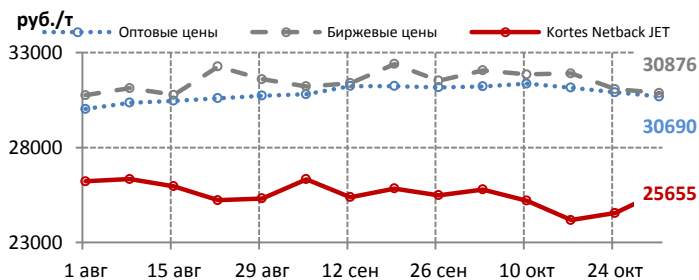
- ЦЕНЫ СПОТОВОГО РЫНКА РОССИИ
- КОТИРОВКИ СТОИМОСТИ И КОММЕНТАРИИ (ЕЖЕНЕДЕЛЬНО)
- ПОДПИСНОЙ ИНДЕКС В ПРАЙС-ЛИСТЕ: СНБ

ПО ВОПРОСАМ ПОДПИСКИ ОБРАЩАЙТЕСЬ:  
115054, Москва, 3-й Монетчиковский переулок, д. 4, стр. 1  
тел. +7 (495) 788-4702, +7 (495) 788-4703  
e-mail: info@kortec.com, www.kortec.com

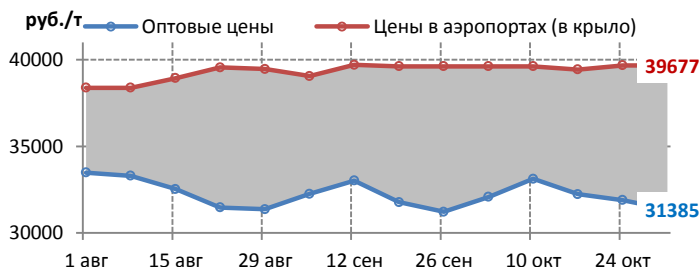
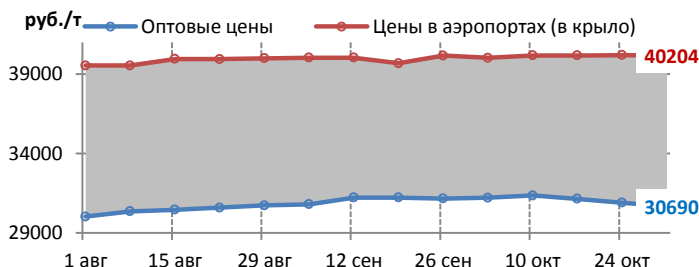
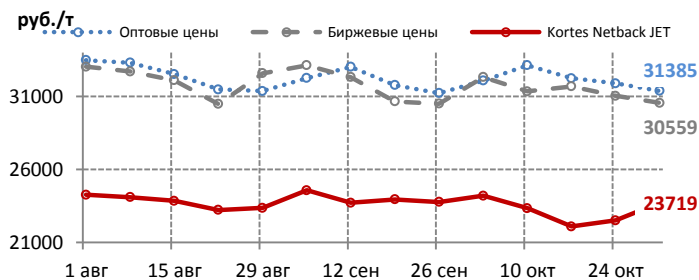
**АВИАЦИОННЫЙ КЕРОСИН РТ/ТС. ЦЕНОВЫЕ ИНДИКАТОРЫ**

	Netback Kortes JET		Оптовые цены		Биржевые цены		Цены в аэропортах	
	руб./т	+/-	руб./т	+/-	руб./т	+/-	руб./т	+/-
Среднее по РФ	25268	1123	30864	-294	30744	-324	40028	0
Среднее по Европе	25655	1102	30690	-221	30876	-201	40204	0
Северо-Западный ФО	26201	1213	31550	340	30558	-118	39246	0
Центральный ФО	26712	1215	31107	-551	31837	74	42019	0
Южный ФО	25918	769	30800	-125	32073	-337	41018	0
Северо-Кавказский ФО	-	-	-	-	-	-	39872	0
Приволжский ФО	25283	1213	30202	-203	29478	-516	40101	0
Уральский ФО	23425	1213	31400	0	32035	-1	37871	0
Среднее по Сибири и ДВ	23719	1204	31385	-511	30559	-480	39677	0
Сибирский ФО	22550	1208	30637	-403	30278	-233	38932	0
Дальневосточный ФО	25472	1197	33625	-835	33471	-730	40608	0
Изменения с начала года	1123	4.7	-94	-0.3	-1601	-5	1062	2.7

**ЕВРОПЕЙСКАЯ ЧАСТЬ РОССИИ**



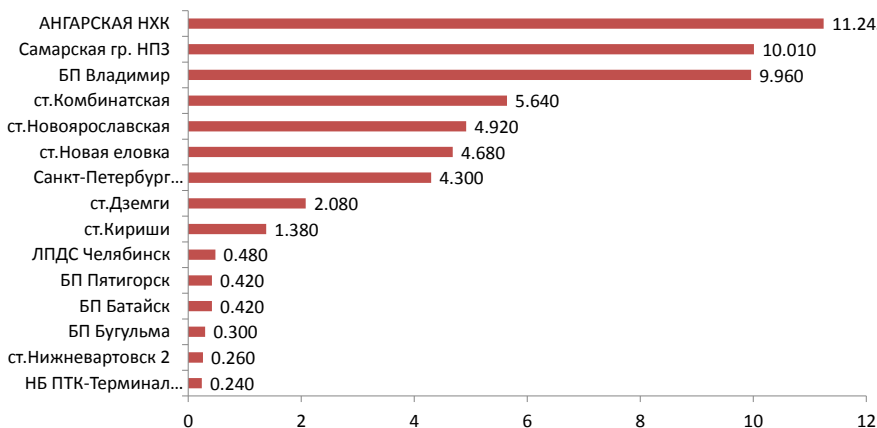
**СИБИРЬ И ДАЛЬНИЙ ВОСТОК**



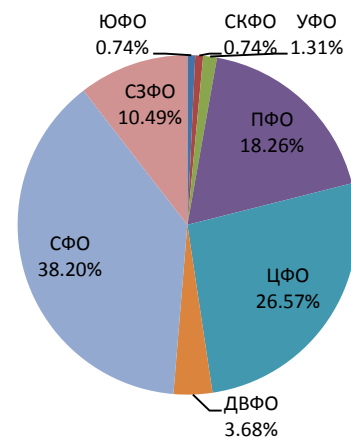
**АВИАЦИОННЫЙ КЕРОСИН РТ/ТС. БИРЖЕВЫЕ ПОКАЗАТЕЛИ**

	Биржа «Санкт-Петербург»		ММТБ		СПБМТСБ		Всего	
		+/-		+/-		+/-		+/-
Объем торгов, тыс.т	0,120	-	-	-	56,335	3,970	56,455	4,090
Количество сделок, ед.	1	-	-	-	287	34	288	35

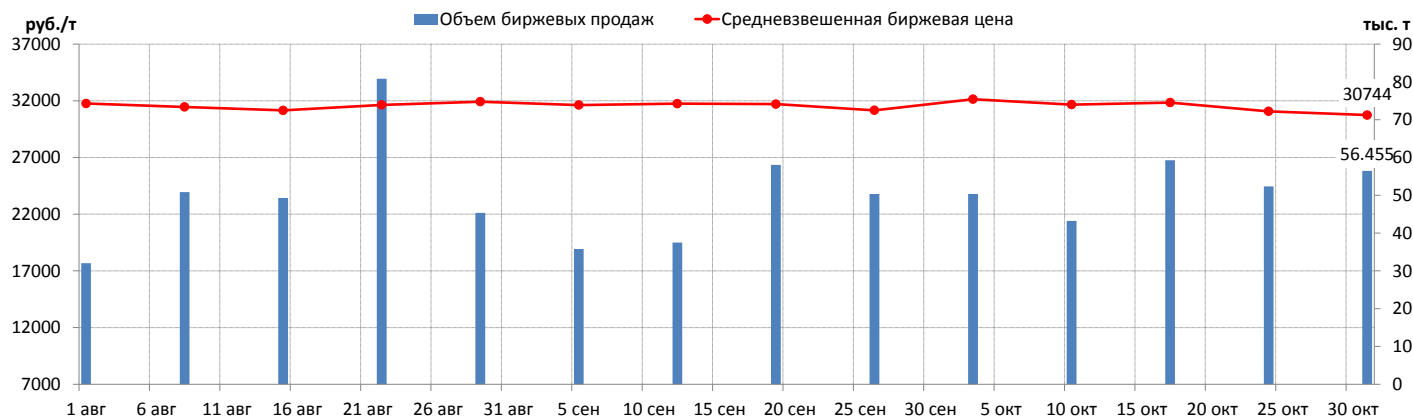
**ОБЪЕМ ПРОДАЖ НА БАЗИСАХ (РЕЙТИНГ-15), ТЫС. Т**



**СТРУКТУРА ПРОДАЖ ПО ФО**



**СРЕДНЕВЗВЕШЕННАЯ БИРЖЕВАЯ ЦЕНА И ОБЪЕМЫ ПРОДАЖ**



**КОРТЕС**  
Информационный Центр

**АВИАЦИОННЫЙ КЕРОСИН**

- ЦЕНЫ СПОТОВОГО РЫНКА РОССИИ
- КОТИРОВКИ СТОИМОСТИ И КОММЕНТАРИЙ (ЕЖЕДНЕВНО)
- ПОДПИСНОЙ ИНДЕКС В ПРАЙС-ЛИСТЕ: СОА
- ЦЕНЫ В КРУПНЕЙШИХ АЭРОПОРТАХ (2 РАЗА В МЕСЯЦ)
- ПОДПИСНОЙ ИНДЕКС В ПРАЙС-ЛИСТЕ: АПТ

ПО ВОПРОСАМ ПОДПИСКИ ОБРАЩАЙТЕСЬ:  
115054, Москва, 3-й Монетчиковский переулок, д. 4, стр. 1  
тел. +7 (495) 788-4702, +7 (495) 788-4703  
e-mail: info@kortec.com, www.kortec.com

**КОРТЕС**  
Информационный Центр

**БУНКЕРНОЕ ТОПЛИВО**

- ЦЕНЫ СПОТОВОГО РЫНКА РОССИИ
- КОТИРОВКИ СТОИМОСТИ И КОММЕНТАРИЙ (ЕЖЕНЕДЕЛЬНО)
- ПОДПИСНОЙ ИНДЕКС В ПРАЙС-ЛИСТЕ: БТ

ПО ВОПРОСАМ ПОДПИСКИ ОБРАЩАЙТЕСЬ:  
115054, Москва, 3-й Монетчиковский переулок, д. 4, стр. 1  
тел. +7 (495) 788-4702, +7 (495) 788-4703  
e-mail: info@kortec.com, www.kortec.com

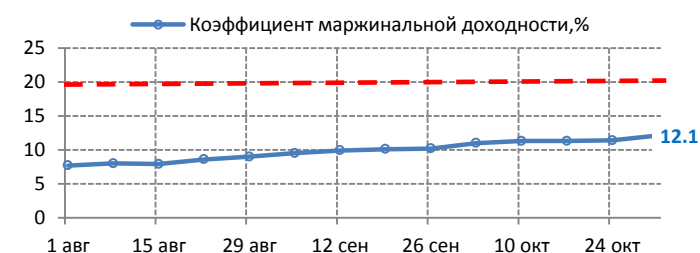
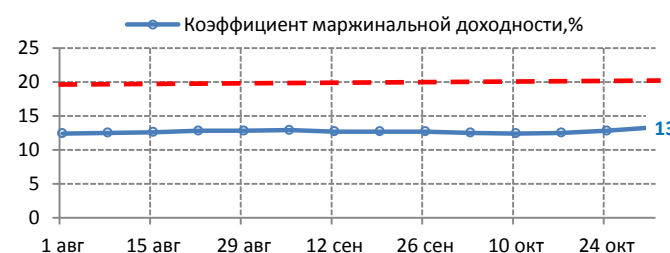
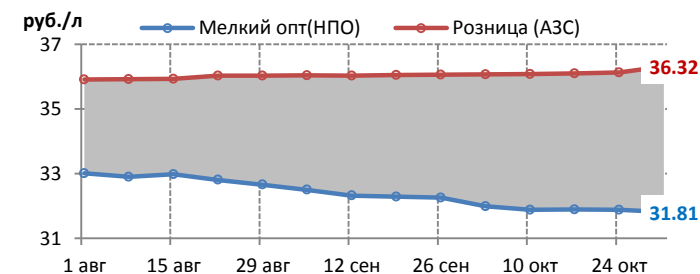
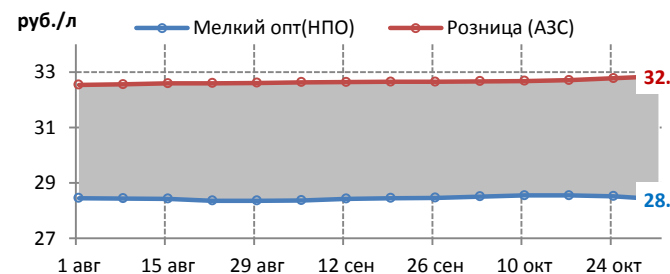
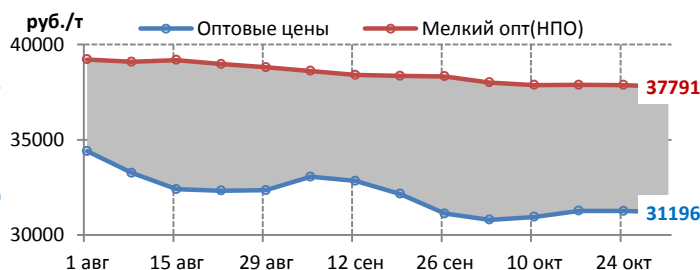
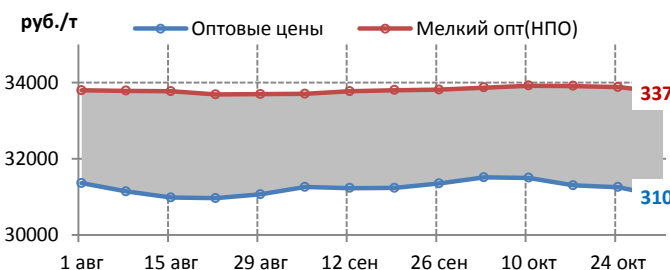
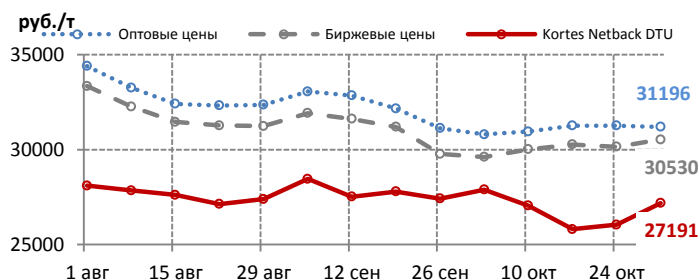
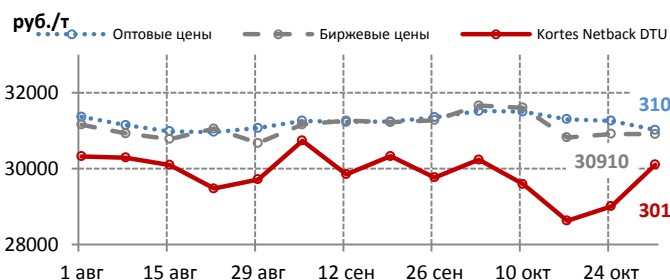


**ДИЗЕЛЬНОЕ ТОПЛИВО (летние сорта). ЦЕНОВЫЕ ИНДИКАТОРЫ**

	Netback Kortec DTU		Оптовые цены		Биржевые цены		Мелкий опт (НПО)		Розница (АЗС)	
	руб./т	+/-	руб./т	+/-	руб./т	+/-	руб./т	+/-	руб./л	+/-
Среднее по РФ	29522	1104	31051	-209	30875	149	34874	-71	33.74	0.1
Среднее по Европе	30104	1094	31020	-239	30910	-3	33747	-137	32.85	0.07
Северо-Западный ФО	30850	1213	32350	0	32645	-291	35546	-13	34.07	0.11
Центральный ФО	30624	1220	31058	-688	31550	-1102	33413	-202	32.3	0.03
Южный ФО	30715	861	32100	270	31681	-54	33581	0	32.57	0.02
Северо-Кавказский ФО	-	-	-	-	-	-	34600	0	31.03	0.01
Приволжский ФО	29720	1145	30314	-259	30456	672	33050	-121	32.95	0.11
Уральский ФО	27460	1204	-	-	-	-	33675	-88	33.78	0.11
Среднее по Сибири и ДВ	27191	1138	31196	-71	30530	371	37791	-86	36.32	0.19
Сибирский ФО	26475	1167	29619	-331	28932	-892	34435	-148	34.21	0.12
Дальневосточный ФО	28266	1096	34350	450	34826	195	42586	1	39.34	0.31
Изменения с начала года	582	2	1043	3.5	2866	10.2	1421	4.2	0.06	0.2

**ЕВРОПЕЙСКАЯ ЧАСТЬ РОССИИ**

**СИБИРЬ И ДАЛЬНИЙ ВОСТОК**

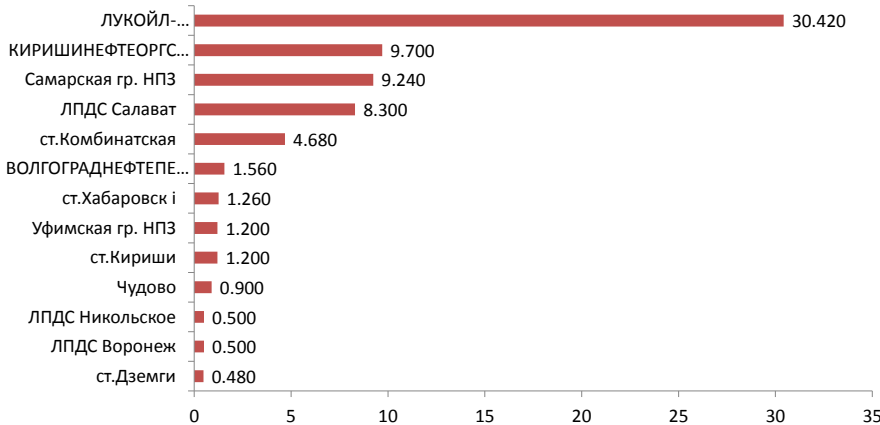




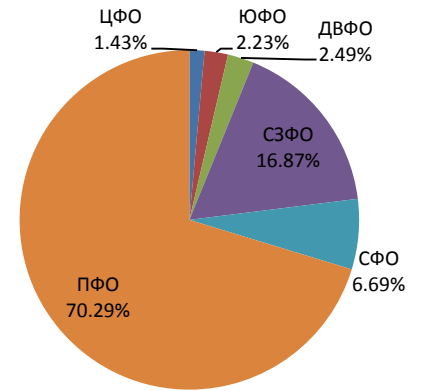
**ДИЗЕЛЬНОЕ ТОПЛИВО (летние сорта). БИРЖЕВЫЕ ПОКАЗАТЕЛИ**

	Биржа «Санкт-Петербург»		ММТБ		СПБМТСБ		Всего	
	-	+/-	-	+/-	-	+/-	-	+/-
Объем торгов, тыс.т	-	-	-	-	69,940	35,600	69,940	35,000
Количество сделок, ед.	-	-	-	-	184	-37	184	-39

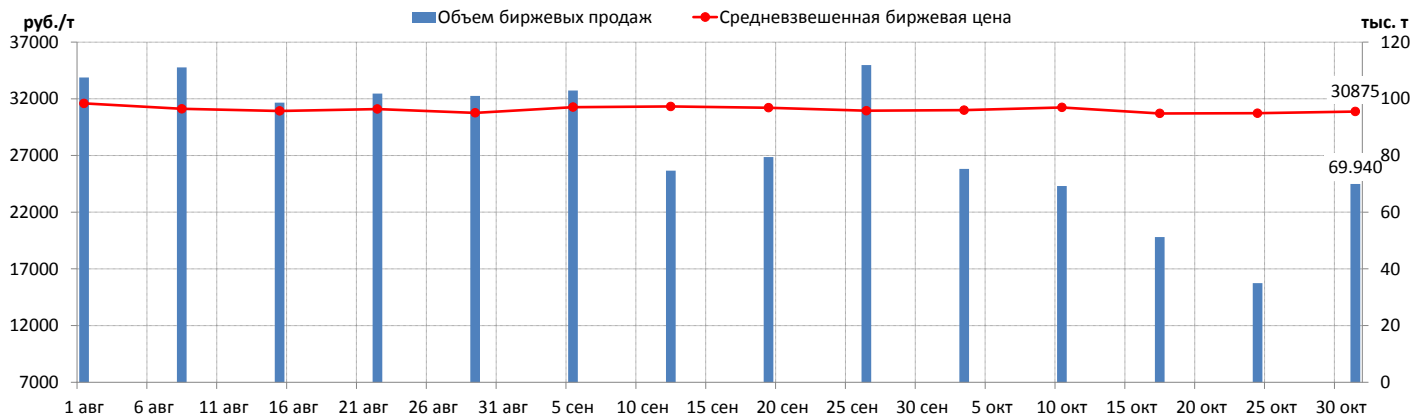
**ОБЪЕМ ПРОДАЖ НА БАЗИСАХ (РЕЙТИНГ-15), ТЫС. Т**



**СТРУКТУРА ПРОДАЖ ПО ФО**



**СРЕДНЕВЗВЕШЕННАЯ БИРЖЕВАЯ ЦЕНА И ОБЪЕМЫ ПРОДАЖ**



**КОРТЕС**  
Информационный Центр

**ДИЗЕЛЬНОЕ ТОПЛИВО**

- ЦЕНЫ СПОТОВОГО РЫНКА РОССИИ
- КОТИРОВКИ СТОИМОСТИ И КОММЕНТАРИИ (ЕЖЕДНЕВНО)
- ПОДПИСНОЙ ИНДЕКС В ПРАЙС-ЛИСТЕ: СОТ

ПО ВОПРОСАМ ПОДПИСКИ ОБРАЩАЙТЕСЬ:  
115054, Москва, 3-й Монетчиковский переулок, д. 4, стр. 1  
тел. +7 (495) 788-4702, +7 (495) 788-4703  
e-mail: info@kortes.com, www.kortes.com

**КОРТЕС**  
Информационный Центр

**РЕГИОНАЛЬНЫЕ РЫНКИ МОТОРНЫХ ТОПЛИВ**

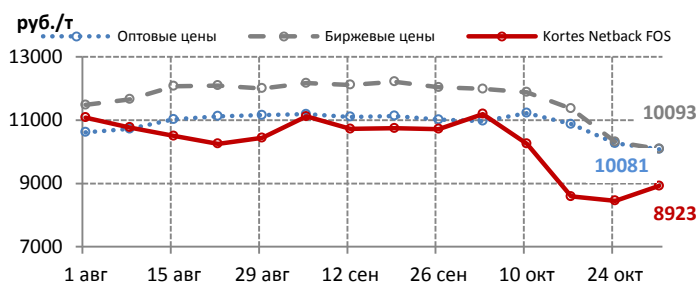
- МОСКОВСКИЙ РЫНОК МОТОРНЫХ ТОПЛИВ (ЕЖЕМЕСЯЧНО)
- ПОДПИСНОЙ ИНДЕКС В ПРАЙС-ЛИСТЕ: МР1
- РЫНОК НЕФТЕПРОДУКТОВ КАЗАХСТАНА И СТРАН СРЕДНЕЙ АЗИИ (ЕЖЕНЕДЕЛЬНО)
- ПОДПИСНОЙ ИНДЕКС В ПРАЙС-ЛИСТЕ: КАЗ

ПО ВОПРОСАМ ПОДПИСКИ ОБРАЩАЙТЕСЬ:  
115054, Москва, 3-й Монетчиковский переулок, д. 4, стр. 1  
тел. +7 (495) 788-4702, +7 (495) 788-4703  
e-mail: info@kortes.com, www.kortes.com

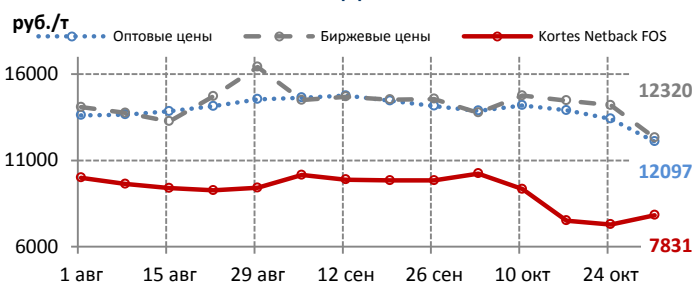
**i** **ТОПОЧНЫЙ МАЗУТ. ЦЕНОВЫЕ ИНДИКАТОРЫ**

	Netback Kortes FOS		Оптовые цены		Биржевые цены	
	руб./т	+/-	руб./т	+/-	руб./т	+/-
Среднее по РФ	8704	483	10529	-439	10830	-1171
Среднее по Европе	8923	470	10081	-188	10093	-222
Северо-Западный ФО	8598	359	11750	20	12066	-609
Центральный ФО	8981	486	9646	-337	9853	-256
Южный ФО	10190	490	11600	0	-	-
Северо-Кавказский ФО	-	-	-	-	-	-
Приволжский ФО	8505	476	9638	-208	9743	-39
Уральский ФО	6825	486	-	-	-	-
Среднее по Сибири и ДВ	7831	536	12097	-1317	12320	-1883
Сибирский ФО	6509	518	10842	-1388	11223	-1494
Дальневосточный ФО	9814	563	15863	-1103	15613	-1280
Изменения с начала года	-514	-5.6	992	10.4	1095	11.2

**i** **ЕВРОПЕЙСКАЯ ЧАСТЬ РОССИИ**



**i** **СИБИРЬ И ДАЛЬНИЙ ВОСТОК**



**КОРТЕС**  
Информационный Центр

**МАСЛА**

- ЦЕНЫ СПОТОВОГО РЫНКА РОССИИ
- КОТИРОВКИ СТОИМОСТИ И КОММЕНТАРИЙ (ЕЖЕНЕДЕЛЬНО)
- ИНДУСТРИАЛЬНЫЕ МАСЛА
- ПОДПИСНОЙ ИНДЕКС В ПРАЙС-ЛИСТЕ: СММ МОТОРНЫЕ МАСЛА
- ПОДПИСНОЙ ИНДЕКС В ПРАЙС-ЛИСТЕ: СММ

ПО ВОПРОСАМ ПОДПИСКИ ОБРАЩАЙТЕСЬ:  
115054, Москва, 3-й Монетчиковский переулок, д. 4, стр. 1  
тел. +7 (495) 788-4702, +7 (495) 788-4703  
e-mail: info@kortes.com, www.kortes.com

**КОРТЕС**  
Информационный Центр

**ТОПОЧНЫЙ МАЗУТ**

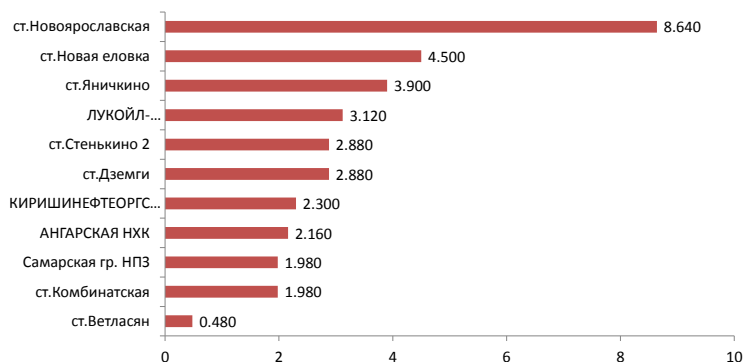
- ЦЕНЫ СПОТОВОГО РЫНКА РОССИИ
- КОТИРОВКИ СТОИМОСТИ И КОММЕНТАРИЙ (ЕЖЕДНЕВНО)
- ПОДПИСНОЙ ИНДЕКС В ПРАЙС-ЛИСТЕ: СОМ

ПО ВОПРОСАМ ПОДПИСКИ ОБРАЩАЙТЕСЬ:  
115054, Москва, 3-й Монетчиковский переулок, д. 4, стр. 1  
тел. +7 (495) 788-4702, +7 (495) 788-4703  
e-mail: info@kortes.com, www.kortes.com

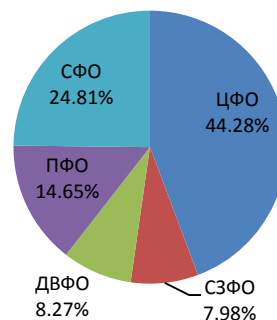
**ТОПОЧНЫЙ МАЗУТ. БИРЖЕВЫЕ ПОКАЗАТЕЛИ**

	Биржа «Санкт-Петербург»		ММТБ		СП6МТСБ		Всего	
	+	-	+	-	+	-	+	-
Объем торгов, тыс.т	-	-	-	-	34,820	-14,175	34,820	-14,175
Количество сделок, ед.	-	-	-	-	119	-25	119	-25

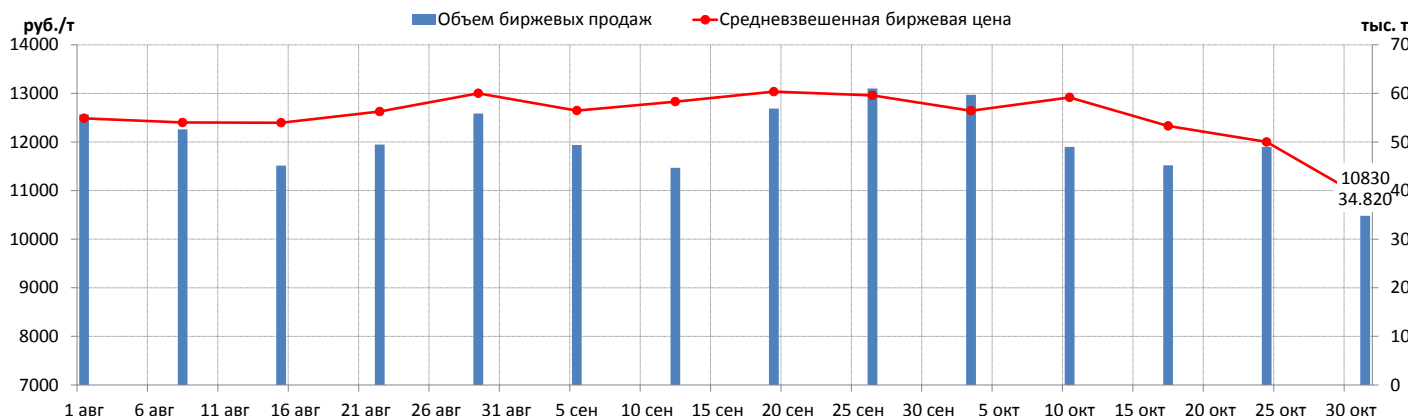
**ОБЪЕМ ПРОДАЖ НА БАЗИСАХ (РЕЙТИНГ-15), ТЫС. Т**



**СТРУКТУРА ПРОДАЖ ПО ФО**



**СРЕДНЕВЗВЕШЕННАЯ БИРЖЕВАЯ ЦЕНА И ОБЪЕМЫ ПРОДАЖ**



**ПРИМЕЧАНИЯ**

**Netback Kortec (Экспортный нетбэк Кортес – Томсон Рейтер)** – товарные индексы, отражающие приведенную цену нефтепродукта от центра мировой торговли. Базис франко-станция НПЗ, с учетом логистических затрат и налогов. Методика размещена <http://www.kortes.com/products/metodology/TR-Kortes%20Netback.pdf>

**Оптовые цены** – котировки спотовых цен, полученные в результате мониторинга ИАЦ «КОРТЕС» и публикуемые в соответствующих информационных бюллетенях.

- СОБ – Автомобильный бензин
- СОА – Авиационный керосин
- СОТ – Дизельное топливо
- СОМ – Топочный мазут

*Базис франко-станция НПЗ, с учетом налогов.*

**Биржевые цены** – оптовые цены, сформировавшиеся в результате торгов на биржевых площадках: ЗАО "СП6МТСБ", ОАО "ММТБ", ОАО "Биржа Санкт-Петербург"

**Мелкий опт (НПО)** – котировки мелкооптовых цен, полученные в результате мониторинга ИАЦ «КОРТЕС» и публикуемые в соответствующих информационных бюллетенях.

- БЕВ - цены в системе нефтепродуктообеспечения на автобензин в СЗФО, ЦФО и ЮФО
- БУР - цены в системе нефтепродуктообеспечения на автобензин в ПФО, УФО, СФО и ДФО
- ТЕВ – цены в системе нефтепродуктообеспечения на дизтопливо в СЗФО, ЦФО и ЮФО
- ТУР - цены в системе нефтепродуктообеспечения на дизтопливо в ПФО, УФО, СФО и ДФО

*Базис франко-склад продавца, с учетом налогов.*

**Розница (АЗС)** – котировки розничных цен, полученные в результате мониторинга ИАЦ «КОРТЕС» и публикуемые в соответствующих информационных бюллетенях.

- АЗС - розничные цены на АЗС на автомобильный бензин и дизтопливо

*Базис областной центр РФ, с учетом налогов.*

Методологии размещены <http://www.kortes.com/products/metodology/>

Индексы и котировки усредняются за анализируемый период и агрегируются по территориальному признаку в разрезе РФ, Европейской части России, Сибири и Дальнего Востока, а также Федеральных округов.