


№102

02 – 6 июня 2014



ИНДИКАТОРЫ РОССИЙСКОГО РЫНКА НЕФТЕПРОДУКТОВ

В номере:

Итоги недели	2
События недели	4
Мировой рынок, справочная информация	6
Автомобильный бензин	
Нормаль-80	7
Регуляр-92	9
Премиум-95	11
Авиационный керосин РТ/ТС	13
Дизельное топливо	
Летние сорта	15
Топочный мазут	17
Примечания	18

По вопросам получения
обращаться:

Analytical_weekly@kortес.com

Издание «Индикаторы российского рынка нефтепродуктов» выходит еженедельно, по понедельникам, до 15:00 Мск. Информация и мнения, содержащиеся в настоящем Издании, опубликованы исключительно в информационных целях и не могут рассматриваться как предложение купить или продать упомянутое в нем сырье, нефтепродукты и производные финансовые инструменты, а также не преследует целью побудить к совершению подобных сделок.

Для корректного отображения настоящего документа требуется Adobe Reader версии 7.0 и выше.

Дорогие друзья!

Мы благодарим Вас за неизменный интерес к информационным продуктам КОРТЕС и, в частности, к традиционным еженедельным рассылкам нашего бесплатного информационного бюллетеня.

Стремясь ещё более широко информировать Вас о событиях, происходящих на Российском рынке углеводородов, **КОРТЕС** и **Thomson Reuters** рады представить вам возможность бесплатной двухмесячной подписки на Нефтегазовый Еженедельник "**Russian Petroleum Investor**":

Нефтегазовый Еженедельник Russian Petroleum Investor - это новое еженедельное издание в формате PDF, подготовленное Службой энергетических цен и новостей агентства Reuters. Издание представляет собой уникальное сочетание аналитических статей по проблемам ТЭК, оперативной новостной информации и обзоров рынков нефти, газа, нефтепродуктов и СУГ.

Нефтегазовый Еженедельник обобщает основные события и тренды недели, что позволяет его подписчикам одновременно получать полную картину произошедшего в отрасли за последние 7 дней и быть в курсе текущих рыночных трендов без необходимости отслеживания новостей в режиме реального времени на мониторе компьютера.

Аналитики обзора поднимают наиболее важные проблемы, стоящие перед нефтегазовой отраслью. Они касаются таких вопросов, как изменения законодательства в ТЭК, новые инициативы правительства, деятельность крупнейших нефтяных и газовых компаний, слияния и поглощения, конкуренция и корпоративные конфликты, а также аспектов функционирования рыночных механизмов в России и странах постсоветского пространства.

Новостной раздел охватывает важнейшие события недели в сфере нефти и газа с комментариями экспертов и дополнительными справочными материалами.

Издание предлагает своим читателям основные статистические данные, отражающие ситуацию в ТЭК, информацию о транспортных потоках, сбыте углеводородного сырья и нефтепродуктов внутри страны и их экспорте. Также читатели получают эксклюзивную информацию в бюллетене экспортного графика поставок нефти из российских портов за пределы РФ.

Большой интерес для подписчиков представляют еженедельные подробные обзоры цен на рынках нефти и нефтепродуктов России и Казахстана, а также на экспортных направлениях и мировом рынке углеводородов.

Еженедельные рыночные обзоры, включенные в бюллетень, позволяют подписчикам отслеживать недельную динамику конъюнктуры и быть в курсе движения российского и мирового рынков энергоносителей.

Для получения еженедельника, Вам всего лишь потребуется пройти по указанной ссылке и заполнить подписную форму:

РЕГИСТРАЦИЯ

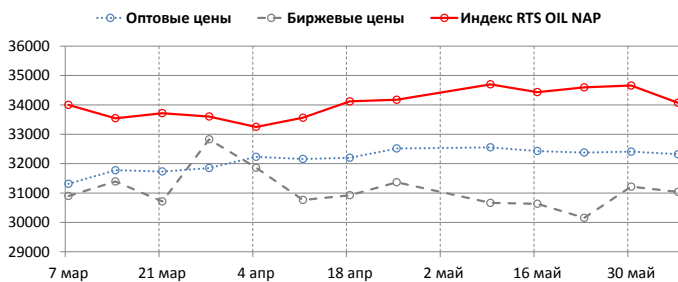
Оформление предлагаемой подписки, позволит Вам и в будущем воспользоваться нашими новыми предложениями.

Мы уверены, что они будут столь же интересны и послужат полезным дополнением к уже знакомой Вам информации **КОРТЕС** и **Thomson Reuters**.

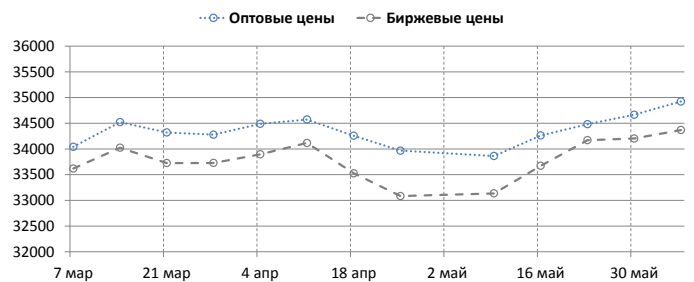
СРЕДНИЕ ИНДИКАТОРЫ (ПО РОССИИ В ЦЕЛОМ)

	Индексы RTS OIL		Оптовые цены		Биржевые цены	
	руб./т	+/-	руб./т	+/-	руб./т	+/-
Бензин Нормаль-80	33963	-670	32298	-115	30281	-967
Бензин Регуляр-92			34952	265	34440	237
Бензин Премиум-95	35485	-646	36919	292	37184	509
Авиационный керосин	24744	-582	28476	89	28810	14
Дизельное топливо (лет. сорта)	30161	-770	32160	-85	31596	-51
Топочный мазут	10705	-254	11295	-158	11782	-598

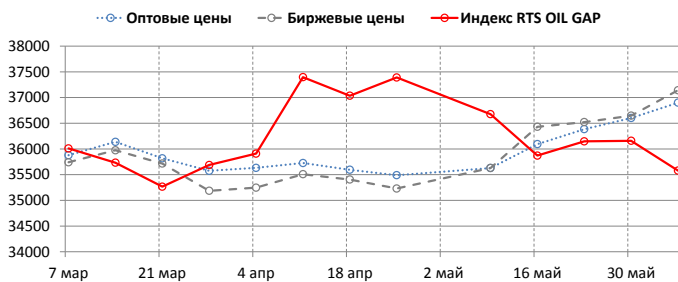
БЕНЗИН НОРМАЛЬ-80



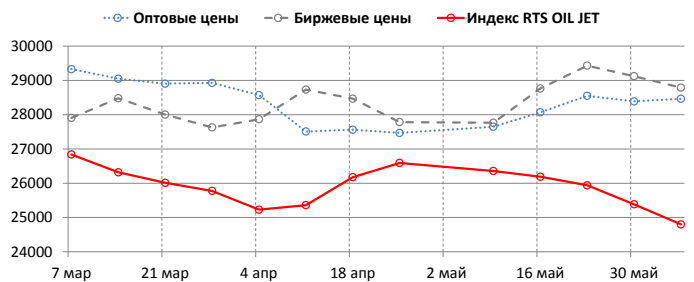
БЕНЗИН РЕГУЛЯР-92



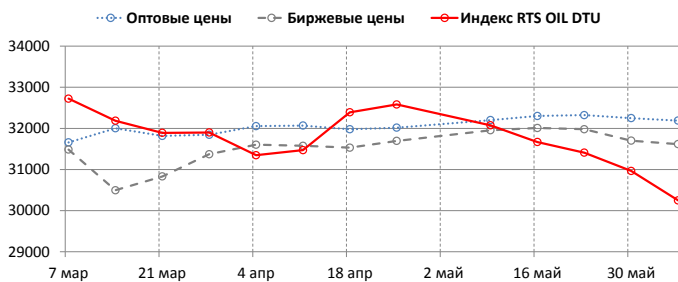
БЕНЗИН ПРЕМИУМ-95



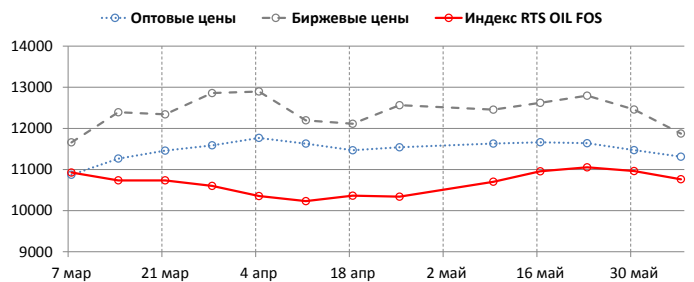
АВИАЦИОННЫЙ КЕРОСИН



ДИЗЕЛЬНОЕ ТОПЛИВО (ЛЕТ. СОРТА)



ТОПОЧНЫЙ МАЗУТ



i СРЕДНИЕ ИНДИКАТОРЫ (ЕВРОПЕЙСКАЯ ЧАСТЬ, СИБИРЬ И ДАЛЬНИЙ ВОСТОК)

Котировки мирового рынка (первый месяц)			
		+/-	+/- с нач. года
ICE Brent, \$/bbl	108.87	-1.31	1.89
NYMEX WTI, \$/bbl	102.58	-0.7	9.82
ICE Gasoil, \$/mt	888.8	-18.5	-20.7
NYMEX RBOB Gasoline, \$/gal	2.95	-0.06	0.29
NYMEX Heating oil, \$/gal	2.87	-0.05	-0.07

	ЕВРОПА			СИБИРЬ И ДАЛЬНИЙ ВОСТОК		
		+/-	+/- с нач. года		+/-	+/- с нач. года
Индексы RTS Oil						
Бензин Премиум-95, руб./т	35645	-580	4375	34907	-885	3374
Авиакеросин, руб./т	25129	-585	641	23359	-570	450
Дизельное топливо (лет. сорта), руб./т	30594	-746	1201	28603	-857	1293
Топочный мазут, руб./т	10918	-280	1570	9940	-159	1192
Котировки оптового рынка						
Бензин Регуляр-92, руб./т	34737	280	4152	35810	207	6478
Бензин Премиум-95, руб./т	36936	251	3988	36858	435	4226
Авиакеросин, руб./т	28278	27	-2559	29067	276	-2252
Дизельное топливо (лет. сорта), руб./т	31480	-110	854	34710	10	7310
Топочный мазут, руб./т	10584	-203	1355	13784	-1	3165
Котировки биржевого рынка						
Бензин Регуляр-92, руб./т	34370	335	4114	34910	24	6477
Бензин Премиум-95, руб./т	37329	440	5433	35871	578	6071
Авиакеросин, руб./т	28821	-202	-3205	28776	352	-4696
Дизельное топливо (лет. сорта), руб./т	31424	-29	2824	33316	299	5580
Топочный мазут, руб./т	10535	-872	552	14119	-206	5544
Котировки мелкооптового рынка						
Бензин Регуляр-92, руб./т	36841	195	3069	39906	204	3589
Бензин Премиум-95, руб./т	39054	226	2230	41385	442	1077
Дизельное топливо (лет. сорта), руб./т	33916	-12	1187	38596	447	2680
Котировки розничного рынка						
Бензин Регуляр-92, руб./л	30.3	0.01	1.1	32.47	0.05	0.85
Бензин Премиум-95, руб./л	33.43	0.01	1.01	34.77	0.05	0.76
Дизельное топливо, руб./л	32.46	0.01	-0.31	35.79	0.03	-0.46
Коэффициент маржинальной доходности АЗС						
Бензин Регуляр-92, %	9.4	-0.4	-4.4	8.4	-0.4	-6

i СОБЫТИЯ НЕДЕЛИ (по материалам СМИ)

Россия в 2016-2024 гг. будет поставлять Белоруссии 24 млн тонн сырой нефти в год

Россия будет поставлять Белоруссии 24 млн тонн сырой нефти ежегодно в период с 2016 по 2024 г. Об этом говорится в опубликованном распоряжении правительства РФ.

При этом в 2015 г. РФ поставит Белоруссии 23 млн тонн нефти, в том числе 22 млн тонн трубопроводным транспортом. "Указанные ежегодные объемы сырой нефти могут быть изменены не более чем на 2%", - уточняется в документе.

По согласованию сторон объемы могут быть увеличены с 2021 г.

В апреле Россия и Белоруссия согласовали индикативный баланс поставок нефти в объеме 23 млн тонн на 2014 г. 21 млн тонн будет поставлены трубопроводным транспортом и 2 млн тонн - по железной дороге.

Согласно данным ЦДУ ТЭК, в 1-м квартале 2014 г. Россия экспортировала в Белоруссию 5,373 млн тонн нефти.

Поставки российской нефти в Белоруссию в 2013 году сократились по сравнению с предыдущим годом на 2% и составили 20,927 млн тонн. Тем не менее, объем поставки российской нефти в Белоруссию превысил утвержденное балансовое задание на 7,4%. На НПЗ Белоруссии минув систему "Транснефти" (в связи с ремонтом на нефтепроводе "Дружба") в 2013 г. было поставлено 1,606 млн тонн нефти - в 6,3 раза больше, чем годом ранее.

Поставка российской нефти на Мозырский НПЗ в прошедшем году составила 10,937 млн тонн, на Новополоцкий НПЗ - 9,999 млн тонн.

За I квартал 2014 года цены на бензин в России выросли больше чем на 3%

Потребительские цены на автомобильный бензин в России в мае 2014 года повысились на 0,5% после роста на 0,8% в апреле, 1,5% в марте, 0,4% в феврале и снижения на 0,2% в январе.

Как сообщила Федеральная служба государственной статистики (Росстат), за январь - май 2014 года цены на бензин выросли на 3,1%, передает "Интерфакс".

По сравнению с маем 2013 года цены на бензин в мае 2014 года повысились на 7,6%.

В 2013 году бензин подорожал на 5,7% после роста на 6,8% в 2012 году.

В апреле этого года увеличение потребительских цен на бензин автомобильный было отмечено в 73 субъектах Российской Федерации. В шести субъектах РФ цены остались без изменения. Снижение стоимости наблюдалось в четырех субъектах.

В Москве потребительские цены на бензин автомобильный за прошедший месяц стали выше на 1,4%. Бензин АИ-95 на столичных АЗС можно было приобрести за 33,35-35,52 рубля за литр, АИ 92/93 - за 29,90-31,65 руб. Как отмечает ведомство, потребительские цены на бензин различных марок в среднем по Российской Федерации превышают цены производителей в 2-2,5 раза.

В ближайший год стоимость топлива не обещает снижаться. Ситуацию может усугубить так называемый налоговый маневр в нефтяной отрасли.

Президент РФ Владимир Путин на заседании комиссии по вопросам стратегии развития топливно-энергетического комплекса заявил, что все решения по данному вопросу нужно принять раньше установленного сейчас срока - до 1 декабря 2014 года. Он особо подчеркнул, что при определении маневра нужно избежать резкого повышения цен на бензин внутри страны.

Вся нефтяная отрасль получит 300 млрд рублей дополнительной налоговой нагрузки.

По мнению главы "Роснефти" Игоря Сечина, налоговый маневр грозит серьезными рисками для нефтяной отрасли: будет замораживание ряда проектов в нефтехимии, серьезные риски возникнут и при реализации проекта Восточной нефтехимической компании, произойдет снижение инвестиционного климата в целом.

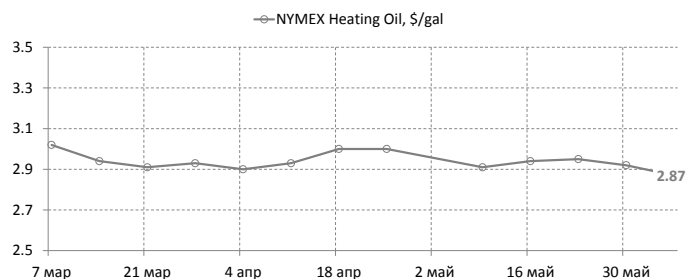
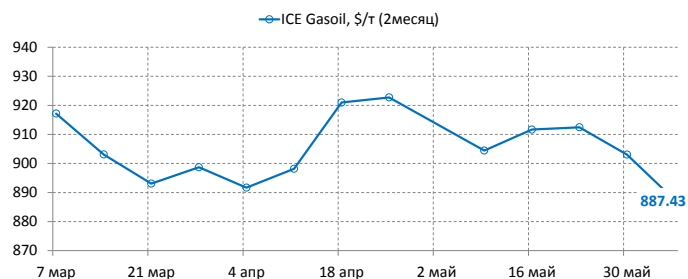
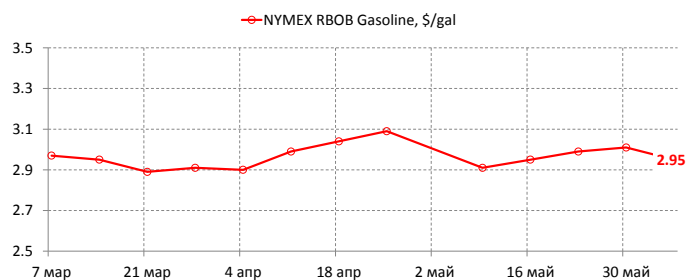
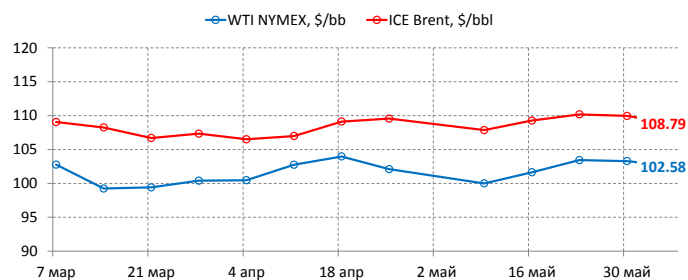
Налоговый маневр, который реализуется с 2014 года, предполагает поэтапное повышение НДС на нефть с одновременным снижением экспортных пошлин на светлые нефтепродукты и на нефть.

В рамках налогового маневра экспортная пошлина на нефть в 2014 году рассчитывается по формуле, включающей коэффициент 0,59 к средней цене мониторинга. В 2015 году коэффициент должен составить 0,57, а в 2016 году - 0,55. Ставка экспортной пошлины на дизтопливо уменьшается в 2014 году до 65% с 66% от пошлины на нефть и далее будет снижаться до 63% в 2015 году и до 61% - в 2016 году. Для остальных нефтепродуктов, кроме бензина, сохраняется ставка в размере 66% от пошлины на нефть, отмечает РИА "Новости".

Предполагается, что введение новых коэффициентов позволит в 2014-2016 годах сохранить в нефтяной отрасли порядка 50 миллиардов рублей и компенсировать негативный эффект от повышения НДС.

МИРОВОЙ РЫНОК

	ICE Brent, \$/bbl			NYMEX WTI, \$/bbl			ICE Gasoil, \$/т			NYMEX RBOB Gasoline, \$/gal			NYMEX Heating Oil, \$/gal		
	Июл.	Авг.	Сен.	Июл.	Авг.	Сен.	Июн.	Июл.	Авг.	Июл.	Авг.	Сен.	Июл.	Авг.	Сен.
02.июн	109.83	109.09	108.34	102.47	101.79	100.89	897	898.5	900.25	2.95	2.92	2.88	2.88	2.88	2.89
03.июн	108.97	108.29	107.62	102.66	101.97	101.07	891.75	893.75	896	2.95	2.92	2.87	2.87	2.87	2.88
04.июн	108.4	107.72	107.04	102.64	101.93	101.01	888	890.5	892.5	2.94	2.9	2.86	2.85	2.86	2.86
05.июн	108.24	107.59	106.89	102.48	101.81	100.95	883.25	885.75	888	2.96	2.92	2.88	2.88	2.89	2.89
06.июн	108.9	108.21	107.54	102.66	101.94	101.05	892.5	894.75	896.5	2.94	2.91	2.87	2.87	2.88	2.88



СПРАВОЧНАЯ ИНФОРМАЦИЯ

Ставки экспортных пошлин, \$/т

	Февраль	Март	Апрель	Май	Июнь	Июль
Нефть	401	386.3	384.4	387	376.1	385
Нефть Восточной сибери	196.7	190.3	188.8	190.8	182.4	189.2
Нефтепродукты светлые	264.6	254.9	253.7	255.4	248.2	254.1
Бензины товарные	360.9	347.6	345.9	348.3	338.4	346.5
Дизельное топливо	264.6	251	249.8	251.5	244.4	250.2
Нефтепродукты темные	264.6	254.9	253.7	255.4	248.2	254.1
Сжиженные газы	196.5	202.4	169.1	129.1	88.3	86

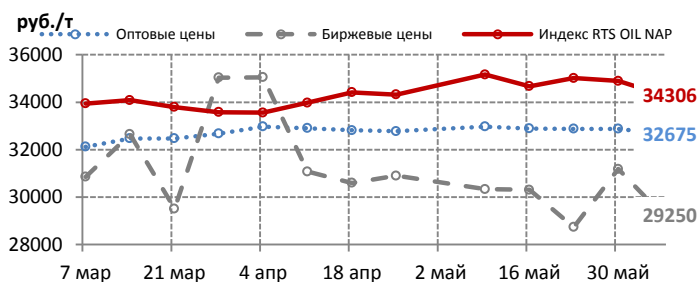
Действующие ставки акцизов, руб./т

	с 01.01.2014 года	с 01.01.2015 года	с 01.01.2016 года
автобензин класс 2 и ниже	11110	13332	13332
автобензин класс 3	10725	12879	12879
автобензин класс 4	9916	10858	10858
автобензин класс 5	6450	7750	9500
бензин прямогонный	11252	13502	14665
дт класс 2 и ниже	6446	7735	7735
дт класс 3	6446	7735	7735
дт класс 4	5427	5970	5970
дт класс 5	4767	5244	5970
топливо печное бытовое	6446	7735	7735

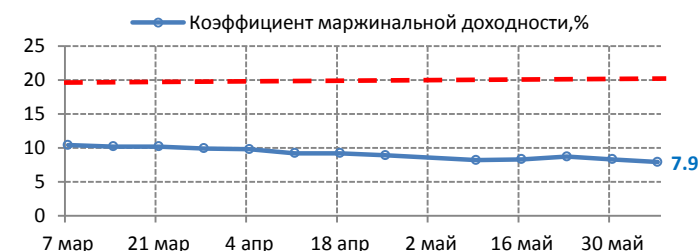
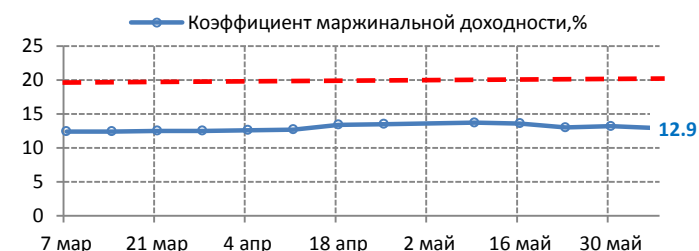
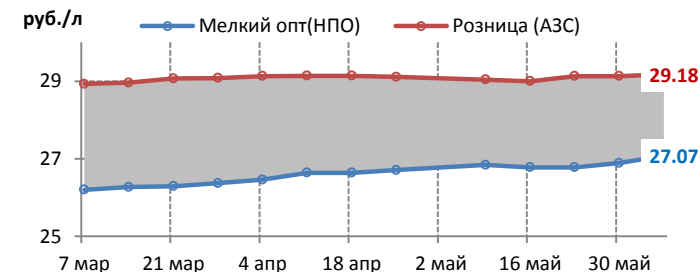
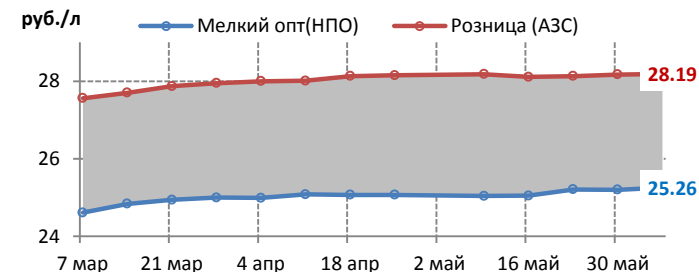
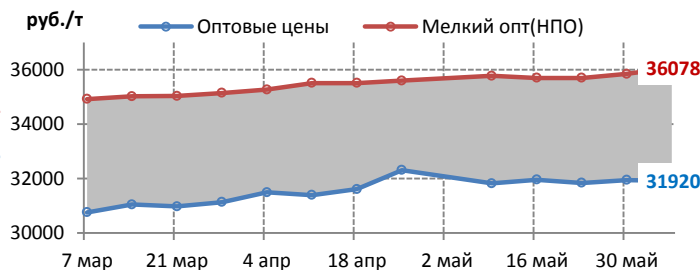
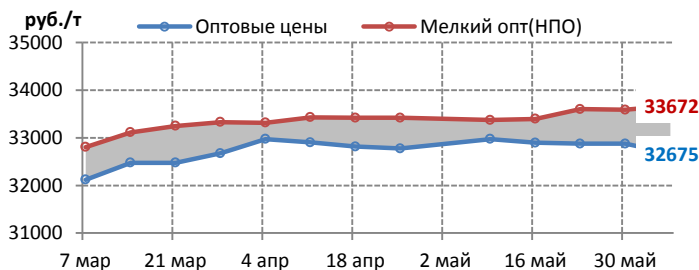
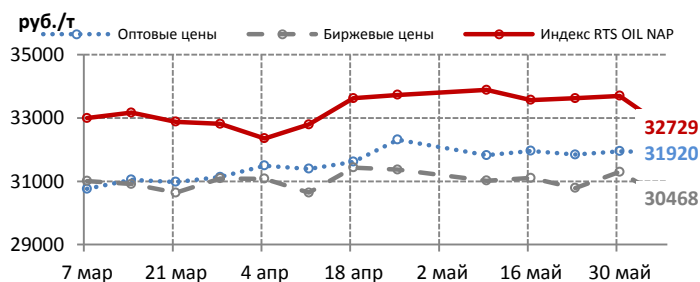
БЕНЗИН НОРМАЛЬ-80. ЦЕНОВЫЕ ИНДИКАТОРЫ

	Индекс RTS OIL NAP		Оптовые цены		Биржевые цены		Мелкий опт (НПО)		Розница (АЗС)	
	руб./т	+/-	руб./т	+/-	руб./т	+/-	руб./т	+/-	руб./л	+/-
Среднее по РФ	33963	-670	32298	-115	30281	-967	34647	142	28.54	0.03
Среднее по Европе	34306	-586	32675	-200	29250	-1933	33672	84	28.19	0.02
Северо-Западный ФО	34858	-581	34600	-400	-	-	36250	0	29.46	0.07
Центральный ФО	34753	-583	27550	0	-	-	33889	0	27.62	0
Южный ФО	35277	-595	26000	0	-	-	35500	0	26	0
Северо-Кавказский ФО	-	-	-	-	-	-	32000	0	24.5	0
Приволжский ФО	33845	-586	30750	0	-	-	32694	188	28.48	0.01
Уральский ФО	31656	-583	29950	0	29250	283	32823	50	27.54	0
Среднее по Сибири и ДВ	32729	-969	31920	-30	30468	-832	36078	228	29.18	0.05
Сибирский ФО	31394	-853	30610	60	30338	-542	33483	229	26.54	0.01
Дальневосточный ФО	34730	-1144	33230	-120	33200	-200	39043	226	32.2	0.1
Изменения с начала года	1559	4.8	3411	11.8	2556	9.2	1151	3.4	0.5	1.8

ЕВРОПЕЙСКАЯ ЧАСТЬ РОССИИ



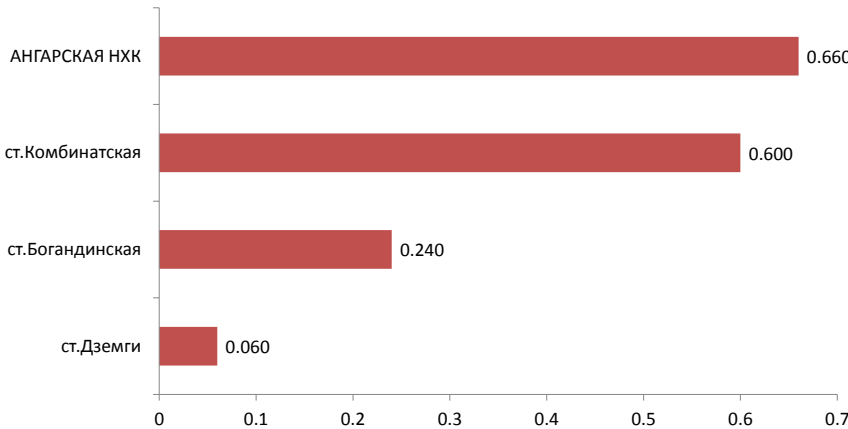
СИБИРЬ И ДАЛЬНИЙ ВОСТОК



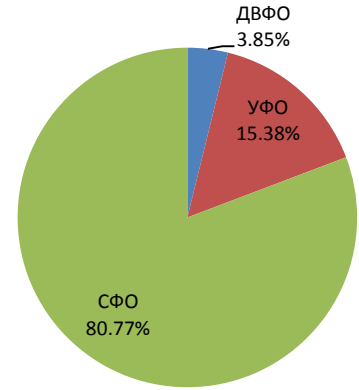
БЕНЗИН НОРМАЛЬ-80. БИРЖЕВЫЕ ПОКАЗАТЕЛИ

	Биржа «Санкт-Петербург»		ММТБ		СПБМТСБ		Всего	
	-	+/-	-	+/-	-	+/-	-	+/-
Объем торгов, тыс.т	-	-	-	-	1,560	-0,100	1,560	-0,400
Количество сделок, ед.	-	-	-	-	23	2	23	1

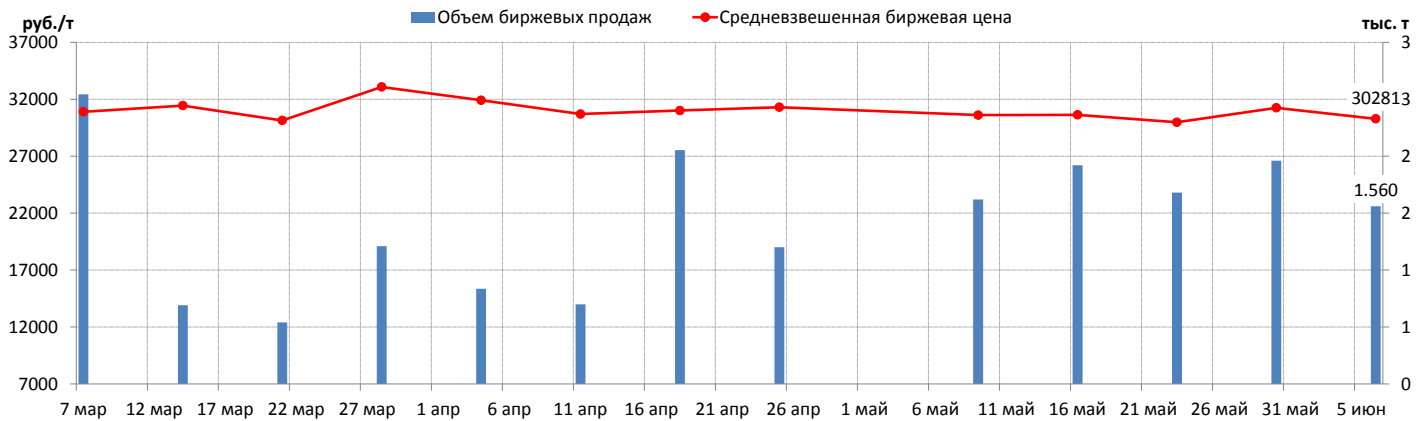
ОБЪЕМ ПРОДАЖ НА БАЗИСАХ (РЕЙТИНГ-15), ТЫС. Т



СТРУКТУРА ПРОДАЖ ПО ФО



СРЕДНЕВЗВЕШЕННАЯ БИРЖЕВАЯ ЦЕНА И ОБЪЕМЫ ПРОДАЖ



КОРТЕС
Информационный Центр

НЕФТЬ И ГАЗОВЫЙ КОНДЕНСАТ

- ЦЕНЫ СПОТОВОГО РЫНКА РОССИИ
- КОТИРОВКИ СТОИМОСТИ И КОММЕНТАРИЙ (2 РАЗА В НЕДЕЛЮ)
- ПОДПИСНОЙ ИНДЕКС В ПРАЙС-ЛИСТЕ: А1
- РЫНОК СТАБИЛЬНОГО ГАЗОВОГО КОНДЕНСАТА
- ПОДПИСНОЙ ИНДЕКС В ПРАЙС-ЛИСТЕ: СРЗ

ПО ВОПРОСАМ ПОДПИСКИ ОБРАЩАЙТЕСЬ:
115054, Москва, 3-й Монетчиковский переулок, д. 4, стр. 1
тел. +7 (495) 788-4702, +7 (495) 788-4703
e-mail: info@kortes.com, www.kortes.com

КОРТЕС
Информационный Центр

АВТОМОБИЛЬНЫЕ БЕНЗИНЫ

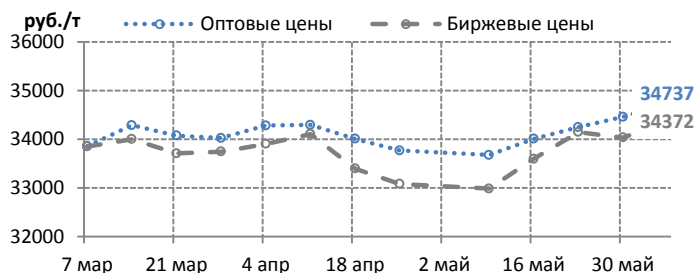
- ЦЕНЫ СПОТОВОГО РЫНКА РОССИИ
- КОТИРОВКИ СТОИМОСТИ И КОММЕНТАРИЙ (ЕЖЕДНЕВНО)
- ПОДПИСНОЙ ИНДЕКС В ПРАЙС-ЛИСТЕ: СОБ

ПО ВОПРОСАМ ПОДПИСКИ ОБРАЩАЙТЕСЬ:
115054, Москва, 3-й Монетчиковский переулок, д. 4, стр. 1
тел. +7 (495) 788-4702, +7 (495) 788-4703
e-mail: info@kortes.com, www.kortes.com

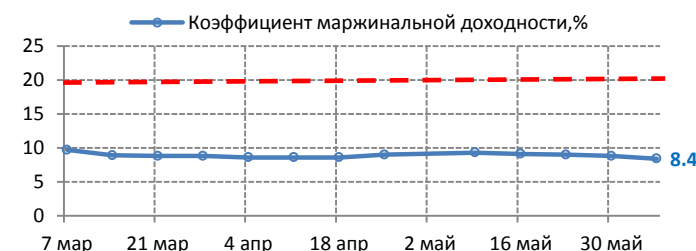
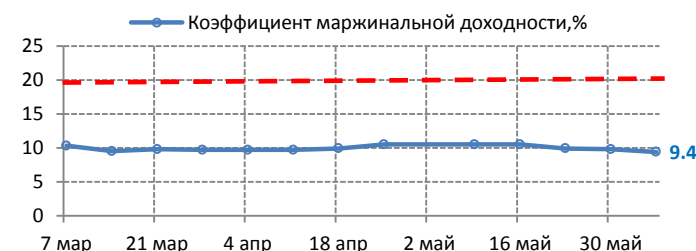
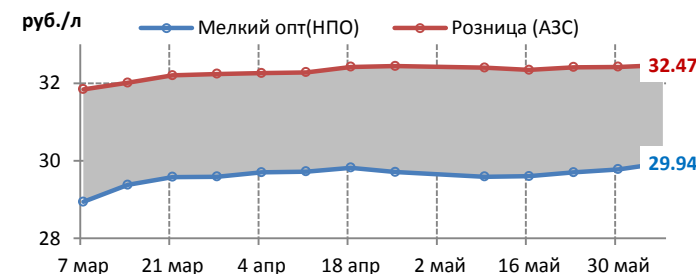
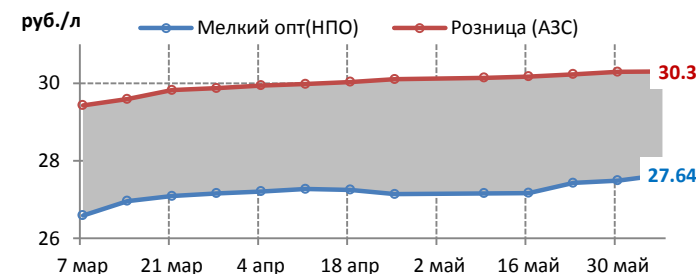
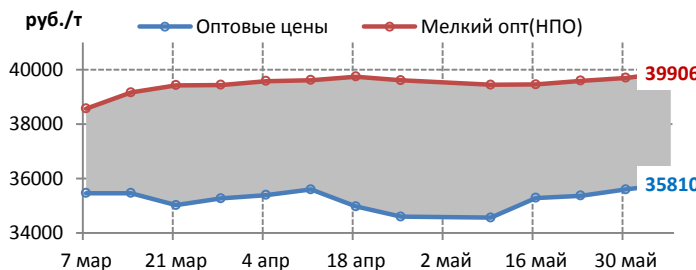
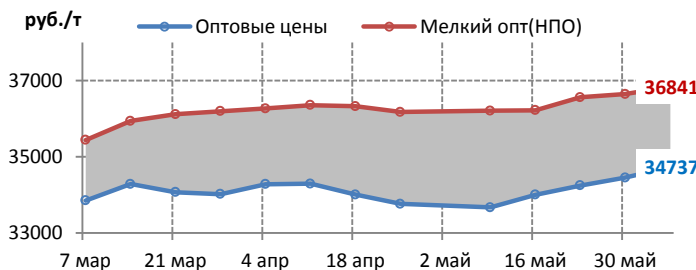
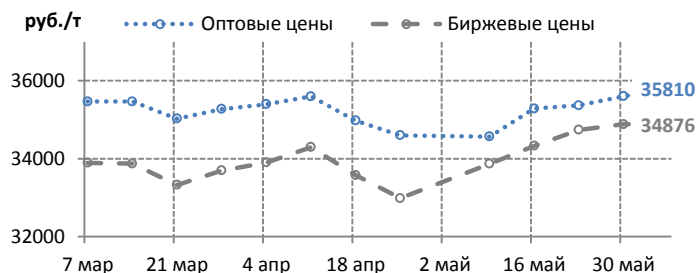
БЕНЗИН РЕГУЛЯР-92. ЦЕНОВЫЕ ИНДИКАТОРЫ

	Индекс RTS OIL		Оптовые цены		Биржевые цены		Мелкий опт (НПО)		Розница (АЗС)	
	руб./т	+/-	руб./т	+/-	руб./т	+/-	руб./т	+/-	руб./л	+/-
Среднее по РФ	-	-	34952	265	34440	237	37642	196	30.86	0.03
Среднее по Европе	-	-	34737	280	34372	338	36841	195	30.3	0.01
Северо-Западный ФО	-	-	34685	-50	34589	130	37961	24	30.56	0.04
Центральный ФО	-	-	35287	507	35188	567	36662	226	30.24	0.02
Южный ФО	-	-	35495	80	35682	16	37168	157	30.34	-0.05
Северо-Кавказский ФО	-	-	-	-	-	-	37638	163	30.58	0.11
Приволжский ФО	-	-	34450	311	34374	206	36285	293	30.16	-0.01
Уральский ФО	-	-	33970	407	32948	638	36019	194	30.18	0.03
Среднее по Сибири и ДВ	-	-	35810	208	34876	-9	39906	204	32.47	0.05
Сибирский ФО	-	-	34783	313	34683	-101	36712	201	30.35	0.03
Дальневосточный ФО	-	-	38890	-110	38996	-125	44470	210	35.51	0.1
Изменения с начала года	-	%	4618	%	4652	%	3205	%	1.03	3.5

ЕВРОПЕЙСКАЯ ЧАСТЬ РОССИИ



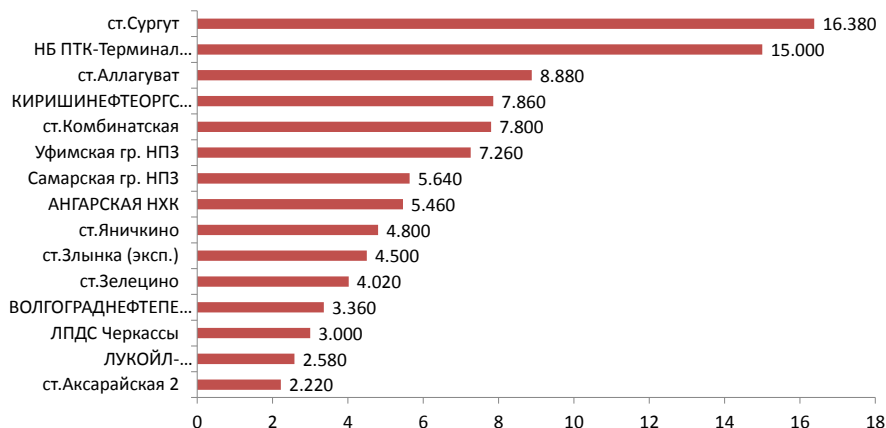
СИБИРЬ И ДАЛЬНИЙ ВОСТОК



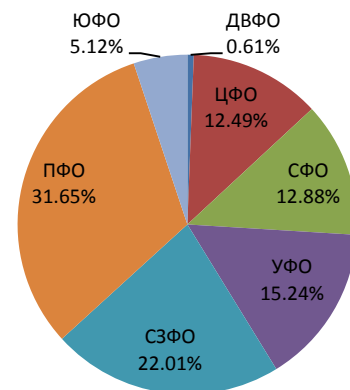
БЕНЗИН РЕГУЛЯР-92. БИРЖЕВЫЕ ПОКАЗАТЕЛИ

	Биржа «Санкт-Петербург»		ММТБ		СПБМТСБ		Всего	
		+/-		+/-		+/-		+/-
Объем торгов, тыс.т	1,560	-0,240	-	-	107,460	18,960	109,020	18,720
Количество сделок, ед.	8	-2	-	-	513	39	521	37

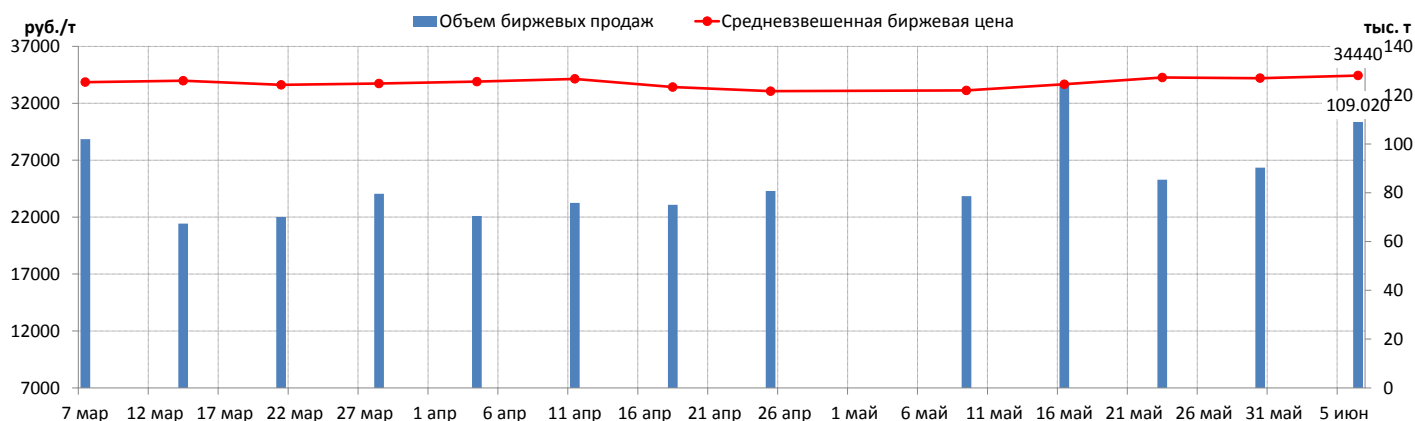
ОБЪЕМ ПРОДАЖ НА БАЗИСАХ (РЕЙТИНГ-15), ТЫС. Т



СТРУКТУРА ПРОДАЖ ПО ФО



СРЕДНЕВЗВЕШЕННАЯ БИРЖЕВАЯ ЦЕНА И ОБЪЕМЫ ПРОДАЖ



КОРТЕС
Информационный Центр

**СЖИЖЕННЫЕ
УГЛЕВОДОРОДНЫЕ ГАЗЫ**

- ЦЕНЫ СПОТОВОГО РЫНКА РОССИИ (ЕЖЕНЕДЕЛЬНО)
- ПОДПИСНОЙ ИНДЕКС В ПРАЙС-ЛИСТЕ: SP1
- ЦЕНЫ МЕЛКООПТОВОГО РЫНКА РОССИИ (ЕЖЕНЕДЕЛЬНО)
- ПОДПИСНОЙ ИНДЕКС В ПРАЙС-ЛИСТЕ: SP5
- ЦЕНЫ РОЗНИЧНОГО РЫНКА РОССИИ (2 РАЗА В МЕСЯЦ)
- ПОДПИСНОЙ ИНДЕКС В ПРАЙС-ЛИСТЕ: SP4

ПО ВОПРОСАМ ПОДПИСКИ ОБРАЩАЙТЕСЬ:
115054, Москва, 3-й Монетчиковский переулок, д. 4, стр. 1
тел. +7 (495) 788-4702, +7 (495) 788-4703
e-mail: info@kortes.com, www.kortes.com

КОРТЕС
Информационный Центр

СИСТЕМА МАП "КОРТЕС"

- ХРАНЕНИЕ, ПРОСМОТР И АНАЛИЗ ИНФОРМАЦИИ "КОРТЕС"
- ШИРОКИЙ СПЕКТР ФУНКЦИОНАЛЬНЫХ ВОЗМОЖНОСТЕЙ ДЛЯ ВИЗУАЛЬНОГО ПРЕДСТАВЛЕНИЯ ДАННЫХ
- ПОЛЬЗОВАТЕЛЬСКИЕ ОТЧЕТЫ

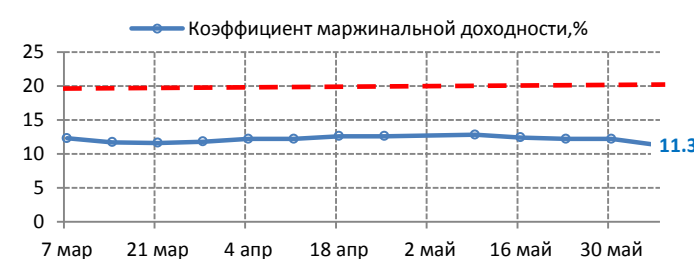
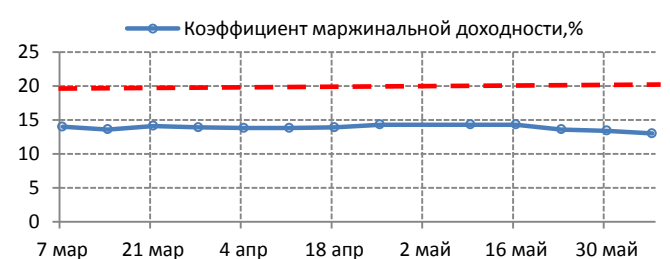
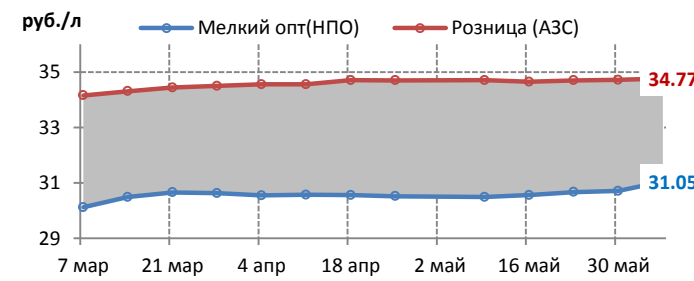
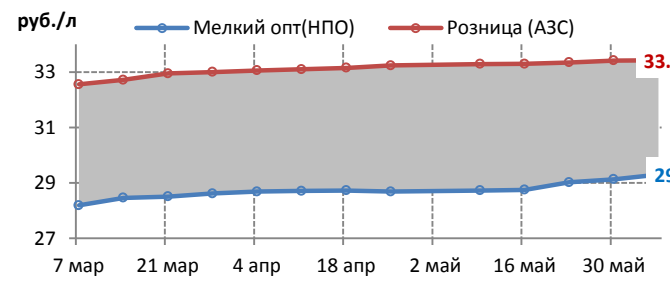
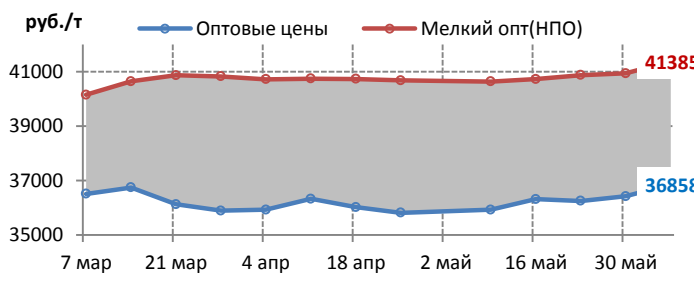
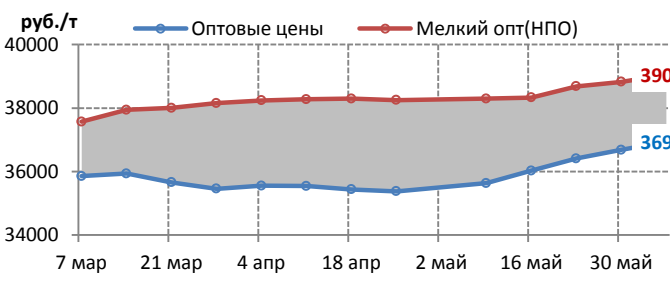
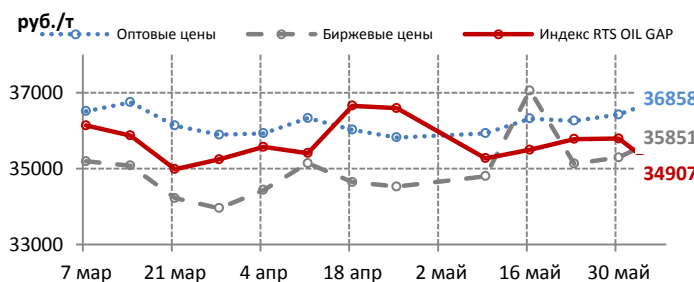
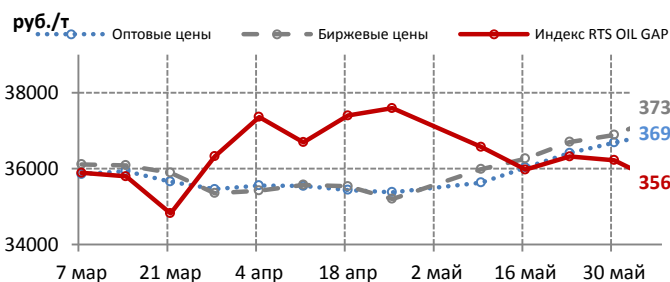
ПО ВОПРОСАМ ПОДПИСКИ ОБРАЩАЙТЕСЬ:
115054, Москва, 3-й Монетчиковский переулок, д. 4, стр. 1
тел. +7 (495) 788-4702, +7 (495) 788-4703
e-mail: info@kortes.com, www.kortes.com

БЕНЗИН ПРЕМИУМ-95. ЦЕНОВЫЕ ИНДИКАТОРЫ

	Индекс RTS OIL GAP		Оптовые цены		Биржевые цены		Мелкий опт (НПО)		Розница (АЗС)	
	руб./т	+/-	руб./т	+/-	руб./т	+/-	руб./т	+/-	руб./л	+/-
Среднее по РФ	35485	-646	36919	292	37184	509	39664	283	33.78	0.03
Среднее по Европе	35645	-580	36936	251	37365	477	39054	226	33.43	0.01
Северо-Западный ФО	36383	-527	37665	260	38235	624	40366	110	33.92	0.05
Центральный ФО	36307	-529	37527	393	37550	420	38826	291	33.26	0.04
Южный ФО	36122	-752	37345	390	37450	890	39350	112	33.6	-0.05
Северо-Кавказский ФО	-	-	-	-	-	-	39330	0	33.47	0.03
Приволжский ФО	35283	-532	36677	162	37080	529	38354	294	33.43	0
Уральский ФО	33181	-529	34700	280	35563	35563	38738	238	32.92	0
Среднее по Сибири и ДВ	34907	-885	36858	435	35851	557	41385	442	34.77	0.05
Сибирский ФО	33376	-826	35967	454	35540	433	38138	135	32.88	-0.01
Дальневосточный ФО	37204	-974	39530	380	39580	380	46023	879	37.49	0.15
Изменения с начала года	4158	13.3	4041	12.3	5543	17.5	1929	5.1	0.94	2.9

ЕВРОПЕЙСКАЯ ЧАСТЬ РОССИИ

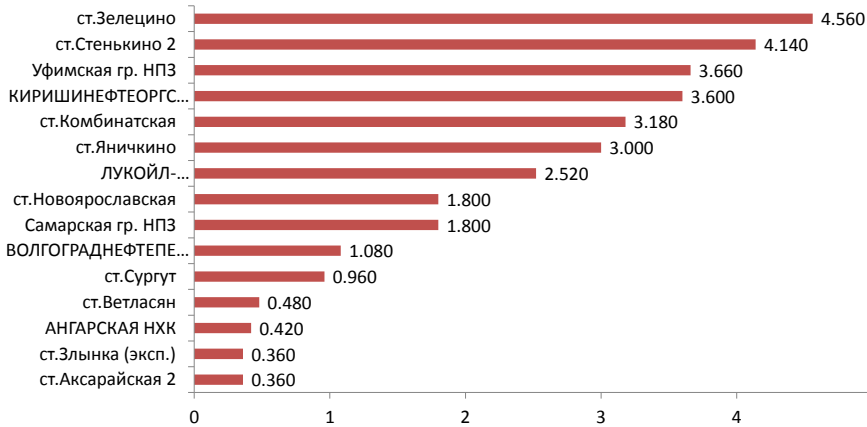
СИБИРЬ И ДАЛЬНИЙ ВОСТОК



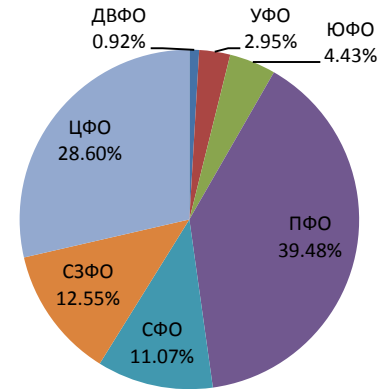
БЕНЗИН ПРЕМИУМ-95. БИРЖЕВЫЕ ПОКАЗАТЕЛИ

	Биржа «Санкт-Петербург»		ММТБ		СПБМТСБ		Всего	
		+/-		+/-		+/-		+/-
Объем торгов, тыс.т	0,120	-0,720	-	-	32,400	3,720	32,520	3,000
Количество сделок, ед.	1	-5	-	-	243	18	244	13

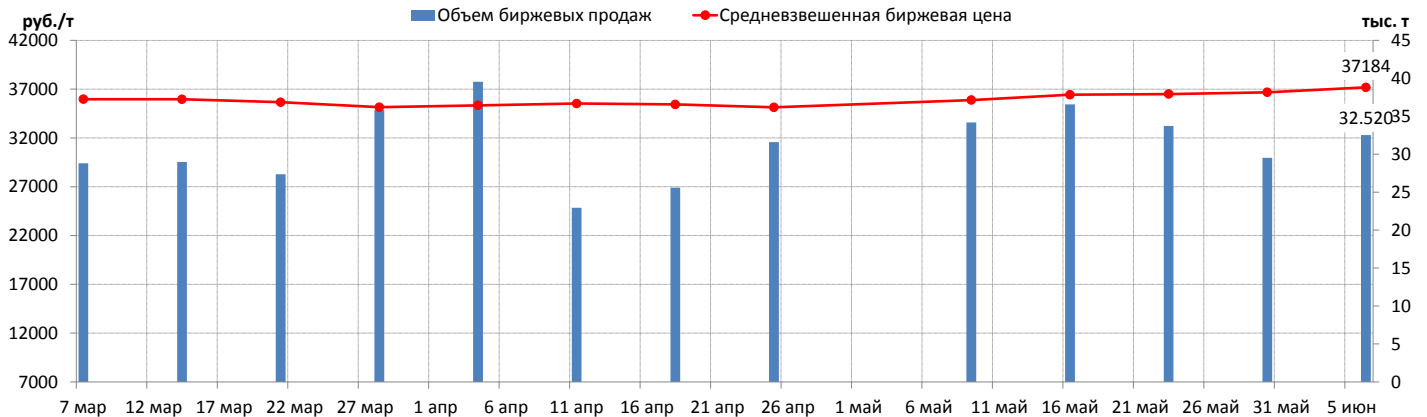
ОБЪЕМ ПРОДАЖ НА БАЗИСАХ (РЕЙТИНГ-15), ТЫС. Т



СТРУКТУРА ПРОДАЖ ПО ФО



СРЕДНЕВЗВЕШЕННАЯ БИРЖЕВАЯ ЦЕНА И ОБЪЕМЫ ПРОДАЖ



КОРТЕС
Информационный Центр

НЕФТЕХИМИЯ

- ШИРОКИЙ СПЕКТР ЦЕНОВОЙ ИНФОРМАЦИИ ПО ПРОДУКЦИИ НЕФТЕХИМИИ
- СПОТОВЫЕ ЦЕНЫ
- РЕГИОНАЛЬНЫЕ ЦЕНЫ
- СТАТИСТИЧЕСКИЕ БЮЛЛЕТЕНИ

ПО ВОПРОСАМ ПОДПИСКИ ОБРАЩАЙТЕСЬ:
115054, Москва, 3-й Монетчиковский переулок, д. 4, стр. 1
тел. +7 (495) 788-4702, +7 (495) 788-4703
e-mail: info@kortes.com, www.kortes.com

КОРТЕС
Информационный Центр

БИТУМЫ НЕФТЯНЫЕ

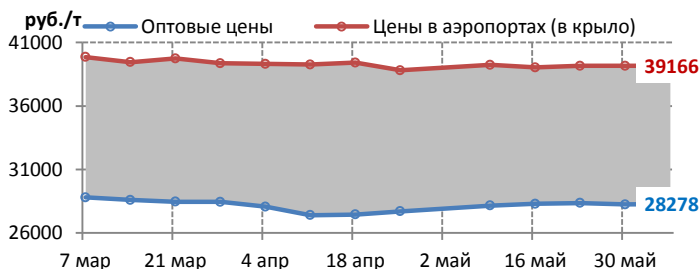
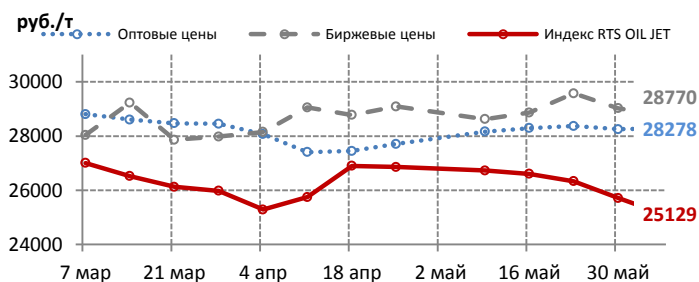
- ЦЕНЫ СПОТОВОГО РЫНКА РОССИИ
- КОТИРОВКИ СТОИМОСТИ И КОММЕНТАРИИ (ЕЖЕНЕДЕЛЬНО)
- ПОДПИСНОЙ ИНДЕКС В ПРАЙС-ЛИСТЕ: СНБ

ПО ВОПРОСАМ ПОДПИСКИ ОБРАЩАЙТЕСЬ:
115054, Москва, 3-й Монетчиковский переулок, д. 4, стр. 1
тел. +7 (495) 788-4702, +7 (495) 788-4703
e-mail: info@kortes.com, www.kortes.com

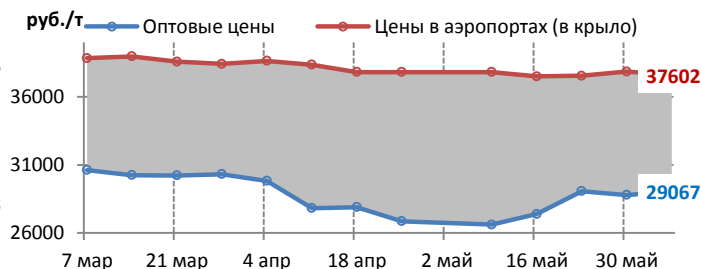
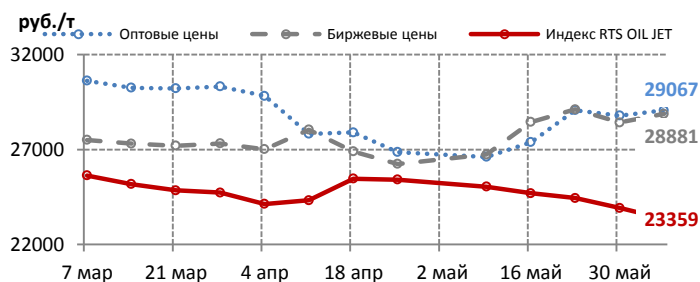
АВИАЦИОННЫЙ КЕРОСИН РТ/ТС. ЦЕНОВЫЕ ИНДИКАТОРЫ

	Индекс RTS OIL JET		Оптовые цены		Биржевые цены		Цены в аэропортах	
	руб./т	+/-	руб./т	+/-	руб./т	+/-	руб./т	+/-
Среднее по РФ	24744	-582	28476	89	28810	14	38644	0
Среднее по Европе	25129	-585	28278	27	28770	-253	39166	0
Северо-Западный ФО	25377	-553	28400	400	28568	228	36794	0
Центральный ФО	25830	-553	28327	-468	28226	-1151	42019	0
Южный ФО	26166	-633	28725	0	30287	-15	41321	0
Северо-Кавказский ФО	-	-	-	-	-	-	38102	0
Приволжский ФО	24567	-584	28005	70	29846	1172	37527	0
Уральский ФО	22876	-553	29200	900	29310	503	36852	0
Среднее по Сибири и ДВ	23359	-570	29067	276	28881	458	37602	-260
Сибирский ФО	22209	-565	28526	288	28729	361	36964	4
Дальневосточный ФО	25085	-576	30690	240	31355	936	38399	-726
Изменения с начала года	599	2.5	-2481	-8	-3535	-10.9	-322	-0.8

ЕВРОПЕЙСКАЯ ЧАСТЬ РОССИИ



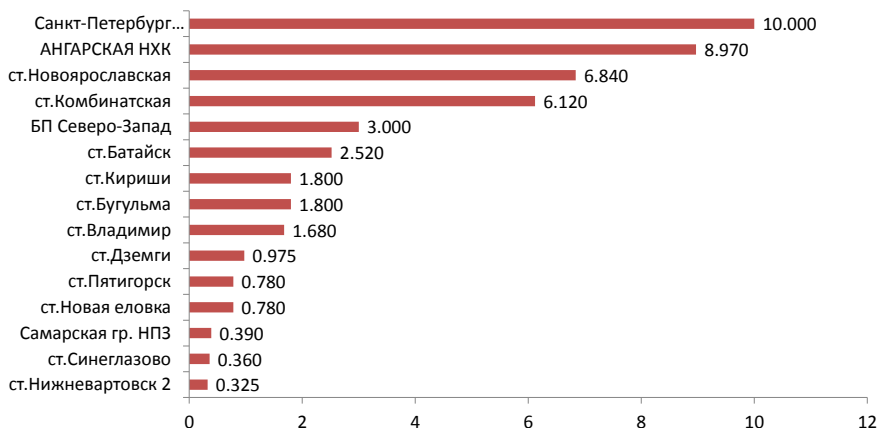
СИБИРЬ И ДАЛЬНИЙ ВОСТОК



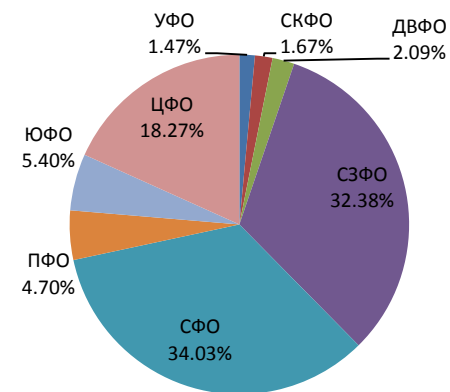
АВИАЦИОННЫЙ КЕРОСИН РТ/ТС. БИРЖЕВЫЕ ПОКАЗАТЕЛИ

	Биржа «Санкт-Петербург»		ММТБ		СПБМТСБ		Всего	
	-	+/-	-	+/-	-	+/-	-	+/-
Объем торгов, тыс.т	-	-	-	-	46,640	-10,825	46,640	-10,825
Количество сделок, ед.	-	-	-	-	147	26	147	26

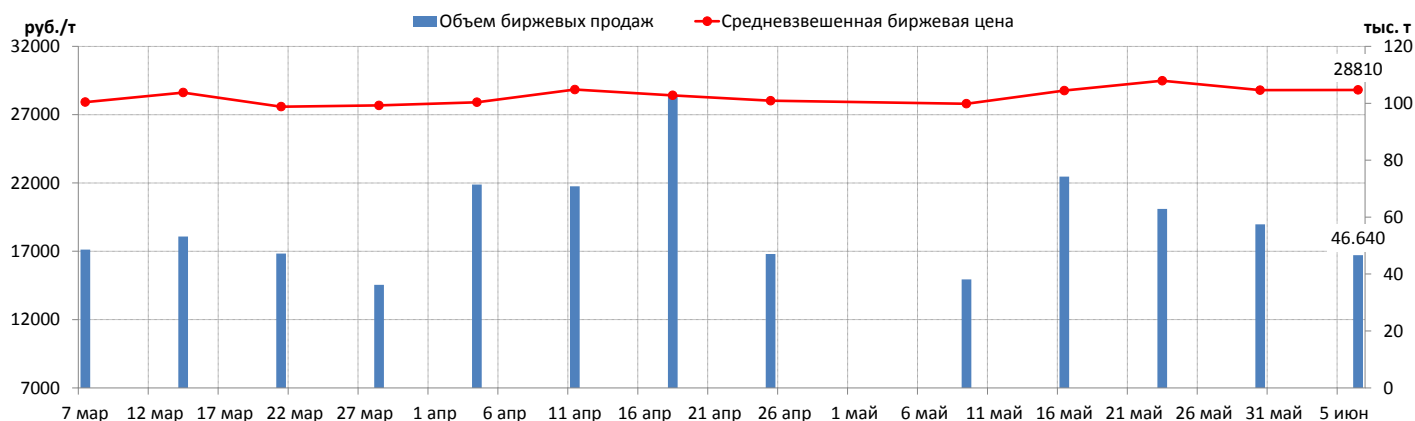
ОБЪЕМ ПРОДАЖ НА БАЗИСАХ (РЕЙТИНГ-15), ТЫС. Т



СТРУКТУРА ПРОДАЖ ПО ФО



СРЕДНЕВЗВЕШЕННАЯ БИРЖЕВАЯ ЦЕНА И ОБЪЕМЫ ПРОДАЖ



КОРТЕС
Информационный Центр

АВИАЦИОННЫЙ КЕРОСИН

- ЦЕНЫ СПОТОВОГО РЫНКА РОССИИ
- КОТИРОВКИ СТОИМОСТИ И КОММЕНТАРИЙ (ЕЖЕДНЕВНО)
- ПОДПИСНОЙ ИНДЕКС В ПРАЙС-ЛИСТЕ: СОА
- ЦЕНЫ В КРУПНЕЙШИХ АЭРОПОРТАХ (2 РАЗА В МЕСЯЦ)
- ПОДПИСНОЙ ИНДЕКС В ПРАЙС-ЛИСТЕ: АПТ

ПО ВОПРОСАМ ПОДПИСКИ ОБРАЩАЙТЕСЬ:
115054, Москва, 3-й Монетчиковский переулок, д. 4, стр. 1
тел. +7 (495) 788-4702, +7 (495) 788-4703
e-mail: info@kortec.com, www.kortec.com

КОРТЕС
Информационный Центр

БУНКЕРНОЕ ТОПЛИВО

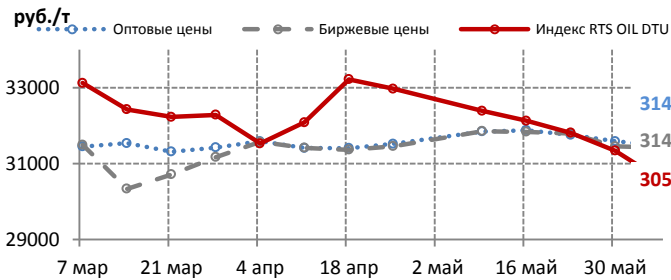
- ЦЕНЫ СПОТОВОГО РЫНКА РОССИИ
- КОТИРОВКИ СТОИМОСТИ И КОММЕНТАРИЙ (ЕЖЕНЕДЕЛЬНО)
- ПОДПИСНОЙ ИНДЕКС В ПРАЙС-ЛИСТЕ: БТ

ПО ВОПРОСАМ ПОДПИСКИ ОБРАЩАЙТЕСЬ:
115054, Москва, 3-й Монетчиковский переулок, д. 4, стр. 1
тел. +7 (495) 788-4702, +7 (495) 788-4703
e-mail: info@kortec.com, www.kortec.com

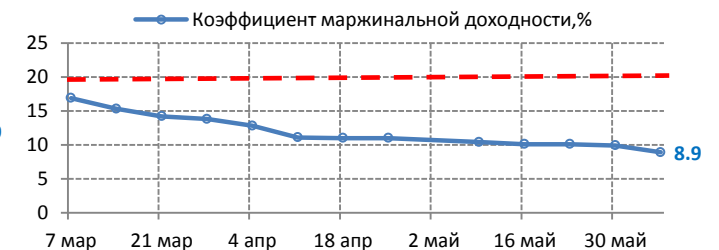
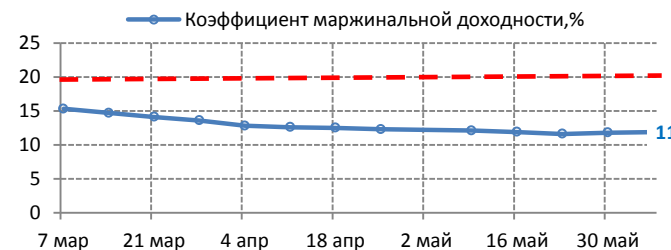
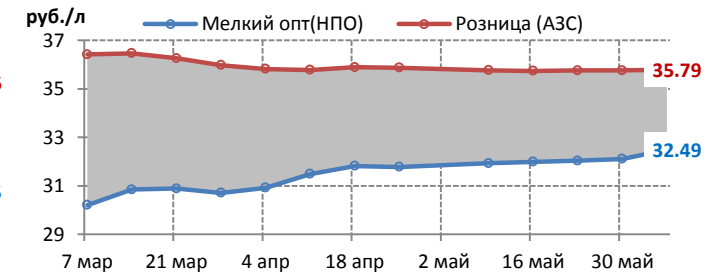
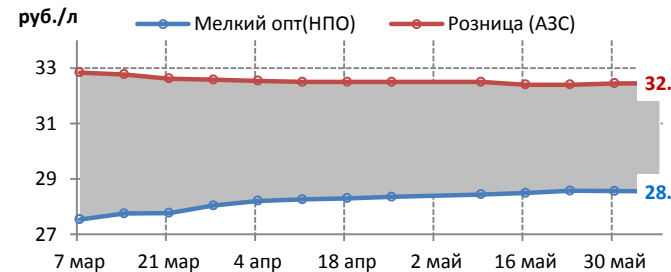
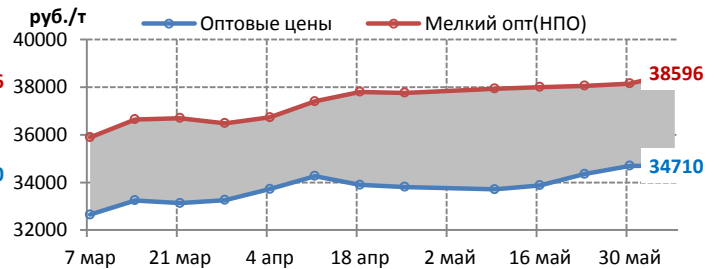
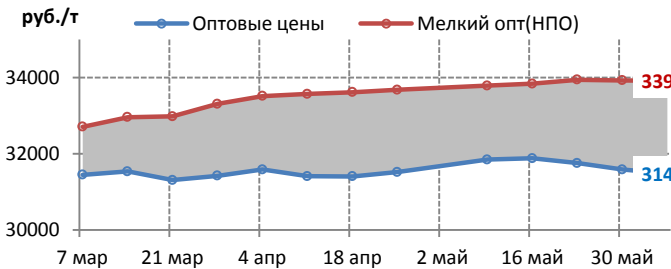
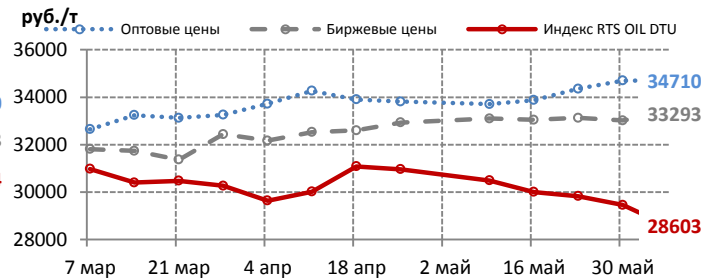
ДИЗЕЛЬНОЕ ТОПЛИВО (летние сорта). ЦЕНОВЫЕ ИНДИКАТОРЫ

	Индекс RTS OIL DTU		Оптовые цены		Биржевые цены		Мелкий опт (НПО)		Розница (АЗС)	
	руб./т	+/-	руб./т	+/-	руб./т	+/-	руб./т	+/-	руб./л	+/-
Среднее по РФ	30161	-770	32160	-85	31596	-51	35140	91	33.32	0.02
Среднее по Европе	30594	-746	31480	-110	31423	-30	33916	-12	32.46	0.01
Северо-Западный ФО	31165	-803	32070	-240	32193	36	35424	-198	33.99	0
Центральный ФО	30844	-800	31777	-3	31977	195	33458	-130	31.8	0.01
Южный ФО	31532	-629	31750	-135	32560	-148	34388	63	32.03	-0.12
Северо-Кавказский ФО	-	-	-	-	-	-	34450	0	30.57	0.2
Приволжский ФО	30185	-763	31154	-111	30816	-249	33119	71	32.6	0.07
Уральский ФО	28219	-808	-	-	-	-	34123	155	33.29	-0.08
Среднее по Сибири и ДВ	28603	-857	34710	10	33293	277	38596	447	35.79	0.03
Сибирский ФО	27661	-834	33950	-3	32940	190	35637	320	33.81	0
Дальневосточный ФО	30015	-893	36990	50	37062	-101	42824	629	38.62	0.07
Изменения с начала года	1221	4.2	2153	7.2	3586	12.8	1687	5	-0.36	-1.1

ЕВРОПЕЙСКАЯ ЧАСТЬ РОССИИ



СИБИРЬ И ДАЛЬНИЙ ВОСТОК

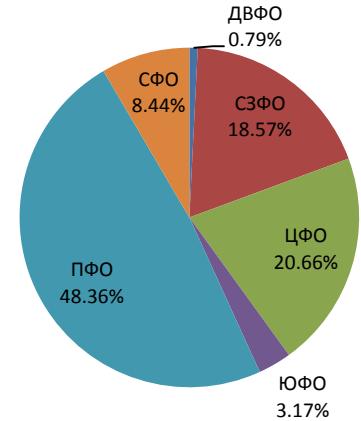
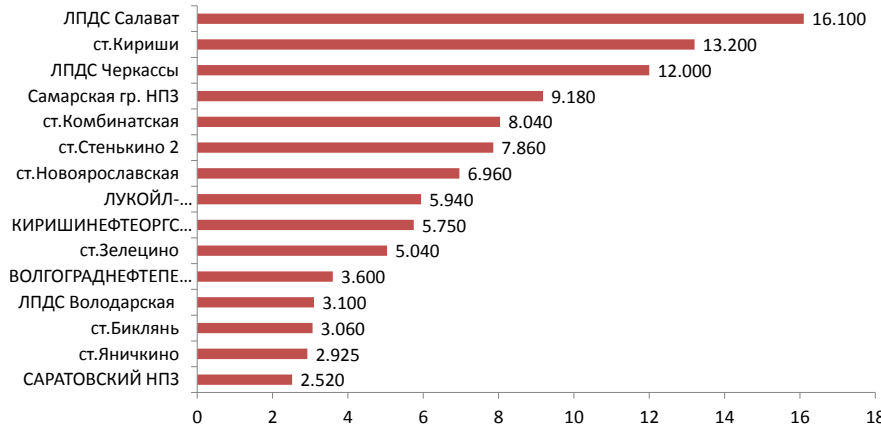


ДИЗЕЛЬНОЕ ТОПЛИВО (летние сорта). БИРЖЕВЫЕ ПОКАЗАТЕЛИ

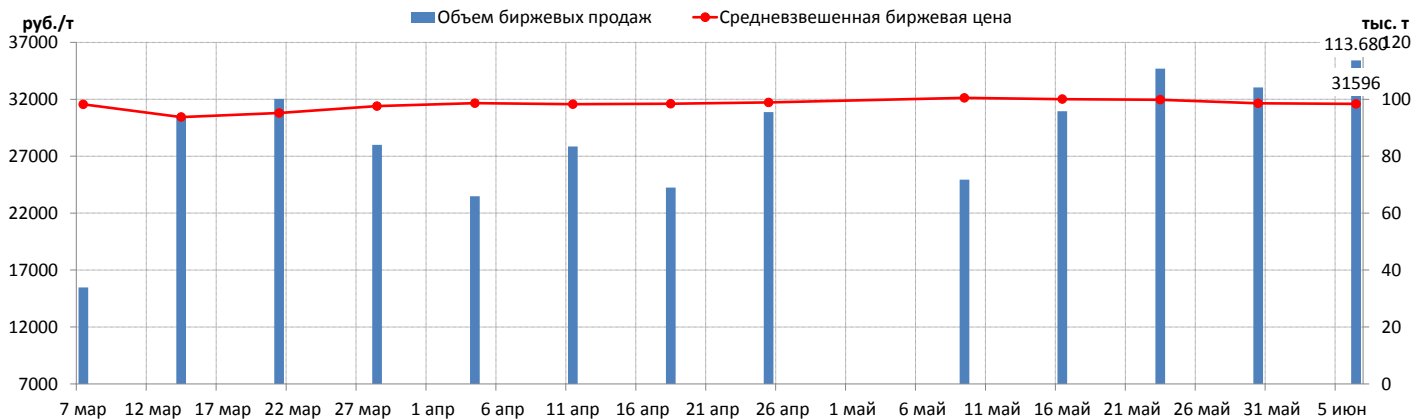
	Биржа «Санкт-Петербург»		ММТБ		СПБМТСБ		Всего	
		+/-		+/-		+/-		+/-
Объем торгов, тыс.т	3,955	3,895	-	-	109,725	5,635	113,680	9,530
Количество сделок, ед.	24	23	-	-	479	-33	503	-10

ОБЪЕМ ПРОДАЖ НА БАЗИСАХ (РЕЙТИНГ-15), ТЫС. Т

СТРУКТУРА ПРОДАЖ ПО ФО



СРЕДНЕВЗВЕШЕННАЯ БИРЖЕВАЯ ЦЕНА И ОБЪЕМЫ ПРОДАЖ



КОРТЕС
Информационный Центр

ДИЗЕЛЬНОЕ ТОПЛИВО

- ЦЕНЫ СПОТОВОГО РЫНКА РОССИИ
- КОТИРОВКИ СТОИМОСТИ И КОММЕНТАРИИ (ЕЖЕДНЕВНО)
- ПОДПИСНОЙ ИНДЕКС В ПРАЙС-ЛИСТЕ: СОТ

ПО ВОПРОСАМ ПОДПИСКИ ОБРАЩАЙТЕСЬ:
115054, Москва, 3-й Монетчиковский переулок, д. 4, стр. 1
тел. +7 (495) 788-4702, +7 (495) 788-4703
e-mail: info@kortes.com, www.kortes.com

КОРТЕС
Информационный Центр

РЕГИОНАЛЬНЫЕ РЫНКИ МОТОРНЫХ ТОПЛИВ

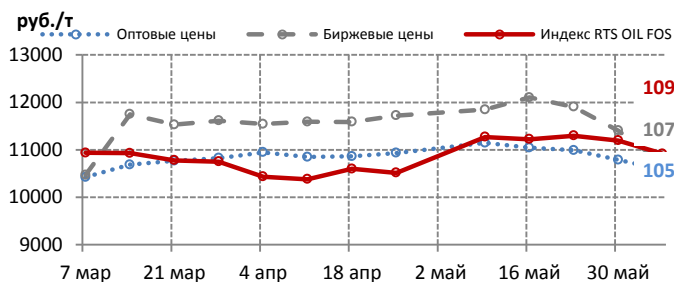
- МОСКОВСКИЙ РЫНОК МОТОРНЫХ ТОПЛИВ (ЕЖЕМЕСЯЧНО)
- ПОДПИСНОЙ ИНДЕКС В ПРАЙС-ЛИСТЕ: МР1
- РЫНОК НЕФТЕПРОДУКТОВ КАЗАХСТАНА И СТРАН СРЕДНЕЙ АЗИИ (ЕЖЕНЕДЕЛЬНО)
- ПОДПИСНОЙ ИНДЕКС В ПРАЙС-ЛИСТЕ: КАЗ

ПО ВОПРОСАМ ПОДПИСКИ ОБРАЩАЙТЕСЬ:
115054, Москва, 3-й Монетчиковский переулок, д. 4, стр. 1
тел. +7 (495) 788-4702, +7 (495) 788-4703
e-mail: info@kortes.com, www.kortes.com

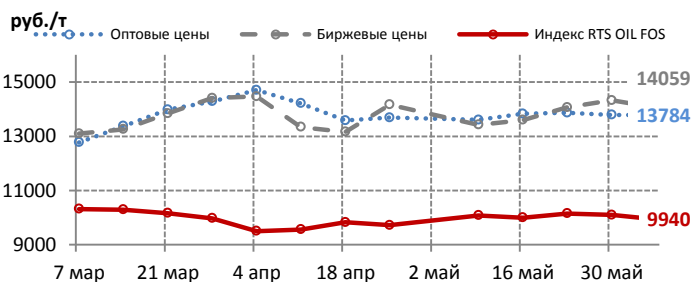
i **ТОПОЧНЫЙ МАЗУТ. ЦЕНОВЫЕ ИНДИКАТОРЫ**

	Индекс RTS OIL FOS		Оптовые цены		Биржевые цены	
	руб./т	+/-	руб./т	+/-	руб./т	+/-
Среднее по РФ	10705	-254	11295	-158	11782	-598
Среднее по Европе	10918	-280	10584	-203	10722	-685
Северо-Западный ФО	11001	-137	12060	-240	12899	-619
Центральный ФО	10922	-310	10200	-240	10255	-316
Южный ФО	12173	-322	12450	0	-	-
Северо-Кавказский ФО	-	-	-	-	-	-
Приволжский ФО	10510	-285	10126	-205	9980	-297
Уральский ФО	8990	-256	-	-	-	-
Среднее по Сибири и ДВ	9940	-159	13784	-1	14059	-266
Сибирский ФО	8705	-191	12723	-7	12933	-115
Дальневосточный ФО	11792	-111	16965	15	17107	258
Изменения с начала года	1487	16.1	1758	18.4	2047	21

i **ЕВРОПЕЙСКАЯ ЧАСТЬ РОССИИ**



i **СИБИРЬ И ДАЛЬНИЙ ВОСТОК**



КОРТЕС
Информационный Центр

МАСЛА

- ЦЕНЫ СПОТОВОГО РЫНКА РОССИИ
- КОТИРОВКИ СТОИМОСТИ И КОММЕНТАРИЙ (ЕЖЕНЕДЕЛЬНО)
- ИНДУСТРИАЛЬНЫЕ МАСЛА
- ПОДПИСНОЙ ИНДЕКС В ПРАЙС-ЛИСТЕ: СММ МОТОРНЫЕ МАСЛА
- ПОДПИСНОЙ ИНДЕКС В ПРАЙС-ЛИСТЕ: СММ

ПО ВОПРОСАМ ПОДПИСКИ ОБРАЩАЙТЕСЬ:
115054, Москва, 3-й Монетчиковский переулок, д. 4, стр. 1
тел. +7 (495) 788-4702, +7 (495) 788-4703
e-mail: info@kortes.com, www.kortes.com

КОРТЕС
Информационный Центр

ТОПОЧНЫЙ МАЗУТ

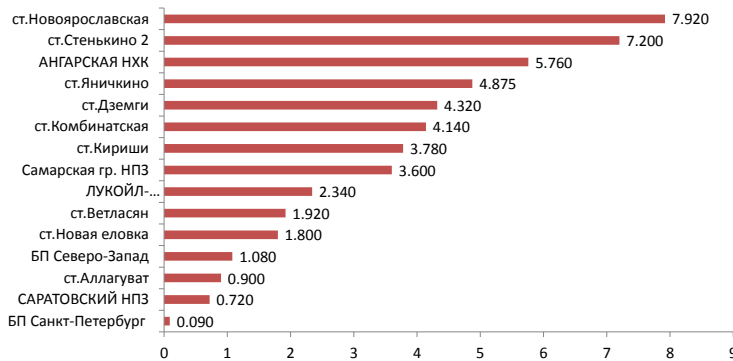
- ЦЕНЫ СПОТОВОГО РЫНКА РОССИИ
- КОТИРОВКИ СТОИМОСТИ И КОММЕНТАРИЙ (ЕЖЕДНЕВНО)
- ПОДПИСНОЙ ИНДЕКС В ПРАЙС-ЛИСТЕ: СОМ

ПО ВОПРОСАМ ПОДПИСКИ ОБРАЩАЙТЕСЬ:
115054, Москва, 3-й Монетчиковский переулок, д. 4, стр. 1
тел. +7 (495) 788-4702, +7 (495) 788-4703
e-mail: info@kortes.com, www.kortes.com

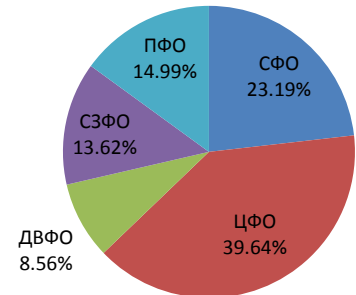
ТОПОЧНЫЙ МАЗУТ. БИРЖЕВЫЕ ПОКАЗАТЕЛИ

	Биржа «Санкт-Петербург»		ММТБ		СП6МТСБ		Всего	
		+/-		+/-		+/-		+/-
Объем торгов, тыс.т	1,170	0,810	-	-	49,275	-19,500	50,445	-18,690
Количество сделок, ед.	2	1	-	-	149	-26	151	-25

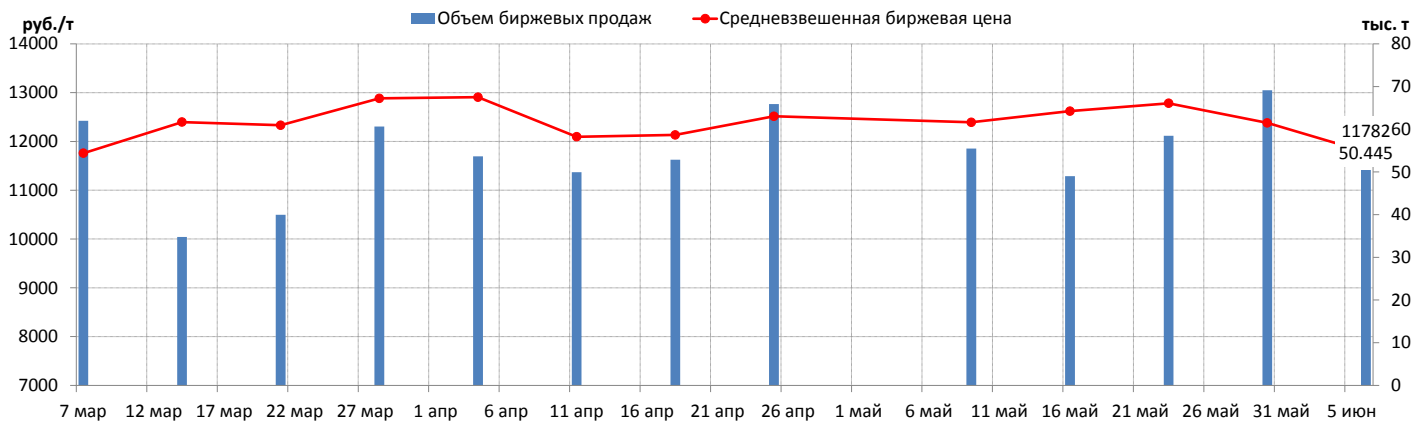
ОБЪЕМ ПРОДАЖ НА БАЗИСАХ (РЕЙТИНГ-15), ТЫС. Т



СТРУКТУРА ПРОДАЖ ПО ФО



СРЕДНЕВЗВЕШЕННАЯ БИРЖЕВАЯ ЦЕНА И ОБЪЕМЫ ПРОДАЖ



ПРИМЕЧАНИЯ

Индексы RTS Oil – товарные индексы, отражающие приведенную цену нефтепродукта от центра мировой торговли. Базис франко-станция НПЗ, с учетом логистических затрат и налогов.

Методика размещена <http://rts.micex.ru/ru/index/oil/>

Оптовые цены – котировки спотовых цен, полученные в результате мониторинга ИАЦ «КОРТЕС» и публикуемые в соответствующих информационных бюллетенях.

- СОБ – Автомобильный бензин
- СОА – Авиационный керосин
- СОТ – Дизельное топливо
- СОМ – Топочный мазут

Базис франко-станция НПЗ, с учетом налогов.

Биржевые цены - оптовые цены, сформировавшиеся в результате торгов на биржевых площадках: ЗАО "СП6МТСБ", ОАО "ММТБ", ОАО "Биржа Санкт-Петербург"

Мелкий опт (НПО) – котировки мелкооптовых цен, полученные в результате мониторинга ИАЦ «КОРТЕС» и публикуемые в соответствующих информационных бюллетенях.

- БЕВ - цены в системе нефтепродуктообеспечения на автобензин в СЗФО, ЦФО и ЮФО
- БУР - цены в системе нефтепродуктообеспечения на автобензин в ПФО, УФО, СФО и ДФО
- ТЕВ – цены в системе нефтепродуктообеспечения на дизтопливо в СЗФО, ЦФО и ЮФО
- ТУР - цены в системе нефтепродуктообеспечения на дизтопливо в ПФО, УФО, СФО и ДФО

Базис франко-склад продавца, с учетом налогов.

Розница (АЗС) – котировки розничных цен, полученные в результате мониторинга ИАЦ «КОРТЕС» и публикуемые в соответствующих информационных бюллетенях.

- АЗС - розничные цены на АЗС на автомобильный бензин и дизтопливо

Базис областной центр РФ, с учетом налогов.

Методологии размещены <http://www.kortes.com/products/metodology/>

Индексы и котировки усредняются за анализируемый период и агрегируются по территориальному признаку в разрезе РФ, Европейской части России, Сибири и Дальнего Востока, а также Федеральных округов.