

НЕФТЕГАЗОВЫЙ ЕЖЕНЕДЕЛЬНИК

СПРАВОЧНЫЙ ВЫПУСК

№157, 06 – 10 июля 2015

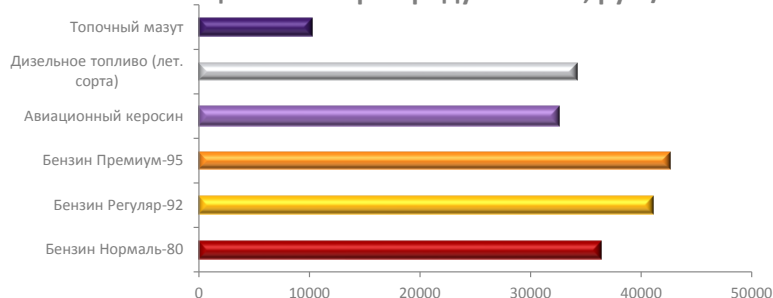
ИНДИКАТОРЫ РОССИЙСКОГО РЫНКА НЕФТЕПРОДУКТОВ

В ВЫПУСКЕ:

ИТОГИ НЕДЕЛИ	2
МИРОВОЙ РЫНОК	3
АВТОМОБИЛЬНЫЙ БЕНЗИН	
Нормаль-80	4
Регуляр-92	6
Премиум-95	8
АВИАКЕРОСИН РТ/ТС	10
ДИЗЕЛЬНОЕ ТОПЛИВО	
Летние сорта	12
ТОПОЧНЫЙ МАЗУТ	14
ДЛЯ СПРАВКИ	16

	ICE Brent, \$/bbl			NYMEX WTI, \$/bbl		
	Авг.	Сен.	Окт.	Авг.	Сен.	Окт.
06.июл	59.62	60.16	60.77	52.53	52.84	53.13
07.июл	56.98	57.47	58.03	52.33	52.71	53.03
08.июл	56.14	56.64	57.14	51.65	52.09	52.45
09.июл	57.69	58.02	58.46	52.78	53.23	53.6
10.июл	59.42	59.65	60.02	52.74	53.22	53.61

Оптовые цены на нефтепродукты в РФ, руб./т



СОБЫТИЯ НА НЕДЕЛЕ:

МАРИЙСКИЙ НПЗ ПЛАНИРУЕТ УВЕЛИЧИТЬ ПЕРЕРАБОТКУ НЕФТИ НА 79%

Марийский НПЗ планирует до 2018 года нарастить годовую переработку нефти до 2,5 млн тонн с текущих 1,4 млн тонн, глубина нефтепереработки должна увеличиться до 95-97%, сообщил представитель завода в письменном ответе на запрос Рейтер.

«В настоящее время руководством предприятия принято решение о реализации интенсивного развития производства», - подчеркнули на НПЗ.

Программа модернизации завода предусматривает строительство и ввод в эксплуатацию новых технологических установок атмосферной переработки нефти, вакуумной переработки мазута, замедленного коксования гудрона, гидроочистки дизельного топлива, производства водорода, элементарной серы, гидроочистки бензиновой фракции, каталитического риформинга и изомеризации.

Все установки планируется ввести до 2018 года, однако их мощность уточнить не удалось.

Марийский НПЗ в марте текущего года начал производство вакуумного газойля (ВГО) в объеме 15-17 тыс. тонн в месяц, сообщили Рейтер источники в отрасли.

Завод приступил к производству ВГО после того, как расконсервировал вакуумный блок мощностью 58 тыс. тонн в месяц. Получить оперативный комментарий представителя завода не удалось.

По данным трейдеров, ВГО Марийского НПЗ экспортируется через BLB Baltic Terminal в латвийский порт Рига на Балтике.

С запуском вакуумного блока нефтеперерабатывающий завод начал производство гудрона в объеме около 25 тыс. тонн в месяц, часть которого - около 8 тыс. тонн - реализуется на внутреннем рынке России на условиях самовывоза автотранспортом, а оставшийся объем используется в производстве мазута.

Марийский НПЗ годовой мощностью 1,4 млн тонн возобновил переработку нефти в июне 2014 года после почти годового простоя.

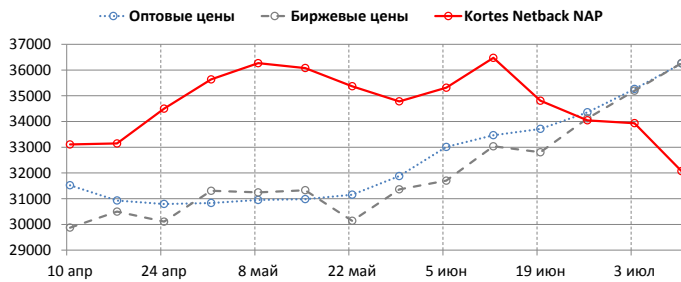
По данным ГП ЦДУ ТЭК Минэнерго, за 5 месяцев 2015 года завод переработал 682,1 тыс. тонн нефти, произвел 104,9 тыс. тонн стабильного газового бензина, 389,1 тыс. тонн топочного мазута М-100, 96,9 тыс. тонн дизтоплива с содержанием серы 0,2%, 64,9 тыс. тонн судового маловязкого топлива и 50,1 тыс. тонн вакуумного газойля.



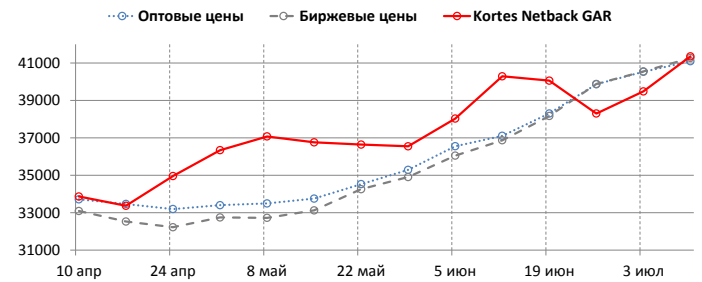
СРЕДНИЕ ИНДИКАТОРЫ ПО РОССИИ В ЦЕЛОМ

	Netback Kortes		Оптовые цены		Биржевые цены	
	руб./т	+/-	руб./т	+/-	руб./т	+/-
Бензин Нормаль-80	31557	-2375	36367	1117	36368	1202
Бензин Регуляр-92	41555	1905	41112	470	41314	695
Бензин Премиум-95	41841	1590	42598	856	42662	915
Авиационный керосин	26323	-2080	32509	608	33051	352
Дизельное топливо (лет. сорта)	30366	-1853	34164	88	34094	267
Топочный мазут	8655	-1642	10230	16	10621	266

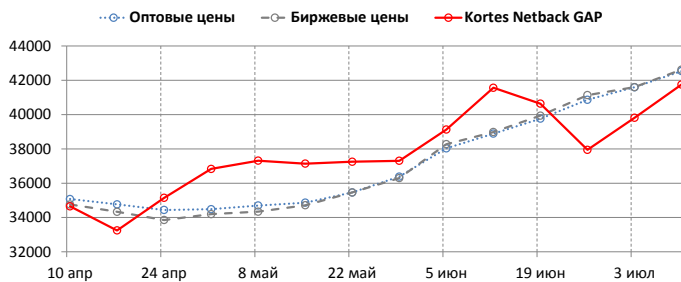
БЕНЗИН НОРМАЛЬ-80



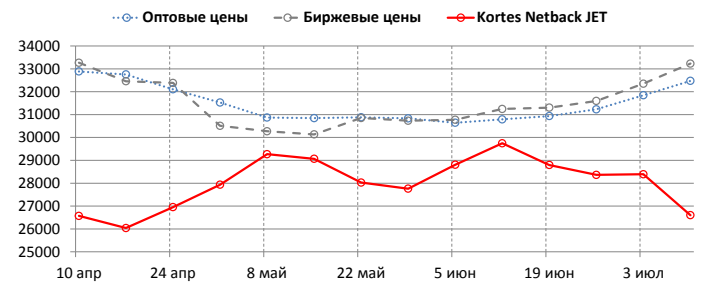
БЕНЗИН РЕГУЛЯР-92



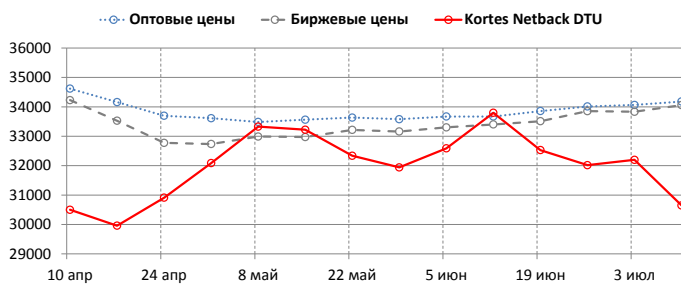
БЕНЗИН ПРЕМИУМ-95



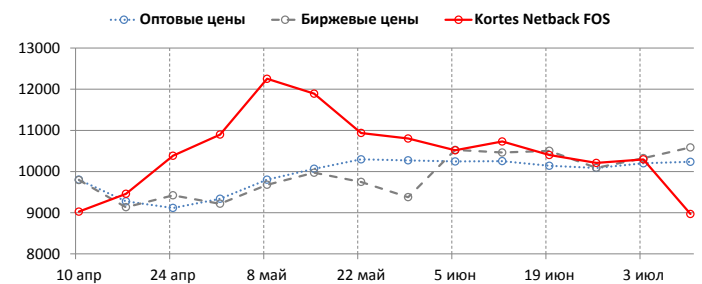
АВИАЦИОННЫЙ КЕРОСИН



ДИЗЕЛЬНОЕ ТОПЛИВО (ЛЕТ. СОРТА)



ТОПОЧНЫЙ МАЗУТ





СРЕДНИЕ ИНДИКАТОРЫ (ЕВРОПЕЙСКАЯ ЧАСТЬ, СИБИРЬ И ДАЛЬНИЙ ВОСТОК)

	ЕВРОПА			СИБИРЬ И ДАЛЬНИЙ ВОСТОК		
	+/-	+/- с нач. года		+/-	+/- с нач. года	
NETBACK KORTES						
Бензин Регуляр-92, руб./т	42463	2228	16855	37924	613	13447
Бензин Премиум-95, руб./т	42649	1936	15060	38612	210	12444
Авиакеросин, руб./т	26614	-2105	-1544	25159	-1978	-575
Дизельное топливо (лет. сорта), руб./т	30936	-1864	330	28086	-1807	88
Топочный мазут, руб./т	8875	-1658	3967	7779	-1575	3071
КОТИРОВКИ ОПТОВОГО РЫНКА						
Бензин Регуляр-92, руб./т	40682	483	8692	42833	418	8018
Бензин Премиум-95, руб./т	42290	821	8293	43678	975	8092
Авиакеросин, руб./т	32213	383	3317	33473	1343	2010
Дизельное топливо (лет. сорта), руб./т	34008	-69	5098	34790	720	8060
Топочный мазут, руб./т	9895	-7	3604	11403	100	3521
КОТИРОВКИ БИРЖЕВОГО РЫНКА						
Бензин Регуляр-92, руб./т	41320	918	9512	42031	451	9325
Бензин Премиум-95, руб./т	42744	961	9115	42536	1001	8401
Авиакеросин, руб./т	32645	284	4142	34200	909	4774
Дизельное топливо (лет. сорта), руб./т	34187	89	7039	33935	860	7223
Топочный мазут, руб./т	10093	497	4524	11662	533	3110
КОТИРОВКИ МЕЛКООПТОВОГО РЫНКА						
Бензин Регуляр-92, руб./т	42441	659	5424	45839	909	4317
Бензин Премиум-95, руб./т	44029	761	4837	46594	660	3690
Дизельное топливо (лет. сорта), руб./т	36730	73	4088	39359	307	3464
КОТИРОВКИ РОЗНИЧНОГО РЫНКА						
Бензин Регуляр-92, руб./л	32.71	0.19	0.51	34.32	0.25	0.47
Бензин Премиум-95, руб./л	35.64	0.18	0.58	35.98	0.24	0.28
Дизельное топливо, руб./л	34.3	0.06	0.42	36.22	0	-0.51
КОЭФФИЦИЕНТ МАРЖИНАЛЬНОЙ ДОХОДНОСТИ АЗС						
Бензин Регуляр-92, %	3.3	-1	-11.3	0.5	-1.3	-9

ПРИМЕЧАНИЯ

Netback Kortex (Экспортный нетбэк Кортес – Томсон Рейтер) – товарные индексы, отражающие приведенную цену нефтепродукта от центра мировой торговли. Базис франко-станция НПЗ, с учетом логистических затрат и налогов.

Методика размещена <http://www.kortes.com/products/metodology/TR-Kortes%20Netback.pdf>

Оптовые цены – котировки спотовых цен, полученные в результате мониторинга Thomson Reuters KORTES и публикуемые в соответствующих информационных бюллетенях и системах Thomson Reuters.

Базис франко-станция НПЗ, с учетом налогов.

Биржевые цены - оптовые цены, сформировавшиеся в результате торгов на биржевых площадках: ЗАО "СПбМТСБ", ОАО "Биржа Санкт-Петербург"

Мелкий опт (НПО) – котировки мелкооптовых цен, полученные в результате мониторинга Thomson Reuters KORTES и публикуемые в соответствующих информационных бюллетенях и системах Thomson Reuters.

Базис франко-склад продавца, с учетом налогов.

Розница (АЗС) – котировки розничных цен, полученные в результате мониторинга Thomson Reuters KORTES и публикуемые в соответствующих информационных бюллетенях и системах Thomson Reuters.

Базис областной центр РФ, с учетом налогов.

Методологии размещены на сайте www.thomsonreuters.com

Индексы и котировки усредняются за анализируемый период и агрегируются по территориальному признаку в разрезе РФ, Европейской части России, Сибири и Дальнего Востока, а также Федеральных округов.

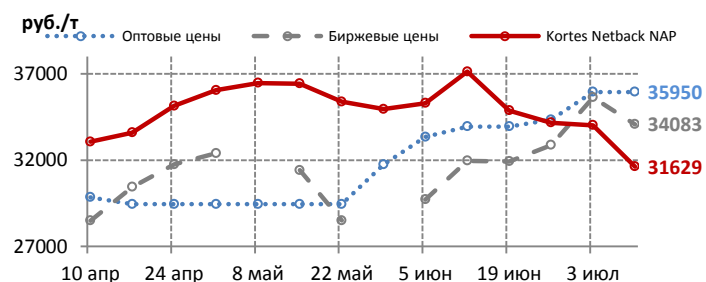


БЕНЗИН НОРМАЛЬ-80

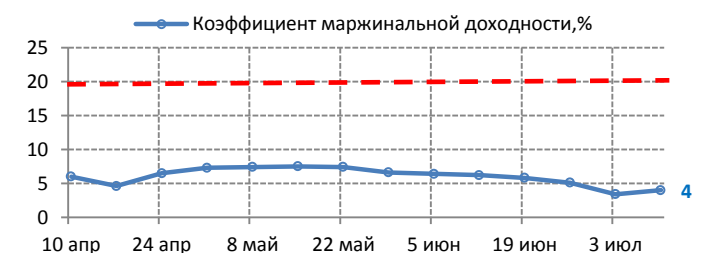
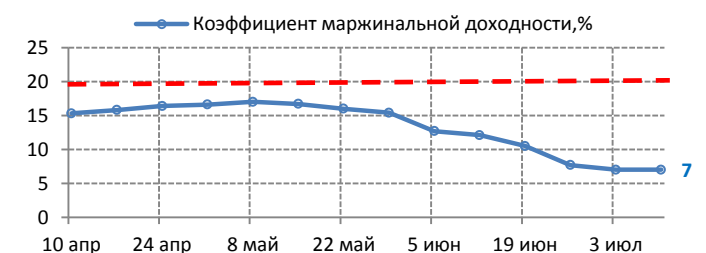
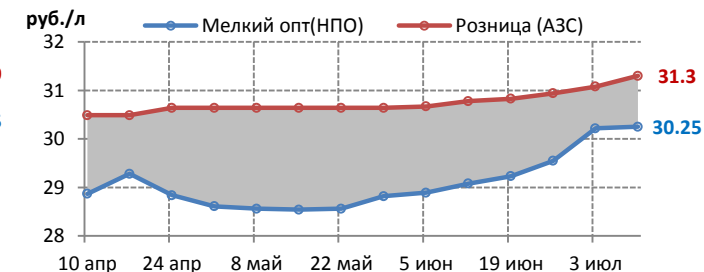
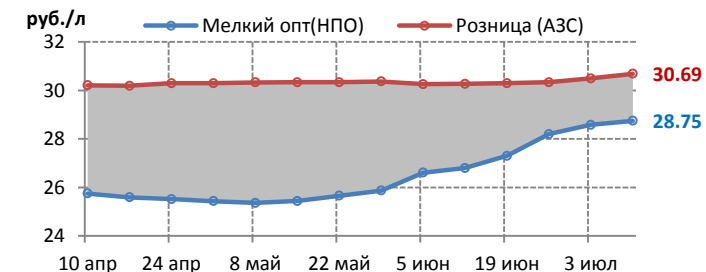
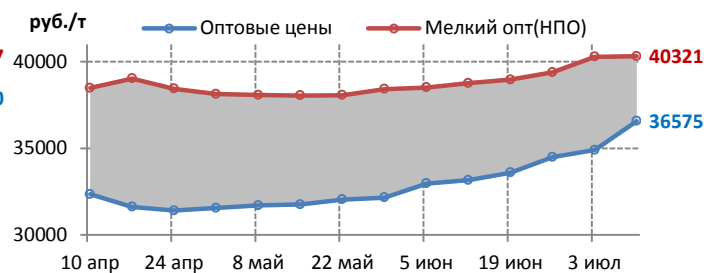
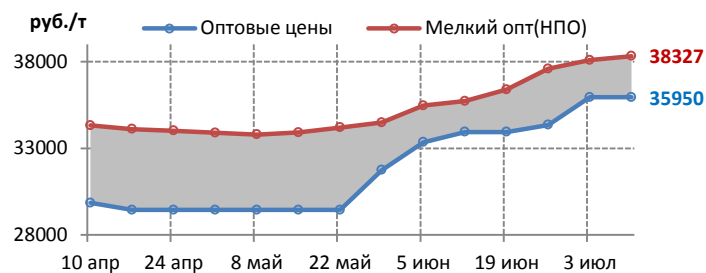
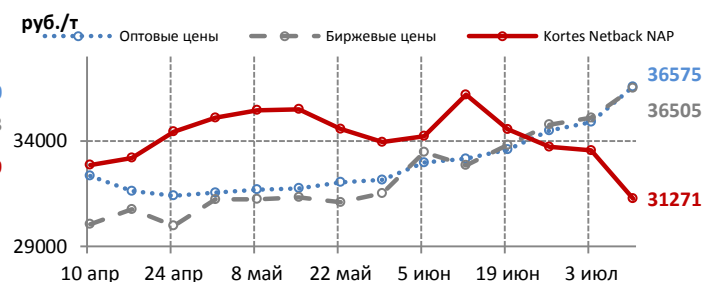
ЦЕНОВЫЕ ИНДИКАТОРЫ

	Netback Kortes NAP		Оптовые цены		Биржевые цены		Мелкий опт (НПО)		Розница (АЗС)	
	руб./т	+/-	руб./т	+/-	руб./т	+/-	руб./т	+/-	руб./л	+/-
Среднее по РФ	31557	-2375	36367	1117	36368	1202	39125	181	30.94	0.19
Среднее по Европе	31629	-2396	35950	0	34083	-1553	38327	233	30.69	0.19
Северо-Западный ФО	32655	-2266	32600	0	37000	0	37900	250	31.88	0.04
Центральный ФО	32488	-2276	27550	0	-	-	36699	375	30.09	0.44
Южный ФО	31832	-2777	26000	0	-	-	39500	2000	30	0
Северо-Кавказский ФО	-	-	-	-	-	-	32000	0	28.22	0
Приволжский ФО	31319	-2268	35950	0	-	-	38921	-79	30.65	0.11
Уральский ФО	28777	-2273	29950	0	33500	0	38838	413	30.03	0.16
Среднее по Сибири и ДВ	31271	-2287	36575	1675	36505	1402	40321	33	31.3	0.22
Сибирский ФО	29394	-2285	35800	1470	35864	1414	38945	180	29.65	0.3
Дальневосточный ФО	34087	-2291	37350	1880	37289	1711	41305	-71	33.04	0.01
Изменения с начала года	%		%		%		%		%	
	5268	20	5017	16	6214	20.6	2224	6	0.6	2

ЕВРОПЕЙСКАЯ ЧАСТЬ РОССИИ



СИБИРЬ И ДАЛЬНИЙ ВОСТОК



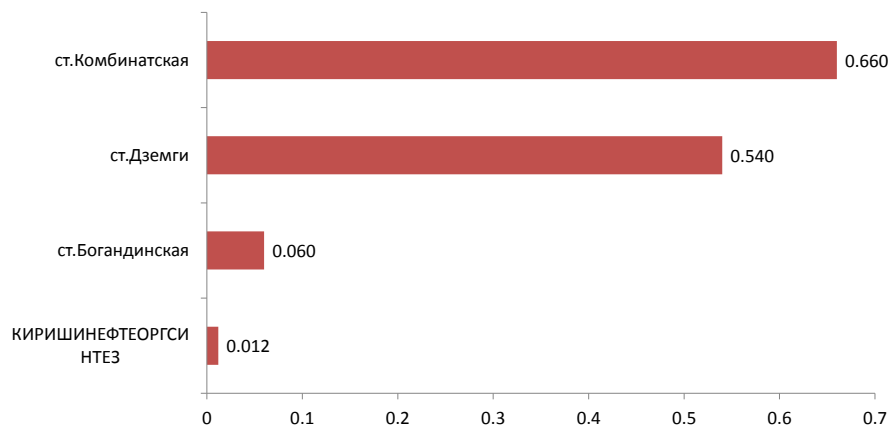


БЕНЗИН НОРМАЛЬ-80

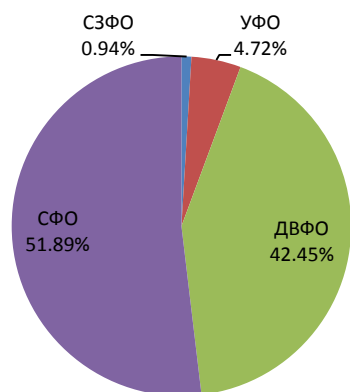
БИРЖЕВЫЕ ПОКАЗАТЕЛИ

	Биржа «Санкт-Петербург»		СП6МТСБ		Всего	
		+/-		+/-		+/-
Объем торгов, тыс.т	0,012	-0,082	1,260	0,060	1,272	-0,022
Количество сделок, ед.	1	-2	21	1	22	-1

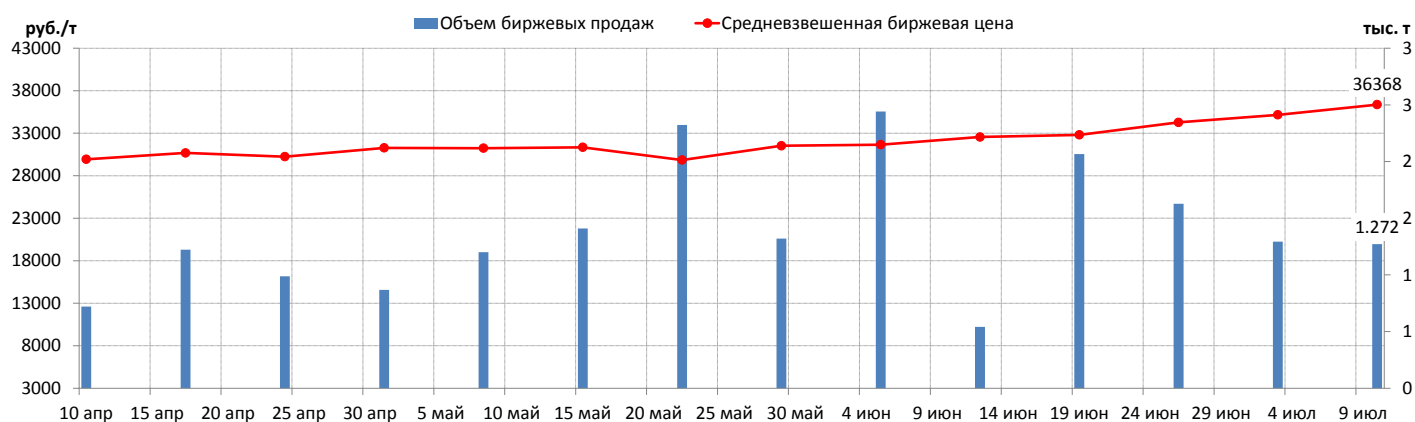
● ОБЪЕМ ПРОДАЖ НА БАЗИСАХ (РЕЙТИНГ-15), ТЫС. Т



● СТРУКТУРА ПРОДАЖ ПО ФО



● СРЕДНЕВЗВЕШЕННАЯ БИРЖЕВАЯ ЦЕНА И ОБЪЕМЫ ПРОДАЖ

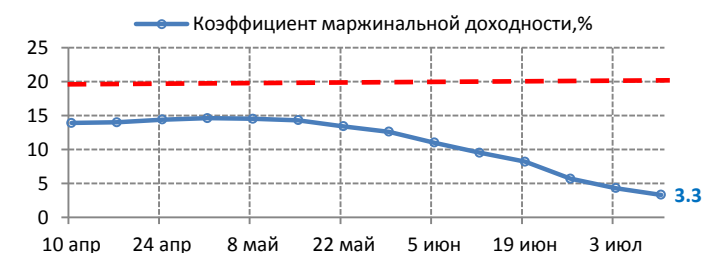
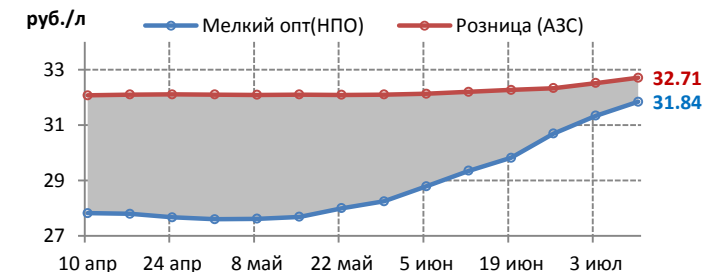
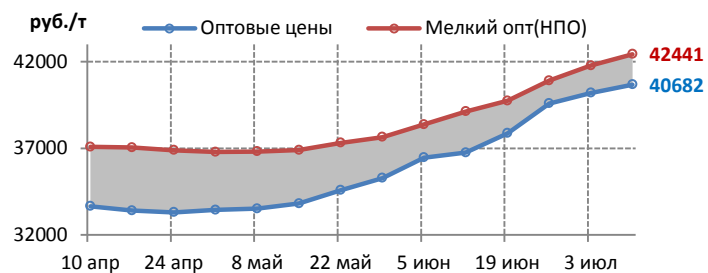
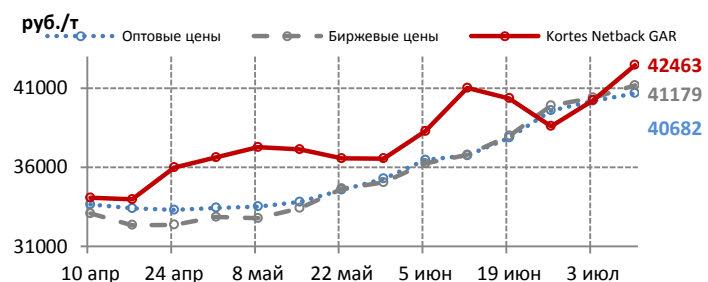


БЕНЗИН РЕГУЛЯР-92

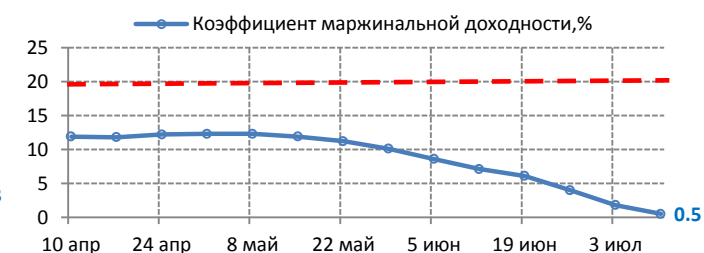
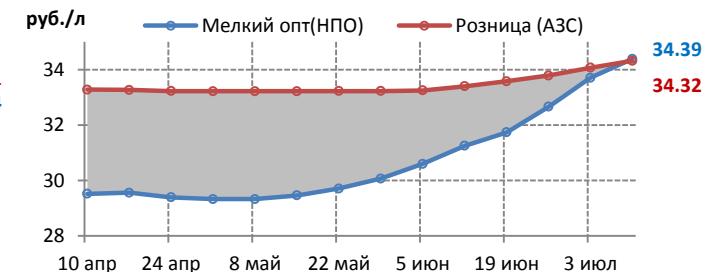
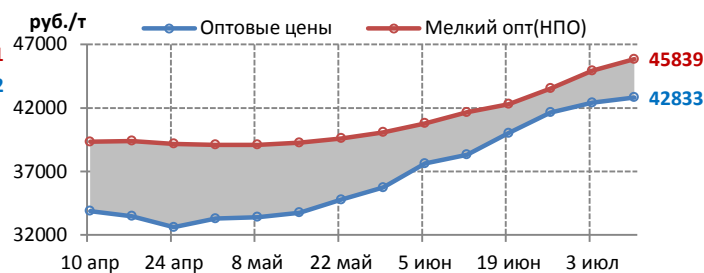
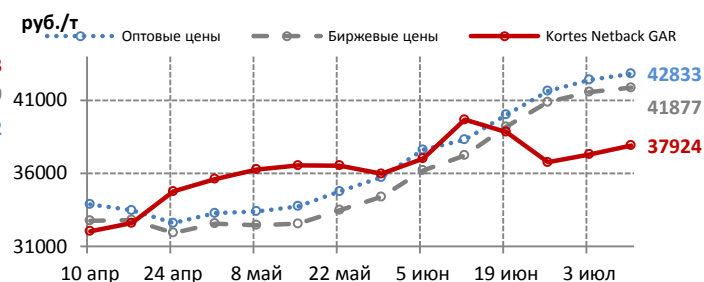
ЦЕНОВЫЕ ИНДИКАТОРЫ

	Netback Kortex GAR		Оптовые цены		Биржевые цены		Мелкий опт (НПО)		Розница (АЗС)	
	руб./т	+/-	руб./т	+/-	руб./т	+/-	руб./т	+/-	руб./л	+/-
Среднее по РФ	41555	1905	41112	470	41314	695	43370	780	33.06	0.2
Среднее по Европе	42463	2228	40682	483	41179	778	42441	659	32.71	0.19
Северо-Западный ФО	43798	2231	40455	30	42476	1504	43012	650	33.06	0.17
Центральный ФО	43631	2222	41253	510	41250	717	42370	681	32.84	0.24
Южный ФО	41784	2227	41430	545	41608	566	42327	825	32.5	0.04
Северо-Кавказский ФО	-	-	-	-	-	-	42949	830	32.84	0.26
Приволжский ФО	42436	2229	40498	535	40607	588	41963	517	32.47	0.2
Уральский ФО	39921	2226	39400	760	39900	39900	42531	637	31.63	0.14
Среднее по Сибири и ДВ	37924	613	42833	418	41877	297	45839	909	34.32	0.25
Сибирский ФО	38159	1812	42403	457	41708	263	43398	990	32.92	0.32
Дальневосточный ФО	37573	-1185	44120	300	44130	299	49327	793	36.92	0.1
Изменения с начала года	%		%		%		%		%	
	16174	63.7	8608	26.5	9399	29.5	5227	13.7	0.56	1.7

ЕВРОПЕЙСКАЯ ЧАСТЬ РОССИИ



СИБИРЬ И ДАЛЬНИЙ ВОСТОК



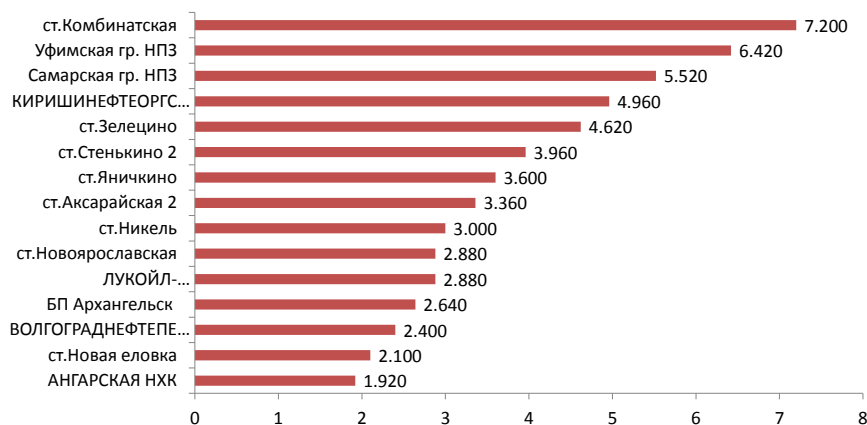


БЕНЗИН РЕГУЛЯР-92

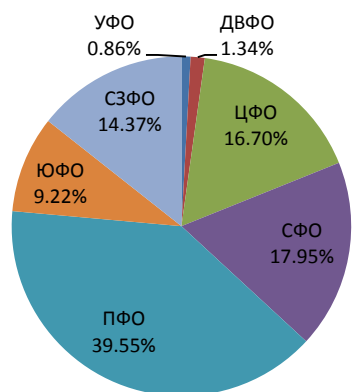
БИРЖЕВЫЕ ПОКАЗАТЕЛИ

	Биржа «Санкт-Петербург»		СП6МТСБ		Всего	
		+/-		+/-		+/-
Объем торгов, тыс.т	0,700	-1,120	61,800	-5,740	62,500	-6,860
Количество сделок, ед.	11	-3	469	-23	480	-26

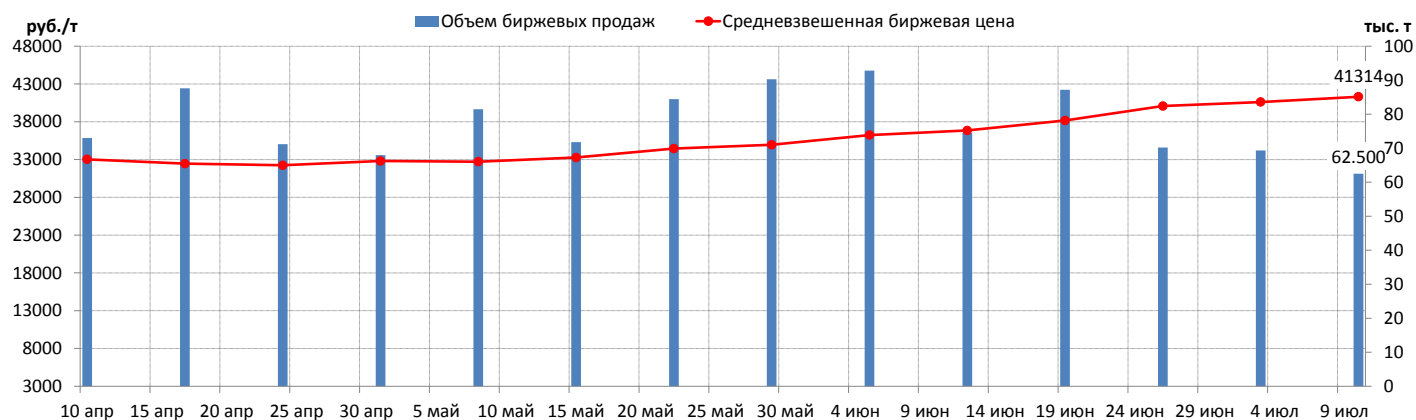
ОБЪЕМ ПРОДАЖ НА БАЗИСАХ (РЕЙТИНГ-15), ТЫС. Т



СТРУКТУРА ПРОДАЖ ПО ФО



СРЕДНЕВЗВЕШЕННАЯ БИРЖЕВАЯ ЦЕНА И ОБЪЕМЫ ПРОДАЖ

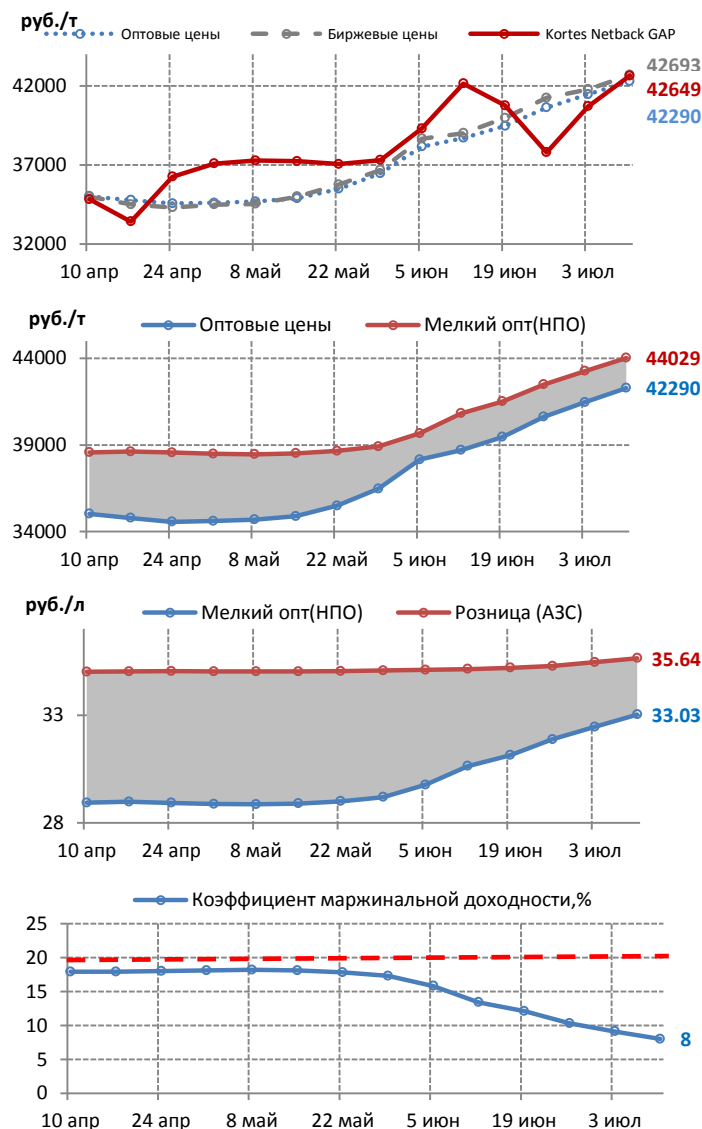


БЕНЗИН ПРЕМИУМ-95

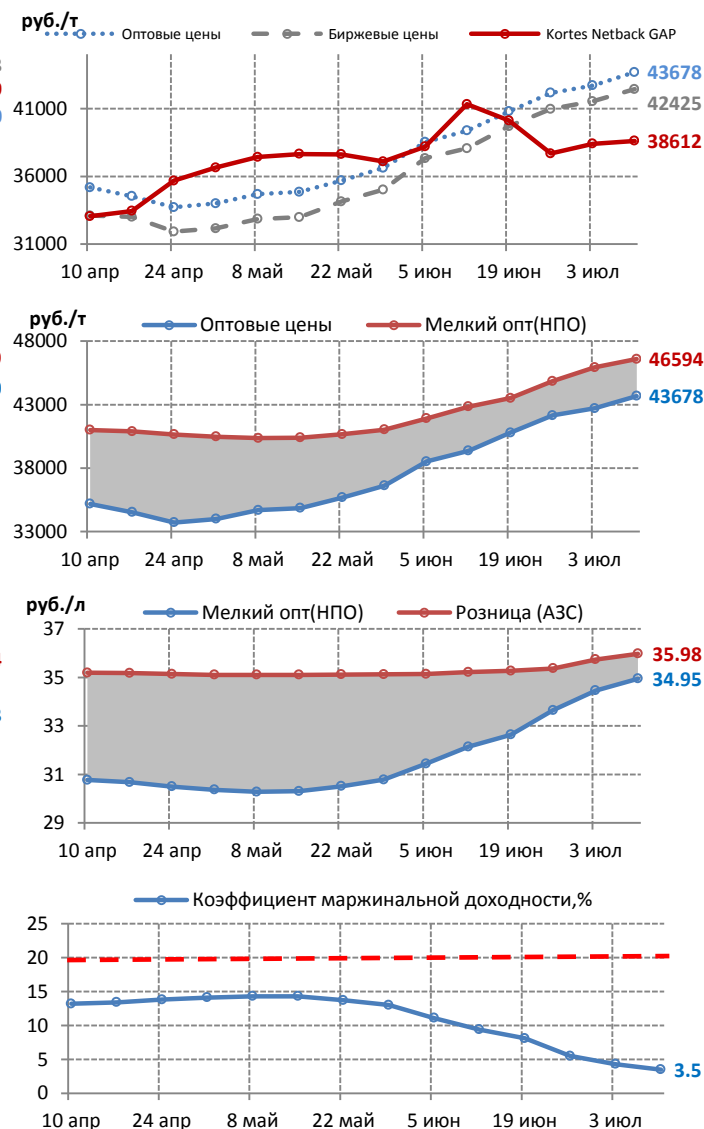
ЦЕНОВЫЕ ИНДИКАТОРЫ

	Netback Kortex GAP		Оптовые цены		Биржевые цены		Мелкий опт (НПО)		Розница (АЗС)	
	руб./т	+/-	руб./т	+/-	руб./т	+/-	руб./т	+/-	руб./л	+/-
Среднее по РФ	41841	1590	42598	856	42662	915	44759	794	35.74	0.2
Среднее по Европе	42649	1936	42290	821	42693	910	44029	761	35.64	0.18
Северо-Западный ФО	44019	2287	41855	605	42697	938	44242	622	36.12	0.15
Центральный ФО	43587	2280	43020	863	43006	851	44143	881	35.59	0.23
Южный ФО	42553	1050	43190	1140	43103	1276	43760	880	35.67	0.09
Северо-Кавказский ФО	-	-	-	-	-	-	45523	1010	35.71	0.26
Приволжский ФО	42392	2205	42220	803	42403	908	43438	536	35.44	0.17
Уральский ФО	39876	2203	40560	940	-	-	43681	837	34.33	0.23
Среднее по Сибири и ДВ	38612	210	43678	975	42425	891	46594	660	35.98	0.24
Сибирский ФО	38153	1095	43160	1003	42231	996	44060	862	34.79	0.3
Дальневосточный ФО	39301	-1118	45230	890	45227	955	50215	372	38.55	0.13
Изменения с начала года		%		%		%		%		%
	14536	53.2	8352	24.4	9095	27.1	4639	11.6	0.56	1.6

ЕВРОПЕЙСКАЯ ЧАСТЬ РОССИИ



СИБИРЬ И ДАЛЬНИЙ ВОСТОК

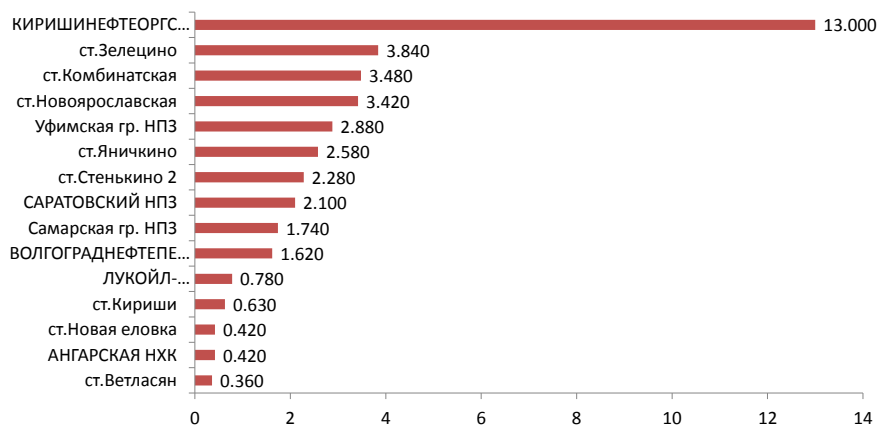


БЕНЗИН ПРЕМИУМ-95

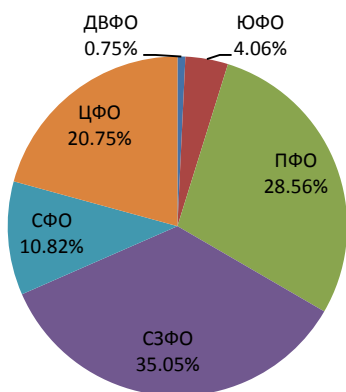
БИРЖЕВЫЕ ПОКАЗАТЕЛИ

	Биржа «Санкт-Петербург»		СП6МТСБ		Всего	
		+/-		+/-		+/-
Объем торгов, тыс.т	0,630	0,310	39,280	10,400	39,910	10,710
Количество сделок, ед.	4	0	289	25	293	25

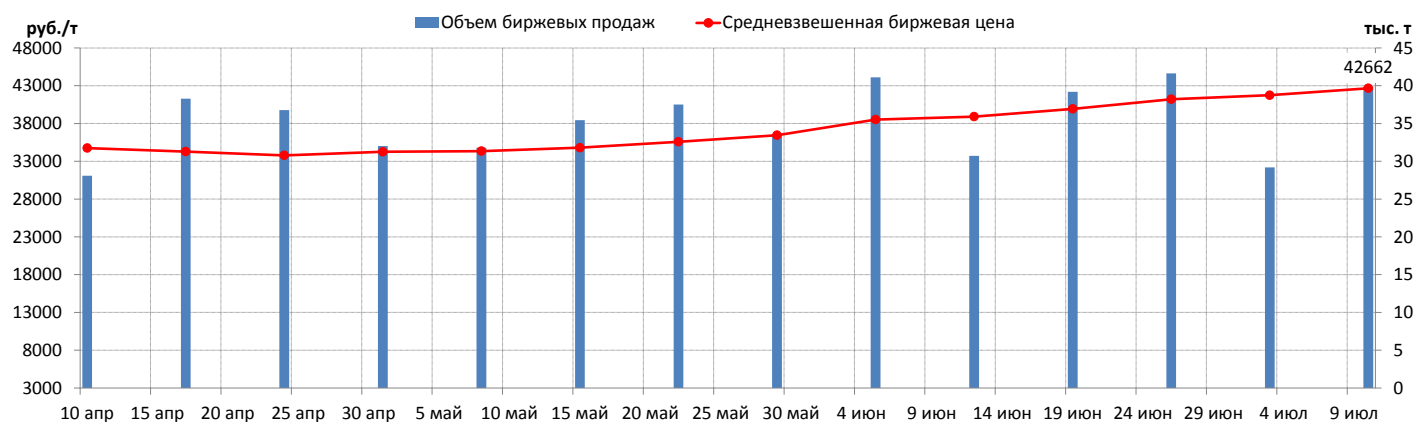
ОБЪЕМ ПРОДАЖ НА БАЗИСАХ (РЕЙТИНГ-15), ТЫС. Т



СТРУКТУРА ПРОДАЖ ПО ФО



СРЕДНЕВЗВЕШЕННАЯ БИРЖЕВАЯ ЦЕНА И ОБЪЕМЫ ПРОДАЖ



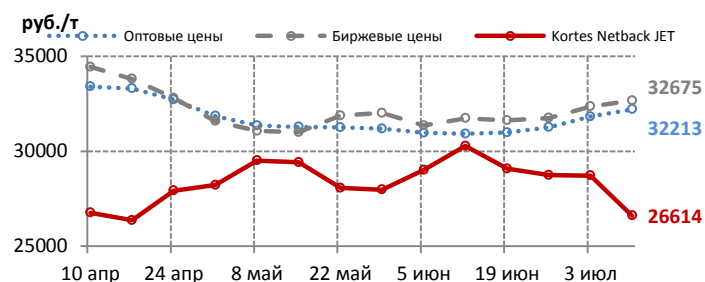


АВИАЦИОННЫЙ КЕРОСИН RT/ТС

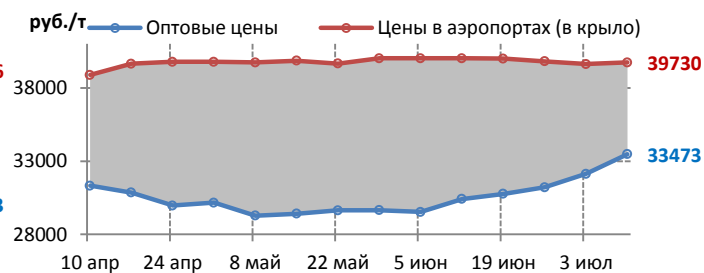
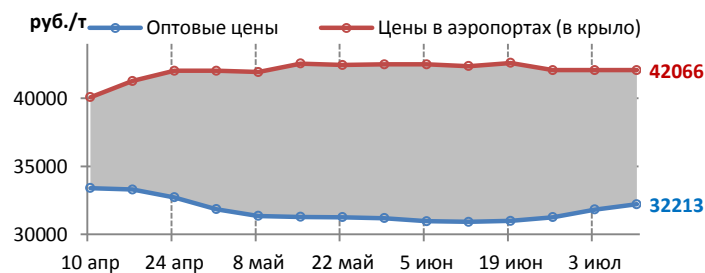
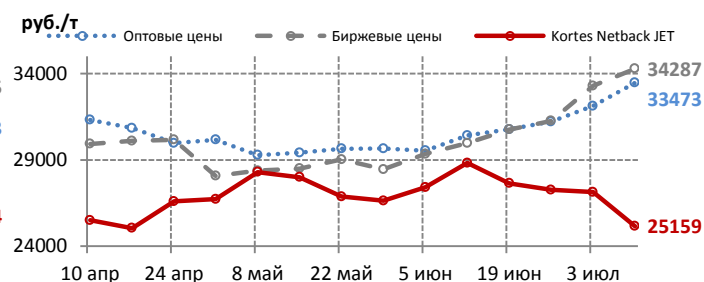
ЦЕНОВЫЕ ИНДИКАТОРЫ

	Netback Kortes JET		Оптовые цены		Биржевые цены		Цены в аэропортах	
	руб./т	+/-	руб./т	+/-	руб./т	+/-	руб./л	+/-
Среднее по РФ	26323	-2080	32509	608	33051	352	41258	95
Среднее по Европе	26614	-2105	32213	383	32675	314	42066	0
Северо-Западный ФО	27426	-1931	32100	130	31475	304	40754	0
Центральный ФО	27973	-1934	32900	255	33674	570	44842	0
Южный ФО	26284	-2625	32425	200	34186	-104	42903	0
Северо-Кавказский ФО	-	-	-	-	-	-	39341	0
Приволжский ФО	26413	-1932	31715	443	31909	988	40158	0
Уральский ФО	24371	-1932	32350	960	33214	-732	41037	0
Среднее по Сибири и ДВ	25159	-1978	33473	1343	34287	996	39730	103
Сибирский ФО	23697	-1927	32883	1310	34157	2490	39287	0
Дальневосточный ФО	27353	-2053	35240	1440	35772	-2337	40284	318
Изменения с начала года		%		%		%		%
	-1350	-4.9	3009	10.2	4243	14.7	1375	3.4

ЕВРОПЕЙСКАЯ ЧАСТЬ РОССИИ



СИБИРЬ И ДАЛЬНИЙ ВОСТОК



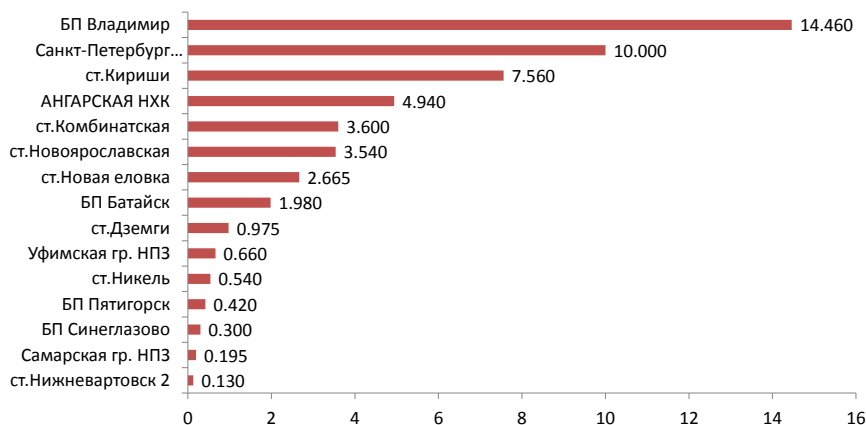


АВИАЦИОННЫЙ КЕРОСИН РТ/ТС

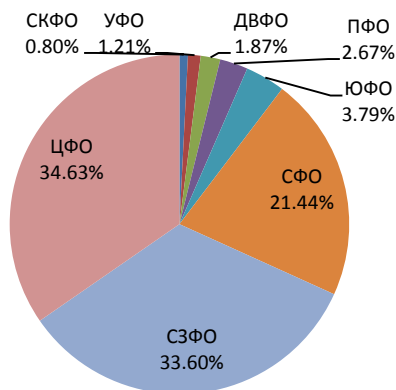
БИРЖЕВЫЕ ПОКАЗАТЕЛИ

	Биржа «Санкт-Петербург»		СП6МТСБ		Всего	
		+/-		+/-		+/-
Объем торгов, тыс.т	0,840	0,300	51,425	17,200	52,265	17,500
Количество сделок, ед.	3	2	169	25	172	27

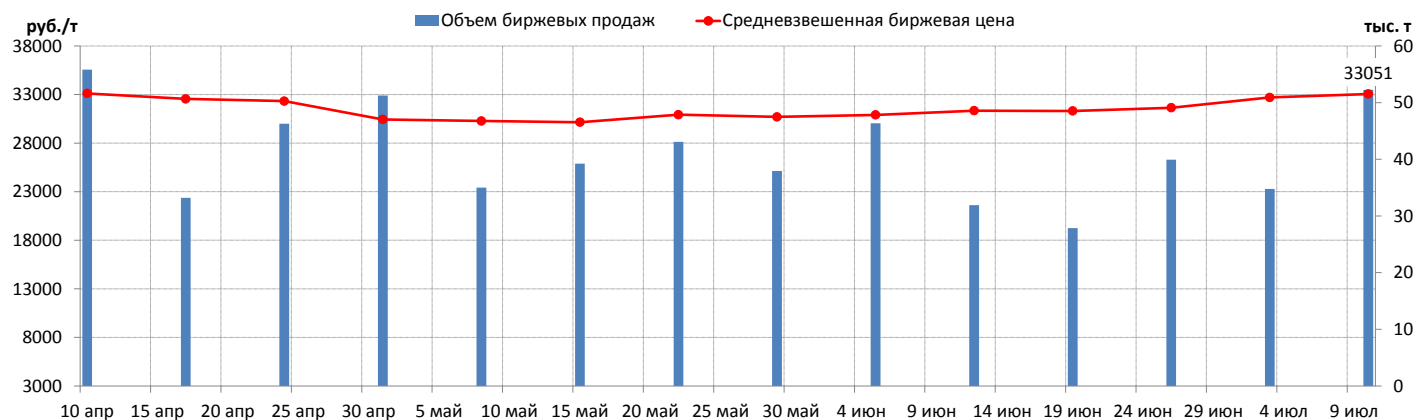
ОБЪЕМ ПРОДАЖ НА БАЗИСАХ (РЕЙТИНГ-15), ТЫС. Т



СТРУКТУРА ПРОДАЖ ПО ФО



СРЕДНЕВЗВЕШЕННАЯ БИРЖЕВАЯ ЦЕНА И ОБЪЕМЫ ПРОДАЖ



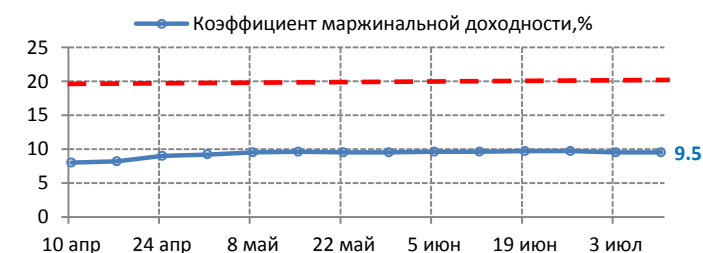
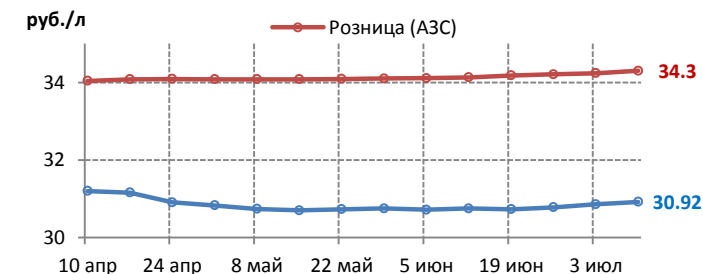
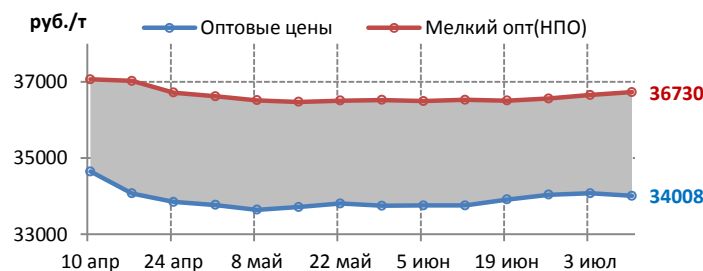
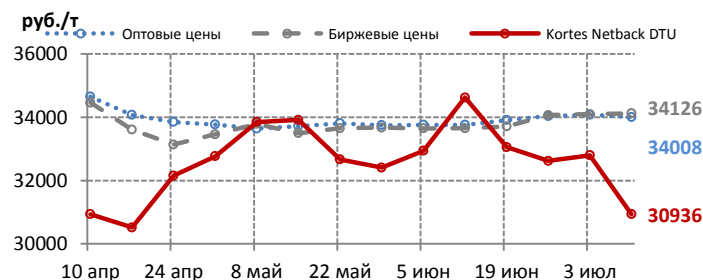


ДИЗЕЛЬНОЕ ТОПЛИВО (ЛЕТНИЕ СОРТА)

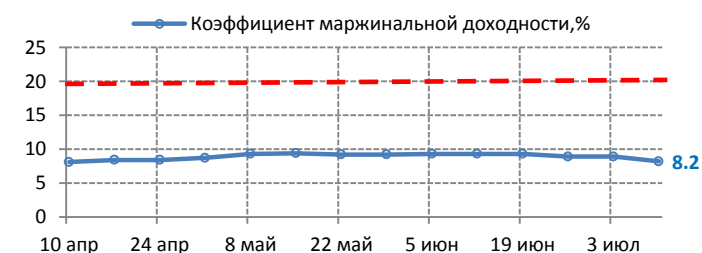
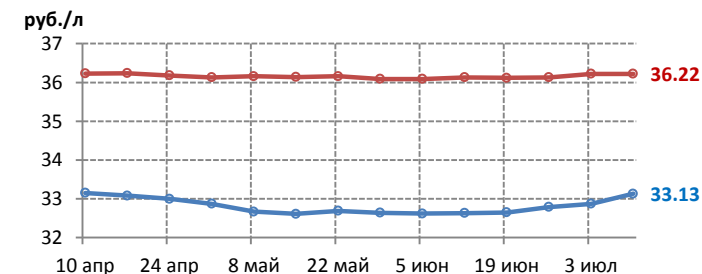
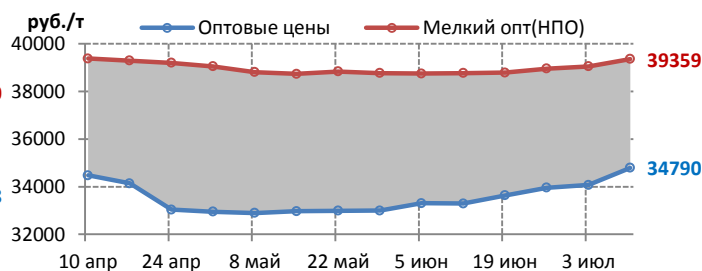
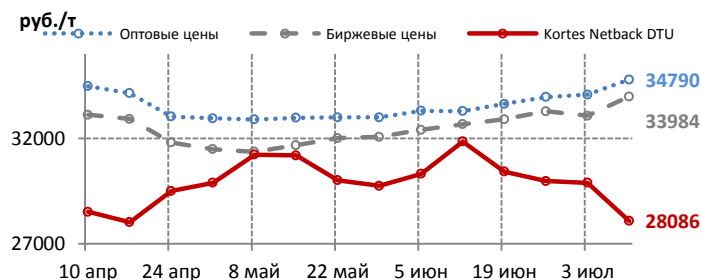
ЦЕНОВЫЕ ИНДИКАТОРЫ

	Netback Kortex DTU		Оптовые цены		Биржевые цены		Мелкий опт (НПО)		Розница (АЗС)	
	руб./т	+/-	руб./т	+/-	руб./т	+/-	руб./т	+/-	руб./л	+/-
Среднее по РФ	30366	-1853	34164	88	34094	267	37474	201	34.68	0.05
Среднее по Европе	30936	-1864	34008	-69	34126	28	36730	73	34.3	0.06
Северо-Западный ФО	31614	-1746	34500	100	34708	364	38492	111	35.1	0.06
Центральный ФО	31275	-1748	34430	60	34476	35	36261	73	34.05	0.1
Южный ФО	31925	-2032	34455	-100	34969	-202	37420	5	33.58	0.02
Северо-Кавказский ФО	-	-	-	-	-	-	37438	50	32.09	0.08
Приволжский ФО	30455	-1844	33658	-143	33622	-134	35815	117	34.13	0.03
Уральский ФО	27944	-1790	-	-	-	-	35938	-37	34.64	-0.01
Среднее по Сибири и ДВ	28086	-1807	34790	720	33984	909	39359	307	36.22	0
Сибирский ФО	27114	-1830	33940	813	33656	854	36000	492	34.84	-0.04
Дальневосточный ФО	29544	-1773	37340	440	37358	438	44158	43	38.84	0.04
Изменения с начала года	%		%		%		%		%	
	281	0.9	5566	19.5	6538	23.7	4035	12.1	0.27	0.8

ЕВРОПЕЙСКАЯ ЧАСТЬ РОССИИ



СИБИРЬ И ДАЛЬНИЙ ВОСТОК



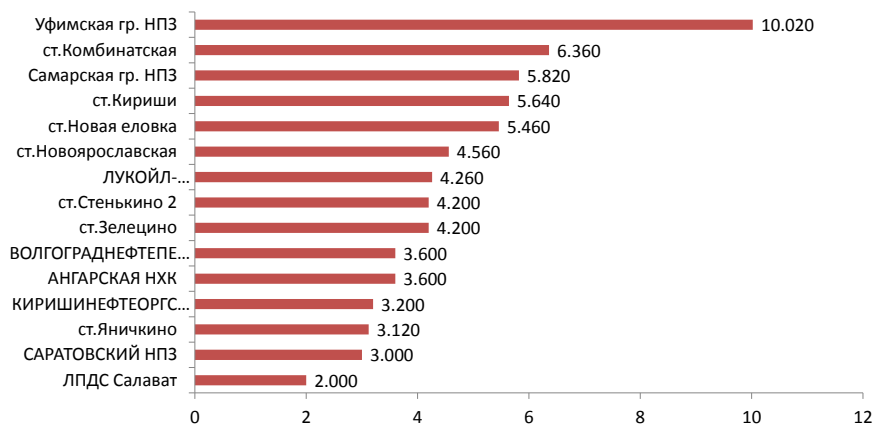


ДИЗЕЛЬНОЕ ТОПЛИВО (ЛЕТНИЕ СОРТА)

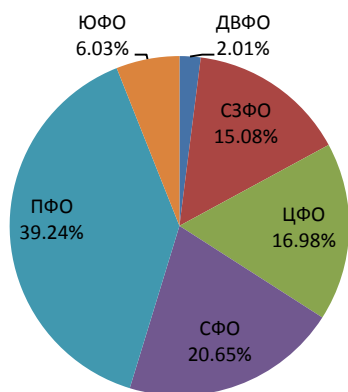
БИРЖЕВЫЕ ПОКАЗАТЕЛИ

	Биржа «Санкт-Петербург»		СП6МТСБ		Всего	
		+/-		+/-		+/-
Объем торгов, тыс.т	3,140	2,740	71,520	-6,485	74,660	-3,745
Количество сделок, ед.	28	21	567	72	595	93

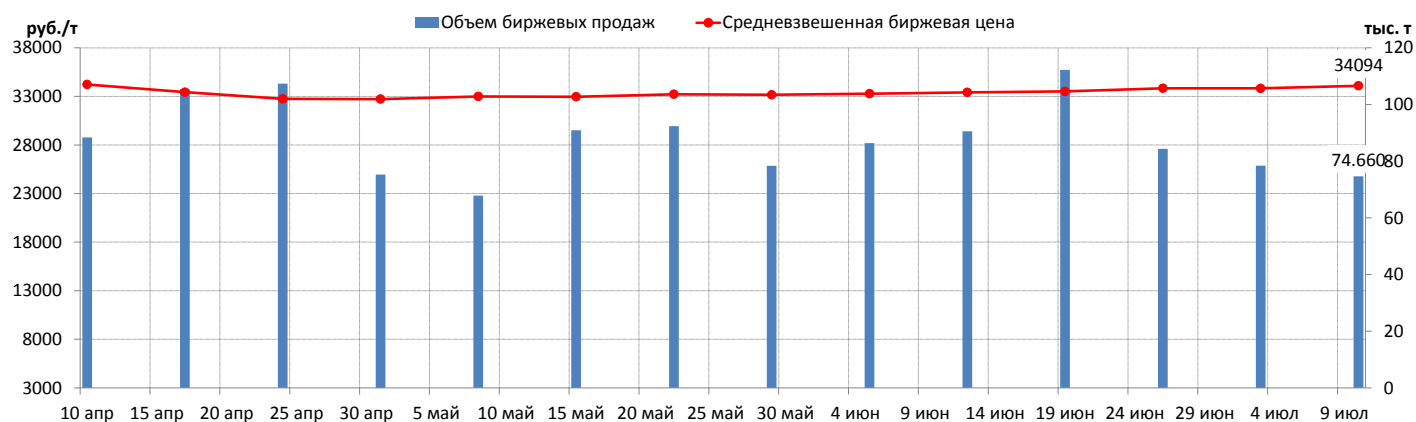
● ОБЪЕМ ПРОДАЖ НА БАЗИСАХ (РЕЙТИНГ-15), ТЫС. Т



● СТРУКТУРА ПРОДАЖ ПО ФО



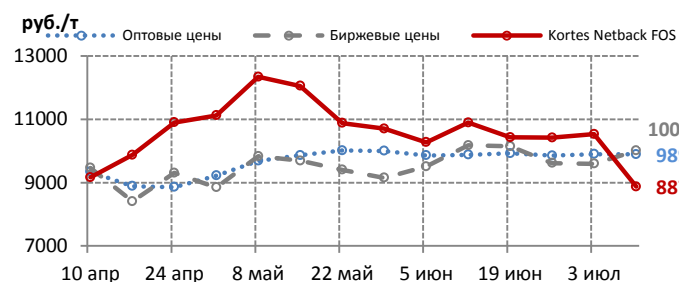
● СРЕДНЕВЗВЕШЕННАЯ БИРЖЕВАЯ ЦЕНА И ОБЪЕМЫ ПРОДАЖ



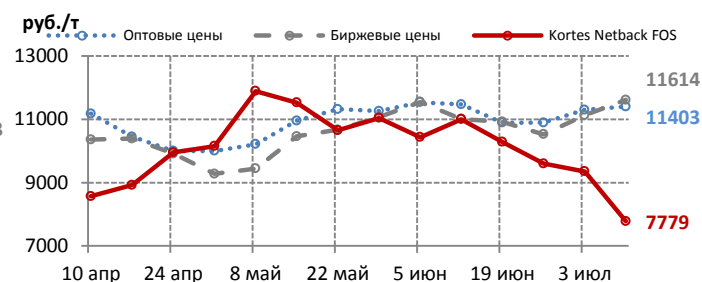
ТОПОЧНЫЙ МАЗУТ
ЦЕНОВЫЕ ИНДИКАТОРЫ

	Netback Kortes FOS		Оптовые цены		Биржевые цены	
	руб./т	+/-	руб./т	+/-	руб./т	+/-
Среднее по РФ	8655	-1642	10230	16	10621	266
Среднее по Европе	8875	-1658	9895	-7	10013	417
Северо-Западный ФО	8740	-1448	11725	0	12508	12508
Центральный ФО	8874	-1698	9870	-57	9976	-57
Южный ФО	10243	-1694	10850	0	-	-
Северо-Кавказский ФО	-	-	-	-	-	-
Приволжский ФО	8408	-1667	9328	9	9097	-7
Уральский ФО	6502	-1698	-	-	-	-
Среднее по Сибири и ДВ	7779	-1575	11403	100	11614	485
Сибирский ФО	6303	-1604	9967	73	10771	150
Дальневосточный ФО	9992	-1532	15710	180	15754	225
Изменения с начала года		%		%		%
	3787	77.8	3521	52.5	3860	57.1

● **ЕВРОПЕЙСКАЯ ЧАСТЬ РОССИИ**



● **СИБИРЬ И ДАЛЬНИЙ ВОСТОК**

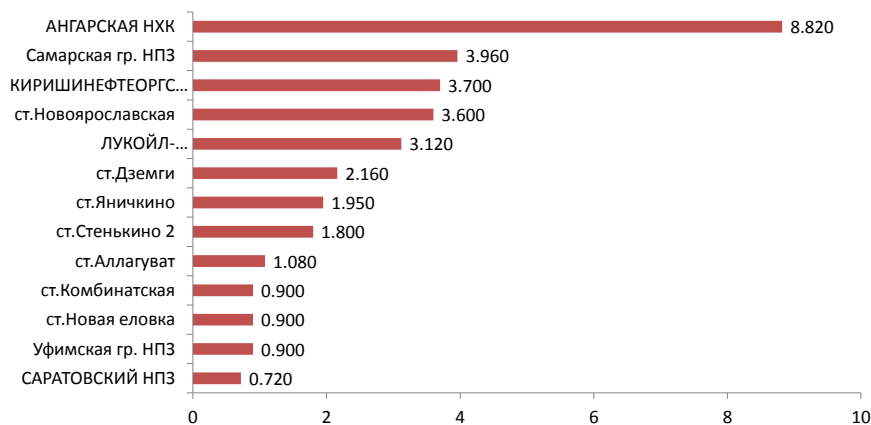


ТОПОЧНЫЙ МАЗУТ

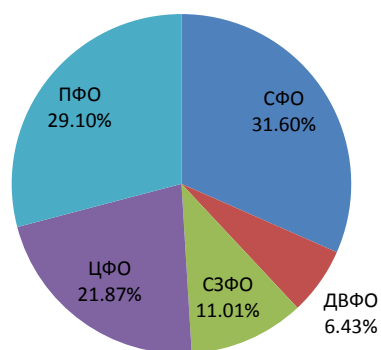
БИРЖЕВЫЕ ПОКАЗАТЕЛИ

	Биржа «Санкт-Петербург»		СП6МТСБ		Всего	
		+/-		+/-		+/-
Объем торгов, тыс.т	-	-	33,610	2,020	33,610	2,020
Количество сделок, ед.	-	-	124	-1	124	-1

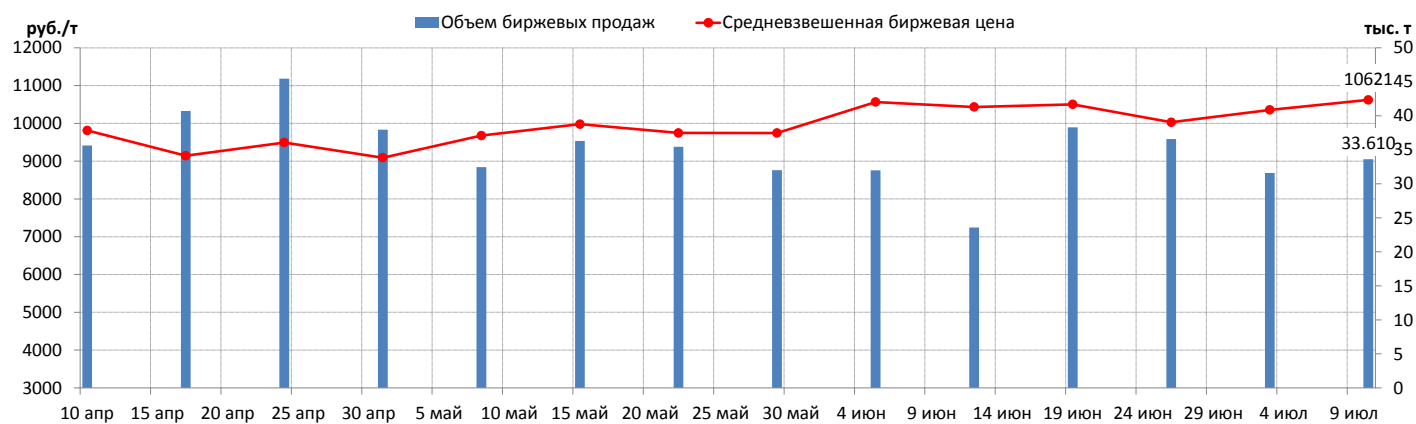
● ОБЪЕМ ПРОДАЖ НА БАЗИСАХ (РЕЙТИНГ-15), ТЫС. Т



● СТРУКТУРА ПРОДАЖ ПО ФО



● СРЕДНЕВЗВЕШЕННАЯ БИРЖЕВАЯ ЦЕНА И ОБЪЕМЫ ПРОДАЖ



ДЛЯ СПРАВКИ

● Ставки экспортных пошлин, \$/т

	Март	Апрель	Май	Июнь	Июль	Август
Нефть	105.8	130.8	116.5	144.4	143.1	
Нефть Восточной Сибири	0	0	0	0	0	
Нефтепродукты светлые	50.7	62.7	55.9	69.3	68.6	
Бензины товарные	82.5	102	90.8	112.6	111.6	
Дизельное топливо	50.7	62.7	55.9	69.3	68.6	
Нефтепродукты темные	80.4	99.4	88.5	109.7	108.7	
Сжиженные газы	0	0	0	0	0	

● Действующие ставки акцизов, руб./т

	с 01.01.2015 года	с 01.01.2016 года	с 01.01.2017 года	
автобензин класс 3	7300	7530	5830	-
автобензин класс 4	7300	7530	5830	-
автобензин класс 5	5530	7530	5830	-
бензин прямогонный	11300	10500	9700	-
дт класс 3	3450	4150	3950	-
дт класс 4	3450	4150	3950	-
дт класс 5	3450	4150	3950	-
топливо печное бытовое	3000	3000	2800	-
авиакеросин	2300	3000	2800	-
бензол, параксиллол, ортоксиллол	2300	3000	2800	-

Справочный выпуск «Индикаторы российского рынка нефтепродуктов» выходит еженедельно, по понедельникам, до 15:00 Мск. Информация, содержащаяся в настоящем Издании, опубликованы исключительно в информационных целях и не могут рассматриваться как предложение купить или продать упомянутое в нем сырье, нефтепродукты и производные финансовые инструменты, а также не преследует целью побудить к совершению подобных сделок.

По вопросам получения обращаться: support.kortes@thomsonreuters.com

Ознакомиться с изданием Нефтегазовый Еженедельник «Russian Petroleum Investor» вы можете на сайте <http://petroleum-investor.com>

Подписка: Иван Красовский, тел: +7 495 961 01 51, Ivan.Krasovskiy@thomsonreuters.com



THOMSON REUTERS®

©2015 Thomson Reuters. All rights reserved. Republication or redistribution of Thomson Reuters content, including by framing or similar means, is prohibited without the prior written consent of Thomson Reuters. 'Thomson Reuters' and the Thomson Reuters logo are registered trademarks and trademarks of Thomson Reuters and its affiliated companies. thomsonreuters.com

ЗАО «Белорусская нефтяная компания» (далее – ЗАО «БНК») 22 июля 2015 года проводит открытый конкурс коммерческих предложений по реализации на долгосрочной основе нефтепродуктов производства ОАО «Нафтан»:

Наименование нефтепродуктов	Количество, тонн	Срок поставки	Базис поставки
Продукт остаточный гидрокрекинга	до 15 000 т (август 2015 – октябрь 2015), до 20 000 т (ноябрь 2015 – июль 2016) ежемесячно +/-10% согласованной месячной партии опцион Продавца (всего до 225 000 тонн +/-10% опцион Продавца)	август 2015 – июль 2016 г.	FCA ст.Новополоцк или DAP граница Республики Беларусь (при поставке Товара на внутренний рынок Российской Федерации и Казахстана); DAP граница Республики Беларусь (без права перевалки в портах); FOB порт Рига терминал АО «В.Л.В. Baltijas Terminals» танкерная партия до 15 000 тонн ±10% в опционе Продавца; FOB порт Силламяэ терминал AS «Alexela Sillamae» танкерная партия до 30 000 тонн ±10% в опционе Продавца; CIF порт Покупателя (через указанные порты и терминалы).

Базис поставки по данному нефтепродукту может быть изменен до даты проведения Конкурса.
Конкурс проводится с применением задатка.

Условия реализации Товара:

Продавец: ЗАО «БНК», Республика Беларусь, либо компания «BNK (UK) Ltd.», Соединенное Королевство Великобритании и Северной Ирландии.
Производитель: ОАО «Нафтан».

Качество реализуемого Товара:

продукт остаточный гидрокрекинга – качество соответствует ТУ ВУ 300220696.034-2005.

Возможно приобретение части выставляемого на конкурс объема нефтепродукта.

Полная информация об условиях открытого конкурса размещена на официальном сайте ЗАО «Белорусская нефтяная компания» (<http://www.bnk.by>).

Контактная информация:

- Заместитель начальника отдела маркетинга – Задорожный Алексей (моб. +375 33 630 09 33), e-mail: zadorozhny@bnk.by
- Руководитель группы продвижения нефтепродуктов на рынки зарубежных стран отдела маркетинга – Кунцевич Евгений (моб. +375 33 630 09 26), e-mail: kuncevich@bnk.by
- Ведущий специалист отдела маркетинга – Кутько Кирилл (тел. +375 17 279 93 00, (вн.95322)), e-mail: kutko@bnk.by
- Ведущий специалист отдела маркетинга – Жевжик Анжелика (тел.+375 17 279 93 00 (вн.9534)), e-mail: zhevzhik@bnk.by
- Специалист отдела маркетинга – Филипишина Алина (тел. +375 17 279 93 00, (вн.9536)), e-mail: filipishina@bnk.by
- Специалист по маркетингу отдела маркетинга – Яско Александра (тел. +375 279 93 00 (вн9334)), e-mail: yasko@bnk.by.

Факс: +375 17 279-93-01; e-mail: info@bnk.by.