

№95

07 – 11 апреля 2014



ИНДИКАТОРЫ РОССИЙСКОГО РЫНКА НЕФТЕПРОДУКТОВ

В номере:

Итоги недели	3
События недели	5
Мировой рынок, справочная информация	6
Автомобильный бензин	
Нормаль-80	7
Регуляр-92	9
Премиум-95	11
Авиационный керосин РТ/ТС	13
Дизельное топливо	
Летние сорта	15
Топочный мазут	17
Примечания	18

По вопросам получения
обращаться:

Analytical_weekly@kortес.com

Издание «Индикаторы российского рынка нефтепродуктов» выходит еженедельно, по понедельникам, до 15:00 Мск. Информация и мнения, содержащиеся в настоящем Издании, опубликованы исключительно в информационных целях и не могут рассматриваться как предложение купить или продать упомянутое в нем сырье, нефтепродукты и производные финансовые инструменты, а также не преследует целью побудить к совершению подобных сделок.

Для корректного отображения настоящего документа требуется Adobe Reader версии 7.0 и выше.

Дорогие друзья!

Мы благодарим Вас за неизменный интерес к информационным продуктам KORTES и, в частности, к традиционным еженедельным рассылкам нашего бесплатного информационного бюллетеня.

Стремясь ещё более широко информировать Вас о событиях, происходящих на Российском рынке углеводородов, KORTES и Thomson Reuters рады представить вам возможность бесплатной двухмесячной подписки на Нефтегазовый Еженедельник "Russian Petroleum Investor":

Нефтегазовый Еженедельник Russian Petroleum Investor - это новое еженедельное издание в формате PDF, подготовленное Службой энергетических цен и новостей агентства Reuters. Издание представляет собой уникальное сочетание аналитических статей по проблемам ТЭК, оперативной новостной информации и обзоров рынков нефти, газа, нефтепродуктов и СУГ.

Нефтегазовый Еженедельник обобщает основные события и тренды недели, что позволяет его подписчикам одновременно получать полную картину произошедшего в отрасли за последние 7 дней и быть в курсе текущих рыночных трендов без необходимости отслеживания новостей в режиме реального времени на мониторе компьютера.

Аналитики обозрения поднимают наиболее важные проблемы, стоящие перед нефтегазовой отраслью. Они касаются таких вопросов, как изменения законодательства в ТЭК, новые инициативы правительства, деятельность крупнейших нефтяных и газовых компаний, слияния и поглощения, конкуренция и корпоративные конфликты, а также аспектов функционирования рыночных механизмов в России и странах постсоветского пространства.

Новостной раздел охватывает важнейшие события недели в сфере нефти и газа с комментариями экспертов и дополнительными справочными материалами.

Издание предлагает своим читателям основные статистические данные, отражающие ситуацию в ТЭК, информацию о транспортных потоках, сбыте углеводородного сырья и нефтепродуктов внутри страны и их экспорте. Также читатели получают эксклюзивную информацию в бюллетене экспортного графика поставок нефти из российских портов за пределы РФ.

Большой интерес для подписчиков представляют еженедельные подробные обзоры цен на рынках нефти и нефтепродуктов России и Казахстана, а также на экспортных направлениях и мировом рынке углеводородов.

Еженедельные рыночные обзоры, включенные в бюллетень, позволяют подписчикам отслеживать недельную динамику конъюнктуры и быть в курсе движения российского и мирового рынков энергоносителей.

Для получения еженедельника, Вам всего лишь потребуется пройти по указанной ссылке и заполнить подписную форму:

РЕГИСТРАЦИЯ

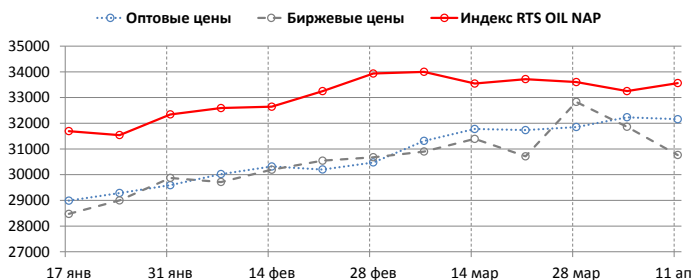
Оформление предлагаемой подписки, позволит Вам и в будущем воспользоваться нашими новыми предложениями.

Мы уверены, что они будут столь же интересны и послужат полезным дополнением к уже знакомой Вам информации KORTES и Thomson Reuters.

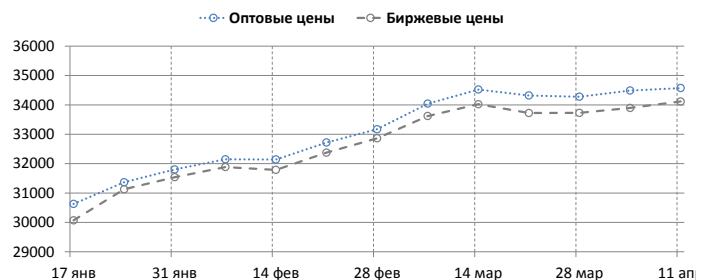
i СРЕДНИЕ ИНДИКАТОРЫ (по России в целом)

	Индексы RTS OIL		Оптовые цены		Биржевые цены	
	руб./т	+/-	руб./т	+/-	руб./т	+/-
Бензин Нормаль-80	33607	389	32150	-85	30703	-1211
Бензин Регуляр-92			34569	53	34138	236
Бензин Премиум-95	36279	223	35728	84	35526	191
Авиационный керосин	25457	485	27511	-998	28838	931
Дизельное топливо (лет. сорта)	31578	526	32049	-19	31565	-94
Топочный мазут	10193	-15	11596	-187	12095	-812

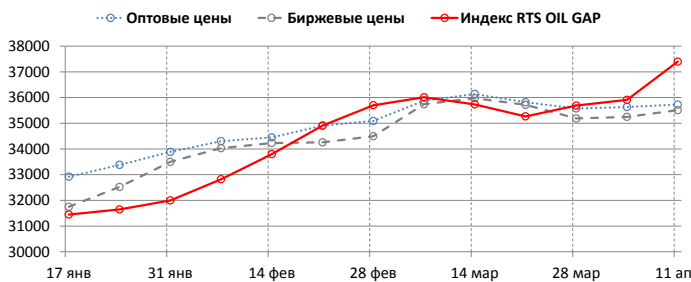
i БЕНЗИН НОРМАЛЬ-80



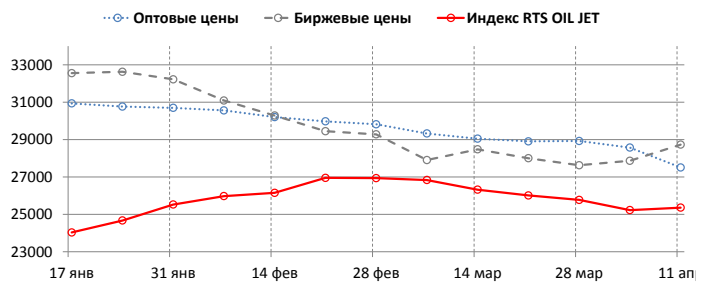
i БЕНЗИН РЕГУЛЯР-92



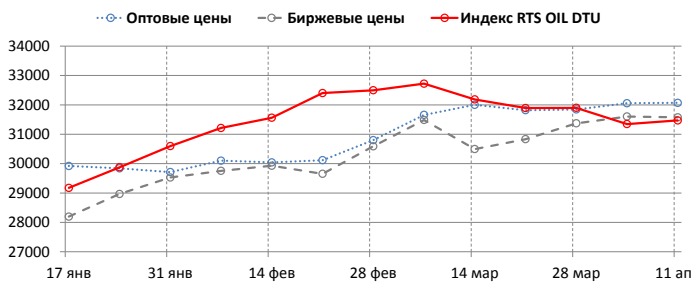
i БЕНЗИН ПРЕМИУМ-95



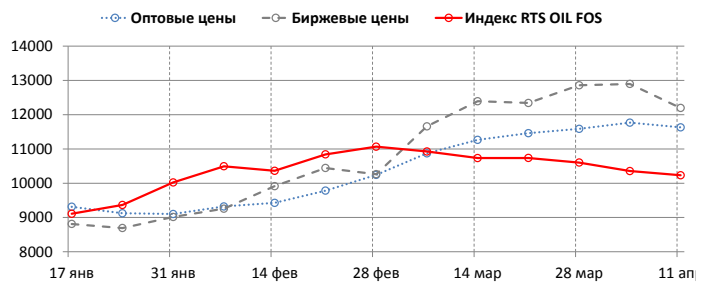
i АВИАЦИОННЫЙ КЕРОСИН



i ДИЗЕЛЬНОЕ ТОПЛИВО (ЛЕТ. СОРТА)



i ТОПОЧНЫЙ МАЗУТ



i СРЕДНИЕ ИНДИКАТОРЫ (ЕВРОПЕЙСКАЯ ЧАСТЬ, СИБИРЬ И ДАЛЬНИЙ ВОСТОК)

Котировки мирового рынка (первый месяц)			
		+/-	+/- с нач. года
ICE Brent, \$/bbl	106.85	0.43	-0.12
NYMEX WTI, \$/bbl	102.75	2.27	9.99
ICE Gasoil, \$/mt	891.17	0.22	-18.33
NYMEX RBOB Gasoline, \$/gal	2.99	0.09	0.33
NYMEX Heating oil, \$/gal	2.93	0.03	-0.01

	ЕВРОПА			СИБИРЬ И ДАЛЬНИЙ ВОСТОК		
		+/-	+/- с нач. года		+/-	+/- с нач. года
Индексы RTS Oil						
Бензин Премиум-95, руб./т	36565	219	5295	35249	238	3716
Авиакеросин, руб./т	25771	552	1283	24328	245	1419
Дизельное топливо (лет. сорта), руб./т	32026	563	2633	29964	389	2654
Топочный мазут, руб./т	10378	-24	1030	9525	19	777
Котировки оптового рынка						
Бензин Регуляр-92, руб./т	34295	14	3710	35600	202	6268
Бензин Премиум-95, руб./т	35543	-13	2595	36333	403	3701
Авиакеросин, руб./т	27406	-662	-3431	27828	-2001	-3491
Дизельное топливо (лет. сорта), руб./т	31414	-175	788	34270	547	6870
Топочный мазут, руб./т	10849	-99	1620	14210	-495	3591
Котировки биржевого рынка						
Бензин Регуляр-92, руб./т	34078	175	3822	34346	442	5913
Бензин Премиум-95, руб./т	35652	228	3756	35232	795	5432
Авиакеросин, руб./т	29016	865	-3010	28046	1025	-5426
Дизельное топливо (лет. сорта), руб./т	31511	-62	2911	32530	357	4794
Топочный мазут, руб./т	11603	58	1620	13450	-1014	4875
Котировки мелкооптового рынка						
Бензин Регуляр-92, руб./т	36356	88	2584	39616	31	3299
Бензин Премиум-95, руб./т	38275	36	1451	40750	27	442
Дизельное топливо (лет. сорта), руб./т	33571	53	842	37407	674	1491
Котировки розничного рынка						
Бензин Регуляр-92, руб./л	29.98	0.04	0.78	32.28	0.02	0.66
Бензин Премиум-95, руб./л	33.1	0.04	0.68	34.56	0	0.55
Дизельное топливо, руб./л	32.5	-0.04	-0.27	35.78	-0.04	-0.47
Коэффициент маржинальной доходности АЗС						
Бензин Регуляр-92, %	9.7	0	-4.1	8.6	0	-5.8

i СОБЫТИЯ НЕДЕЛИ (по материалам СМИ)

Правительство отказалось снизить экспортную пошлину на газовый бензин

Правительство не поддержало инициативу нефтяников о снижении экспортной пошлины на прямогонный бензин, производимый из газа (нафта — нефтехимическое сырье, из которого производят обычный автобензин). Минэкономразвития выступило против снижения вывозной таможенной пошлины на эту категорию топлива с действующей ставки в 90% от размера пошлины на сырую нефть до 66%. По мнению ведомства, такое снижение невозможно из-за выпадающих из бюджета доходов и сложности в администрировании такой льготы. При этом руководство МЭР признало, что изменение ставки налогообложения в нефтепереработке привело к снижению рентабельности производства бензина, и изучает возможность снижения ставки экспортной пошлины на прямогонный и товарный бензины с 1 января 2015 г. О решении правительства рассказали источники в Минэкономразвития и аппарате правительства.

В августе 2013 г. предправления НОВАТЭКа Леонид Михельсон обратился к президенту Владимиру Путину с просьбой санкционировать снижение вывозной пошлины на газовую нафту и легкие дистилляты с действующей ставки в 90% от размера пошлины на экспорт сырой нефти до 66% для НОВАТЭКа, СИБУРа и "Сургутнефтегаза" с целью окупаемости крупных инвестиций этих компаний в газопереработку. По данным Михельсона, только СИБУР и НОВАТЭК за последние несколько лет вложили в строительство объектов газотранспортной инфраструктуры и модернизацию газоперерабатывающих заводов около 160 млрд руб. Причем по многим из этих проектов решения принимались еще в 2008 г. при ставке таможенной пошлины на вывоз легких дистиллятов, в том числе газовой нафты, в 66% от ставки пошлины на сырую нефть. О том, что такое обращение к главе государства было, сообщили представители НОВАТЭКа. Официальный представитель компании Михаил ЛОЗОВОЙ подтвердил, что вывозные пошлины в 66% от нефтяных на бензин газовый стабильный обеспечивали инвесторам возврат инвестиций в проекты газопереработки в разумные сроки. "В 2011 году ставка вывозной таможенной пошлины на товарный и прямогонный бензины, в том числе на газовую нафту, была увеличена с 66 до 90% от величины вывозной пошлины на сырую нефть, что существенно ухудшило финансово-экономические показатели инвестиционных проектов в газопереработке, направленных на производство продукции более высокого передела, приведя их на грань нулевой рентабельности. При этом указанная мера вводилась правительством РФ как временная с целью недопущения дефицита товарных бензинов на внутреннем рынке", — сообщил Лозовой.

О льготах в отношении нафты просили и другие крупные игроки рынка газопереработки. Так, глава "ЛУКОЙЛа" Вагит Алекперов направил осенью 2013 г. письмо вице-премьеру по ТЭК Аркадию Дворковичу, в котором также просил снизить пошлины, обозначив объем инвестиций в переработку попутного нефтяного газа со стороны "ЛУКОЙЛа" и его "дочек" в \$1,27 млрд.

Разработать методику администрирования этой льготы поручили Минэнерго. Официальный представитель ведомства подтвердил, что оно ее сейчас разрабатывает совместно с Минэкономразвития и Минфином. Вопросы таможенной ставки на газовую нафту обсуждаются также на подкомиссии по таможенно-тарифному и нетарифному регулированию, защитным мерам во внешней торговле правительственной комиссии по экономическому развитию и интеграции под председательством Алексея Улюкаева. По словам официального представителя МЭР, именно эта комиссия сейчас продолжает прорабатывать вопрос

выделения газовой нафты в отдельную предсубпозицию внешнеэкономической деятельности.

Правительство уже подготовило проект письма В.Путину за подписью главы Минэкономразвития Алексея Улюкаева с согласованной позицией профильных ведомств по вопросу таможенной ставки на газовую нафту и легкие дистилляты.

"Несмотря на отличный источник сырья и технологию производства, физико-химические свойства бензина прямогонного, произведенного из нефти, идентичны свойствам легких дистиллятов, производимых из попутного нефтяного газа и газового конденсата, что определяет использование одних и тех же товарных позиций при декларировании указанных товаров при их экспорте. В связи с этим существуют сложности с дальнейшим таможенным администрированием такой таможенной ставки. Полагаем, что действующая ставка вывозной таможенной пошлины на прямогонный бензин стимулирует нефтяные компании максимально загружать действующие и строить новые вторичные нефтеперерабатывающие мощности, так как получаемые на выходе бензины товарные обладают более высокой добавленной стоимостью по сравнению с нафтой, что, в свою очередь, является источником дополнительной прибыли для ее производителей", — говорится в документе.

Как следует из позиции правительства, в случае снижения ставки таможенной пошлины на нафту возникает необходимость в снижении таможенной пошлины на товарный бензин (автомобильное топливо) в целях сохранения экономического стимула для его производства. В противном случае экспорт прямогонного бензина окажется выгоднее производства из этого сырья бензина товарного.

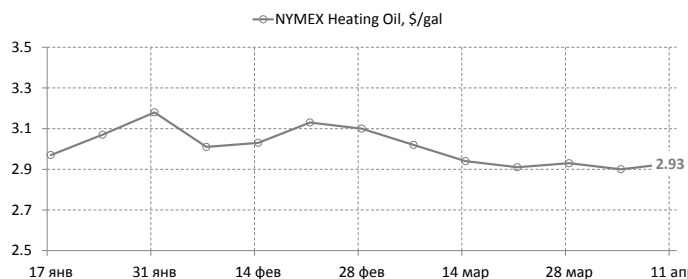
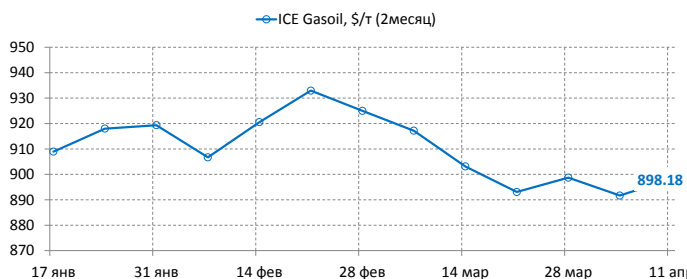
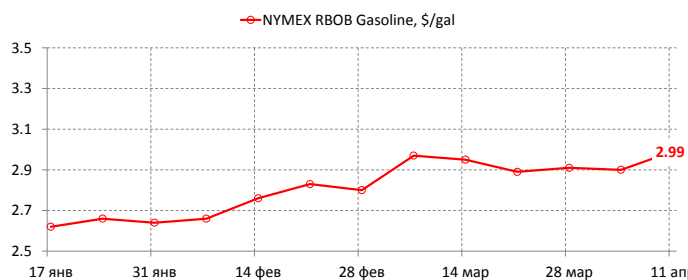
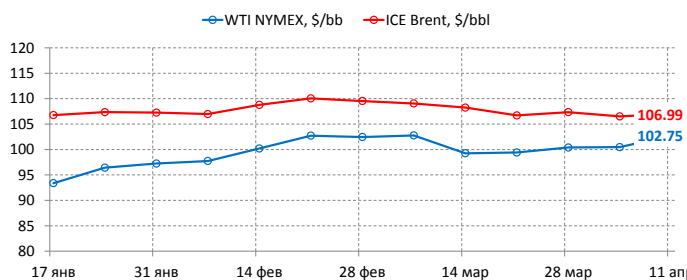
"Обращаем внимание, что снижение экспортной пошлины на бензины товарные до уровня 66% от ставки экспортной пошлины на нефть может привести к росту цен на автомобильный бензин на внутреннем рынке на 2,6 рубля за 1 литр с учетом НДС по причине роста цены экспортной альтернативы, что может привести к негативным социально-экономическим последствиям", — говорится в обращении за подписью главы МЭР. Вместе с тем в документе отмечается, что текущая ставка налогообложения для нафты и товарного бензина при вывозной пошлине на дизельное топливо в 66% от уровня нефтяной привела к снижению инвестпривлекательности строительства установок каталитического крекинга, основным продуктом производства которых является высокооктановый бензин, по сравнению со строительством установок гидрокрекинга, производящих дизель.

Кроме того, планируемое с 1 января 2015 г. повышение ставки вывозной таможенной пошлины на мазут с 66 до 100% от нефтяной пошлины приведет к резкому сокращению маржи переработки нефти в РФ за счет снижения доходности от экспорта мазута с текущего уровня в \$60–80/т до \$15–35/т. Это может привести к дефициту бензина на внутреннем рынке. Поэтому с целью сохранения рентабельности нефтепереработки предполагается целесообразным рассмотреть возможность снижения ставки вывозной таможенной пошлины на легкие дистилляты (включая прямогонный и товарный бензины). Однако до 1 января 2015 г. правительство считает целесообразным сохранить действующую ставку экспортной пошлины на нафту и товарный бензин на уровне 90% от ставки пошлины на вывоз сырой нефти.

В Минфине официально подтвердили, что вопрос изменения таможенных пошлин на нафту и товарный бензин с 1 января 2015 г. обсуждается, но решение пока не принято.

i МИРОВОЙ РЫНОК

	ICE Brent, \$/bbl			NYMEX WTI, \$/bbl			Апр.	ICE Gasoil, \$/т			NYMEX RBOB Gasoline, \$/gal			NYMEX Heating Oil, \$/gal		
	Май.	Июн.	Июл.	Май.	Июн.	Июл.		Май.	Июн.	Июл.	Май.	Июн.	Июл.	Май.	Июн.	Июл.
07.апр	105.88	105.82	105.51	100.44	99.78	99.03	886.25	886.25	885.75	2.93	2.9	2.87	2.89	2.89	2.89	
08.апр	106.09	106.08	105.97	102.56	101.81	100.96	889.75	889.75	889.5	2.98	2.95	2.92	2.93	2.93	2.93	
09.апр	107.46	107.43	107.27	103.6	102.65	101.68	900.25	900.25	900	3.01	2.98	2.94	2.95	2.95	2.94	
10.апр	107.63	107.61	107.47	103.4	102.38	101.39	905	904	903	3.01	2.98	2.94	2.94	2.93	2.93	
11.апр	107.21	107.28	107.14	103.74	102.62	101.56	900.75	899.5	898.5	3.01	2.98	2.94	2.93	2.93	2.92	



i СПРАВОЧНАЯ ИНФОРМАЦИЯ

Ставки экспортных пошлин, \$/т

	Декабрь	Январь	Февраль	Март	Апрель	Май
Нефть	395.9	385.7	401	386.3	384.4	387
Нефть Восточной Сибири	192.9	185.3	196.7	190.3	188.8	190.8
Нефтепродукты светлые	261.2	254.5	264.6	254.9	253.7	255.4
Бензины товарные	356.3	347.1	360.9	347.6	345.9	348.3
Дизельное топливо			264.6	251	249.8	251.5
Нефтепродукты темные	261.2	254.5	264.6	254.9	253.7	255.4
Сжиженные газы	154.3	203.5	196.5	202.4	169.1	129.1

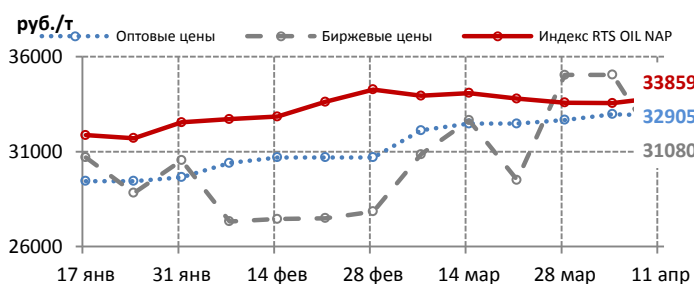
Действующие ставки акцизов, руб./т

	с 01.01.2014 года	с 01.01.2015 года	с 01.01.2016 года
автобензин класс 2 и ниже	11110	13332	13332
автобензин класс 3	10725	12879	12879
автобензин класс 4	9916	10858	10858
автобензин класс 5	6450	7750	9500
бензин прямогонный	11252	13502	14665
дт класс 2 и ниже	6446	7735	7735
дт класс 3	6446	7735	7735
дт класс 4	5427	5970	5970
дт класс 5	4767	5244	5970
топливо печное бытовое	6446	7735	7735

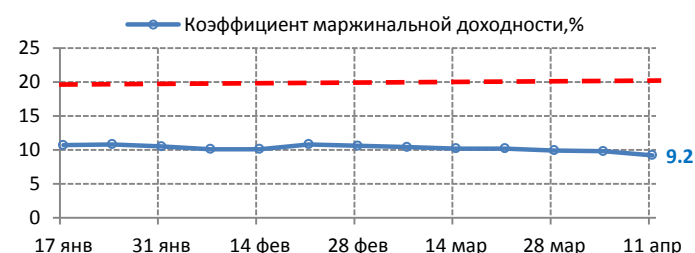
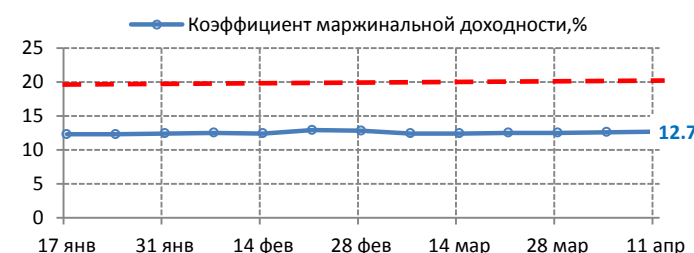
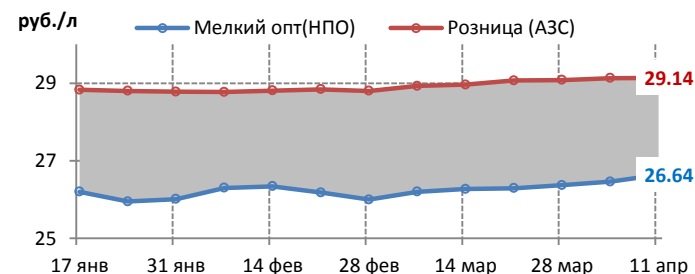
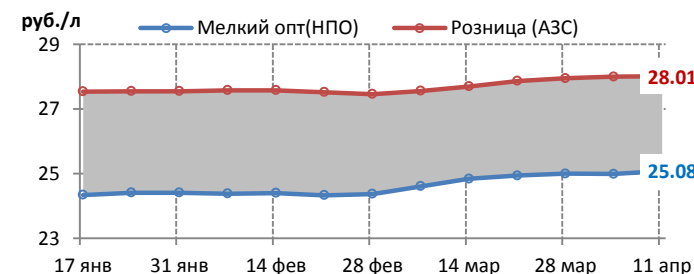
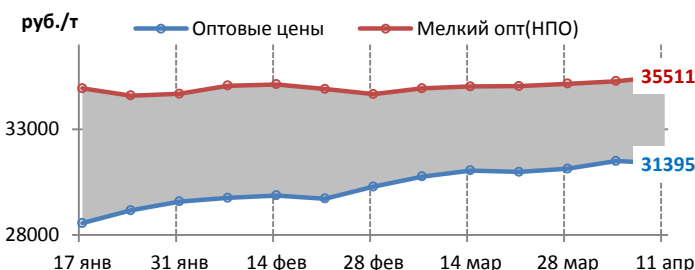
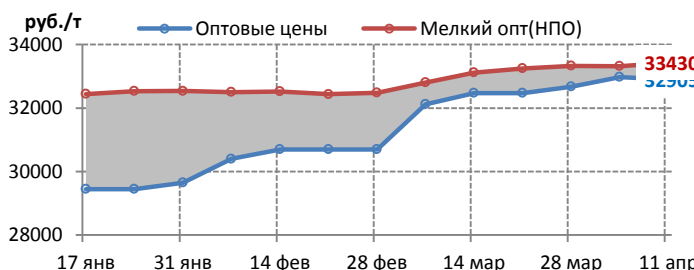
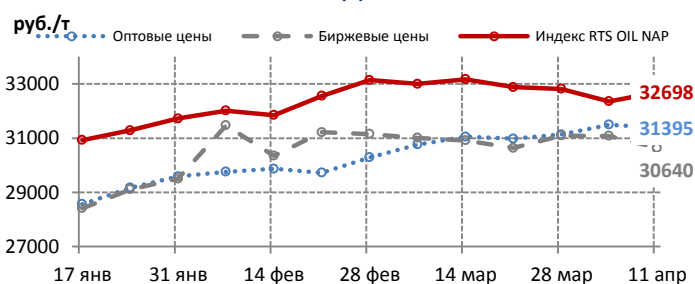
БЕНЗИН НОРМАЛЬ-80. ЦЕНОВЫЕ ИНДИКАТОРЫ

	Индекс RTS OIL NAP		Оптовые цены		Биржевые цены		Мелкий опт (НПО)		Розница (АЗС)	
	руб./т	+/-	руб./т	+/-	руб./т	+/-	руб./т	+/-	руб./л	+/-
Среднее по РФ	33607	311	32150	-85	30703	-1211	34273	163	28.4	0.01
Среднее по Европе	33859	301	32905	-70	31080	-3968	33430	112	28.01	0.01
Северо-Западный ФО	34473	282	35000	0	35050	1	35780	0	29.33	0.02
Центральный ФО	34032	281	27550	0	-	-	32957	25	27.33	-0.01
Южный ФО	34896	331	26000	0	-	-	35500	2500	26	0
Северо-Кавказский ФО	-	-	-	-	-	-	31500	0	24.5	0
Приволжский ФО	33437	301	30810	-140	-	-	32600	0	28.16	0.03
Уральский ФО	31340	283	29950	0	28500	28500	32308	-50	27.31	0
Среднее по Сибири и ДВ	32698	345	31395	-100	30640	-442	35511	240	29.14	0.01
Сибирский ФО	31250	326	30710	-420	30640	-442	32987	150	26.32	0.02
Дальневосточный ФО	34871	375	32080	220	-	-	38396	343	32.37	0
Изменения с начала года	1203	3.7	3263	11.3	2978	10.7	777	2.3	0.36	1.3

ЕВРОПЕЙСКАЯ ЧАСТЬ РОССИИ



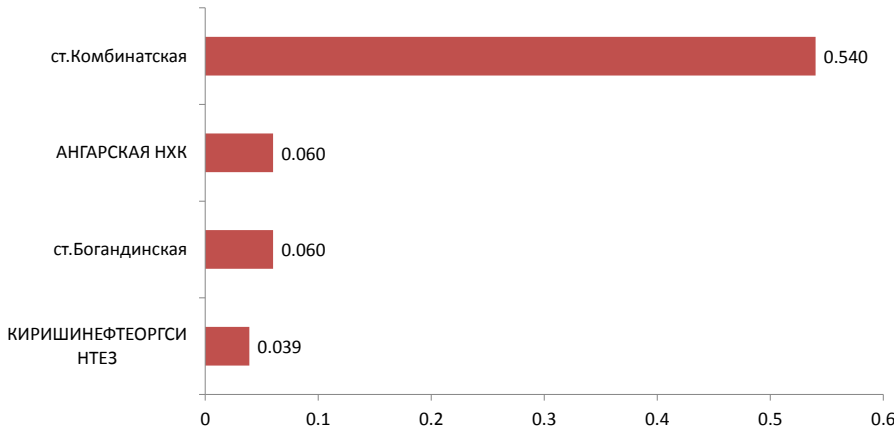
СИБИРЬ И ДАЛЬНИЙ ВОСТОК



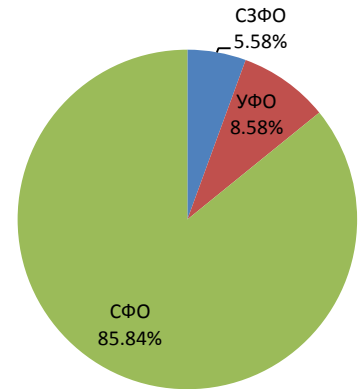
БЕНЗИН НОРМАЛЬ-80. БИРЖЕВЫЕ ПОКАЗАТЕЛИ

	Биржа «Санкт-Петербург»		ММТБ		СПБМТСБ		Всего	
		+/-		+/-		+/-		+/-
Объем торгов, тыс.т	0,039	-0,076	-	-	0,660	-0,060	0,699	-0,136
Количество сделок, ед.	3	1	-	-	9	-2	12	-1

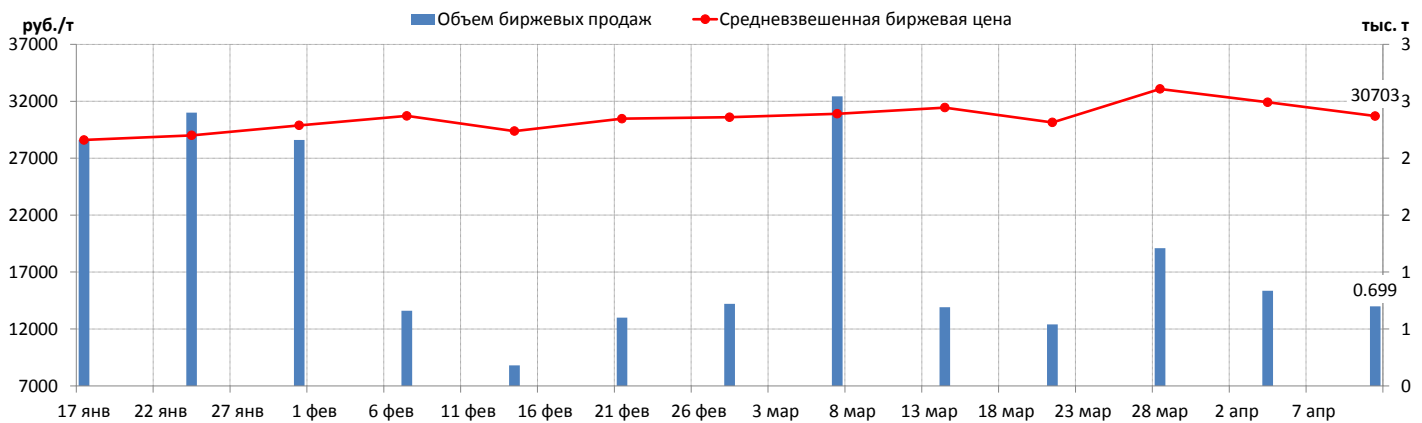
ОБЪЕМ ПРОДАЖ НА БАЗИСАХ (РЕЙТИНГ-15), ТЫС. Т



СТРУКТУРА ПРОДАЖ ПО ФО



СРЕДНЕВЗВЕШЕННАЯ БИРЖЕВАЯ ЦЕНА И ОБЪЕМЫ ПРОДАЖ



КОРТЕС
Информационный Центр

НЕФТЬ И ГАЗОВЫЙ КОНДЕНСАТ

- ЦЕНЫ СПОТОВОГО РЫНКА РОССИИ
- КОТИРОВКИ СТОИМОСТИ И КОММЕНТАРИЙ (2 РАЗА В НЕДЕЛЮ)
- ПОДПИСНОЙ ИНДЕКС В ПРАЙС-ЛИСТЕ: А1
- РЫНОК СТАБИЛЬНОГО ГАЗОВОГО КОНДЕНСАТА
- ПОДПИСНОЙ ИНДЕКС В ПРАЙС-ЛИСТЕ: СР3

ПО ВОПРОСАМ ПОДПИСКИ ОБРАЩАЙТЕСЬ:
115054, Москва, 3-й Монетчиковский переулок, д. 4, стр. 1
тел. +7 (495) 788-4702, +7 (495) 788-4703
e-mail: info@kortes.com, www.kortes.com

КОРТЕС
Информационный Центр

АВТОМОБИЛЬНЫЕ БЕНЗИНЫ

- ЦЕНЫ СПОТОВОГО РЫНКА РОССИИ
- КОТИРОВКИ СТОИМОСТИ И КОММЕНТАРИЙ (ЕЖЕДНЕВНО)
- ПОДПИСНОЙ ИНДЕКС В ПРАЙС-ЛИСТЕ: СОБ

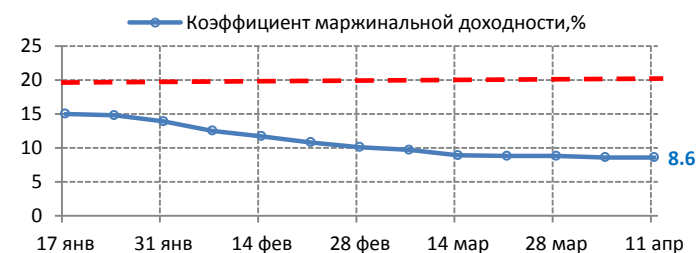
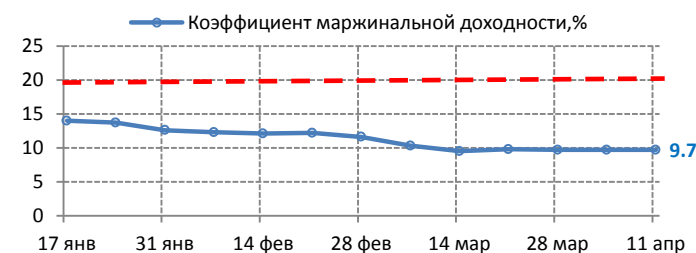
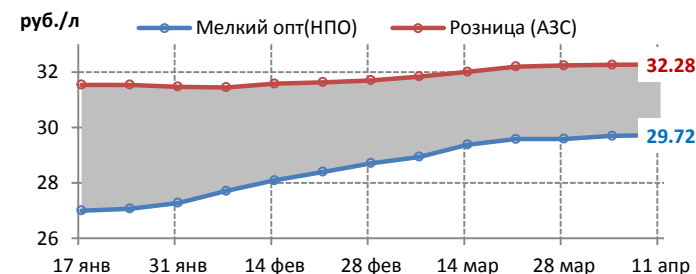
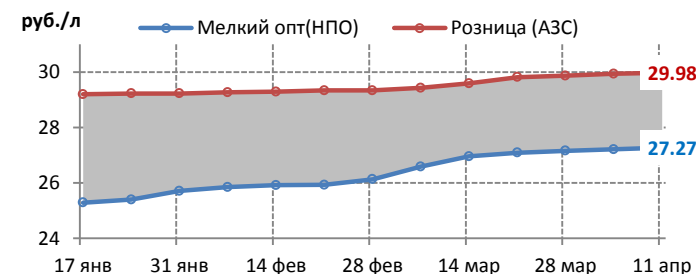
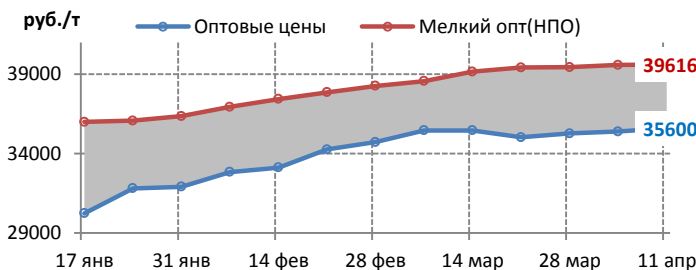
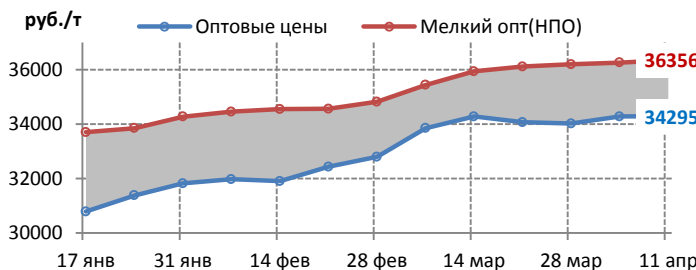
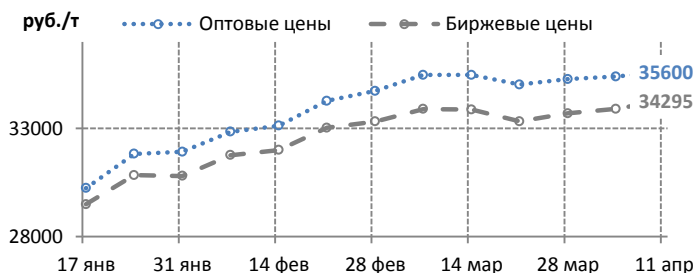
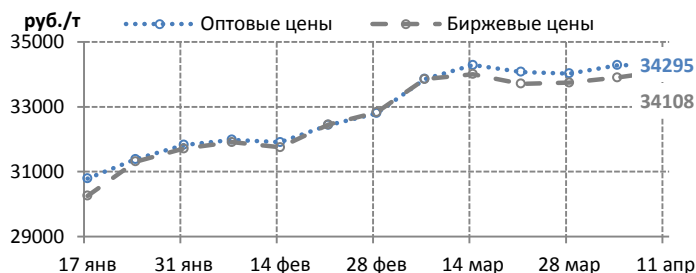
ПО ВОПРОСАМ ПОДПИСКИ ОБРАЩАЙТЕСЬ:
115054, Москва, 3-й Монетчиковский переулок, д. 4, стр. 1
тел. +7 (495) 788-4702, +7 (495) 788-4703
e-mail: info@kortes.com, www.kortes.com

БЕНЗИН РЕГУЛЯР-92. ЦЕНОВЫЕ ИНДИКАТОРЫ

	Индекс RTS OIL		Оптовые цены		Биржевые цены		Мелкий опт (НПО)		Розница (АЗС)	
	руб./т	+/-	руб./т	+/-	руб./т	+/-	руб./т	+/-	руб./л	+/-
Среднее по РФ	-	-	34569	53	34138	236	37209	73	30.58	0.04
Среднее по Европе	-	-	34295	14	34108	206	36356	88	29.98	0.04
Северо-Западный ФО	-	-	34360	-220	33962	-449	37780	100	30.39	0.01
Центральный ФО	-	-	34210	10	34403	348	35787	158	29.7	0.04
Южный ФО	-	-	35325	0	36072	272	36856	106	30.15	0.03
Северо-Кавказский ФО	-	-	-	-	-	-	37025	0	30.18	0.77
Приволжский ФО	-	-	34074	73	34080	454	35910	-30	29.96	0.06
Уральский ФО	-	-	33900	100	32638	-101	36075	137	30.02	0.05
Среднее по Сибири и ДВ	-	-	35600	202	34295	391	39616	31	32.28	0.02
Сибирский ФО	-	-	34683	203	34295	391	36601	52	30.06	0.03
Дальневосточный ФО	-	-	38350	200	-	-	43924	0	35.45	0
Изменения с начала года	-	%	4235	%	4351	%	2772	%	0.75	%

ЕВРОПЕЙСКАЯ ЧАСТЬ РОССИИ

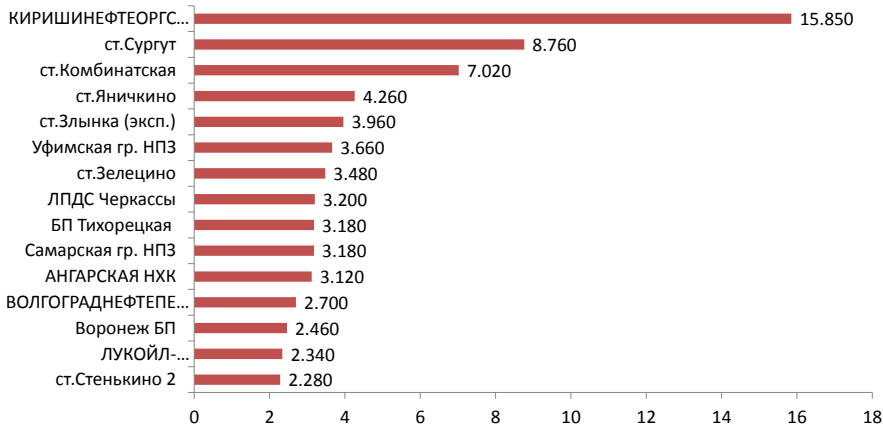
СИБИРЬ И ДАЛЬНИЙ ВОСТОК



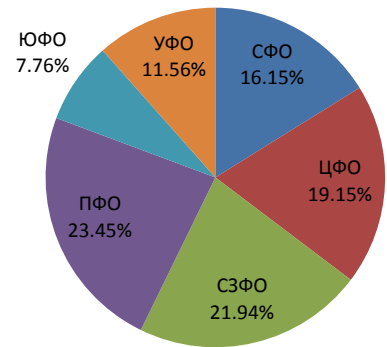
БЕНЗИН РЕГУЛЯР-92. БИРЖЕВЫЕ ПОКАЗАТЕЛИ

	Биржа «Санкт-Петербург»		ММТБ		СПБМТСБ		Всего	
		+/-		+/-		+/-		+/-
Объем торгов, тыс.т	1,210	-0,900	-	-	74,600	6,240	75,810	5,340
Количество сделок, ед.	12	-6	-	-	368	-20	380	-26

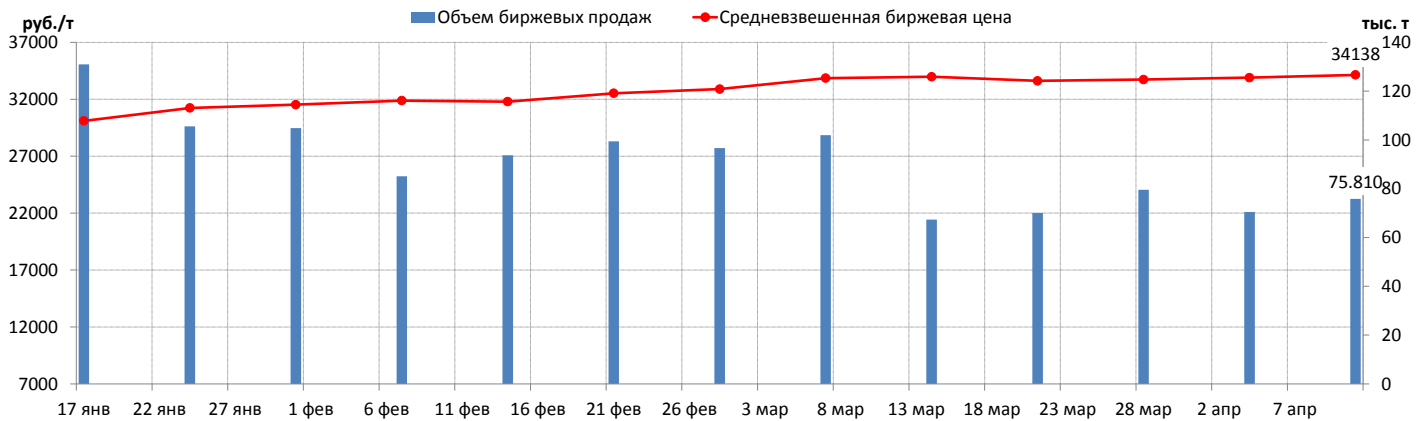
ОБЪЕМ ПРОДАЖ НА БАЗИСАХ (РЕЙТИНГ-15), ТЫС. Т



СТРУКТУРА ПРОДАЖ ПО ФО



СРЕДНЕВЗВЕШЕННАЯ БИРЖЕВАЯ ЦЕНА И ОБЪЕМЫ ПРОДАЖ



КОРТЕС
Информационный Центр

**СЖИЖЕННЫЕ
УГЛЕВОДОРОДНЫЕ ГАЗЫ**

- ЦЕНЫ СПОТОВОГО РЫНКА РОССИИ (ЕЖЕНЕДЕЛЬНО)
- ПОДПИСНОЙ ИНДЕКС В ПРАЙС-ЛИСТЕ: SP1
- ЦЕНЫ МЕЛКООПТОВОГО РЫНКА РОССИИ (ЕЖЕНЕДЕЛЬНО)
- ПОДПИСНОЙ ИНДЕКС В ПРАЙС-ЛИСТЕ: SP5
- ЦЕНЫ РОЗНИЧНОГО РЫНКА РОССИИ (2 РАЗА В МЕСЯЦ)
- ПОДПИСНОЙ ИНДЕКС В ПРАЙС-ЛИСТЕ: SP4

ПО ВОПРОСАМ ПОДПИСКИ ОБРАЩАЙТЕСЬ:
115054, Москва, 3-й Монетчиковский переулок, д. 4, стр. 1
тел. +7 (495) 788-4702, +7 (495) 788-4703
e-mail: info@kortes.com, www.kortes.com

КОРТЕС
Информационный Центр

СИСТЕМА МАП "КОРТЕС"

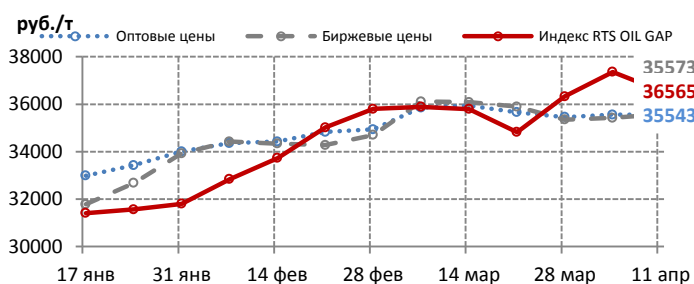
- ХРАНЕНИЕ, ПРОСМОТР И АНАЛИЗ ИНФОРМАЦИИ "КОРТЕС"
- ШИРОКИЙ СПЕКТР ФУНКЦИОНАЛЬНЫХ ВОЗМОЖНОСТЕЙ ДЛЯ ВИЗУАЛЬНОГО ПРЕДСТАВЛЕНИЯ ДАННЫХ
- ПОЛЬЗОВАТЕЛЬСКИЕ ОТЧЕТЫ

ПО ВОПРОСАМ ПОДПИСКИ ОБРАЩАЙТЕСЬ:
115054, Москва, 3-й Монетчиковский переулок, д. 4, стр. 1
тел. +7 (495) 788-4702, +7 (495) 788-4703
e-mail: info@kortes.com, www.kortes.com

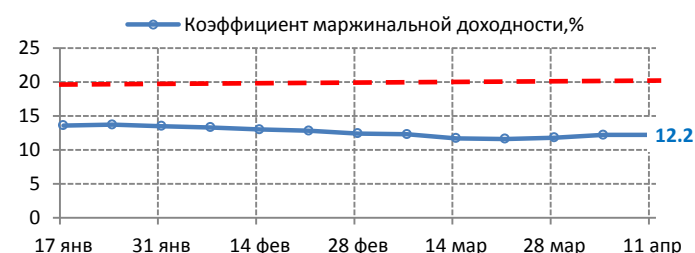
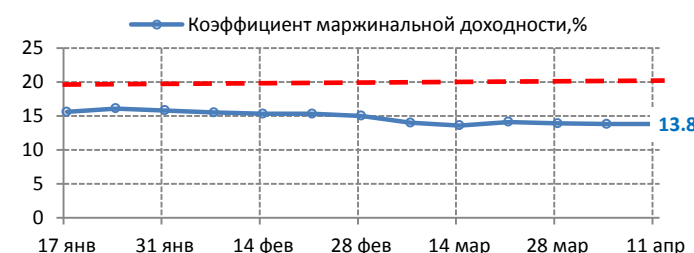
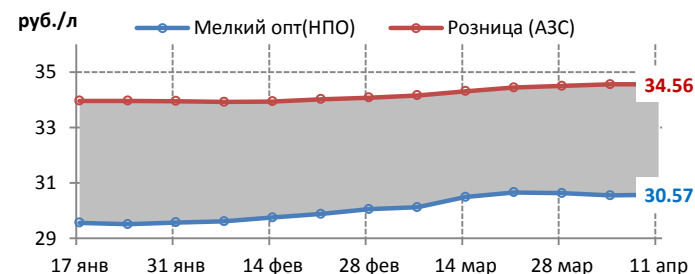
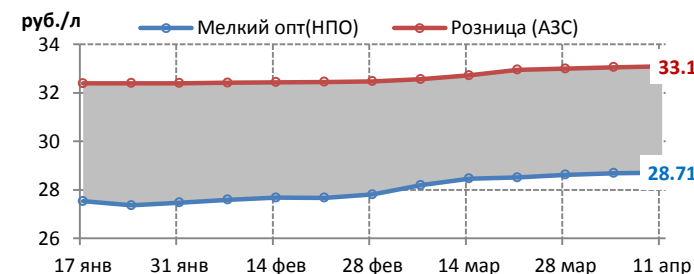
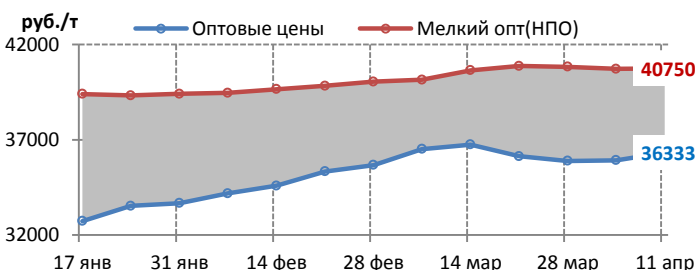
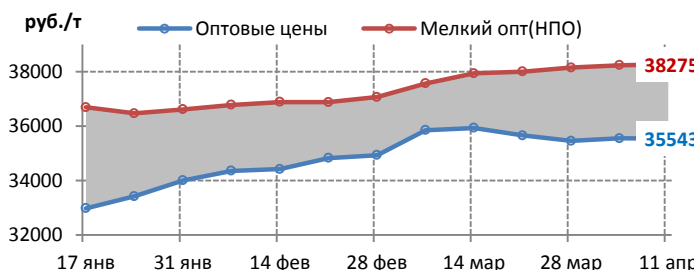
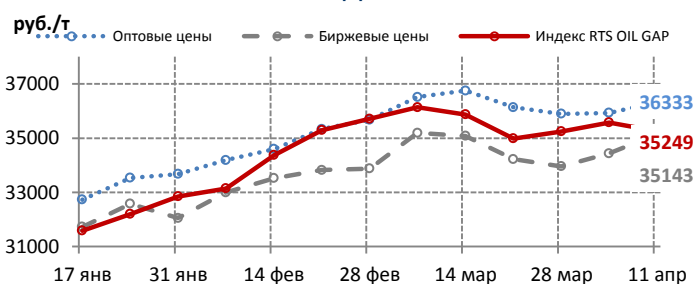
БЕНЗИН ПРЕМИУМ-95. ЦЕНОВЫЕ ИНДИКАТОРЫ

	Индекс RTS OIL GAP		Оптовые цены		Биржевые цены		Мелкий опт (НПО)		Розница (АЗС)	
	руб./т	+/-	руб./т	+/-	руб./т	+/-	руб./т	+/-	руб./л	+/-
Среднее по РФ	36279	-692	35728	84	35526	191	38922	33	33.48	0.03
Среднее по Европе	36565	-794	35543	-14	35573	149	38275	36	33.1	0.04
Северо-Западный ФО	37291	139	36345	-60	35832	-115	40022	50	33.64	0.02
Центральный ФО	37014	-487	35183	6	35265	39	37515	124	32.77	0.01
Южный ФО	37335	-1411	37400	0	37500	0	39038	63	33.25	0.01
Северо-Кавказский ФО	-	-	-	-	-	-	38625	0	33.41	1.11
Приволжский ФО	36132	-823	35385	8	35696	-186	37694	-46	33.14	0.06
Уральский ФО	34157	-880	34100	-130	34255	671	38375	-138	32.78	0.08
Среднее по Сибири и ДВ	35249	-325	36333	403	35143	707	40750	27	34.56	0
Сибирский ФО	33786	-948	35483	493	35143	707	37655	47	32.75	0
Дальневосточный ФО	37445	611	38880	130	-	-	45172	0	37.15	0
Изменения с начала года	4952	15.8	2850	8.7	3885	12.3	1187	3.1	0.64	1.9

ЕВРОПЕЙСКАЯ ЧАСТЬ РОССИИ



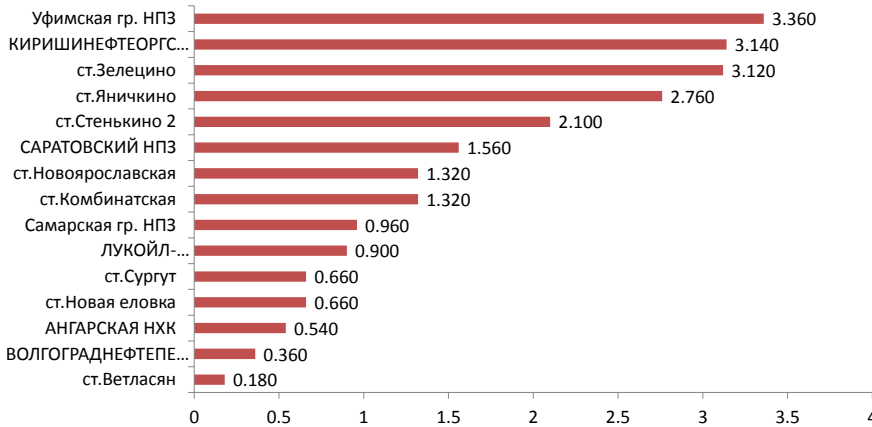
СИБИРЬ И ДАЛЬНИЙ ВОСТОК



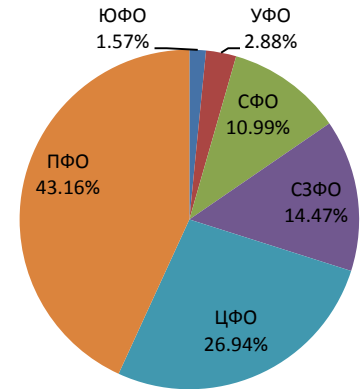
БЕНЗИН ПРЕМИУМ-95. БИРЖЕВЫЕ ПОКАЗАТЕЛИ

	Биржа «Санкт-Петербург»		ММТБ		СПБМТСБ		Всего	
		+/-		+/-		+/-		+/-
Объем торгов, тыс.т	0,500	-0,160	-	-	22,440	-16,440	22,940	-16,600
Количество сделок, ед.	4	-6	-	-	193	-53	197	-59

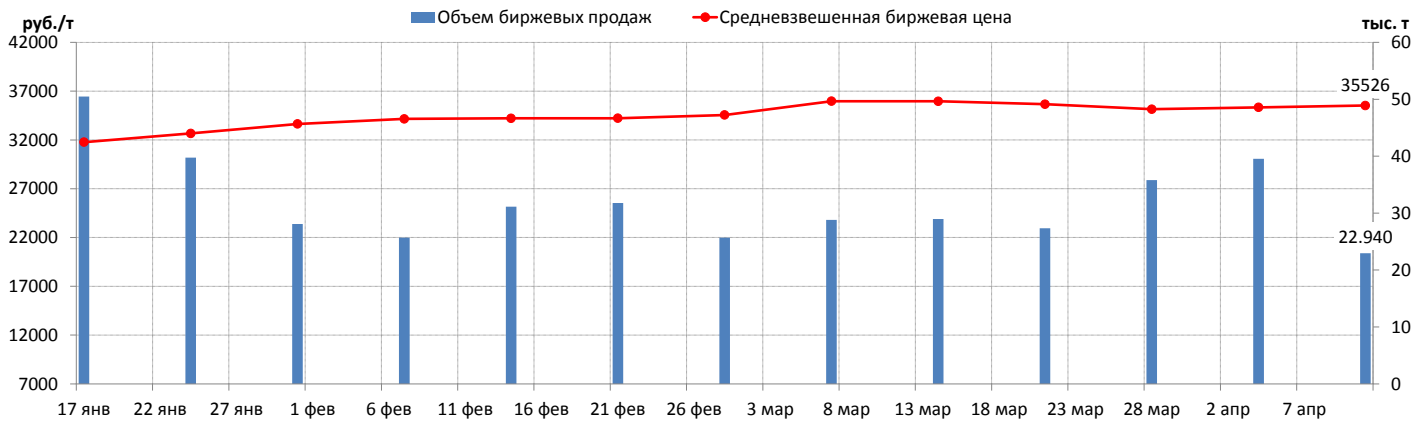
ОБЪЕМ ПРОДАЖ НА БАЗИСАХ (РЕЙТИНГ-15), ТЫС. Т



СТРУКТУРА ПРОДАЖ ПО ФО



СРЕДНЕВЗВЕШЕННАЯ БИРЖЕВАЯ ЦЕНА И ОБЪЕМЫ ПРОДАЖ



КОРТЕС
Информационный Центр

НЕФТЕХИМИЯ

- ШИРОКИЙ СПЕКТР ЦЕНОВОЙ ИНФОРМАЦИИ ПО ПРОДУКЦИИ НЕФТЕХИМИИ
- СПОТОВЫЕ ЦЕНЫ
- РЕГИОНАЛЬНЫЕ ЦЕНЫ
- СТАТИСТИЧЕСКИЕ БЮЛЛЕТЕНИ

ПО ВОПРОСАМ ПОДПИСКИ ОБРАЩАЙТЕСЬ:
115054, Москва, 3-й Монетчиковский переулок, д. 4, стр. 1
тел. +7 (495) 788-4702, +7 (495) 788-4703
e-mail: info@kortec.com, www.kortec.com

КОРТЕС
Информационный Центр

БИТУМЫ НЕФТЯНЫЕ

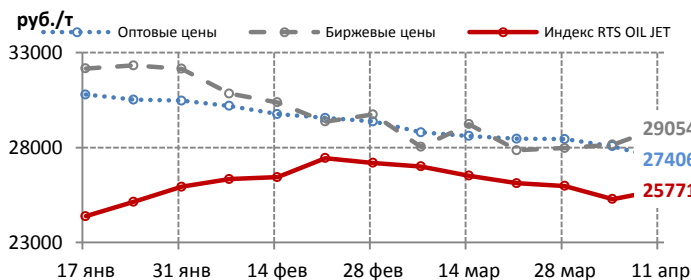
- ЦЕНЫ СПОТОВОГО РЫНКА РОССИИ
- КОТИРОВКИ СТОИМОСТИ И КОММЕНТАРИИ (ЕЖЕНЕДЕЛЬНО)
- ПОДПИСНОЙ ИНДЕКС В ПРАЙС-ЛИСТЕ: СНБ

ПО ВОПРОСАМ ПОДПИСКИ ОБРАЩАЙТЕСЬ:
115054, Москва, 3-й Монетчиковский переулок, д. 4, стр. 1
тел. +7 (495) 788-4702, +7 (495) 788-4703
e-mail: info@kortec.com, www.kortec.com

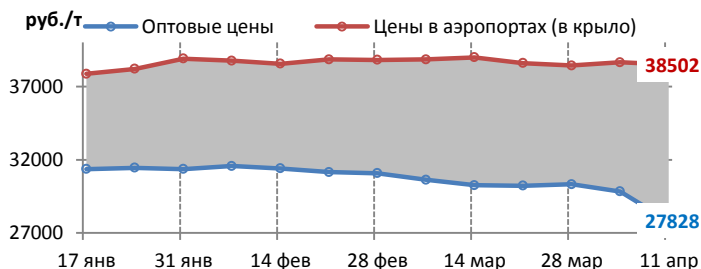
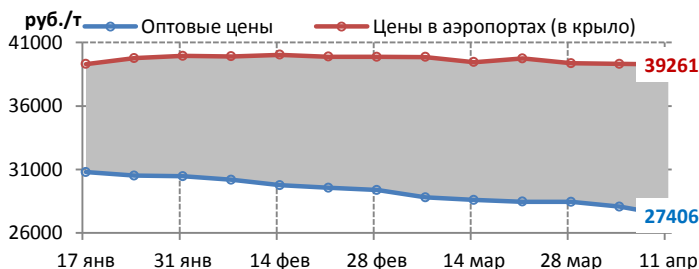
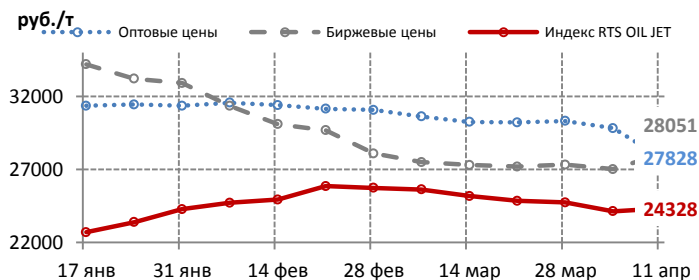
АВИАЦИОННЫЙ КЕРОСИН РТ/ТС. ЦЕНОВЫЕ ИНДИКАТОРЫ

	Индекс RTS OIL JET		Оптовые цены		Биржевые цены		Цены в аэропортах	
	руб./т	+/-	руб./т	+/-	руб./т	+/-	руб./т	+/-
Среднее по РФ	25457	419	27511	-998	28838	931	38953	-158
Среднее по Европе	25771	483	27406	-663	29054	903	39261	-46
Северо-Западный ФО	26171	501	27750	0	28492	1132	36778	0
Центральный ФО	26354	499	27680	-1273	29460	872	42019	0
Южный ФО	26575	422	27825	-100	28889	-199	40171	-543
Северо-Кавказский ФО	-	-	-	-	-	-	39400	0
Приволжский ФО	25312	500	26875	-672	27376	257	38913	11
Уральский ФО	23670	501	29000	0	28388	-36	36852	0
Среднее по Сибири и ДВ	24328	190	27828	-2001	28051	1030	38502	-144
Сибирский ФО	23097	309	27023	-1448	27653	908	37863	-529
Дальневосточный ФО	26174	12	30240	-3660	30252	375	39525	626
Изменения с начала года	1312	5.4	-3446	-11.1	-3507	-10.8	-13	0

ЕВРОПЕЙСКАЯ ЧАСТЬ РОССИИ



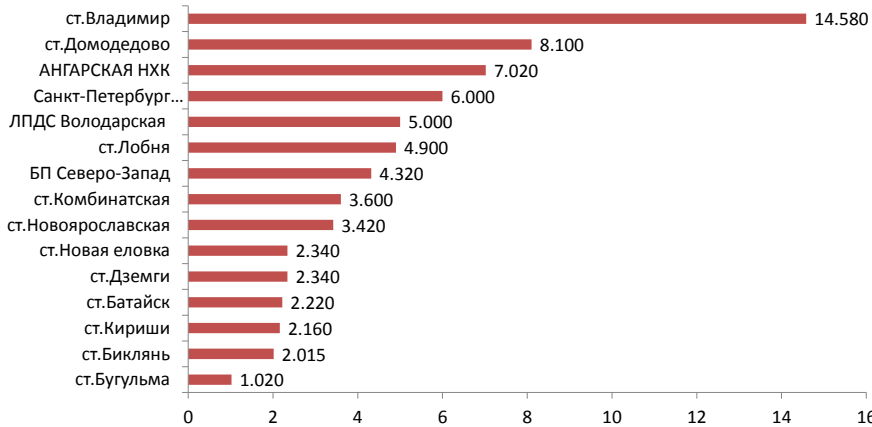
СИБИРЬ И ДАЛЬНИЙ ВОСТОК



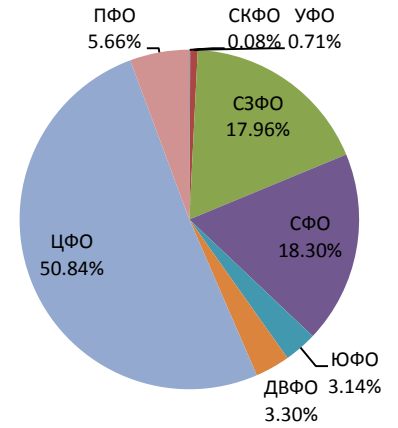
АВИАЦИОННЫЙ КЕРОСИН РТ/ТС. БИРЖЕВЫЕ ПОКАЗАТЕЛИ

	Биржа «Санкт-Петербург»		ММТБ		СПБМТСБ		Всего	
	-	+/-	-	+/-	-	+/-	-	+/-
Объем торгов, тыс.т	-	-	-	-	70,810	-0,575	70,810	-0,635
Количество сделок, ед.	-	-	-	-	142	-13	142	-14

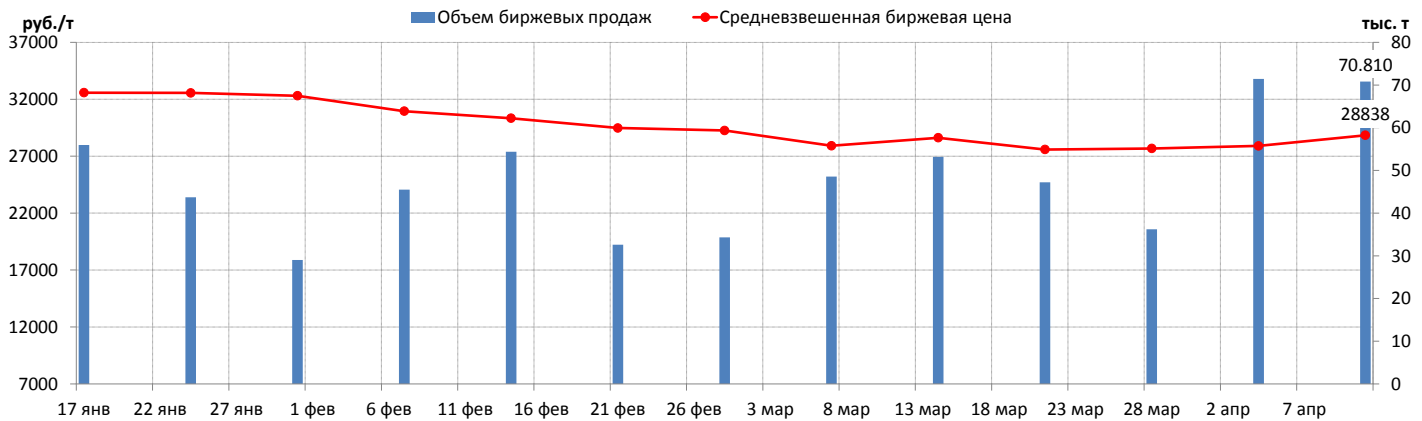
ОБЪЕМ ПРОДАЖ НА БАЗИСАХ (РЕЙТИНГ-15), ТЫС. Т



СТРУКТУРА ПРОДАЖ ПО ФО



СРЕДНЕВЗВЕШЕННАЯ БИРЖЕВАЯ ЦЕНА И ОБЪЕМЫ ПРОДАЖ



КОРТЕС
Информационный Центр

АВИАЦИОННЫЙ КЕРОСИН

- ЦЕНЫ СПОТОВОГО РЫНКА РОССИИ
- КОТИРОВКИ СТОИМОСТИ И КОММЕНТАРИЙ (ЕЖЕДНЕВНО)
- ПОДПИСНОЙ ИНДЕКС В ПРАЙС-ЛИСТЕ: СОА
- ЦЕНЫ В КРУПНЕЙШИХ АЭРОПОРТАХ (2 РАЗА В МЕСЯЦ)
- ПОДПИСНОЙ ИНДЕКС В ПРАЙС-ЛИСТЕ: АПТ

ПО ВОПРОСАМ ПОДПИСКИ ОБРАЩАЙТЕСЬ:
115054, Москва, 3-й Монетчиковский переулок, д. 4, стр. 1
тел. +7 (495) 788-4702, +7 (495) 788-4703
e-mail: info@kortec.com, www.kortec.com

КОРТЕС
Информационный Центр

БУНКЕРНОЕ ТОПЛИВО

- ЦЕНЫ СПОТОВОГО РЫНКА РОССИИ
- КОТИРОВКИ СТОИМОСТИ И КОММЕНТАРИЙ (ЕЖЕНЕДЕЛЬНО)
- ПОДПИСНОЙ ИНДЕКС В ПРАЙС-ЛИСТЕ: БТ

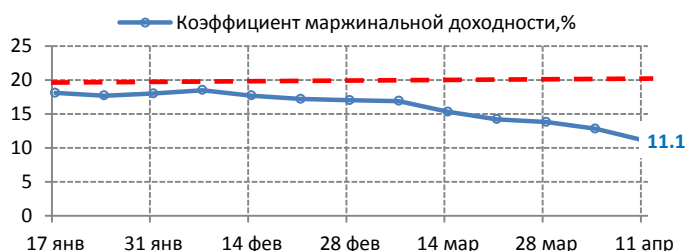
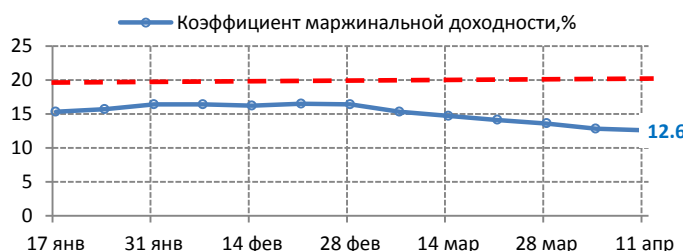
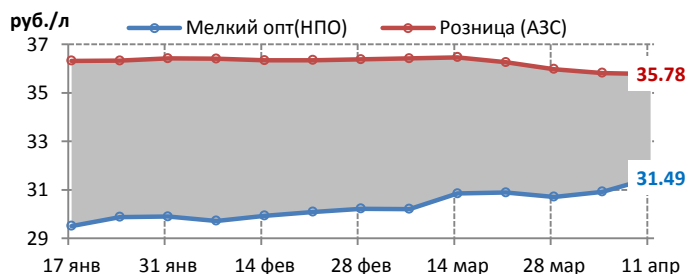
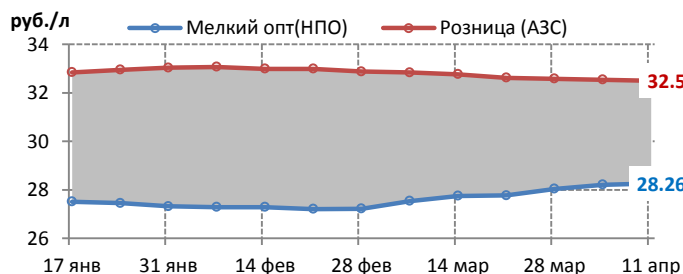
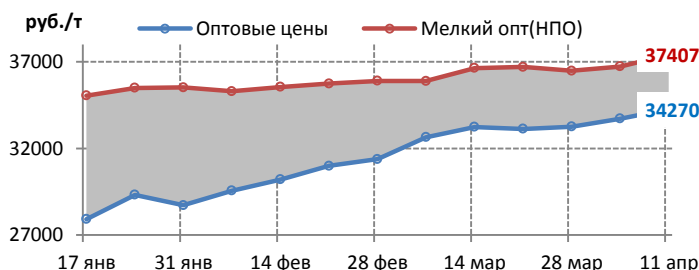
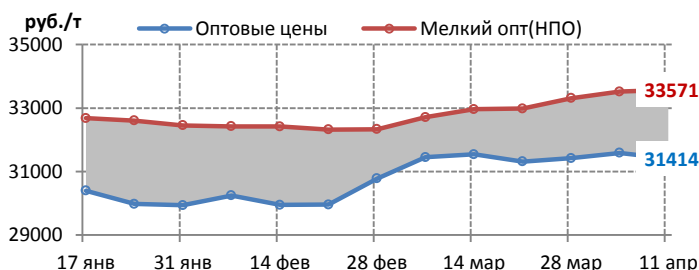
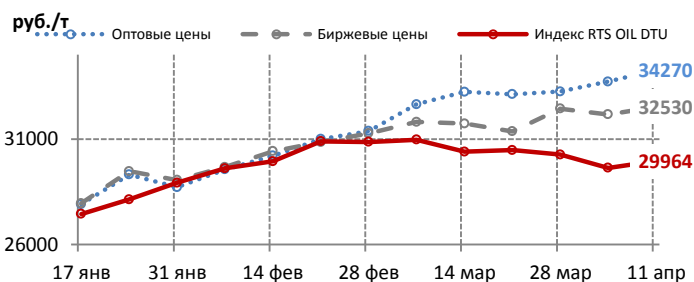
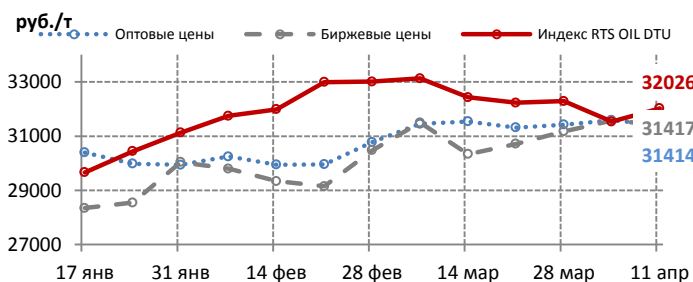
ПО ВОПРОСАМ ПОДПИСКИ ОБРАЩАЙТЕСЬ:
115054, Москва, 3-й Монетчиковский переулок, д. 4, стр. 1
тел. +7 (495) 788-4702, +7 (495) 788-4703
e-mail: info@kortec.com, www.kortec.com

ДИЗЕЛЬНОЕ ТОПЛИВО (летние сорта). ЦЕНОВЫЕ ИНДИКАТОРЫ

	Индекс RTS OIL DTU		Оптовые цены		Биржевые цены		Мелкий опт (НПО)		Розница (АЗС)	
	руб./т	+/-	руб./т	+/-	руб./т	+/-	руб./т	+/-	руб./л	+/-
Среднее по РФ	31578	457	32049	-19	31565	-94	34514	206	33.36	-0.04
Среднее по Европе	32026	494	31414	-175	31417	-156	33571	53	32.5	-0.04
Северо-Западный ФО	32574	515	32070	-170	31796	-570	35650	57	34	0.01
Центральный ФО	32458	515	31960	13	32027	-135	33393	95	31.64	-0.01
Южный ФО	32914	466	31475	-550	32104	-1096	33813	113	31.95	-0.08
Северо-Кавказский ФО	-	-	-	-	-	-	33675	100	31.18	0.7
Приволжский ФО	31626	497	31113	-146	31101	-29	32629	-75	32.63	-0.04
Уральский ФО	29287	476	-	-	-	-	33225	175	33.62	-0.05
Среднее по Сибири и ДВ	29964	324	34270	547	32530	358	37407	674	35.78	-0.04
Сибирский ФО	29032	399	33194	477	32530	358	34798	622	33.75	-0.08
Дальневосточный ФО	31362	213	37500	760	-	-	41319	750	38.67	0
Изменения с начала года	2638	9.1	2042	6.8	3556	12.7	1061	3.2	-0.32	-1

ЕВРОПЕЙСКАЯ ЧАСТЬ РОССИИ

СИБИРЬ И ДАЛЬНИЙ ВОСТОК

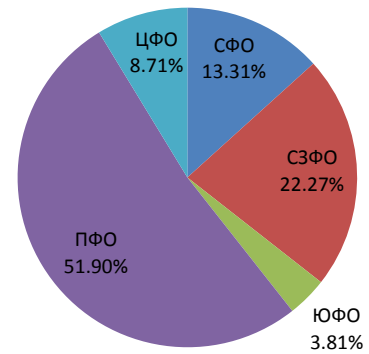
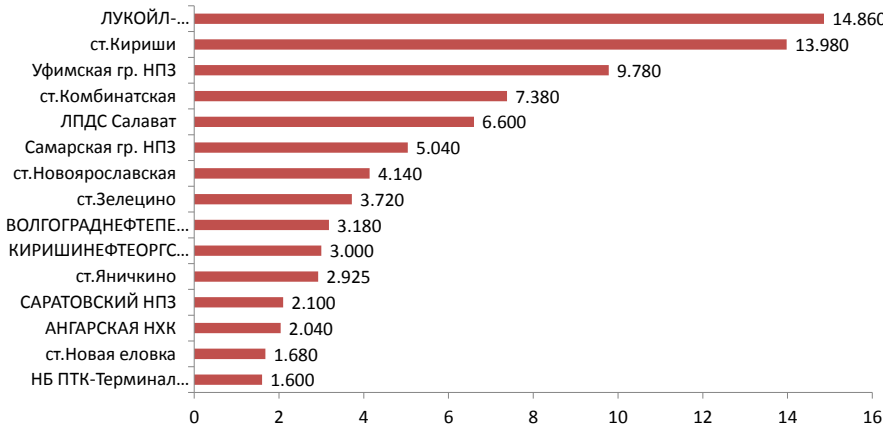


ДИЗЕЛЬНОЕ ТОПЛИВО (летние сорта). БИРЖЕВЫЕ ПОКАЗАТЕЛИ

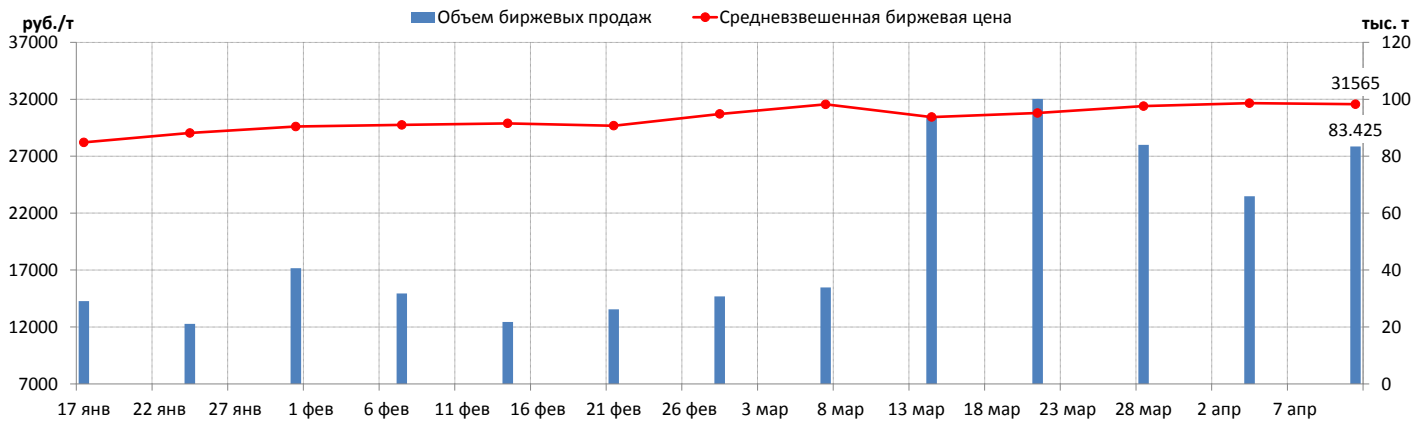
	Биржа «Санкт-Петербург»		ММТБ		СПБМТСБ		Всего	
	-	+/-	-	+/-	-	+/-	-	+/-
Объем торгов, тыс.т	-	-	-	-	83,425	17,560	83,425	17,510
Количество сделок, ед.	-	-	-	-	333	9	333	8

ОБЪЕМ ПРОДАЖ НА БАЗИСАХ (РЕЙТИНГ-15), ТЫС. Т

СТРУКТУРА ПРОДАЖ ПО ФО



СРЕДНЕВЗВЕШЕННАЯ БИРЖЕВАЯ ЦЕНА И ОБЪЕМЫ ПРОДАЖ



КОРТЕС
Информационный Центр

ДИЗЕЛЬНОЕ ТОПЛИВО

- ЦЕНЫ СПОТОВОГО РЫНКА РОССИИ
- КОТИРОВКИ СТОИМОСТИ И КОММЕНТАРИИ (ЕЖЕДНЕВНО)
- ПОДПИСНОЙ ИНДЕКС В ПРАЙС-ЛИСТЕ: СОТ

ПО ВОПРОСАМ ПОДПИСКИ ОБРАЩАЙТЕСЬ:
115054, Москва, 3-й Монетчиковский переулок, д. 4, стр. 1
тел. +7 (495) 788-4702, +7 (495) 788-4703
e-mail: info@kortes.com, www.kortes.com

КОРТЕС
Информационный Центр

РЕГИОНАЛЬНЫЕ РЫНКИ МОТОРНЫХ ТОПЛИВ

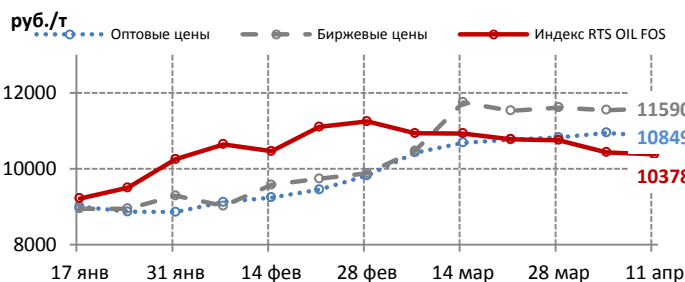
- МОСКОВСКИЙ РЫНОК МОТОРНЫХ ТОПЛИВ (ЕЖЕМЕСЯЧНО)
- ПОДПИСНОЙ ИНДЕКС В ПРАЙС-ЛИСТЕ: МР1
- РЫНОК НЕФТЕПРОДУКТОВ КАЗАХСТАНА И СТРАН СРЕДНЕЙ АЗИИ (ЕЖЕНЕДЕЛЬНО)
- ПОДПИСНОЙ ИНДЕКС В ПРАЙС-ЛИСТЕ: КАЗ

ПО ВОПРОСАМ ПОДПИСКИ ОБРАЩАЙТЕСЬ:
115054, Москва, 3-й Монетчиковский переулок, д. 4, стр. 1
тел. +7 (495) 788-4702, +7 (495) 788-4703
e-mail: info@kortes.com, www.kortes.com

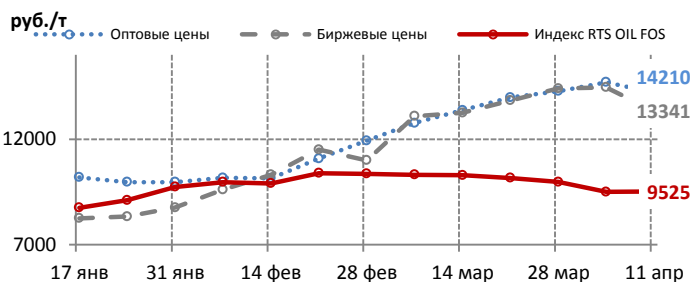
i **ТОПОЧНЫЙ МАЗУТ. ЦЕНОВЫЕ ИНДИКАТОРЫ**

	Индекс RTS OIL FOS		Оптовые цены		Биржевые цены	
	руб./т	+/-	руб./т	+/-	руб./т	+/-
Среднее по РФ	10193	-40	11596	-187	12095	-812
Среднее по Европе	10378	-57	10849	-99	11590	45
Северо-Западный ФО	10535	-29	11650	0	13194	485
Центральный ФО	10368	-51	11097	-250	11135	-280
Южный ФО	11613	-78	12050	500	-	-
Северо-Кавказский ФО	-	-	-	-	-	-
Приволжский ФО	9948	-59	10405	-142	10432	46
Уральский ФО	8602	-28	-	-	-	-
Среднее по Сибири и ДВ	9525	19	14210	-495	13341	-1123
Сибирский ФО	8282	-2	12947	-663	12673	-1415
Дальневосточный ФО	11388	50	18000	10	18014	-87
		%		%		%
Изменения с начала года	975	10.6	2058	21.6	2360	24.2

i **ЕВРОПЕЙСКАЯ ЧАСТЬ РОССИИ**



i **СИБИРЬ И ДАЛЬНИЙ ВОСТОК**



КОРТЕС
Информационный Центр

МАСЛА

- ЦЕНЫ СПОТОВОГО РЫНКА РОССИИ
- КОТИРОВКИ СТОИМОСТИ И КОММЕНТАРИЙ (ЕЖЕНЕДЕЛЬНО)
- ИНДУСТРИАЛЬНЫЕ МАСЛА
- ПОДПИСНОЙ ИНДЕКС В ПРАЙС-ЛИСТЕ: СММ МОТОРНЫЕ МАСЛА
- ПОДПИСНОЙ ИНДЕКС В ПРАЙС-ЛИСТЕ: СММ

ПО ВОПРОСАМ ПОДПИСКИ ОБРАЩАЙТЕСЬ:
115054, Москва, 3-й Монетчиковский переулок, д. 4, стр. 1
тел. +7 (495) 788-4702, +7 (495) 788-4703
e-mail: info@kortes.com, www.kortes.com

КОРТЕС
Информационный Центр

ТОПОЧНЫЙ МАЗУТ

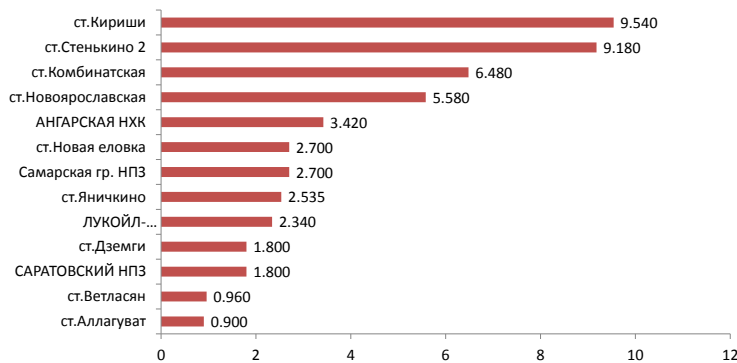
- ЦЕНЫ СПОТОВОГО РЫНКА РОССИИ
- КОТИРОВКИ СТОИМОСТИ И КОММЕНТАРИЙ (ЕЖЕДНЕВНО)
- ПОДПИСНОЙ ИНДЕКС В ПРАЙС-ЛИСТЕ: СОМ

ПО ВОПРОСАМ ПОДПИСКИ ОБРАЩАЙТЕСЬ:
115054, Москва, 3-й Монетчиковский переулок, д. 4, стр. 1
тел. +7 (495) 788-4702, +7 (495) 788-4703
e-mail: info@kortes.com, www.kortes.com

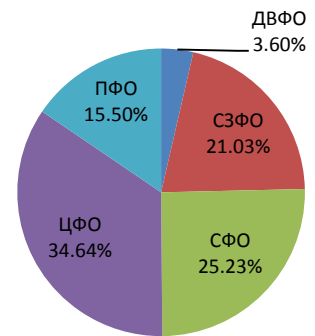
ТОПОЧНЫЙ МАЗУТ. БИРЖЕВЫЕ ПОКАЗАТЕЛИ

	Биржа «Санкт-Петербург»		ММТБ		СП6МТСБ		Всего	
	+	-	+	-	+	-	+	-
Объем торгов, тыс.т	-	-	-	-	49,935	-3,705	49,935	-3,705
Количество сделок, ед.	-	-	-	-	170	-13	170	-13

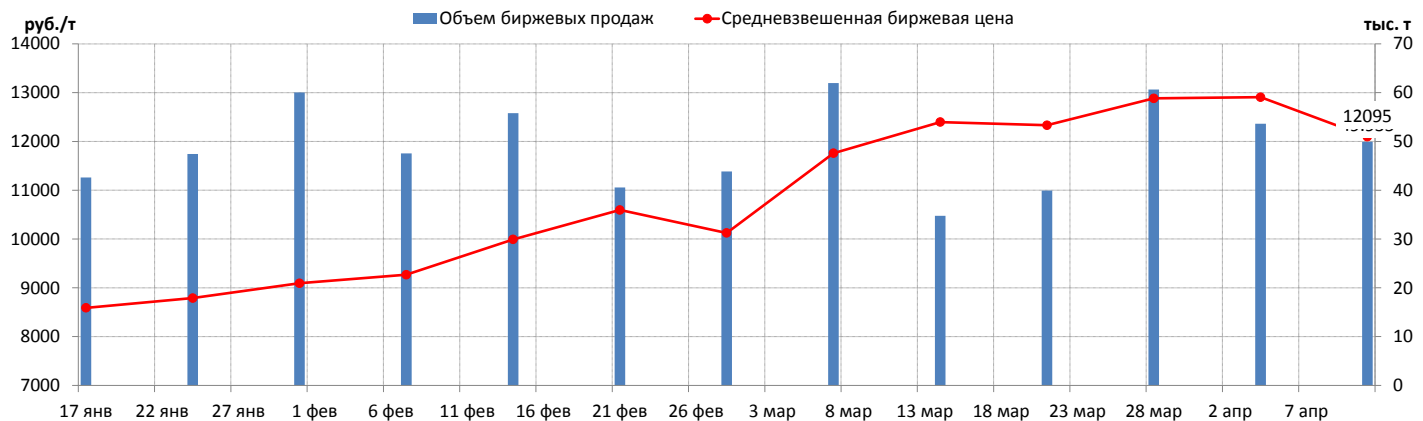
ОБЪЕМ ПРОДАЖ НА БАЗИСАХ (РЕЙТИНГ-15), ТЫС. Т



СТРУКТУРА ПРОДАЖ ПО ФО



СРЕДНЕВЗВЕШЕННАЯ БИРЖЕВАЯ ЦЕНА И ОБЪЕМЫ ПРОДАЖ



ПРИМЕЧАНИЯ

Индексы RTS Oil – товарные индексы, отражающие приведенную цену нефтепродукта от центра мировой торговли. Базис франко-станция НПЗ, с учетом логистических затрат и налогов.

Методика размещена <http://rts.micex.ru/ru/index/oil/>

Оптовые цены – котировки спотовых цен, полученные в результате мониторинга ИАЦ «КОРТЕС» и публикуемые в соответствующих информационных бюллетенях.

- СОБ – Автомобильный бензин
- СОА – Авиационный керосин
- СОТ – Дизельное топливо
- СОМ – Топочный мазут

Базис франко-станция НПЗ, с учетом налогов.

Биржевые цены - оптовые цены, сформировавшиеся в результате торгов на биржевых площадках: ЗАО "СП6МТСБ", ОАО "ММТБ", ОАО "Биржа Санкт-Петербург"

Мелкий опт (НПО) – котировки мелкооптовых цен, полученные в результате мониторинга ИАЦ «КОРТЕС» и публикуемые в соответствующих информационных бюллетенях.

- БЕВ - цены в системе нефтепродуктообеспечения на автобензин в СЗФО, ЦФО и ЮФО
- БУР - цены в системе нефтепродуктообеспечения на автобензин в ПФО, УФО, СФО и ДФО
- ТЕВ – цены в системе нефтепродуктообеспечения на дизтопливо в СЗФО, ЦФО и ЮФО
- ТУР - цены в системе нефтепродуктообеспечения на дизтопливо в ПФО, УФО, СФО и ДФО

Базис франко-склад продавца, с учетом налогов.

Розница (АЗС) – котировки розничных цен, полученные в результате мониторинга ИАЦ «КОРТЕС» и публикуемые в соответствующих информационных бюллетенях.

- АЗС - розничные цены на АЗС на автомобильный бензин и дизтопливо

Базис областной центр РФ, с учетом налогов.

Методологии размещены <http://www.kortes.com/products/metodology/>

Индексы и котировки усредняются за анализируемый период и агрегируются по территориальному признаку в разрезе РФ, Европейской части России, Сибири и Дальнего Востока, а также Федеральных округов.