

№66

09 – 13 сентября 2013



ИНДИКАТОРЫ РОССИЙСКОГО РЫНКА НЕФТЕПРОДУКТОВ

В номере:

Итоги недели	2
События недели	4
Мировой рынок, справочная информация	5
Автомобильный бензин	
Нормаль-80	6
Регуляр-92	8
Премиум-95	10
Авиационный керосин РТ/ТС	12
Дизельное топливо	
Летние сорта	14
Топочный мазут	16
Примечания	17

По вопросам получения
обращаться:

Analytical_weekly@kortec.com

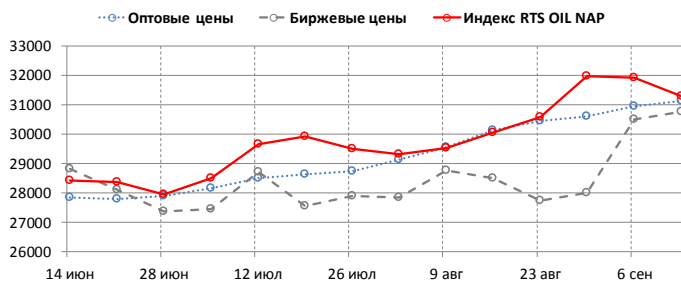
Издание «Индикаторы российского рынка нефтепродуктов» выходит еженедельно, по понедельникам, до 15:00 Мск. Информация и мнения, содержащиеся в настоящем Издании, опубликованы исключительно в информационных целях и не могут рассматриваться как предложение купить или продать упомянутое в нем сырье, нефтепродукты и производные финансовые инструменты, а также не преследует целью побудить к совершению подобных сделок.

Для корректного отображения настоящего документа требуется Adobe Reader версии 7.0 и выше.

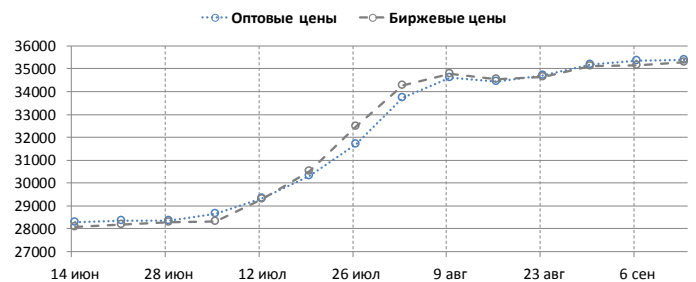
СРЕДНИЕ ИНДИКАТОРЫ (по России в целом)

	Индексы RTS OIL		Оптовые цены		Биржевые цены	
	руб./т	+/-	руб./т	+/-	руб./т	+/-
Бензин Нормаль-80	31108	-729	31158	205	31116	366
Бензин Регуляр-92			35346	-48	35256	-7
Бензин Премиум-95	31651	-2199	38580	22	39015	-228
Авиационный керосин	25302	-733	28991	140	31605	803
Дизельное топливо (лет. сорта)	30493	-620	31204	-45	31074	-255
Топочный мазут	9826	-251	12117	4	12522	-80

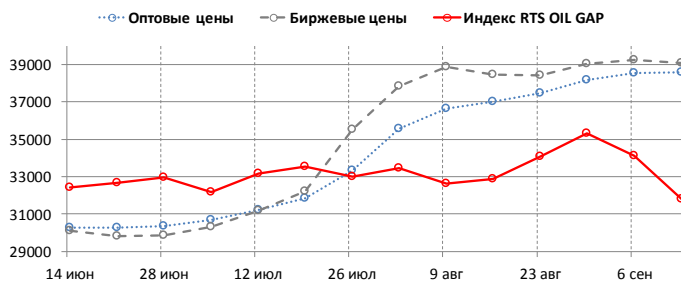
БЕНЗИН НОРМАЛЬ-80



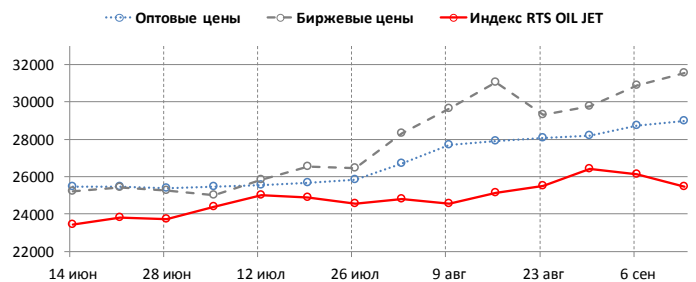
БЕНЗИН РЕГУЛЯР-92



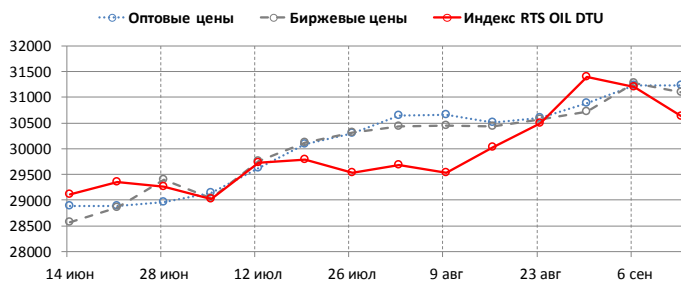
БЕНЗИН ПРЕМИУМ-95



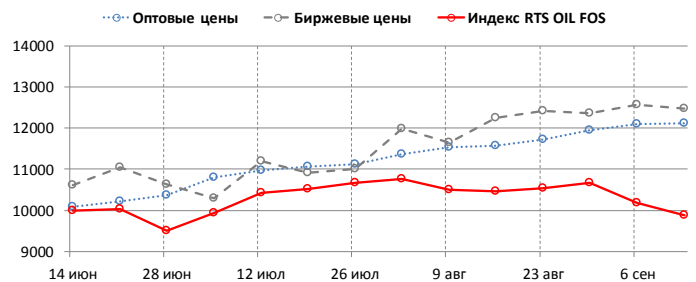
АВИАЦИОННЫЙ КЕРОСИН



ДИЗЕЛЬНОЕ ТОПЛИВО (ЛЕТ. СОРТА)



ТОПОЧНЫЙ МАЗУТ



i СРЕДНИЕ ИНДИКАТОРЫ (ЕВРОПЕЙСКАЯ ЧАСТЬ, СИБИРЬ И ДАЛЬНИЙ ВОСТОК)

Котировки мирового рынка (первый месяц)			
		+/-	+/- с нач. года
ICE Brent, \$/bbl	112.38	-2.88	0.85
NYMEX WTI, \$/bbl	108.26	-0.41	14.89
ICE Gasoil, \$/mt	946.44	-16.41	1.25
NYMEX RBOB Gasoline, \$/gal	2.76	-0.1	-0.02
NYMEX Heating oil, \$/gal	3.1	-0.05	0.05

	ЕВРОПА			СИБИРЬ И ДАЛЬНИЙ ВОСТОК		
		+/-	+/- с нач. года		+/-	+/- с нач. года
Индексы RTS Oil						
Бензин Премиум-95, руб./т	31875	-2256	533	30844	-1995	-284
Авиакеросин, руб./т	25646	-752	1980	24060	-669	1612
Дизельное топливо (лет. сорта), руб./т	31050	-634	1523	28488	-570	976
Топочный мазут, руб./т	10066	-245	764	8962	-274	-25
Котировки оптового рынка						
Бензин Регуляр-92, руб./т	35274	-171	6955	35615	412	5315
Бензин Премиум-95, руб./т	38484	-152	8064	38915	630	5940
Авиакеросин, руб./т	29109	169	196	28638	50	-237
Дизельное топливо (лет. сорта), руб./т	30873	-9	1998	32363	-172	4413
Топочный мазут, руб./т	11618	-99	3061	13865	362	1710
Котировки биржевого рынка						
Бензин Регуляр-92, руб./т	35549	190	8117	35360	784	35360
Бензин Премиум-95, руб./т	39111	-184	10431	38875	356	38875
Авиакеросин, руб./т	30512	215	-88	33648	733	1148
Дизельное топливо (лет. сорта), руб./т	31088	-29	1727	31623	-711	5618
Топочный мазут, руб./т	11615	-455	777	14304	250	4790
Котировки мелкооптового рынка						
Бензин Регуляр-92, руб./т	37318	140	5725	38270	648	3002
Бензин Премиум-95, руб./т	40338	292	6126	40084	735	2479
Дизельное топливо (лет. сорта), руб./т	32951	146	1121	35873	380	3667
Котировки розничного рынка						
Бензин Регуляр-92, руб./л	29.17	0.08	1.49	30.71	0.12	0.84
Бензин Премиум-95, руб./л	32.23	0.11	1.9	33.19	0.16	0.82
Дизельное топливо, руб./л	30.9	0.03	0.15	33.07	0.02	0.44
Коэффициент маржинальной доходности АЗС						
Бензин Регуляр-92, %	4.7	-0.1	-10.3	7.2	-1.2	-4.8

i СОБЫТИЯ НЕДЕЛИ (по материалам СМИ)

Пошлина на экспорт нефти из РФ с 1 октября вырастет на \$15,7

Экспортная пошлина на нефть в РФ с 1 октября 2013 года может вырасти на 15,7 доллара — до 416,4 доллара за тонну, следует из средней цены мониторинга и формулы расчета экспортной пошлины согласно режиму налогообложения нефтяной отрасли "60-66". В настоящее время экспортная пошлина на нефть составляет 400,7 доллара за тонну.

Как сообщил эксперт Минфина РФ Александр Сакович, средняя цена мониторинга за период с 15 августа по 14 сентября составила 113,41524 доллара за баррель, или 827,9 доллара за тонну. Таким образом, правительство РФ, скорее всего, установит пошлину на уровне 416,4 доллара за тонну, исходя из расчета пошлины на основе коэффициента 0,6.

Льготная ставка на нефть Восточной Сибири, Каспийских месторождений и Приразломного месторождения составит с 1 октября 208,3 доллара против действующей ставки в 196,5 доллара за тонну.

Пошлина на сверхвязкую нефть (ставка в размере 10% от пошлины на нефть) с 1 октября составит 41,6 долларов против 40 долларов за тонну, действующей с 1 сентября.

Пошлина на светлые и темные нефтепродукты, которая с 1 октября 2011 года унифицирована на уровне 66% от пошлины на нефть, составит 274,8 доллара за тонну. С 1 сентября она установлена на уровне 264,4 доллара за тонну. Пошлина на экспорт бензина, исходя из коэффициента 0,9, с 1 октября будет повышена до 374,7 доллара за тонну с 360,6 доллара за тонну в сентябре. Пошлина на сжиженный газ в октябре повысится до 121,3 доллара за тонну, в сентябре она находится на уровне 75,5 доллара за тонну.

Госдума приняла закон об индексации ставок акцизов на 2014-2016 г.

Госдума 13 сентября приняла в третьем чтении закон, устанавливающий размеры ставок акцизов на 2014 г. и плановый период 2015-2016 гг.

Акцизы на нефтепродукты

В 2014-2015 гг. ежегодное дополнительное повышение ставок акциза на автобензин 4-го класса составит 5% (до 9,916 тыс. руб. и 10,858 тыс. руб./т соответственно), в 2016 г. ставка акциза на бензин этого класса сохраняется на уровне 2015 г.

Акциз на бензин 5-го класса будет повышен в 2014 г. дополнительно на 12% (до 6,450 тыс. руб./т), в 2015 г. - на 11% (до 7,750 тыс. руб./т), в 2016 г. - на 20% к уровню 2015 г. (до 9,500 тыс. руб./т).

Для бензина 3-го класса ставки акцизов составят в 2014 г. 10,725 тыс. руб./т, в 2015 и 2016 гг. - 12,879 тыс. руб./т.

Для бензина, не соответствующего 3-му классу, - 11,110 тыс. руб./т в 2014 г. и 13,332 тыс. руб./т в 2015-2016 гг.

Дополнительной индексации ставок акцизов на дизтопливо на период с 2014-го по 2015 г. не предусматривается.

На 2016 г. указанные ставки акцизов сохраняются в размере, установленном на 2015 г., за исключением дизтоплива 5-го класса, ставка акциза на которое повышается на 14% к уровню предыдущего года (составит 4,767 тыс. руб./т в 2014 г., 5,244 тыс. руб. в 2015 г. и 5,970 тыс. руб. в 2016 г.).

Глава ФАС высказался за распечатку топливного резерва под уборочную

Глава Федеральной антимонопольной службы Игорь АРТЕМЬЕВ считает возможным в ближайшее время задействовать резерв нефтепродуктов, который имеется в наличии у Росрезерва и нефтяных компаний, чтобы снять дефицит в период уборочной кампании.

"Я думаю, что уже можно. Сейчас идет уборочная, мы должны предусмотреть пик спроса, и в некоторых регионах может возникнуть дефицит", - сказал Артемьев.

По его мнению, сейчас было бы правильно задействовать имеющийся резерв, а в декабре на минимуме спроса можно было бы его возобновить.

Ранее глава ФАС предлагал упростить использование топливного госрезерва, передав полномочия о принятии такого решения с правительственного уровня на уровень министра энергетики.

Нефтепродукты при распечатке топливных резервов необходимо реализовать на бирже. Федеральная антимонопольная служба и Минэнерго РФ договорились о выведении на биржу объемов нефтепродуктов в случае распечатывания резервов топлива, сообщил глава ФАС Игорь АРТЕМЬЕВ.

"Любое использование резервов должно делаться исключительно через биржу", - сказал Артемьев, добавив, что проведение внебиржевых сделок в этом случае может "обернуться злом" для рынка нефтепродуктов. "С Минэнерго мы договорились", - отметил он.

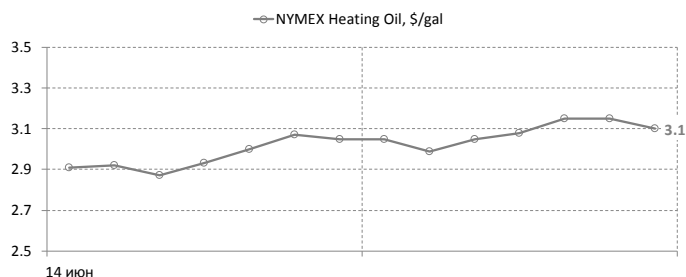
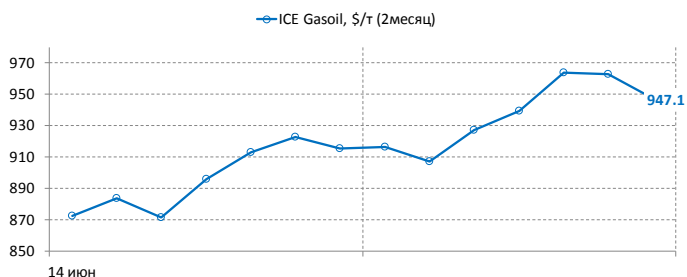
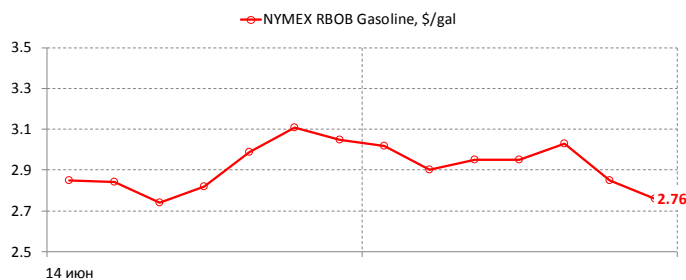
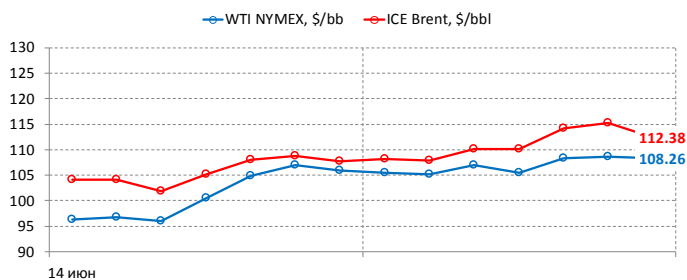
И.Артемьев не смог назвать общий объем нефтепродуктов, который может быть выведен на рынок, поскольку объемы, поставляемые из Росрезерва, засекречены.

"Есть государственный резерв, причем двойной: госрезерв - секретная информация, сколько в нем лежит, а еще есть открытый второй госрезерв - 1,2 млн т", - сказал он.

Минэнерго в августе рекомендовало нефтекомпаниям к 1 сентября нарастить запасы до 1,7 млн т. По состоянию на 6 сентября запасы топлива на российских НПЗ и нефтебазах составляют порядка 1,6 млн т.

МИРОВОЙ РЫНОК

	ICE Brent, \$/bbl			NYMEX WTI, \$/bbl			ICE Gasoil, \$/т			NYMEX RBOB Gasoline, \$/gal			NYMEX Heating Oil, \$/gal		
	Окт.	Ноя.	Дек.	Окт.	Ноя.	Дек.	Сен.	Окт.	Ноя.	Окт.	Ноя.	Дек.	Окт.	Ноя.	Дек.
09.сен	113.72	112.33	111.09	109.52	108.47	106.82	960.5	957.5	952.25	2.8	2.8	2.78	3.12	3.12	3.11
10.сен	111.25	110.02	108.89	107.39	106.49	104.92	939.25	936.5	931.75	2.74	2.72	2.71	3.07	3.07	3.06
11.сен	111.5	110.19	109.13	107.56	106.64	105.09	944	941	935.75	2.71	2.7	2.69	3.07	3.07	3.06
12.сен	112.63	111.53	110.37	108.6	107.75	106.14	951.5	947.75	941.75	2.76	2.75	2.74	3.12	3.12	3.11
13.сен	112.78	111.7	110.36	108.21	107.54	105.96	949.75	945.25	938.5	2.77	2.76	2.74	3.11	3.11	3.1



СПРАВОЧНАЯ ИНФОРМАЦИЯ

Ставки экспортных пошлин, \$/т

	Апрель	Май	Июнь	Июль	Август	Сентябрь
Нефть	401.5	378.4	359.3	369.2	379.8	400.7
Нефть Восточной сибери	197.1	179.8	165.5	172.9	180.8	196.5
Нефтепродукты светлые	265	249.7	237.1	243.6	250.6	264.4
Бензины товарные	361.4	340.6	323.4	332.2	341.8	360.6
Нефтепродукты темные	265	249.7	237.2	243.6	250.6	264.4
Сжиженные газы	70.5	71.5	72.2	45.2	40.5	75.5

Действующие ставки акцизов, руб./т

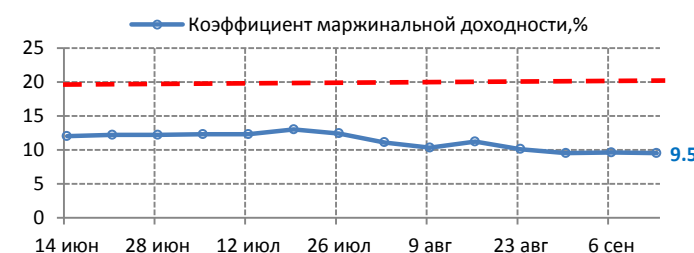
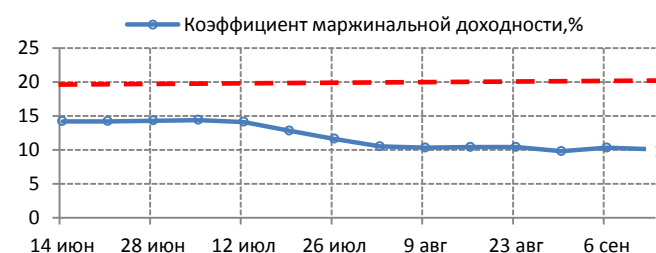
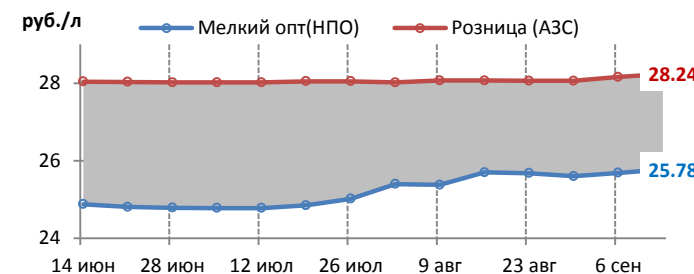
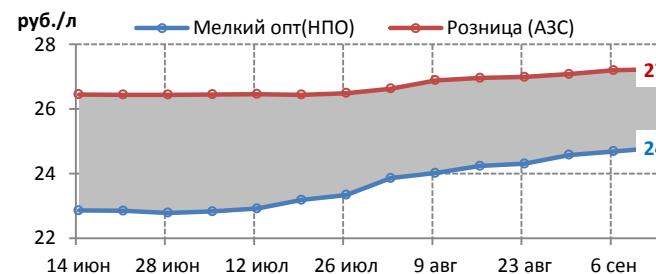
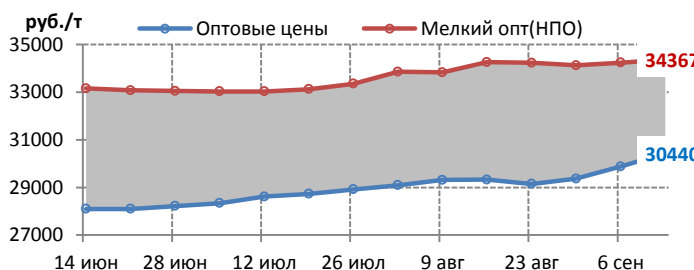
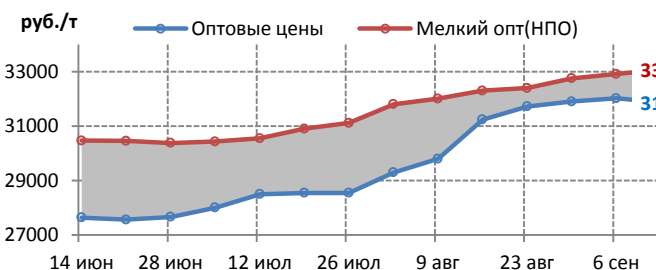
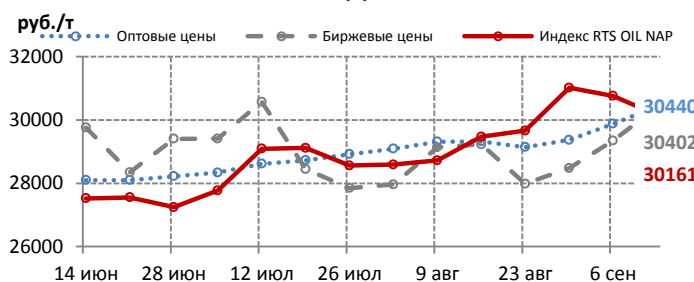
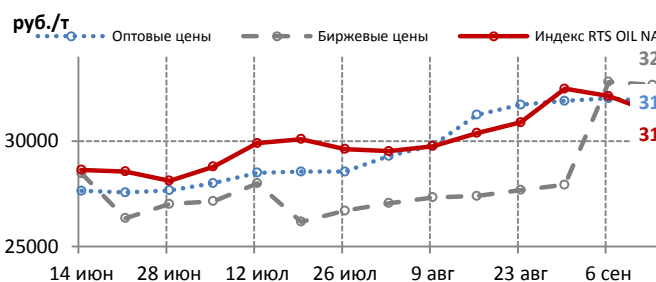
	с 01.07.2013 года	с 01.01.2014 года	с 01.01.2015 года	
автобензин класс 2 и ниже	10100	11110	13332	-
автобензин класс 3	9750	10725	12879	-
автобензин класс 4	8960	9416	10358	-
автобензин класс 5	5750	5750	6223	-
бензин прямогонный	10229	11252	13502	-
дт класс 2 и ниже	-	6446	7735	-
дт класс 3	5860	6446	7735	-
дт класс 4	5100	5427	5970	-
дт класс 5	4500	4767	5224	-
топливо печное бытовое	5860	6446	7735	-

БЕНЗИН НОРМАЛЬ-80. ЦЕНОВЫЕ ИНДИКАТОРЫ

	Индекс RTS OIL NAP		Оптовые цены		Биржевые цены		Мелкий опт (НПО)		Розница (АЗС)	
	руб./т	+/-	руб./т	+/-	руб./т	+/-	руб./т	+/-	руб./л	+/-
Среднее по РФ	31108	-729	31158	205	31116	366	33551	170	27.62	0.05
Среднее по Европе	31371	-765	31875	-150	32666	-141	33075	157	27.23	0.03
Северо-Западный ФО	31912	-773	33100	-300	32666	-785	34778	100	28.11	0
Центральный ФО	31519	-769	27550	0	-	-	33914	215	26.73	0.04
Южный ФО	32510	-754	26000	0	-	-	33500	0	27.5	0
Северо-Кавказский ФО	-	-	-	-	-	-	33500	0	24.5	0
Приволжский ФО	30931	-766	30650	0	-	-	32152	10	27.07	0.05
Уральский ФО	28806	-770	29950	0	-	-	31775	44	26.77	0
Среднее по Сибири и ДВ	30161	-600	30440	560	30402	1050	34367	127	28.24	0.08
Сибирский ФО	28751	-655	30190	980	30209	909	32401	134	26.09	0.15
Дальневосточный ФО	32276	-516	30690	140	31303	703	36988	117	31.47	0
Изменения с начала года	1915	6.6	3579	13	5016	19.2	1596	5	1.15	4.3

ЕВРОПЕЙСКАЯ ЧАСТЬ РОССИИ

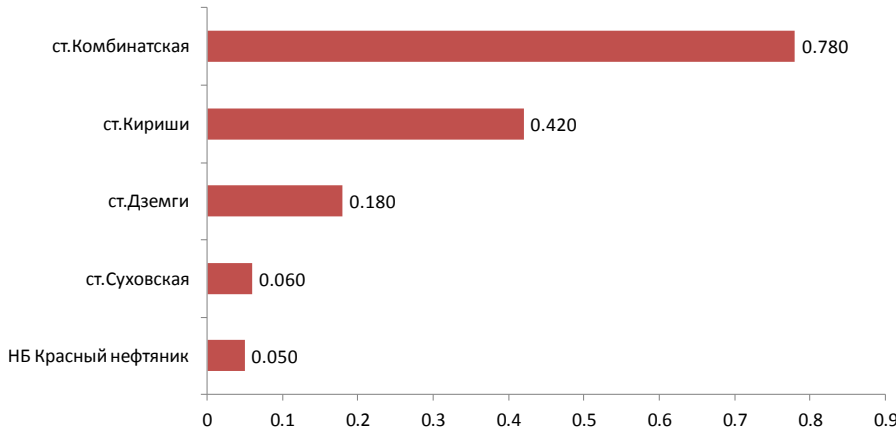
СИБИРЬ И ДАЛЬНИЙ ВОСТОК



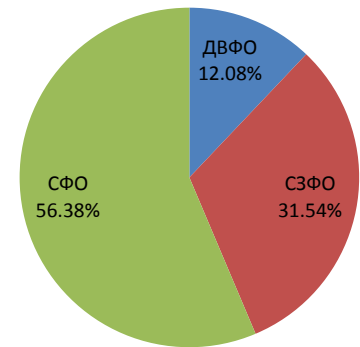
БЕНЗИН НОРМАЛЬ-80. БИРЖЕВЫЕ ПОКАЗАТЕЛИ

	Биржа «Санкт-Петербург»		ММТБ		СПБМТСБ		Всего	
		+/-		+/-		+/-		+/-
Объем торгов, тыс.т	0,050	-0,430	-	-	1,440	-0,600	1,490	-1,030
Количество сделок, ед.	1	0	-	-	16	3	17	3

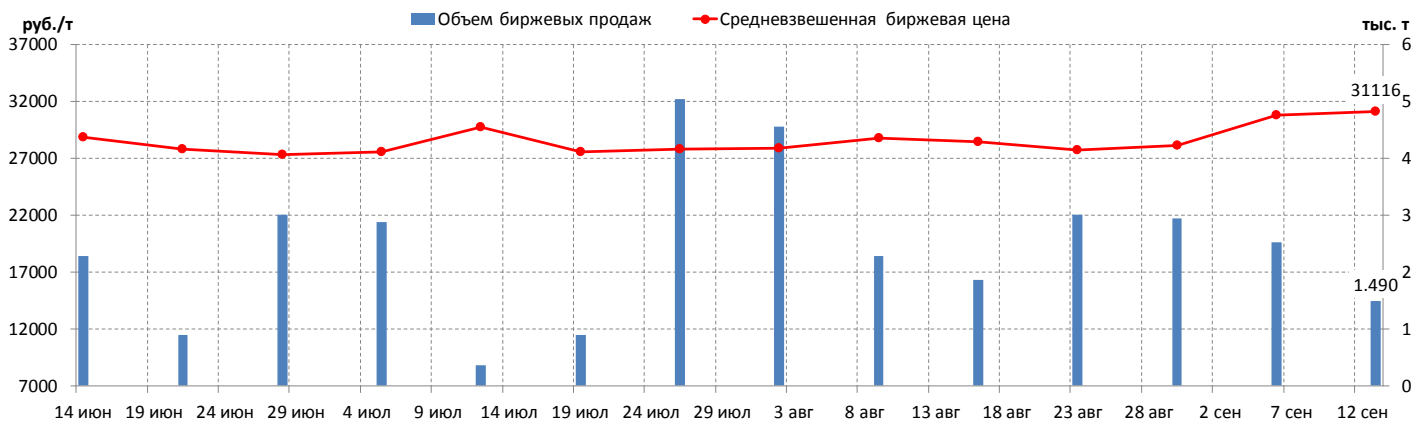
ОБЪЕМ ПРОДАЖ НА БАЗИСАХ (РЕЙТИНГ-15), ТЫС. Т



СТРУКТУРА ПРОДАЖ ПО ФО



СРЕДНЕВЗВЕШЕННАЯ БИРЖЕВАЯ ЦЕНА И ОБЪЕМЫ ПРОДАЖ



КОРТЕС
Информационный Центр

НЕФТЬ И ГАЗОВЫЙ КОНДЕНСАТ

- ЦЕНЫ СПОТОВОГО РЫНКА РОССИИ
- КОТИРОВКИ СТОИМОСТИ И КОММЕНТАРИИ (2 РАЗА В НЕДЕЛЮ)
- ПОДПИСНОЙ ИНДЕКС В ПРАЙС-ЛИСТЕ: А1
- РЫНОК СТАБИЛЬНОГО ГАЗОВОГО КОНДЕНСАТА
- ПОДПИСНОЙ ИНДЕКС В ПРАЙС-ЛИСТЕ: СР3

ПО ВОПРОСАМ ПОДПИСКИ ОБРАЩАЙТЕСЬ:
115054, Москва, 3-й Монетчиковский переулок, д. 4, стр. 1
тел. +7 (495) 788-4702, +7 (495) 788-4703
e-mail: info@kortec.com, www.kortec.com

maxconference

IV Международная конференция
«РЫНОК НЕФТЕПРОДУКТОВ РФ: ОСНОВНЫЕ ВЕКТОРЫ ДВИЖЕНИЯ»

Насыщенная деловая программа включает обсуждение актуальных вопросов работы международного и внутривоссийского рынка нефтепродуктов, освещение тенденций и векторов развития, новые инструменты и стратегии.

10-11
октября 2013
MOSCOW
MARRIOTT ROYAL
AURORA

Организатор — MAXConference, при поддержке СПБМТСБ, Thomson Reuters и Platts.

В конференции ежегодно принимают участие представители Минэнерго, ФСРФ России, ФАС, Минфина России, ФНС России, российских и зарубежных бирж, нефтяных компаний и производителей, трейдеров и брокеров, инвестиционных компаний, российских и международных банков.

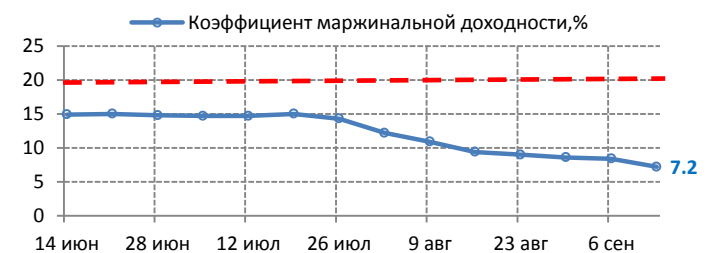
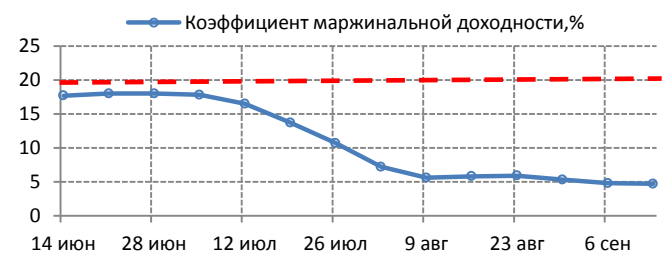
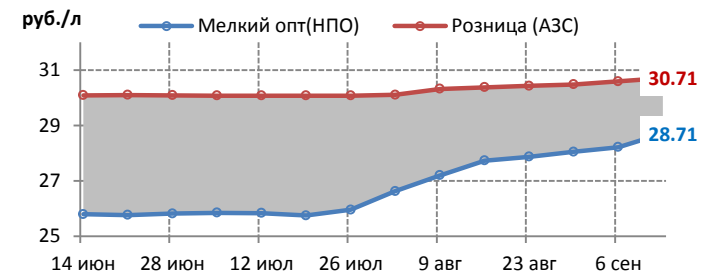
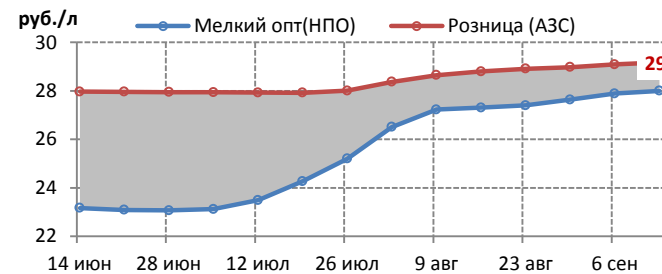
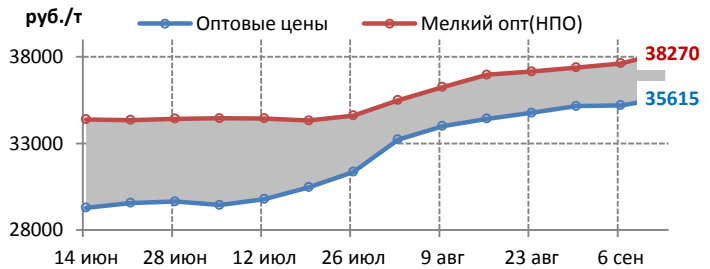
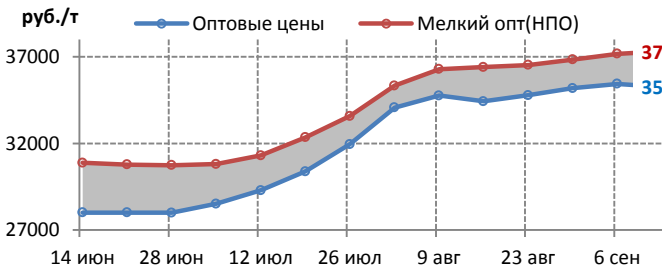
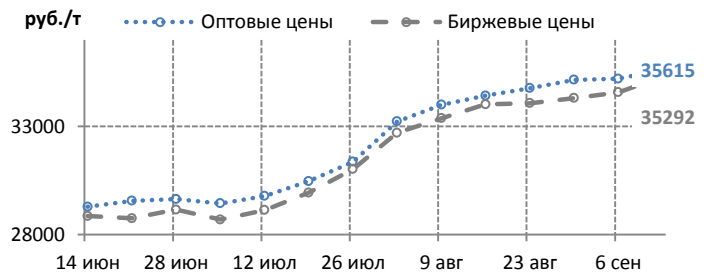
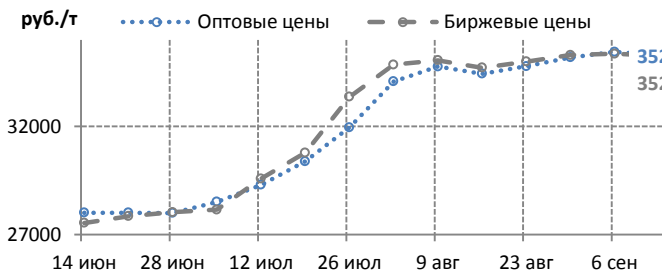
Более подробная информация
+7 (495) **745-75-42** www.maxconf.ru
info@maxconf.ru

БЕНЗИН РЕГУЛЯР-92. ЦЕНОВЫЕ ИНДИКАТОРЫ

	Индекс RTS OIL		Оптовые цены		Биржевые цены		Мелкий опт (НПО)		Розница (АЗС)	
	руб./т	+/-	руб./т	+/-	руб./т	+/-	руб./т	+/-	руб./л	+/-
Среднее по РФ	-	-	35346	-48	35256	-7	37564	273	29.56	0.09
Среднее по Европе	-	-	35274	-171	35252	-108	37318	140	29.17	0.08
Северо-Западный ФО	-	-	34765	-180	34853	-296	38121	-83	29.62	0.06
Центральный ФО	-	-	36183	-243	36066	-568	37558	141	29.13	0.06
Южный ФО	-	-	35780	420	35733	103	36719	0	29.27	0.08
Северо-Кавказский ФО	-	-	-	-	-	-	34975	658	28.68	0.2
Приволжский ФО	-	-	35038	-171	34700	-544	36645	-21	28.98	0.06
Уральский ФО	-	-	34954	-520	34767	140	37136	250	28.81	0.08
Среднее по Сибири и ДВ	-	-	35615	412	35292	716	38270	648	30.71	0.12
Сибирский ФО	-	-	35373	423	35142	703	37195	742	29.1	0.19
Дальневосточный ФО	-	-	36340	380	36385	374	40061	490	33.4	0
Изменения с начала года	-	%	6631	%	7192	%	4991	%	1.29	4.6

ЕВРОПЕЙСКАЯ ЧАСТЬ РОССИИ

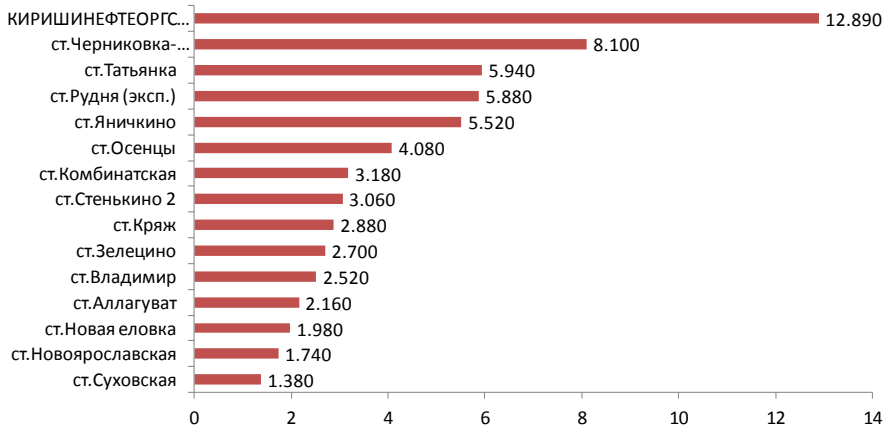
СИБИРЬ И ДАЛЬНИЙ ВОСТОК



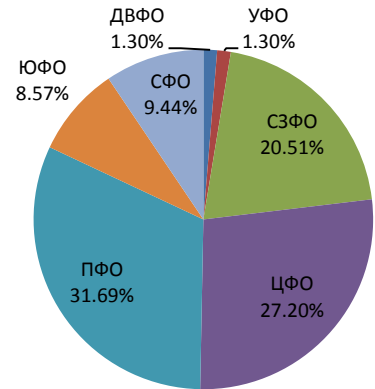
БЕНЗИН РЕГУЛЯР-92. БИРЖЕВЫЕ ПОКАЗАТЕЛИ

	Биржа «Санкт-Петербург»		ММТБ		СПБМТСБ		Всего	
		+/-		+/-		+/-		+/-
Объем торгов, тыс.т	2,250	-3,150	0,120	-	66,925	-11,475	69,295	-14,505
Количество сделок, ед.	15	-35	1	-	336	-89	352	-123

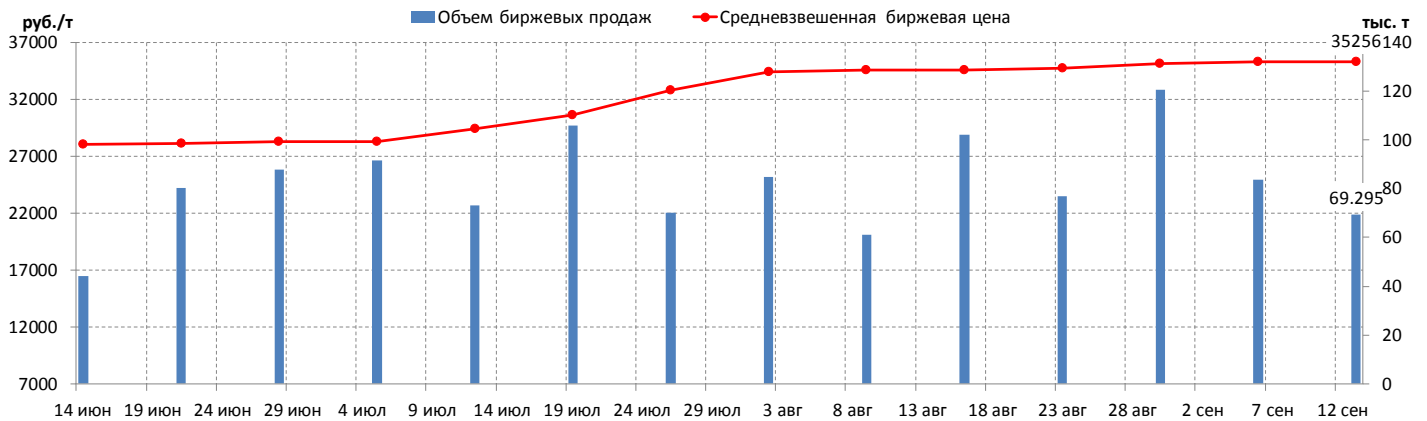
ОБЪЕМ ПРОДАЖ НА БАЗИСАХ (РЕЙТИНГ-15), ТЫС. Т



СТРУКТУРА ПРОДАЖ ПО ФО



СРЕДНЕВЗВЕШЕННАЯ БИРЖЕВАЯ ЦЕНА И ОБЪЕМЫ ПРОДАЖ



КОРТЕС
Информационный Центр

СЖИЖЕННЫЕ УГЛЕВОДОРОДНЫЕ ГАЗЫ

- ЦЕНЫ СПОТОВОГО РЫНКА РОССИИ (ЕЖЕНЕДЕЛЬНО)
- ПОДПИСНОЙ ИНДЕКС В ПРАЙС-ЛИСТЕ: SP1
- ЦЕНЫ МЕЛКООПТОВОГО РЫНКА РОССИИ (ЕЖЕНЕДЕЛЬНО)
- ПОДПИСНОЙ ИНДЕКС В ПРАЙС-ЛИСТЕ: SP5
- ЦЕНЫ РОЗНИЧНОГО РЫНКА РОССИИ (2 РАЗА В МЕСЯЦ)
- ПОДПИСНОЙ ИНДЕКС В ПРАЙС-ЛИСТЕ: SP4

ПО ВОПРОСАМ ПОДПИСКИ ОБРАЩАЙТЕСЬ:
115054, Москва, 3-й Монетчиковский переулок, д. 4, стр. 1
тел. +7 (495) 788-4702, +7 (495) 788-4703
e-mail: info@kortes.com, www.kortes.com

КОРТЕС
Информационный Центр

СИСТЕМА МАП "КОРТЕС"

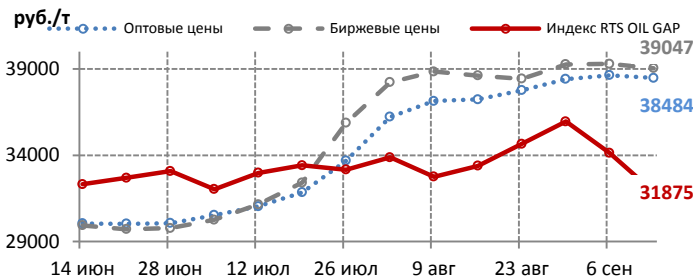
- ХРАНЕНИЕ, ПРОСМОТР И АНАЛИЗ ИНФОРМАЦИИ "КОРТЕС"
- ШИРОКИЙ СПЕКТР ФУНКЦИОНАЛЬНЫХ ВОЗМОЖНОСТЕЙ ДЛЯ ВИЗУАЛЬНОГО ПРЕДСТАВЛЕНИЯ ДАННЫХ
- ПОЛЬЗОВАТЕЛЬСКИЕ ОТЧЕТЫ

ПО ВОПРОСАМ ПОДПИСКИ ОБРАЩАЙТЕСЬ:
115054, Москва, 3-й Монетчиковский переулок, д. 4, стр. 1
тел. +7 (495) 788-4702, +7 (495) 788-4703
e-mail: info@kortes.com, www.kortes.com

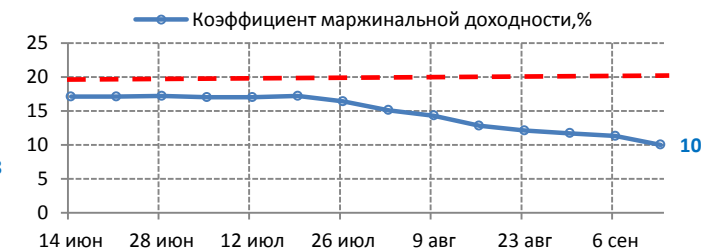
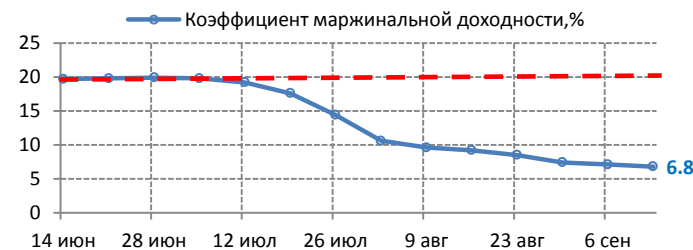
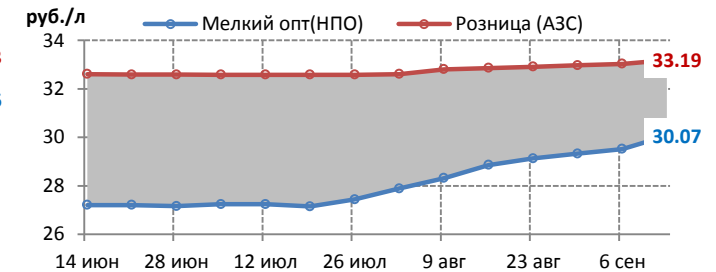
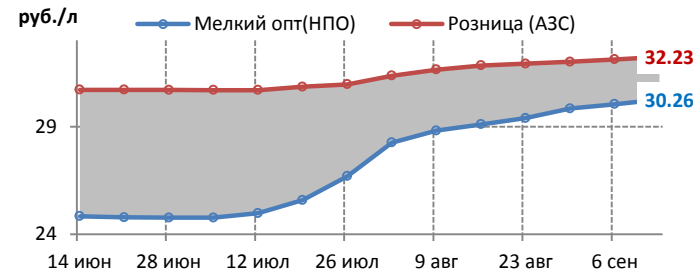
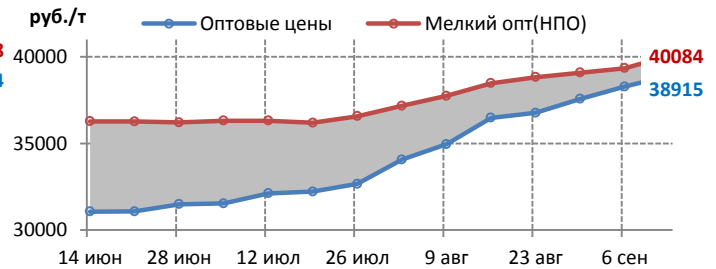
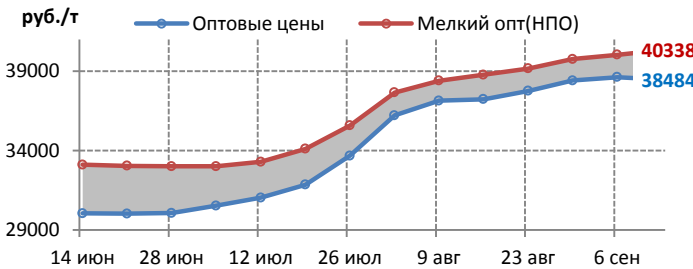
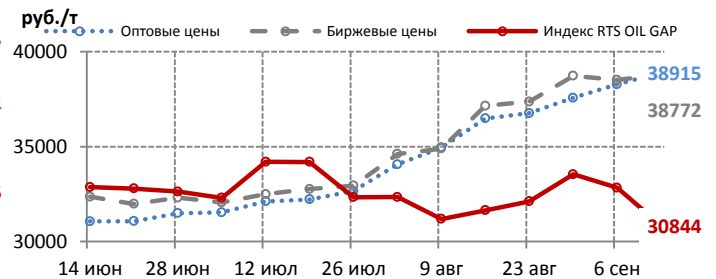
БЕНЗИН ПРЕМИУМ-95. ЦЕНОВЫЕ ИНДИКАТОРЫ

	Индекс RTS OIL GAP		Оптовые цены		Биржевые цены		Мелкий опт (НПО)		Розница (АЗС)	
	руб./т	+/-	руб./т	+/-	руб./т	+/-	руб./т	+/-	руб./л	+/-
Среднее по РФ	31651	-2199	38580	22	39015	-228	40273	404	32.48	0.13
Среднее по Европе	31875	-2256	38484	-152	39047	-248	40338	292	32.23	0.11
Северо-Западный ФО	32429	-2199	38655	-325	40494	843	41081	55	32.75	0.05
Центральный ФО	32201	-2193	38723	-247	39585	-321	40288	260	32.12	0.1
Южный ФО	32875	-2339	37400	0	-	-	39925	0	32.19	0.07
Северо-Кавказский ФО	-	-	-	-	-	-	37525	1175	31.51	0.29
Приволжский ФО	31417	-2254	38458	-160	38511	-385	39896	-48	32.21	0.16
Уральский ФО	29456	-2244	38684	380	-	-	40619	825	31.64	0.11
Среднее по Сибири и ДВ	30844	-1995	38915	630	38772	253	40084	735	33.19	0.16
Сибирский ФО	29384	-2185	38870	840	38749	293	39563	1002	31.71	0.26
Дальневосточный ФО	33034	-1710	39050	0	39100	15	40954	291	35.66	0
Изменения с начала года	356	1.1	7622	24.6	9884	33.9	5157	14.7	1.6	5.2

ЕВРОПЕЙСКАЯ ЧАСТЬ РОССИИ



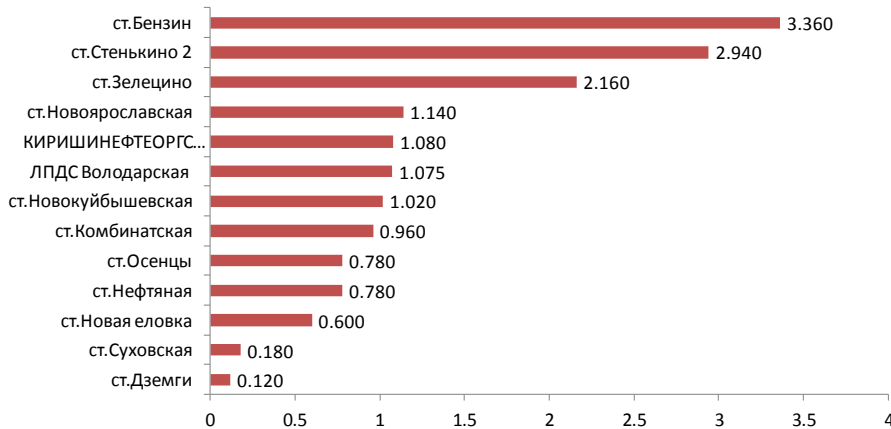
СИБИРЬ И ДАЛЬНИЙ ВОСТОК



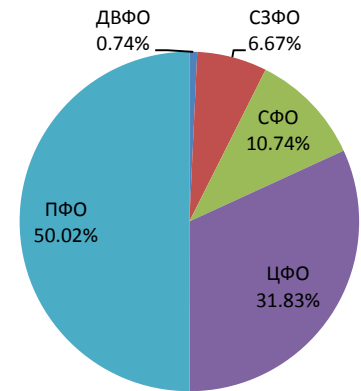
БЕНЗИН ПРЕМИУМ-95. БИРЖЕВЫЕ ПОКАЗАТЕЛИ

	Биржа «Санкт-Петербург»		ММТБ		СПБМТСБ		Всего	
	-	+/-	-	+/-	-	+/-	-	+/-
Объем торгов, тыс.т	-	-	-	-	16,195	-1,925	16,195	-1,925
Количество сделок, ед.	-	-	-	-	153	-11	153	-11

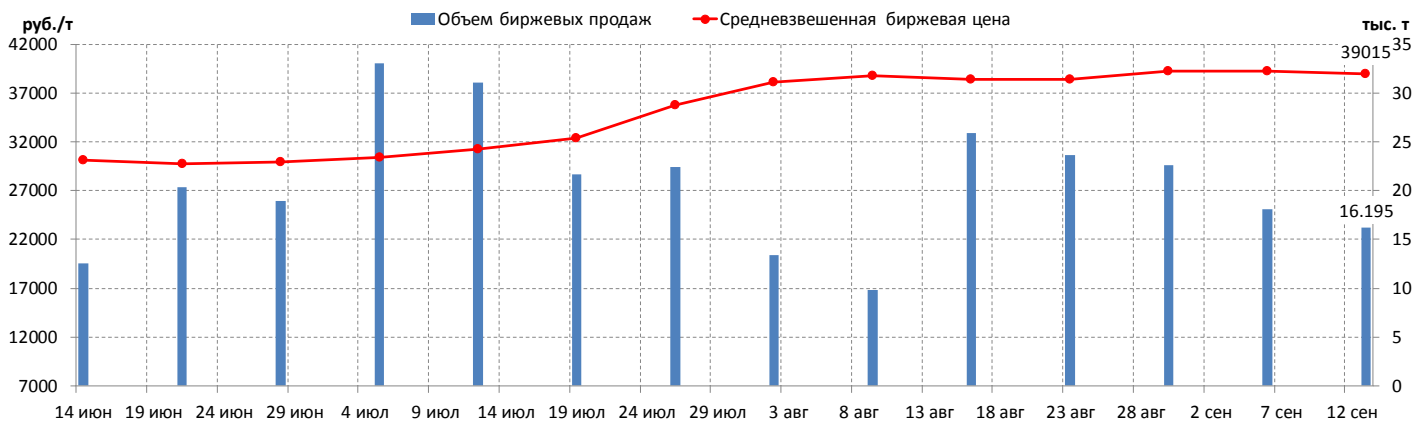
ОБЪЕМ ПРОДАЖ НА БАЗИСАХ (РЕЙТИНГ-15), ТЫС. Т



СТРУКТУРА ПРОДАЖ ПО ФО



СРЕДНЕВЗВЕШЕННАЯ БИРЖЕВАЯ ЦЕНА И ОБЪЕМЫ ПРОДАЖ



КОРТЕС
Информационный Центр

НЕФТЕХИМИЯ

- ШИРОКИЙ СПЕКТР ЦЕНОВОЙ ИНФОРМАЦИИ ПО ПРОДУКЦИИ НЕФТЕХИМИИ
- СПОТОВЫЕ ЦЕНЫ
- РЕГИОНАЛЬНЫЕ ЦЕНЫ
- СТАТИСТИЧЕСКИЕ БЮЛЛЕТЕНИ

ПО ВОПРОСАМ ПОДПИСКИ ОБРАЩАЙТЕСЬ:
115054, Москва, 3-й Монетчиковский переулок, д. 4, стр. 1
тел. +7 (495) 788-4702, +7 (495) 788-4703
e-mail: info@kortes.com, www.kortes.com

КОРТЕС
Информационный Центр

БИТУМЫ НЕФТЯНЫЕ

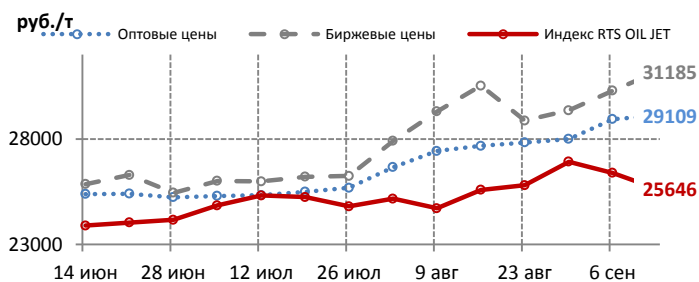
- ЦЕНЫ СПОТОВОГО РЫНКА РОССИИ
- КОТИРОВКИ СТОИМОСТИ И КОММЕНТАРИИ (ЕЖЕНЕДЕЛЬНО)
- ПОДПИСНОЙ ИНДЕКС В ПРАЙС-ЛИСТЕ: СНБ

ПО ВОПРОСАМ ПОДПИСКИ ОБРАЩАЙТЕСЬ:
115054, Москва, 3-й Монетчиковский переулок, д. 4, стр. 1
тел. +7 (495) 788-4702, +7 (495) 788-4703
e-mail: info@kortes.com, www.kortes.com

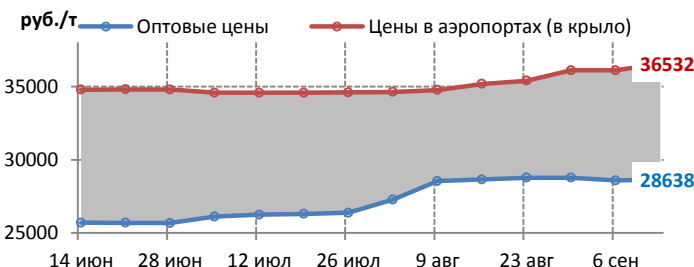
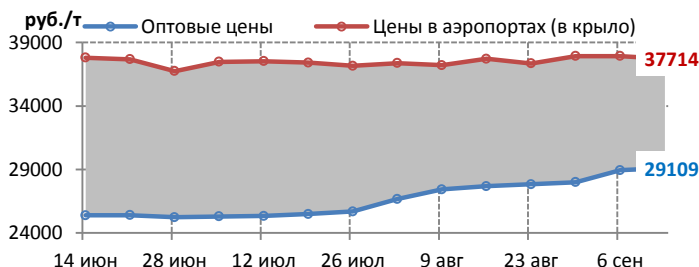
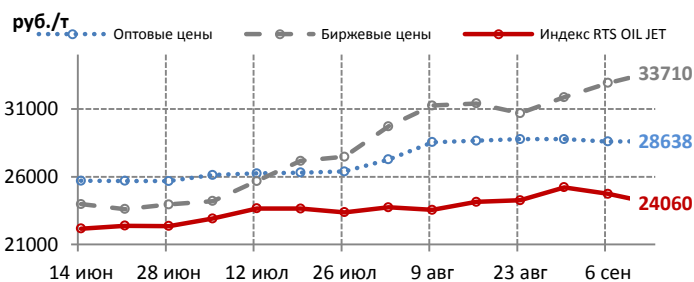
АВИАЦИОННЫЙ КЕРОСИН РТ/ТС. ЦЕНОВЫЕ ИНДИКАТОРЫ

	Индекс RTS OIL JET		Оптовые цены		Биржевые цены		Цены в аэропортах	
	руб./т	+/-	руб./т	+/-	руб./т	+/-	руб./т	+/-
Среднее по РФ	25302	-733	28991	140	31605	803	37320	3
Среднее по Европе	25646	-752	29109	170	31185	888	37714	-214
Северо-Западный ФО	26034	-736	31380	-30	31095	-87	36779	-57
Центральный ФО	26233	-734	27900	-100	31293	-621	40911	-135
Южный ФО	26483	-805	28325	0	30084	196	38033	-838
Северо-Кавказский ФО	-	-	-	-	-	-	39577	0
Приволжский ФО	25176	-736	29640	255	31308	906	36954	706
Уральский ФО	23533	-736	28070	840	32503	5452	35479	-170
Среднее по Сибири и ДВ	24060	-669	28638	50	33710	794	36532	437
Сибирский ФО	22887	-699	28033	66	33710	794	36138	295
Дальневосточный ФО	25819	-624	30450	0	28990	0	37084	675
Изменения с начала года	1901	8.1	88	0.3	832	2.7	-504	-1.3

ЕВРОПЕЙСКАЯ ЧАСТЬ РОССИИ



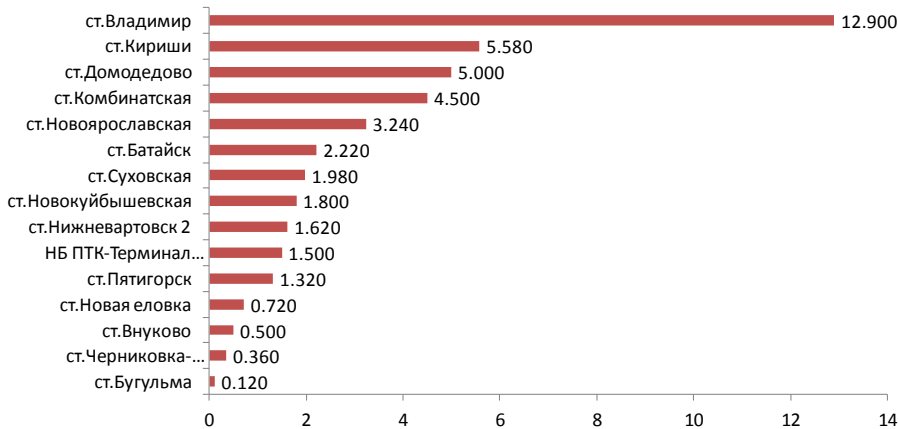
СИБИРЬ И ДАЛЬНИЙ ВОСТОК



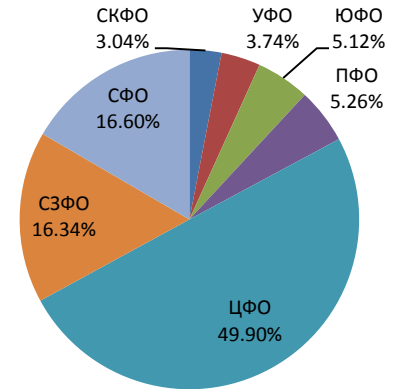
АВИАЦИОННЫЙ КЕРОСИН РТ/ТС. БИРЖЕВЫЕ ПОКАЗАТЕЛИ

	Биржа «Санкт-Петербург»		ММТБ		СПБМТСБ		Всего	
		+/-		+/-		+/-		+/-
Объем торгов, тыс.т	0,005	-	-	-	43,360	0,360	43,365	0,365
Количество сделок, ед.	1	-	-	-	96	-17	97	-16

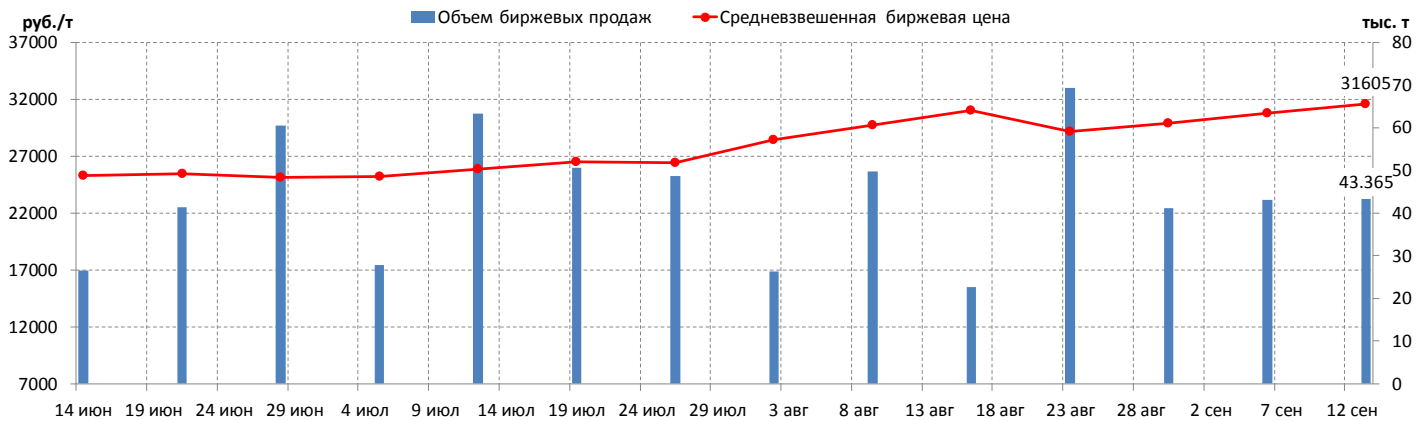
ОБЪЕМ ПРОДАЖ НА БАЗИСАХ (РЕЙТИНГ-15), ТЫС. Т



СТРУКТУРА ПРОДАЖ ПО ФО



СРЕДНЕВЗВЕШЕННАЯ БИРЖЕВАЯ ЦЕНА И ОБЪЕМЫ ПРОДАЖ



КОРТЕС
Информационный Центр

АВИАЦИОННЫЙ КЕРОСИН

- ЦЕНЫ СПОТОВОГО РЫНКА РОССИИ
- КОТИРОВКИ СТОИМОСТИ И КОММЕНТАРИЙ (ЕЖЕДНЕВНО)
- ПОДПИСНОЙ ИНДЕКС В ПРАЙС-ЛИСТЕ: СОА
- ЦЕНЫ В КРУПНЕЙШИХ АЭРОПОРТАХ (2 РАЗА В МЕСЯЦ)
- ПОДПИСНОЙ ИНДЕКС В ПРАЙС-ЛИСТЕ: АПТ

ПО ВОПРОСАМ ПОДПИСКИ ОБРАЩАЙТЕСЬ:
115054, Москва, 3-й Монетчиковский переулок, д. 4, стр. 1
тел. +7 (495) 788-4702, +7 (495) 788-4703
e-mail: info@kortec.com, www.kortec.com

КОРТЕС
Информационный Центр

БУНКЕРНОЕ ТОПЛИВО

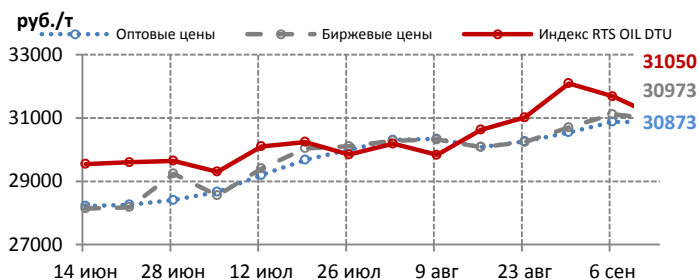
- ЦЕНЫ СПОТОВОГО РЫНКА РОССИИ
- КОТИРОВКИ СТОИМОСТИ И КОММЕНТАРИЙ (ЕЖЕНЕДЕЛЬНО)
- ПОДПИСНОЙ ИНДЕКС В ПРАЙС-ЛИСТЕ: БТ

ПО ВОПРОСАМ ПОДПИСКИ ОБРАЩАЙТЕСЬ:
115054, Москва, 3-й Монетчиковский переулок, д. 4, стр. 1
тел. +7 (495) 788-4702, +7 (495) 788-4703
e-mail: info@kortec.com, www.kortec.com

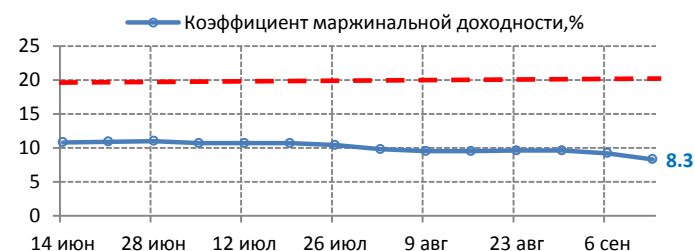
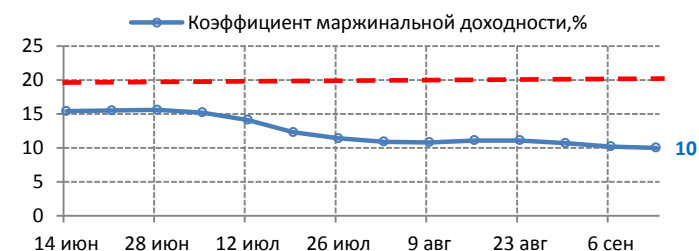
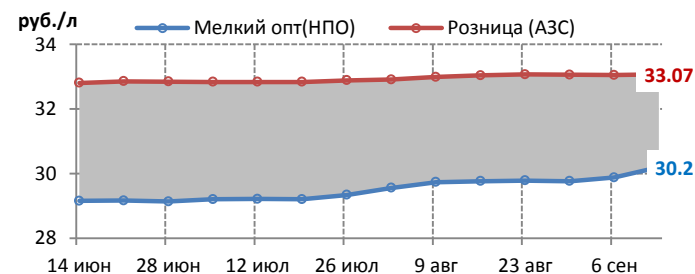
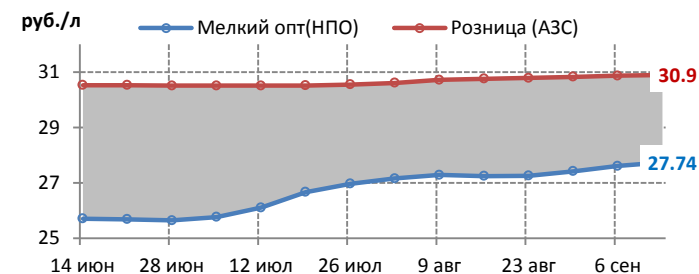
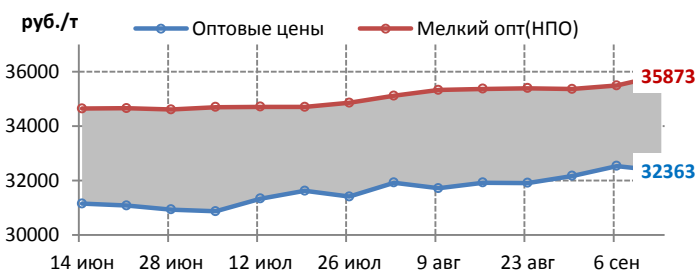
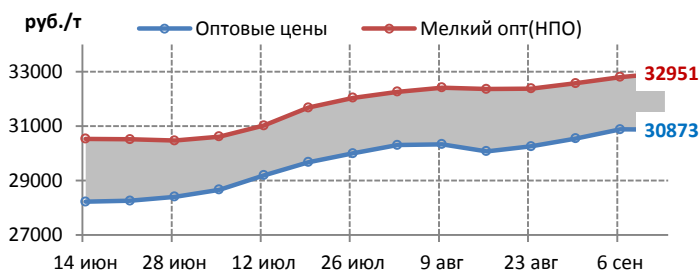
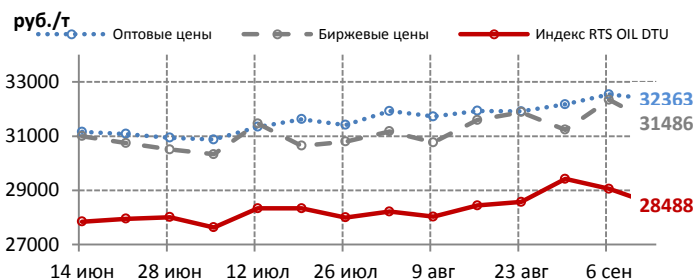
ДИЗЕЛЬНОЕ ТОПЛИВО (летние сорта). ЦЕНОВЫЕ ИНДИКАТОРЫ

	Индекс RTS OIL DTU		Оптовые цены		Биржевые цены		Мелкий опт (НПО)		Розница (АЗС)	
	руб./т	+/-	руб./т	+/-	руб./т	+/-	руб./т	+/-	руб./л	+/-
Среднее по РФ	30493	-620	31204	-45	31074	-255	33705	218	31.45	0.03
Среднее по Европе	31050	-634	30873	-9	30973	-144	32951	146	30.9	0.03
Северо-Западный ФО	31477	-619	31400	425	31054	-228	34289	72	32.44	0
Центральный ФО	31342	-622	31177	-337	31155	-449	32734	189	30.5	0
Южный ФО	32080	-648	31900	0	32000	0	32892	-30	29.99	0.03
Северо-Кавказский ФО	-	-	-	-	-	-	34775	592	28.79	0.23
Приволжский ФО	30638	-634	30499	5	30674	-94	32475	176	30.7	0.02
Уральский ФО	28488	-648	-	-	30211	-435	32269	313	31.23	0.08
Среднее по Сибири и ДВ	28488	-570	32363	-172	31486	-848	35873	380	33.07	0.02
Сибирский ФО	27776	-593	31410	-187	31286	-873	33743	509	31.56	0.04
Дальневосточный ФО	29556	-535	35220	-130	35275	-126	39425	167	35.6	0
Изменения с начала года	1404	4.8	2791	9.8	3961	14.6	1789	5.6	0.2	0.6

ЕВРОПЕЙСКАЯ ЧАСТЬ РОССИИ



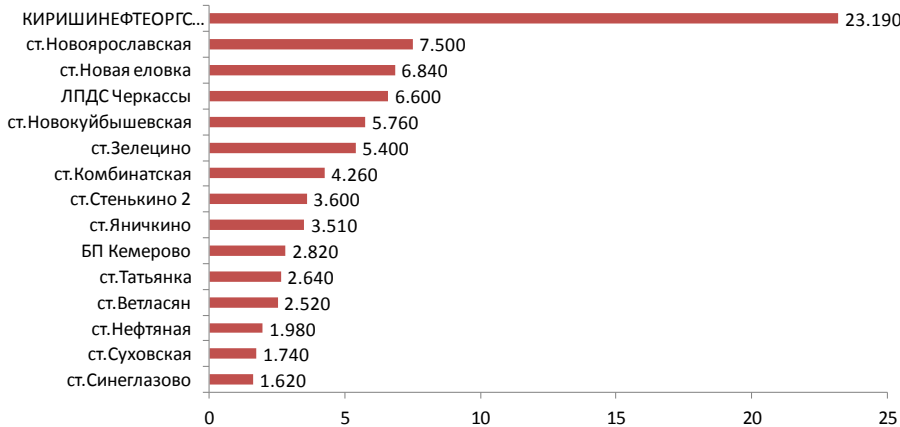
СИБИРЬ И ДАЛЬНИЙ ВОСТОК



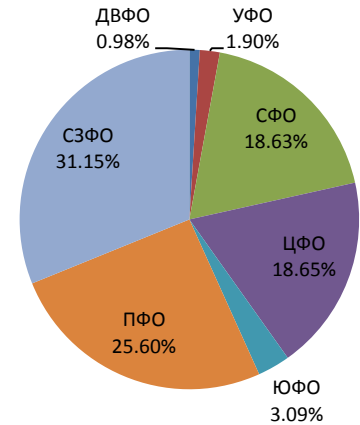
ДИЗЕЛЬНОЕ ТОПЛИВО (летние сорта). БИРЖЕВЫЕ ПОКАЗАТЕЛИ

	Биржа «Санкт-Петербург»		ММТБ		СПБМТСБ		Всего	
		+/-		+/-		+/-		+/-
Объем торгов, тыс.т	0,857	-4,175	-	-	84,470	6,640	85,327	2,465
Количество сделок, ед.	8	-31	-	-	313	24	321	-7

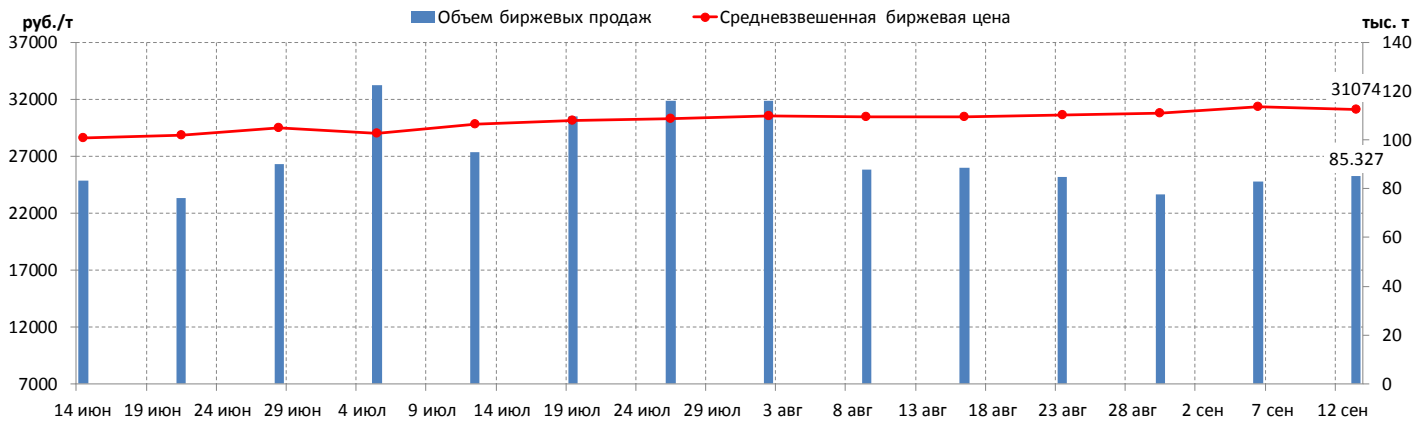
ОБЪЕМ ПРОДАЖ НА БАЗИСАХ (РЕЙТИНГ-15), ТЫС. Т



СТРУКТУРА ПРОДАЖ ПО ФО



СРЕДНЕВЗВЕШЕННАЯ БИРЖЕВАЯ ЦЕНА И ОБЪЕМЫ ПРОДАЖ



КОРТЕС
Информационный Центр

ДИЗЕЛЬНОЕ ТОПЛИВО

- ЦЕНЫ СПОТОВОГО РЫНКА РОССИИ
- КОТИРОВКИ СТОИМОСТИ И КОММЕНТАРИИ (ЕЖЕДНЕВНО)
- ПОДПИСНОЙ ИНДЕКС В ПРАЙС-ЛИСТЕ: СОР

ПО ВОПРОСАМ ПОДПИСКИ ОБРАЩАЙТЕСЬ:
115054, Москва, 3-й Монетчиковский переулок, д. 4, стр. 1
тел. +7 (495) 788-4702, +7 (495) 788-4703
e-mail: info@kortec.com, www.kortec.com

КОРТЕС
Информационный Центр

РЕГИОНАЛЬНЫЕ РЫНКИ МОТОРНЫХ ТОПЛИВ

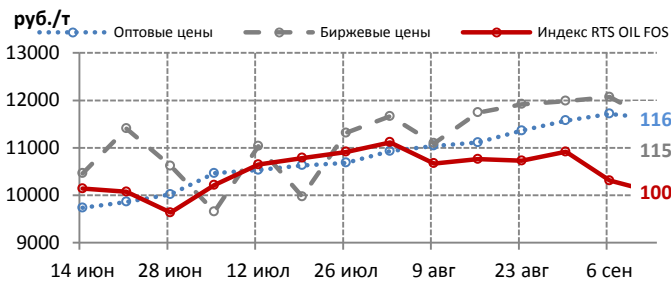
- МОСКОВСКИЙ РЫНОК МОТОРНЫХ ТОПЛИВ (ЕЖЕМЕСЯЧНО)
- ПОДПИСНОЙ ИНДЕКС В ПРАЙС-ЛИСТЕ: МР1
- РЫНОК НЕФТЕПРОДУКТОВ КАЗАХСТАНА И СТРАН СРЕДНЕЙ АЗИИ (ЕЖЕНЕДЕЛЬНО)
- ПОДПИСНОЙ ИНДЕКС В ПРАЙС-ЛИСТЕ: КАЗ

ПО ВОПРОСАМ ПОДПИСКИ ОБРАЩАЙТЕСЬ:
115054, Москва, 3-й Монетчиковский переулок, д. 4, стр. 1
тел. +7 (495) 788-4702, +7 (495) 788-4703
e-mail: info@kortec.com, www.kortec.com

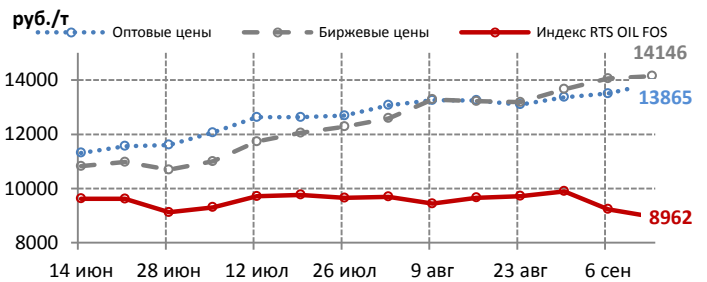
i **ТОПОЧНЫЙ МАЗУТ. ЦЕНОВЫЕ ИНДИКАТОРЫ**

	Индекс RTS OIL FOS		Оптовые цены		Биржевые цены	
	руб./т	+/-	руб./т	+/-	руб./т	+/-
Среднее по РФ	9826	-251	12117	4	12522	-80
Среднее по Европе	10066	-245	11618	-99	11572	-498
Северо-Западный ФО	9984	-290	12975	-135	13393	0
Центральный ФО	10092	-233	11830	-107	11911	-62
Южный ФО	11382	-236	12700	0	-	-
Северо-Кавказский ФО	-	-	-	-	-	-
Приволжский ФО	9659	-243	11064	-99	10991	-713
Уральский ФО	8136	-249	-	-	-	-
Среднее по Сибири и ДВ	8962	-274	13865	363	14146	92
Сибирский ФО	7784	-269	12780	-397	13483	-571
Дальневосточный ФО	10730	-280	17120	2640	17196	17196
		%		%		%
Изменения с начала года	593	6.4	2761	29.5	1974	18.7

i **ЕВРОПЕЙСКАЯ ЧАСТЬ РОССИИ**



i **СИБИРЬ И ДАЛЬНИЙ ВОСТОК**



КОРТЕС
Информационный Центр

МАСЛА

- ЦЕНЫ СПОТОВОГО РЫНКА РОССИИ
- КОТИРОВКИ СТОИМОСТИ И КОММЕНТАРИЙ (ЕЖЕНЕДЕЛЬНО)
- ИНДУСТРИАЛЬНЫЕ МАСЛА
- ПОДПИСНОЙ ИНДЕКС В ПРАЙС-ЛИСТЕ: СММ МОТОРНЫЕ МАСЛА
- ПОДПИСНОЙ ИНДЕКС В ПРАЙС-ЛИСТЕ: СММ

ПО ВОПРОСАМ ПОДПИСКИ ОБРАЩАЙТЕСЬ:
115054, Москва, 3-й Монетчиковский переулок, д. 4, стр. 1
тел. +7 (495) 788-4702, +7 (495) 788-4703
e-mail: info@kortес.com, www.kortес.com

КОРТЕС
Информационный Центр

ТОПОЧНЫЙ МАЗУТ

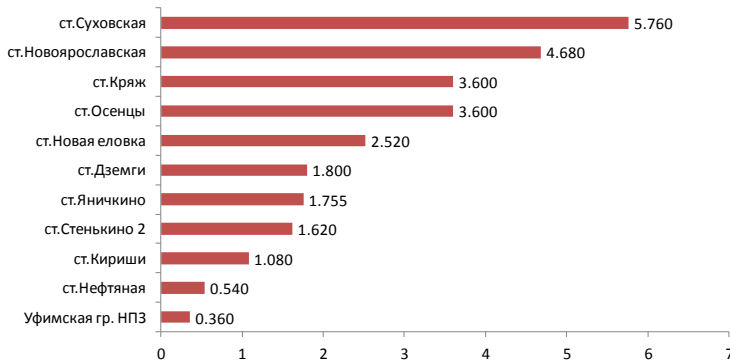
- ЦЕНЫ СПОТОВОГО РЫНКА РОССИИ
- КОТИРОВКИ СТОИМОСТИ И КОММЕНТАРИЙ (ЕЖЕДНЕВНО)
- ПОДПИСНОЙ ИНДЕКС В ПРАЙС-ЛИСТЕ: СОМ

ПО ВОПРОСАМ ПОДПИСКИ ОБРАЩАЙТЕСЬ:
115054, Москва, 3-й Монетчиковский переулок, д. 4, стр. 1
тел. +7 (495) 788-4702, +7 (495) 788-4703
e-mail: info@kortес.com, www.kortес.com

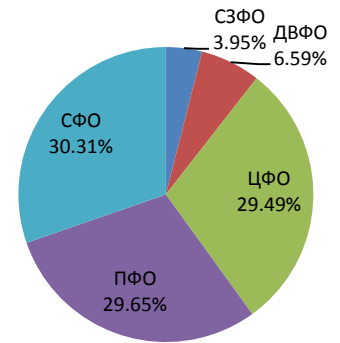
ТОПОЧНЫЙ МАЗУТ. БИРЖЕВЫЕ ПОКАЗАТЕЛИ

	Биржа «Санкт-Петербург»		ММТБ		СПбМТСБ		Всего	
		+/-		+/-		+/-		+/-
Объем торгов, тыс.т	0,360	-	-	-	26,955	-14,025	27,315	-13,665
Количество сделок, ед.	2	-	-	-	106	-43	108	-41

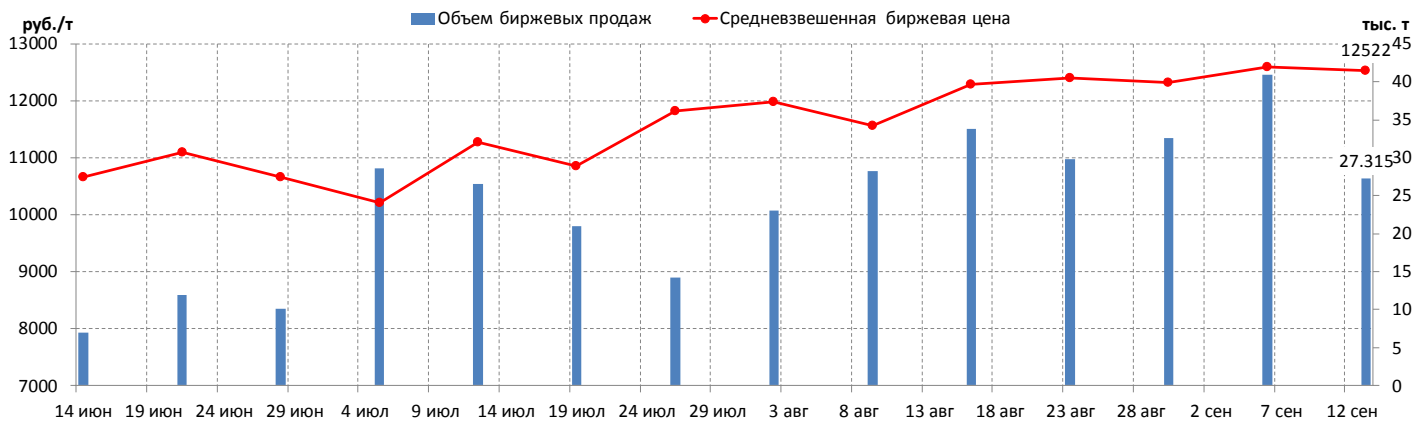
ОБЪЕМ ПРОДАЖ НА БАЗИСАХ (РЕЙТИНГ-15), ТЫС. Т



СТРУКТУРА ПРОДАЖ ПО ФО



СРЕДНЕВЗВЕШЕННАЯ БИРЖЕВАЯ ЦЕНА И ОБЪЕМЫ ПРОДАЖ



ПРИМЕЧАНИЯ

Индексы RTS Oil – товарные индексы, отражающие приведенную цену нефтепродукта от центра мировой торговли. Базис франко-станция НПЗ, с учетом логистических затрат и налогов.

Методика размещена <http://rts.micex.ru/ru/index/oil/>

Оптовые цены – котировки спотовых цен, полученные в результате мониторинга ИАЦ «КОРТЕС» и публикуемые в соответствующих информационных бюллетенях.

- СОБ – Автомобильный бензин
- СОА – Авиационный керосин
- СОТ – Дизельное топливо
- СОМ – Топочный мазут

Базис франко-станция НПЗ, с учетом налогов.

Биржевые цены – оптовые цены, сформировавшиеся в результате торгов на биржевых площадках: ЗАО "СПбМТСБ", ОАО "ММТБ", ОАО "Биржа Санкт-Петербург"

Мелкий опт (НПО) – котировки мелкооптовых цен, полученные в результате мониторинга ИАЦ «КОРТЕС» и публикуемые в соответствующих информационных бюллетенях.

- БЕВ – цены в системе нефтепродуктообеспечения на автобензин в СЗФО, ЦФО и ЮФО
- БУР – цены в системе нефтепродуктообеспечения на автобензин в ПФО, УФО, СФО и ДФО
- ТЕВ – цены в системе нефтепродуктообеспечения на дизтопливо в СЗФО, ЦФО и ЮФО
- ТУР – цены в системе нефтепродуктообеспечения на дизтопливо в ПФО, УФО, СФО и ДФО

Базис франко-склад продавца, с учетом налогов.

Розница (АЗС) – котировки розничных цен, полученные в результате мониторинга ИАЦ «КОРТЕС» и публикуемые в соответствующих информационных бюллетенях.

- АЗС – розничные цены на АЗС на автомобильный бензин и дизтопливо

Базис областной центр РФ, с учетом налогов.

Методологии размещены <http://www.kortes.com/products/metodology/>

Индексы и котировки усредняются за анализируемый период и агрегируются по территориальному признаку в разрезе РФ, Европейской части России, Сибири и Дальнего Востока, а также Федеральных округов.