


# №52

10 – 14 июня 2013



## ИНДИКАТОРЫ РОССИЙСКОГО РЫНКА НЕФТЕПРОДУКТОВ

### В номере:

Итоги недели	2
События недели	4
Мировой рынок, справочная информация	5
Автомобильный бензин	
Нормаль-80	6
Регуляр-92	8
Премиум-95	10
Авиационный керосин РТ/ТС	12
Дизельное топливо	
Летние сорта	14
Топочный мазут	16
Примечания	17

По вопросам получения  
обращаться:

[Analytical\\_weekly@kortес.com](mailto:Analytical_weekly@kortес.com)

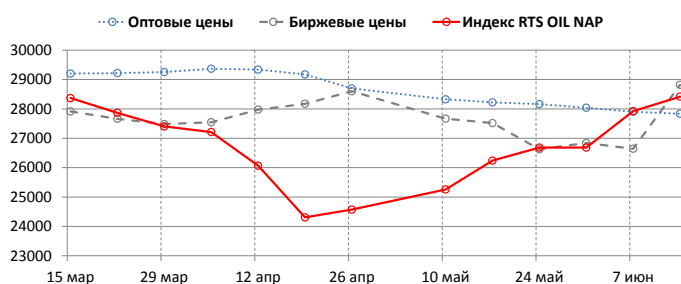
Издание «Индикаторы российского рынка нефтепродуктов» выходит еженедельно, по понедельникам, до 15:00 Мск. Информация и мнения, содержащиеся в настоящем Издании, опубликованы исключительно в информационных целях и не могут рассматриваться как предложение купить или продать упомянутое в нем сырье, нефтепродукты и производные финансовые инструменты, а также не преследует целью побудить к совершению подобных сделок.

Для корректного отображения настоящего документа требуется Adobe Reader версии 7.0 и выше.

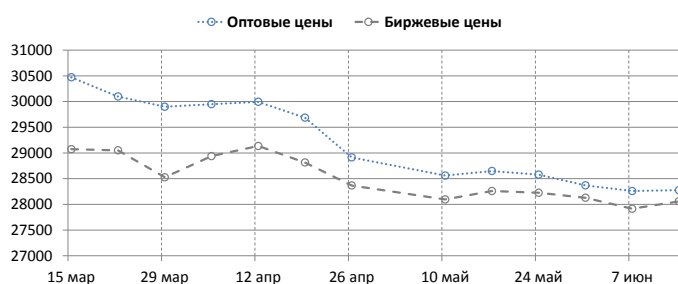
**i СРЕДНИЕ ИНДИКАТОРЫ (ПО РОССИИ В ЦЕЛОМ)**

	Индексы RTS OIL		Оптовые цены		Биржевые цены	
	руб./т	+/-	руб./т	+/-	руб./т	+/-
Бензин Нормаль-80	28396	203	27828	-55	28811	2123
Бензин Регуляр-92			28280	20	28021	127
Бензин Премиум-95	32445	428	30278	-66	30123	-392
Авиационный керосин	23522	918	25472	-99	25271	-374
Дизельное топливо (лет. сорта)	29178	819	28875	-79	28586	149
Топочный мазут	10027	321	10087	69	10657	377

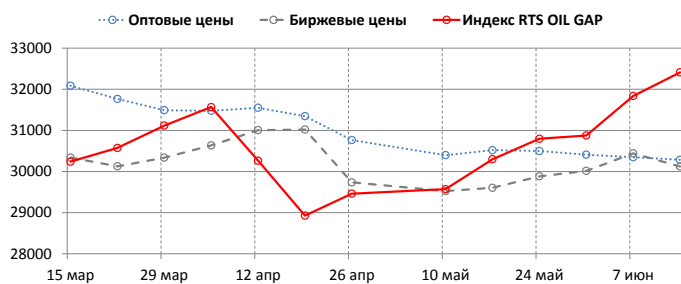
**i БЕНЗИН НОРМАЛЬ-80**



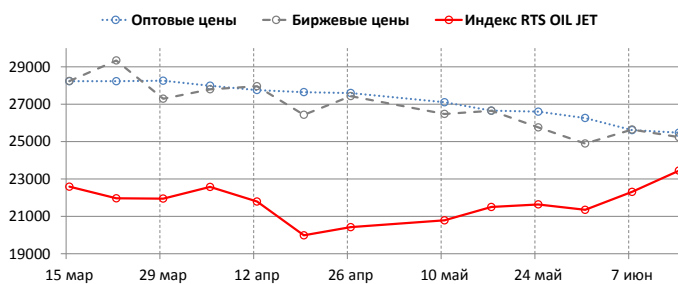
**i БЕНЗИН РЕГУЛЯР-92**



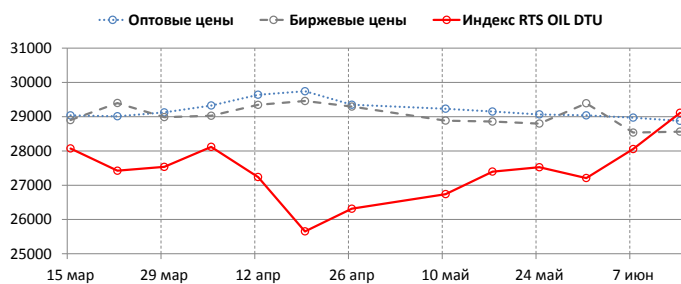
**i БЕНЗИН ПРЕМИУМ-95**



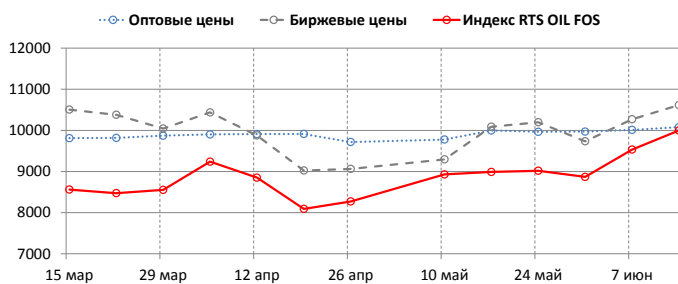
**i АВИАЦИОННЫЙ КЕРОСИН**



**i ДИЗЕЛЬНОЕ ТОПЛИВО (ЛЕТ. СОРТА)**



**i ТОПОЧНЫЙ МАЗУТ**



**i СРЕДНИЕ ИНДИКАТОРЫ** (ЕВРОПЕЙСКАЯ ЧАСТЬ, СИБИРЬ И ДАЛЬНИЙ ВОСТОК)

Котировки мирового рынка (первый месяц)			
		+/-	+/- с нач. года
ICE Brent, \$/bbl	103.66	0.36	-7.86
NYMEX WTI, \$/bbl	96.31	2.06	2.95
ICE Gasoil, \$/mt	862.08	-2.72	-83.1
NYMEX RBOB Gasoline, \$/gal	2.85	0.02	0.07
NYMEX Heating oil, \$/gal	2.91	0.05	-0.14

	ЕВРОПА			СИБИРЬ И ДАЛЬНИЙ ВОСТОК		
		+/-	+/- с нач. года		+/-	+/- с нач. года
<b>Индексы RTS Oil</b>						
Бензин Премиум-95, руб./т	32326	366	984	32871	649	1743
Авиакеросин, руб./т	23898	907	232	22168	958	-280
Дизельное топливо (лет. сорта), руб./т	29548	775	21	27845	973	333
Топочный мазут, руб./т	10140	320	838	9623	328	636
<b>Котировки оптового рынка</b>						
Бензин Регуляр-92, руб./т	28012	-26	-307	29285	192	-1015
Бензин Премиум-95, руб./т	30053	-83	-367	31063	-5	-1912
Авиакеросин, руб./т	25394	-125	-3519	25703	-23	-3172
Дизельное топливо (лет. сорта), руб./т	28223	-60	-652	31157	-146	3207
Топочный мазут, руб./т	9738	46	1181	11310	150	-845
<b>Котировки биржевого рынка</b>						
Бензин Регуляр-92, руб./т	27558	-283	126	28571	609	28571
Бензин Премиум-95, руб./т	29961	-405	1281	32467	313	32467
Авиакеросин, руб./т	25885	-462	-4715	24153	-164	-8347
Дизельное топливо (лет. сорта), руб./т	28137	-16	-1224	30960	-593	4955
Топочный мазут, руб./т	10469	-108	-369	10633	753	1119
<b>Котировки мелкооптового рынка</b>						
Бензин Регуляр-92, руб./т	30888	-62	-705	34387	-25	-881
Бензин Премиум-95, руб./т	33113	-54	-1099	36274	-26	-1331
Дизельное топливо (лет. сорта), руб./т	30538	-121	-1292	34647	-43	2441
<b>Котировки розничного рынка</b>						
Бензин Регуляр-92, руб./л	27.97	-0.01	0.29	30.09	0	0.22
Бензин Премиум-95, руб./л	30.71	-0.01	0.38	32.61	0	0.24
Дизельное топливо, руб./л	30.53	-0.03	-0.22	32.81	-0.01	0.18
<b>Коэффициент маржинальной доходности АЗС</b>						
Бензин Регуляр-92, %	17.7	0.1	2.7	14.9	0.1	2.9

## **i** СОБЫТИЯ НЕДЕЛИ (по материалам СМИ)

### **Депутаты Госдумы рекомендуют снизить акцизы на качественные моторные топлива**

Для развития нефтеперерабатывающей и нефтехимической промышленности необходимо "организовать гарантированный набор налоговых преференций для данной отрасли промышленности". Такое мнение высказал председатель Комитета Государственной Думы по энергетике Иван ГРАЧЕВ.

"Для комплексного развития отрасли необходимо законодательно зафиксировать налоговые льготы компаниям, занимающимся нефтепереработкой с внедрением современных технологий", - подчеркнул депутат. Комплекс этих мер 11 июня рассматривают члены Комитета ГД по энергетике.

Одна из самых серьезных проблем нефтеперерабатывающей отрасли - невысокая глубина нефтепереработки на российских НПЗ. По этому показателю Россия находится на 60-м месте в мире. "Члены комитета по энергетике не раз отмечали, что необходимость увеличения объемов и повышение качества нефтепереработки диктует развитие мировой экономики", - подчеркнул Иван Грачев.

Участники заседания намерены выработать рекомендации по совершенствованию налоговой системы и снижения фискальной нагрузки на предприятия нефтепереработки. "Мы рекомендуем правительству РФ снизить акцизы на качественные экологические чистые моторные топлива, - говорит И.Грачев. – Необходимо также разработать эффективную налоговую и таможенно-тарифную политику для снижения затрат на доставку сырья к местам переработки и организовать программу государственной поддержки действующих НПЗ, на которых внедряются комплексы вторичной переработки нефти".

В работе комитета приняли участие специалисты Минэнерго, Минэкономразвития, Счетной палаты.

### **Поглощение "Роснефтью" ТНК-ВР привело к 20%-ному росту цен на нефть**

Переход ТНК-ВР под контроль "Роснефти" привел к росту цен на нефть в России на 20%. Госкомпания перенаправляет сырье новой "дочки" в Азию, считают эксперты.

В последнее время на внутреннем рынке наблюдается дефицит нефти, связанный с отсутствием нефти ТНК-ВР, которая составляла около трети от всех объемов, продаваемых в России, рассказал директор по развитию Argus Media Михаил ПЕРФИЛОВ. По данным Argus, ТНК-ВР ежемесячно продавала от 0,9 млн т до 1 млн т сырья в месяц. Но после того, как "Роснефть" приобрела 100% компании в марте, ТНК-ВР значительно сократила продажу нефти на внутреннем рынке. О сокращении поставок ТНК-ВР знают и три источника, близких к конкуренту и партнерам "Роснефти".

Из-за сокращения предложения, по данным Argus, июньские партии нефти на российском спотовом рынке подорожали на 20% по сравнению с майскими — до 12 650 руб./т.

По информации трейдеров, "Роснефть" согласилась исполнять обязательства ТНК-ВР лишь в рамках крупных контрактов с Хабаровским НПЗ (принадлежит НК "Альянс", мощность — 4,3 млн т) и Афиписким НПЗ (принадлежит "Нефтегазиндустрии", мощность — 430 тыс. т. Представитель "Альянса" рассказал, что закупки нефти на июнь остались на прежнем уровне — 380 тыс. т. Однако цены выросли с 11 168 руб. до 12 700 руб./т.

Неделю назад зам. гендиректора "Газпром нефти" Анатолий Чернер также говорил, что "Роснефть" разорвала контракт по поставке нефти ТНК-ВР на Омский НПЗ.

Сокращение поставок нефти ТНК-ВР, вероятно, связано с тем, что "Роснефть" концентрирует свободные потоки сырья в восточном направлении — на рынки стран Азиатско-Тихоокеанского региона, предполагает аналитик Raiffeisenbank Андрей ПОЛИЩУК. Как раз на следующий день после покупки ТНК-ВР президент "Роснефти" Игорь Сечин подписал соглашение с гендиректором китайской CNPC Чжоу Цзипином об увеличении поставок нефти в Китай, в рамках которого экспорт "Роснефти" в эту страну может увеличиться с 15 млн до 46 млн т в год.

Представители Афипиского НПЗ и владельцев еще двух небольших НПЗ — "Томскнефтепереработки" и Яйского НПЗ — не ответили на запросы.

#### **НАШЛИ ЗАМЕНУ**

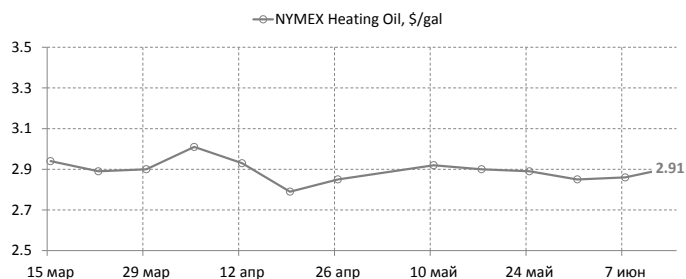
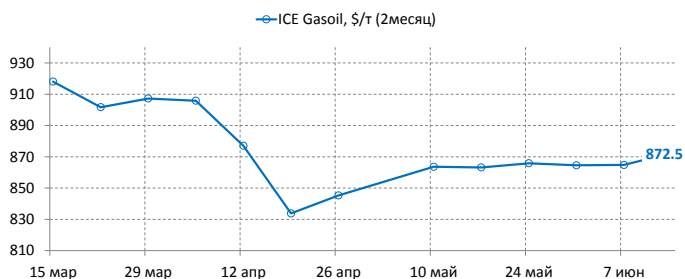
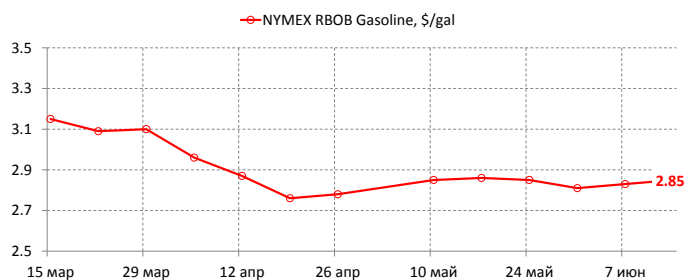
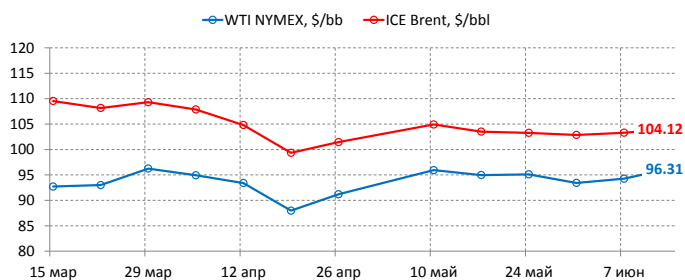
В апреле продажа нефти на внутреннем рынке сократилась на 0,2 млн т до 2,9 млн т, но в мае вернулась на уровень 3,1 млн т, следует из данных Argus. Выпадающие объемы ТНК-ВР компенсировал "ЛУКОЙЛ", утверждает источник в одной из трейдерских компаний. Источник в "ЛУКОЙЛе" подтвердил, что компания увеличила объемы торгов (представитель компании это не комментирует). Кроме того, с конца апреля нефтью на бирже стала торговать "Зарубежнефть" (с тех пор продала 60 тыс. т), а с конца мая — "Транснефть" (55 тыс. т).

Перенаправление поставок ТНК-ВР не скажется на загрузке заводов "Башнефти", так как контракт между компаниями не действует уже около года, сообщил глава "Башнефти" Александр КОРСИК.

Контракт был прекращен, так как "Башнефть" не устроили ценовые условия еще до того, как "Роснефть" купила 100% ТНК-ВР. Корсик добавил, что основными поставщиками нефти на НПЗ компании являются "ЛУКОЙЛ" и Shell.

**i МИРОВОЙ РЫНОК**

	ICE Brent, \$/bbl			NYMEX WTI, \$/bbl			ICE Gasoil, \$/т			NYMEX RBOB Gasoline, \$/gal			NYMEX Heating Oil, \$/gal		
	Июл.	Авг.	Сен.	Июл.	Авг.	Сен.	Июн.	Июл.	Авг.	Июл.	Авг.	Сен.	Июл.	Авг.	Сен.
10.июн	103.95	103.91	103.58	95.77	96	96.07	868.25	870.5	873.5	2.85	2.84	2.82	2.88	2.89	2.89
11.июн	102.96	102.97	102.64	95.38	95.6	95.66	857.75	860.25	863.75	2.82	2.81	2.79	2.86	2.86	2.87
12.июн	103.49	103.56	103.26	95.88	96.1	96.13	873	874.75	877.5	2.81	2.8	2.79	2.9	2.9	2.9
13.июн	104.25	104.95	104.62	96.69	96.92	96.95	879	879.25	880.25	2.86	2.85	2.83	2.94	2.94	2.94
14.июн	105.93	105.56	105.16	97.85	98.07	98.11	897.5	898.25	899	2.9	2.88	2.86	2.96	2.96	2.97



**i СПРАВОЧНАЯ ИНФОРМАЦИЯ**

**Ставки экспортных пошлин, \$/т**

	Январь	Февраль	Март	Апрель	Май	Июнь
Нефть	395.6	403.3	420.6	401.5	378.4	359.3
Нефть Восточной сибери	192.7	198.5	211.4	197.1	179.8	165.5
Нефтепродукты светлые	261.1	266.2	277.6	265	249.7	237.1
Бензины товарные	356	363	378.6	361.4	340.6	323.3
Нефтепродукты темные	261.1	266.2	277.6	265	249.7	237.1
Сжиженные газы	198.7	200.3	131.4	70.5	71.5	72.2

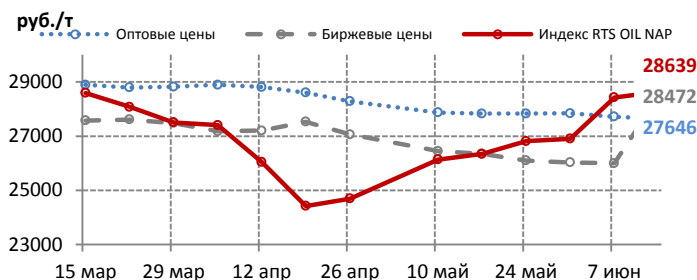
**Действующие ставки акцизов, руб./т**

	с 01.01.2013 года	с 01.07.2013 года	с 01.01.2014 года	с 01.01.2015 года
автобензин класс 2 и ниже	10100	10100	11110	13332
автобензин класс 3	9750	9750	10725	12879
автобензин класс 4	8560	8960	9416	10358
автобензин класс 5	5143	5750	5750	6223
бензин прямогонный	10229	10229	11252	13502
дт класс 2 и ниже	5860	5860	6446	7735
дт класс 3	5860	5860	6446	7735
дт класс 4	4934	5100	5427	5970
дт класс 5	4334	4500	4767	5224
топливо печное бытовое	-	5860	6446	7735

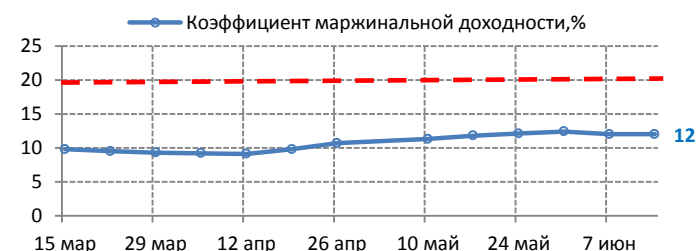
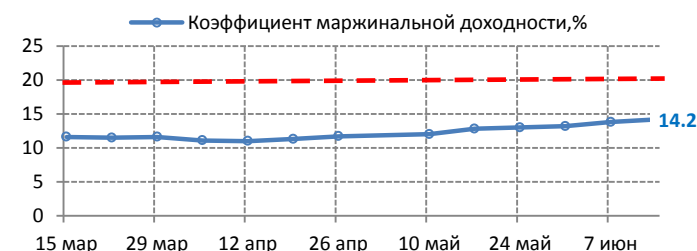
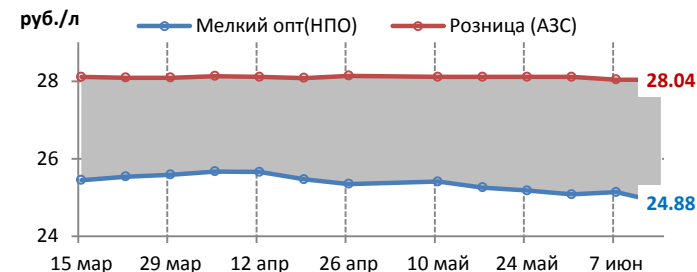
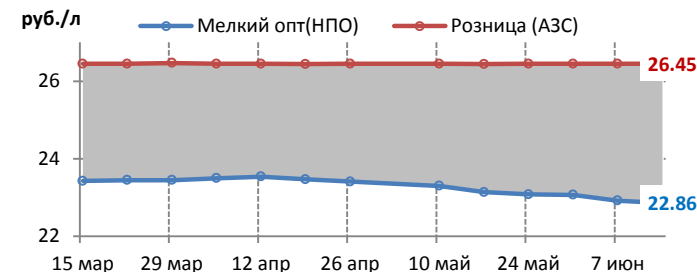
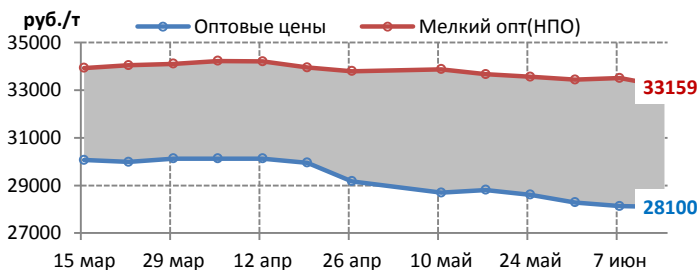
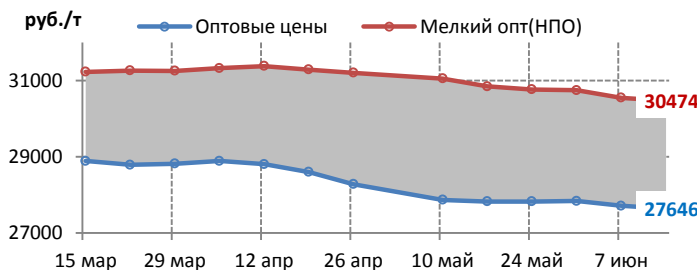
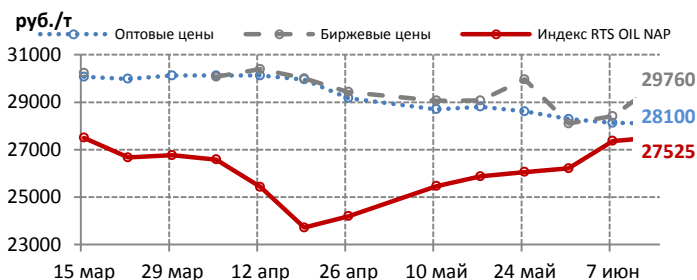
**БЕНЗИН НОРМАЛЬ-80. ЦЕНОВЫЕ ИНДИКАТОРЫ**

	Индекс RTS OIL NAP		Оптовые цены		Биржевые цены		Мелкий опт (НПО)		Розница (АЗС)	
	руб./т	+/-	руб./т	+/-	руб./т	+/-	руб./т	+/-	руб./л	+/-
Среднее по РФ	28396	203	27828	-55	28811	2123	31369	-118	27.08	0
Среднее по Европе	28639	217	27646	-71	28472	2472	30474	-75	26.45	0
Северо-Западный ФО	29243	47	29138	-413	28733	28733	33190	0	27.33	-0.01
Центральный ФО	28862	40	27550	0	-	-	30158	-208	25.52	0
Южный ФО	29660	538	26000	0	-	-	31000	0	26.65	0.15
Северо-Кавказский ФО	-	-	-	-	-	-	30500	500	24.5	0
Приволжский ФО	28206	186	26250	200	26300	300	29618	-33	26.57	0
Уральский ФО	26136	46	29950	0	-	-	29354	-334	26.23	0
Среднее по Сибири и ДВ	27525	157	28100	-30	29760	1350	33159	-348	28.04	0
Сибирский ФО	26094	166	25950	-60	27600	0	29912	-184	25.75	0
Дальневосточный ФО	29670	142	30250	0	30300	0	37488	0	31.47	0
Изменения с начала года	-797	-2.7	249	0.9	2711	10.4	-586	-1.8	0.61	2.3

**ЕВРОПЕЙСКАЯ ЧАСТЬ РОССИИ**



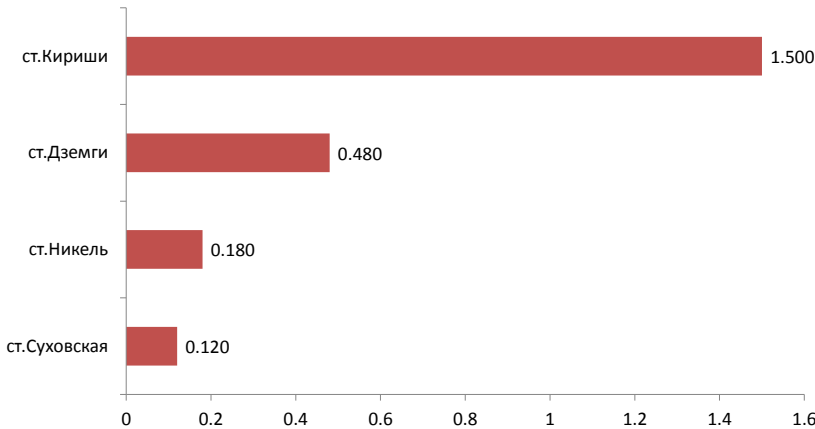
**СИБИРЬ И ДАЛЬНИЙ ВОСТОК**



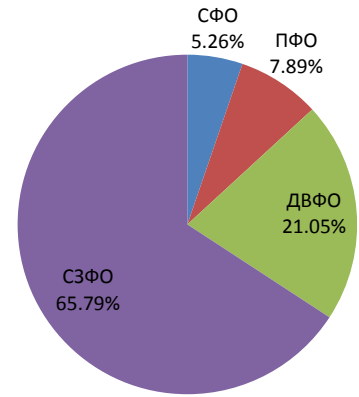
**БЕНЗИН НОРМАЛЬ-80. БИРЖЕВЫЕ ПОКАЗАТЕЛИ**

	Биржа «Санкт-Петербург»		ММТБ		СПБМТСБ		Всего	
	-	+/-	-	+/-	-	+/-	-	+/-
Объем торгов, тыс.т	-	-	-	-	2,280	0,180	2,280	0,180
Количество сделок, ед.	-	-	-	-	11	-7	11	-7

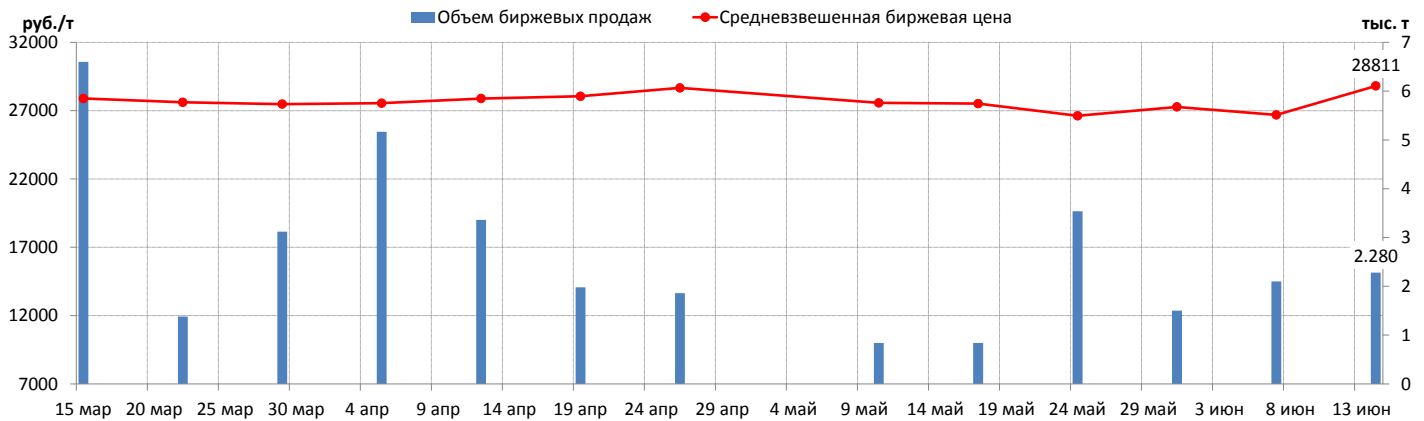
**ОБЪЕМ ПРОДАЖ НА БАЗИСАХ (РЕЙТИНГ-15), ТЫС. Т**



**СТРУКТУРА ПРОДАЖ ПО ФО**



**СРЕДНЕВЗВЕШЕННАЯ БИРЖЕВАЯ ЦЕНА И ОБЪЕМЫ ПРОДАЖ**



**КОРТЕС**  
Информационный Центр

**НЕФТЬ И ГАЗОВЫЙ КОНДЕНСАТ**

- ЦЕНЫ СПОТОВОГО РЫНКА РОССИИ
- КОТИРОВКИ СТОИМОСТИ И КОММЕНТАРИЙ (2 РАЗА В НЕДЕЛЮ)
- ПОДПИСНОЙ ИНДЕКС В ПРАЙС-ЛИСТЕ: А1
- РЫНОК СТАБИЛЬНОГО ГАЗОВОГО КОНДЕНСАТА
- ПОДПИСНОЙ ИНДЕКС В ПРАЙС-ЛИСТЕ: СРЗ

ПО ВОПРОСАМ ПОДПИСКИ ОБРАЩАЙТЕСЬ:  
115054, Москва, 3-й Монетчиковский переулок, д. 4, стр. 1  
тел. +7 (495) 788-4702, +7 (495) 788-4703  
e-mail: info@kortes.com, www.kortes.com

**КОРТЕС**  
Информационный Центр

**АВТОМОБИЛЬНЫЕ БЕНЗИНЫ**

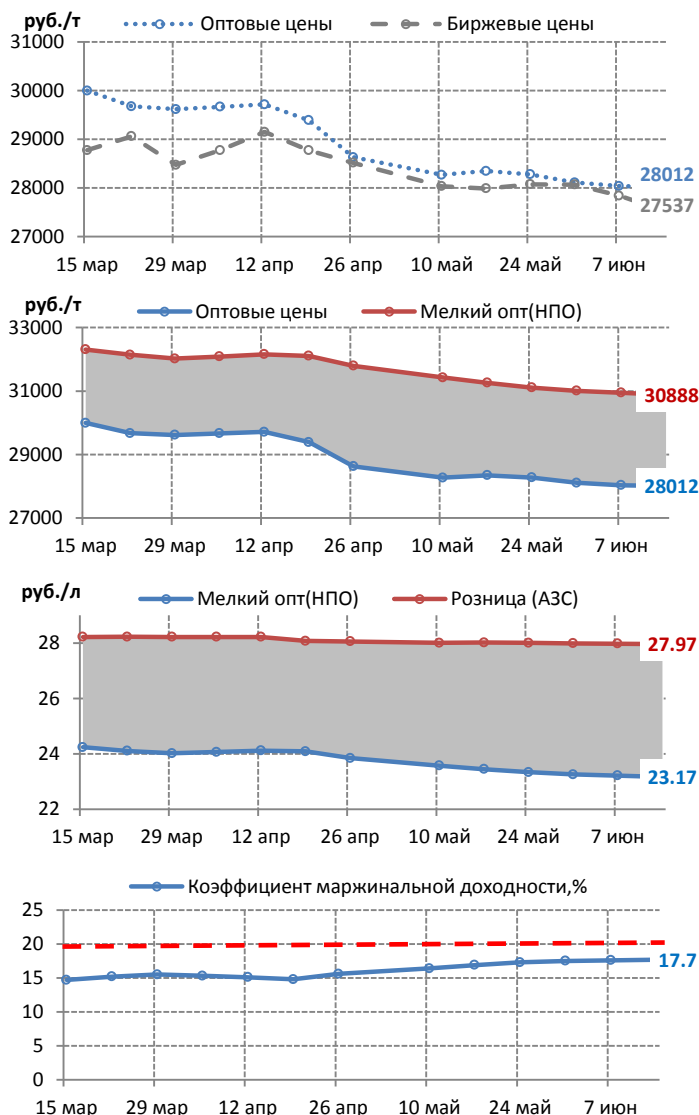
- ЦЕНЫ СПОТОВОГО РЫНКА РОССИИ
- КОТИРОВКИ СТОИМОСТИ И КОММЕНТАРИЙ (ЕЖЕДНЕВНО)
- ПОДПИСНОЙ ИНДЕКС В ПРАЙС-ЛИСТЕ: СОБ

ПО ВОПРОСАМ ПОДПИСКИ ОБРАЩАЙТЕСЬ:  
115054, Москва, 3-й Монетчиковский переулок, д. 4, стр. 1  
тел. +7 (495) 788-4702, +7 (495) 788-4703  
e-mail: info@kortes.com, www.kortes.com

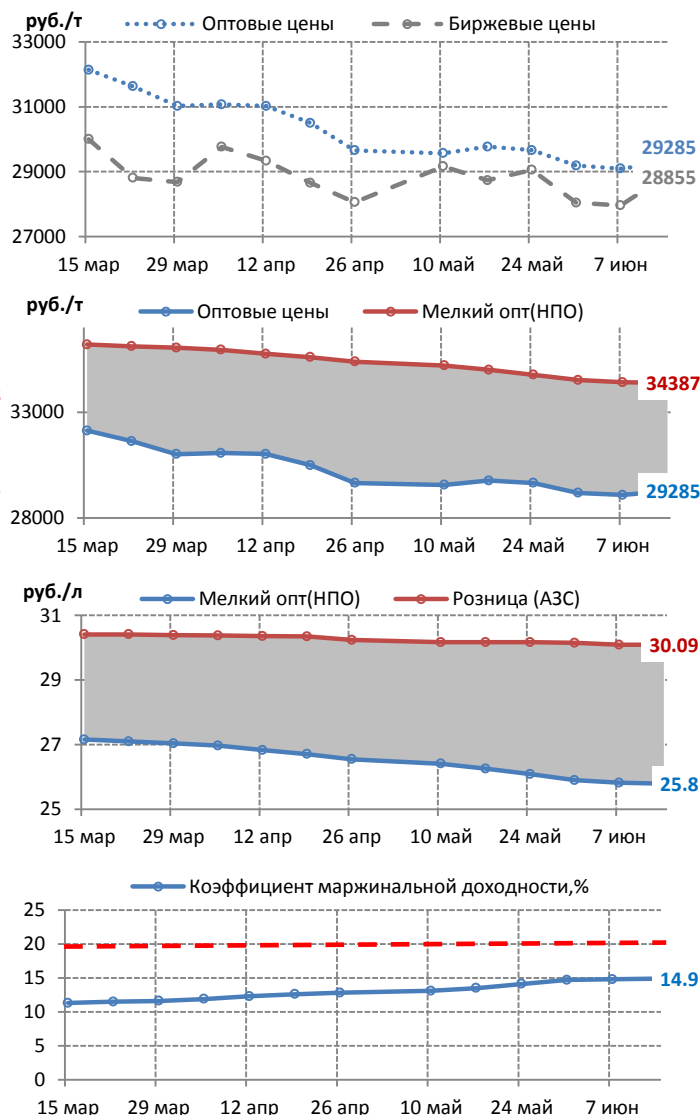
**БЕНЗИН РЕГУЛЯР-92. ЦЕНОВЫЕ ИНДИКАТОРЫ**

	Индекс RTS OIL		Оптовые цены		Биржевые цены		Мелкий опт (НПО)		Розница (АЗС)	
	руб./т	+/-	руб./т	+/-	руб./т	+/-	руб./т	+/-	руб./л	+/-
Среднее по РФ	-	-	28280	20	28021	127	31821	-52	28.53	-0.01
Среднее по Европе	-	-	28012	-26	27537	-304	30888	-62	27.97	-0.01
Северо-Западный ФО	-	-	29250	40	29421	34	32882	-65	28.52	0
Центральный ФО	-	-	28033	-27	28044	-101	30349	-43	27.75	-0.02
Южный ФО	-	-	29700	0	-	-	31292	-37	28.34	0
Северо-Кавказский ФО	-	-	-	-	-	-	31250	-67	26.76	0
Приволжский ФО	-	-	27616	0	27199	-235	30060	-43	27.99	0
Уральский ФО	-	-	26950	-386	-	-	31075	-188	27.75	-0.03
Среднее по Сибири и ДВ	-	-	29285	192	28855	893	34387	-25	30.09	0
Сибирский ФО	-	-	28296	256	28609	835	31626	-40	28.15	0
Дальневосточный ФО	-	-	32250	0	32300	-4	38988	0	33.33	0
Изменения с начала года	-	%	-435	%	-43	%	-752	%	0.26	0.9

**ЕВРОПЕЙСКАЯ ЧАСТЬ РОССИИ**



**СИБИРЬ И ДАЛЬНИЙ ВОСТОК**

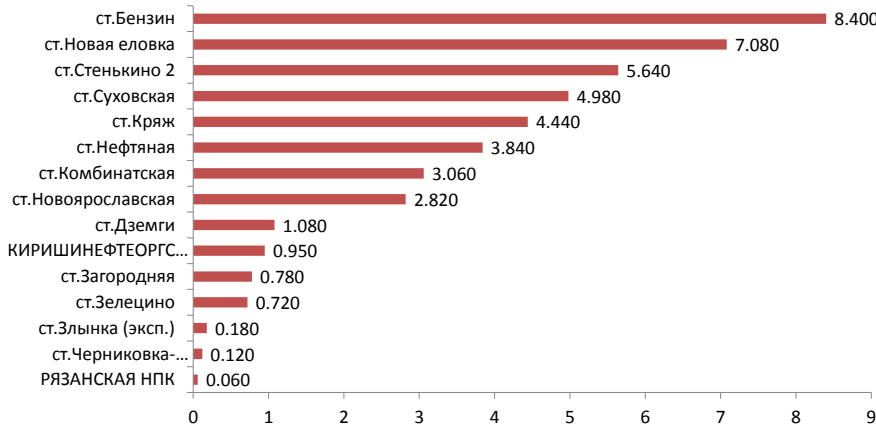




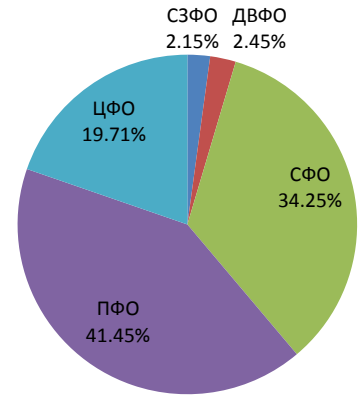
**БЕНЗИН РЕГУЛЯР-92. БИРЖЕВЫЕ ПОКАЗАТЕЛИ**

	Биржа «Санкт-Петербург»		ММТБ		СПБМТСБ		Всего	
		+/-		+/-		+/-		+/-
Объем торгов, тыс.т	0,670	-1,300	-	-	43,480	-20,440	44,150	-21,815
Количество сделок, ед.	9	-15	-	-	194	-105	203	-121

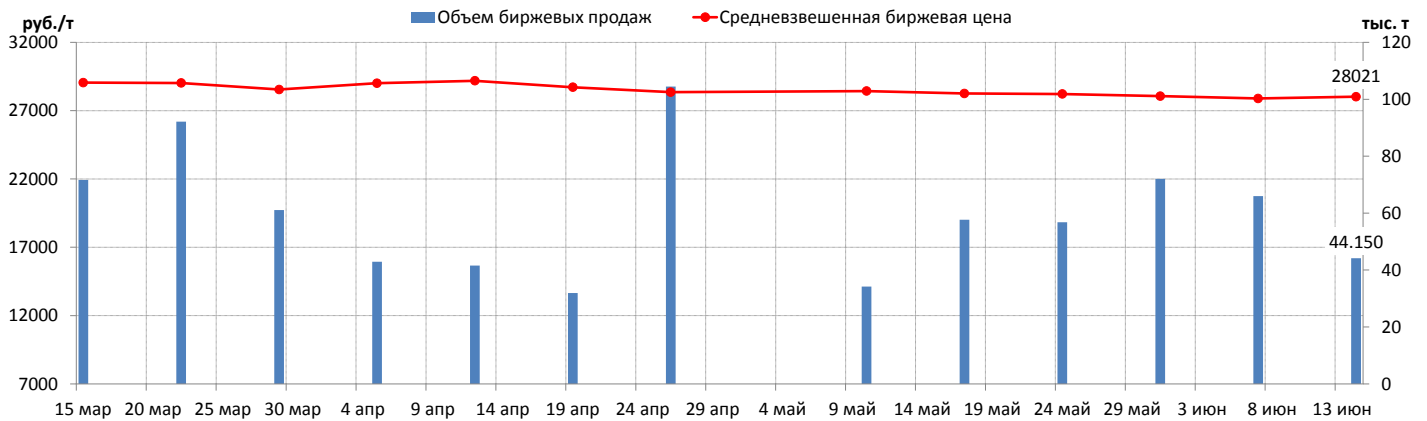
**ОБЪЕМ ПРОДАЖ НА БАЗИСАХ (РЕЙТИНГ-15), ТЫС. Т**



**СТРУКТУРА ПРОДАЖ ПО ФО**



**СРЕДНЕВЗВЕШЕННАЯ БИРЖЕВАЯ ЦЕНА И ОБЪЕМЫ ПРОДАЖ**



**КОРТЕС**  
Информационный Центр

**СЖИЖЕННЫЕ  
УГЛЕВОДОРОДНЫЕ ГАЗЫ**

- ЦЕНЫ СПОТОВОГО РЫНКА РОССИИ (ЕЖЕНЕДЕЛЬНО)
- ПОДПИСНОЙ ИНДЕКС В ПРАЙС-ЛИСТЕ: SP1
- ЦЕНЫ МЕЛКООПТОВОГО РЫНКА РОССИИ (ЕЖЕНЕДЕЛЬНО)
- ПОДПИСНОЙ ИНДЕКС В ПРАЙС-ЛИСТЕ: SP5
- ЦЕНЫ РОЗНИЧНОГО РЫНКА РОССИИ (2 РАЗА В МЕСЯЦ)
- ПОДПИСНОЙ ИНДЕКС В ПРАЙС-ЛИСТЕ: SP4

ПО ВОПРОСАМ ПОДПИСКИ ОБРАЩАЙТЕСЬ:  
115054, Москва, 3-й Монетчиковский переулок, д. 4, стр. 1  
тел. +7 (495) 788-4702, +7 (495) 788-4703  
e-mail: info@kortec.com, www.kortec.com

**КОРТЕС**  
Информационный Центр

**СИСТЕМА МАП "КОРТЕС"**

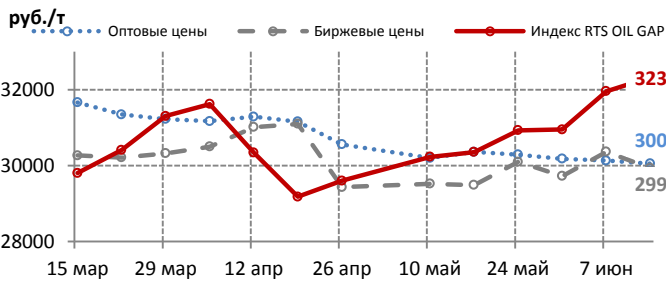
- ХРАНЕНИЕ, ПРОСМОТР И АНАЛИЗ ИНФОРМАЦИИ "КОРТЕС"
- ШИРОКИЙ СПЕКТР ФУНКЦИОНАЛЬНЫХ ВОЗМОЖНОСТЕЙ ДЛЯ ВИЗУАЛЬНОГО ПРЕДСТАВЛЕНИЯ ДАННЫХ
- ПОЛЬЗОВАТЕЛЬСКИЕ ОТЧЕТЫ

ПО ВОПРОСАМ ПОДПИСКИ ОБРАЩАЙТЕСЬ:  
115054, Москва, 3-й Монетчиковский переулок, д. 4, стр. 1  
тел. +7 (495) 788-4702, +7 (495) 788-4703  
e-mail: info@kortec.com, www.kortec.com

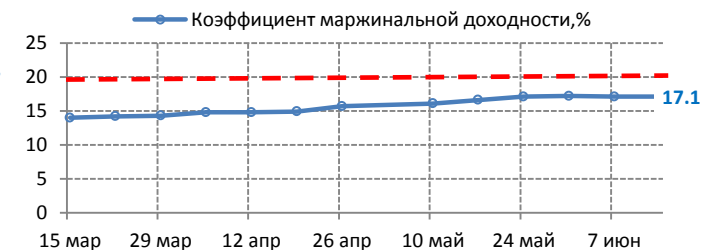
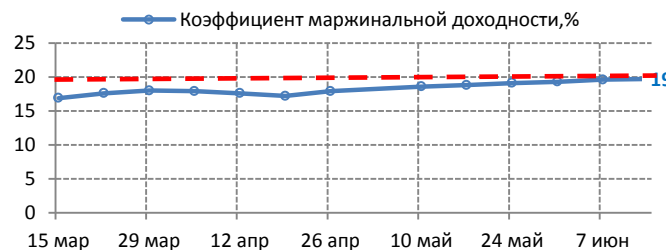
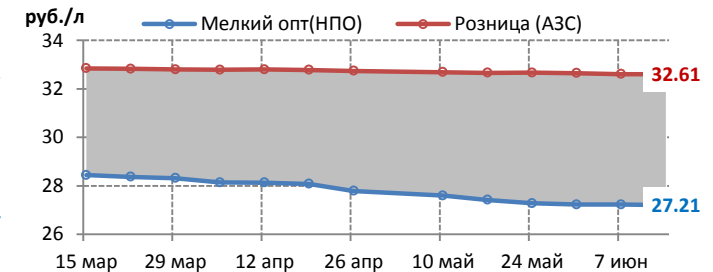
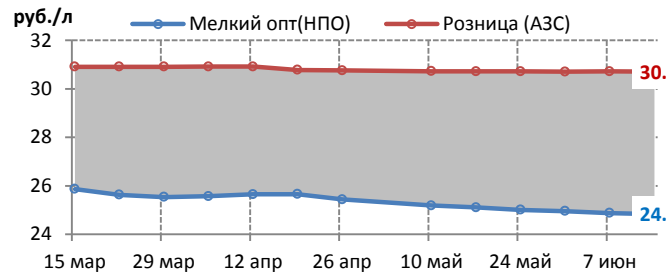
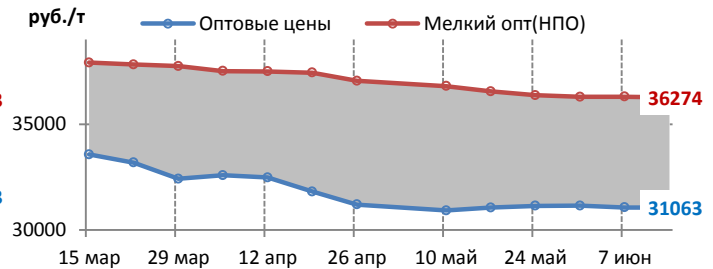
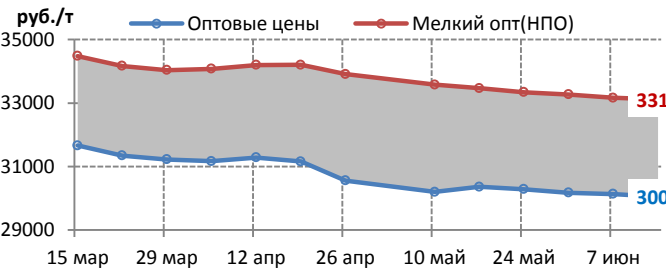
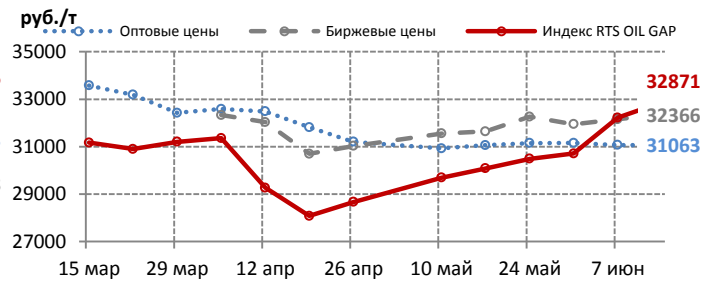
**БЕНЗИН ПРЕМИУМ-95. ЦЕНОВЫЕ ИНДИКАТОРЫ**

	Индекс RTS OIL GAP		Оптовые цены		Биржевые цены		Мелкий опт (НПО)		Розница (АЗС)	
	руб./т	+/-	руб./т	+/-	руб./т	+/-	руб./т	+/-	руб./л	+/-
Среднее по РФ	32445	428	30278	-66	30123	-392	33956	-46	31.21	-0.01
Среднее по Европе	32326	366	30053	-83	29938	-428	33113	-54	30.71	-0.01
Северо-Западный ФО	32316	122	31300	-40	31576	29	34624	-38	31.35	0
Центральный ФО	32323	280	30004	-229	30141	-418	32693	-37	30.44	0
Южный ФО	33787	480	31800	0	-	-	33225	-150	30.83	0
Северо-Кавказский ФО	-	-	-	-	-	-	33750	83	29.53	0
Приволжский ФО	31880	389	29557	-14	29166	-126	32413	-61	30.74	-0.01
Уральский ФО	30078	480	29433	-294	-	-	33469	-112	30.43	-0.08
Среднее по Сибири и ДВ	32871	649	31063	-5	32366	213	36274	-26	32.61	0
Сибирский ФО	31214	630	30033	-7	31755	140	33651	-42	30.77	0
Дальневосточный ФО	35357	678	34150	0	34200	0	40646	0	35.67	0
Изменения с начала года	1150	3.7	-680	-2.2	992	3.4	-1160	-3.3	0.33	1.1

**ЕВРОПЕЙСКАЯ ЧАСТЬ РОССИИ**



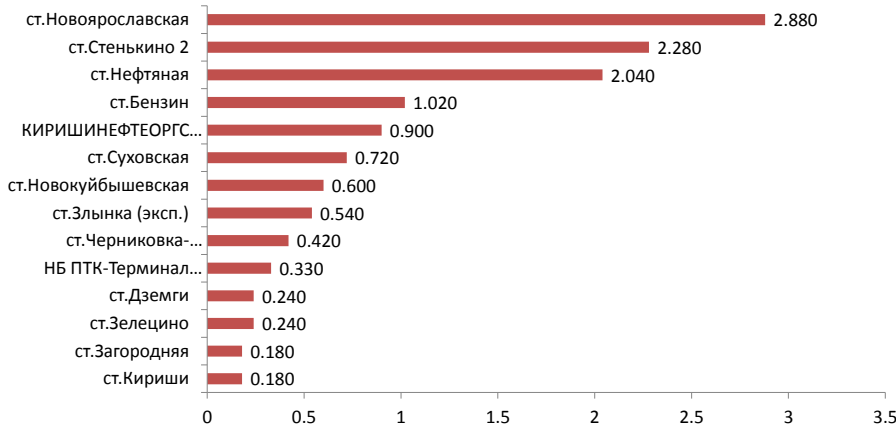
**СИБИРЬ И ДАЛЬНИЙ ВОСТОК**



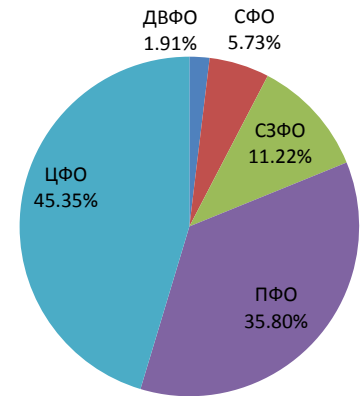
**БЕНЗИН ПРЕМИУМ-95. БИРЖЕВЫЕ ПОКАЗАТЕЛИ**

	Биржа «Санкт-Петербург»		ММТБ		СПБМТСБ		Всего	
		+/-		+/-		+/-		+/-
Объем торгов, тыс.т	0,930	-0,162	-	-	11,640	-4,520	12,570	-4,682
Количество сделок, ед.	4	-4	-	-	96	-19	100	-23

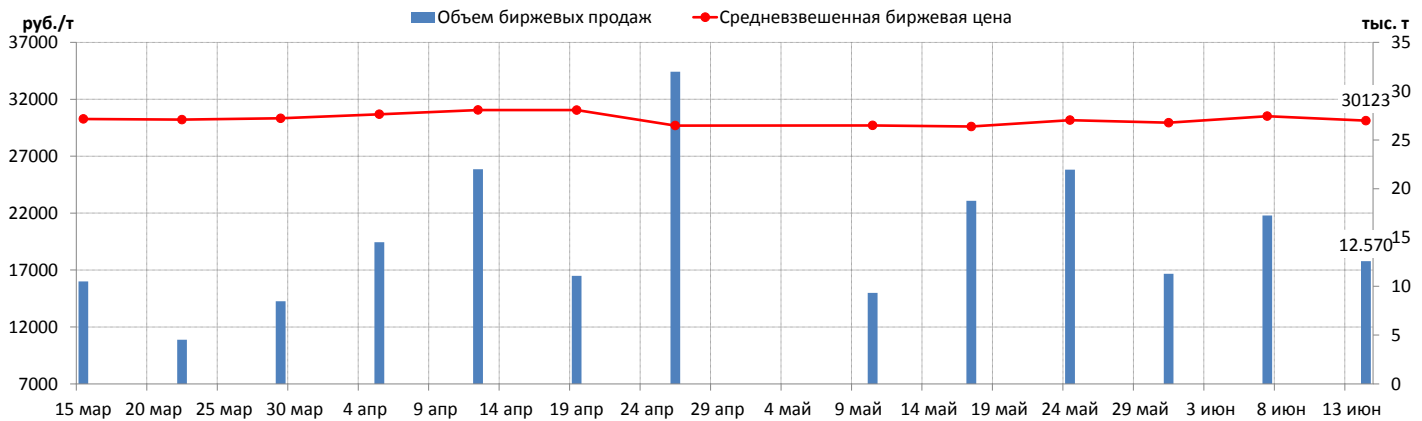
**ОБЪЕМ ПРОДАЖ НА БАЗИСАХ (РЕЙТИНГ-15), ТЫС. Т**



**СТРУКТУРА ПРОДАЖ ПО ФО**



**СРЕДНЕВЗВЕШЕННАЯ БИРЖЕВАЯ ЦЕНА И ОБЪЕМЫ ПРОДАЖ**



**КОРТЕС**  
Информационный Центр

**НЕФТЕХИМИЯ**

- ШИРОКИЙ СПЕКТР ЦЕНОВОЙ ИНФОРМАЦИИ ПО ПРОДУКЦИИ НЕФТЕХИМИИ
- СПОТОВЫЕ ЦЕНЫ
- РЕГИОНАЛЬНЫЕ ЦЕНЫ
- СТАТИСТИЧЕСКИЕ БЮЛЛЕТЕНИ

ПО ВОПРОСАМ ПОДПИСКИ ОБРАЩАЙТЕСЬ:  
115054, Москва, 3-й Монетчиковский переулок, д. 4, стр. 1  
тел. +7 (495) 788-4702, +7 (495) 788-4703  
e-mail: info@kortes.com, www.kortes.com

**КОРТЕС**  
Информационный Центр

**БИТУМЫ НЕФТЯНЫЕ**

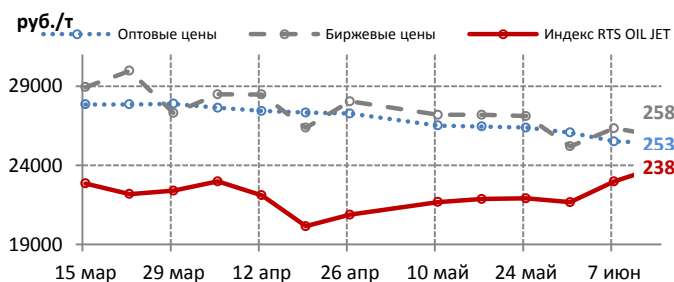
- ЦЕНЫ СПОТОВОГО РЫНКА РОССИИ
- КОТИРОВКИ СТОИМОСТИ И КОММЕНТАРИЙ (ЕЖЕНЕДЕЛЬНО)
- ПОДПИСНОЙ ИНДЕКС В ПРАЙС-ЛИСТЕ: СНБ

ПО ВОПРОСАМ ПОДПИСКИ ОБРАЩАЙТЕСЬ:  
115054, Москва, 3-й Монетчиковский переулок, д. 4, стр. 1  
тел. +7 (495) 788-4702, +7 (495) 788-4703  
e-mail: info@kortes.com, www.kortes.com

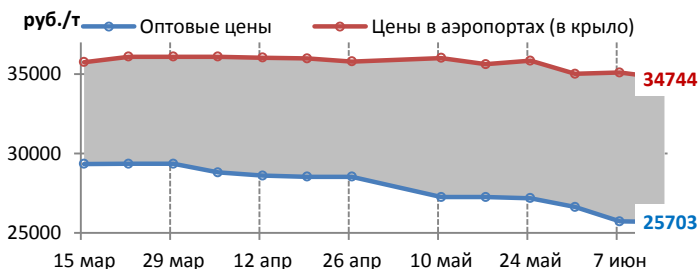
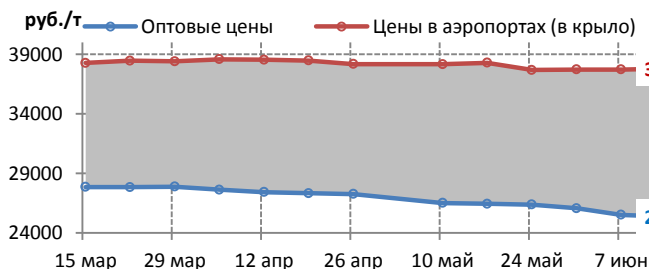
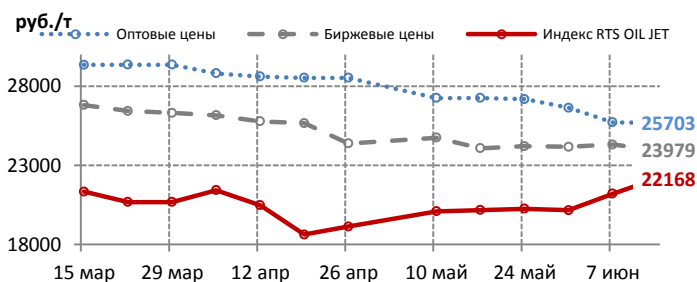
**АВИАЦИОННЫЙ КЕРОСИН РТ/ТС. ЦЕНОВЫЕ ИНДИКАТОРЫ**

	Индекс RTS OIL JET		Оптовые цены		Биржевые цены		Цены в аэропортах	
	руб./т	+/-	руб./т	+/-	руб./т	+/-	руб./т	+/-
Среднее по РФ	23522	918	25472	-99	25271	-374	36609	-212
Среднее по Европе	23898	907	25394	-125	25867	-479	37797	72
Северо-Западный ФО	23831	907	26000	-290	26002	215	36078	0
Центральный ФО	24134	906	25950	-120	26100	-369	40325	-193
Южный ФО	25256	908	25325	0	27600	0	38597	0
Северо-Кавказский ФО	-	-	-	-	-	-	39577	0
Приволжский ФО	23422	907	25084	-103	25327	-1402	36148	-422
Уральский ФО	21693	908	25050	-230	25900	225	35570	0
Среднее по Сибири и ДВ	22168	958	25703	-23	23979	-338	34744	-361
Сибирский ФО	21084	936	24738	-31	23979	294	34116	-185
Дальневосточный ФО	23794	990	28600	0	28300	0	36312	0
Изменения с начала года	121	0.5	-3432	-11.9	-5502	-17.9	-1215	-3.2

**ЕВРОПЕЙСКАЯ ЧАСТЬ РОССИИ**



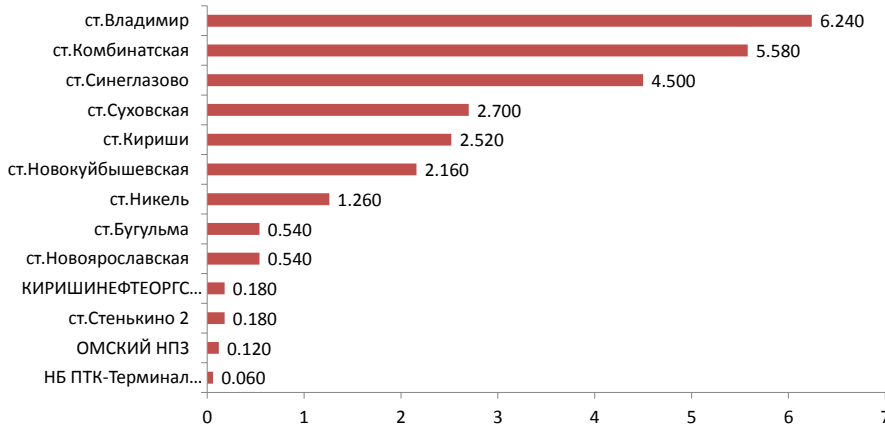
**СИБИРЬ И ДАЛЬНИЙ ВОСТОК**



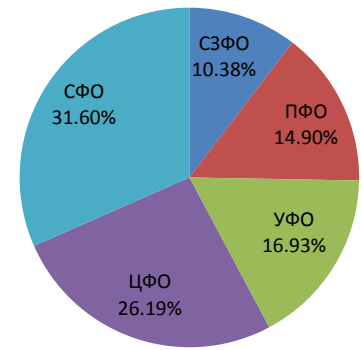
**АВИАЦИОННЫЙ КЕРОСИН РТ/ТС. БИРЖЕВЫЕ ПОКАЗАТЕЛИ**

	Биржа «Санкт-Петербург»		ММТБ		СПБМТСБ		Всего	
		+/-		+/-		+/-		+/-
Объем торгов, тыс.т	0,300	-1,624	-	-	26,280	-17,400	26,580	-19,024
Количество сделок, ед.	2	-6	-	-	74	-18	76	-24

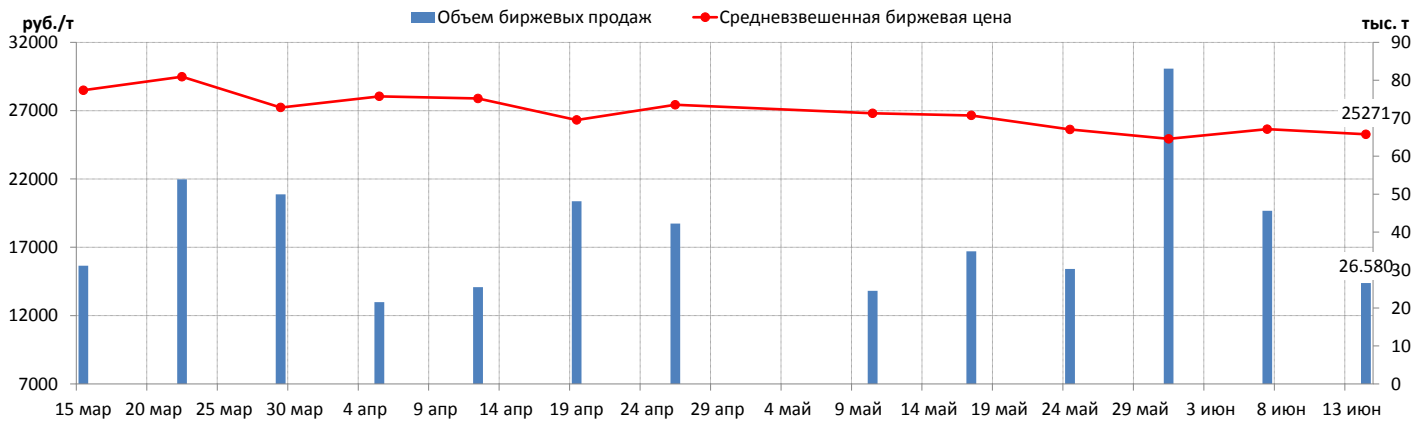
**ОБЪЕМ ПРОДАЖ НА БАЗИСАХ (РЕЙТИНГ-15), ТЫС. Т**



**СТРУКТУРА ПРОДАЖ ПО ФО**



**СРЕДНЕВЗВЕШЕННАЯ БИРЖЕВАЯ ЦЕНА И ОБЪЕМЫ ПРОДАЖ**



**КОРТЕС**  
Информационный Центр

**АВИАЦИОННЫЙ КЕРОСИН**

- ЦЕНЫ СПОТОВОГО РЫНКА РОССИИ
- КОТИРОВКИ СТОИМОСТИ И КОММЕНТАРИЙ (ЕЖЕДНЕВНО)
- ПОДПИСНОЙ ИНДЕКС В ПРАЙС-ЛИСТЕ: СОА
- ЦЕНЫ В КРУПНЕЙШИХ АЭРОПОРТАХ (2 РАЗА В МЕСЯЦ)
- ПОДПИСНОЙ ИНДЕКС В ПРАЙС-ЛИСТЕ: АПТ

ПО ВОПРОСАМ ПОДПИСКИ ОБРАЩАЙТЕСЬ:  
115054, Москва, 3-й Монетчиковский переулок, д. 4, стр. 1  
тел. +7 (495) 788-4702, +7 (495) 788-4703  
e-mail: info@kortec.com, www.kortec.com

**КОРТЕС**  
Информационный Центр

**БУНКЕРНОЕ ТОПЛИВО**

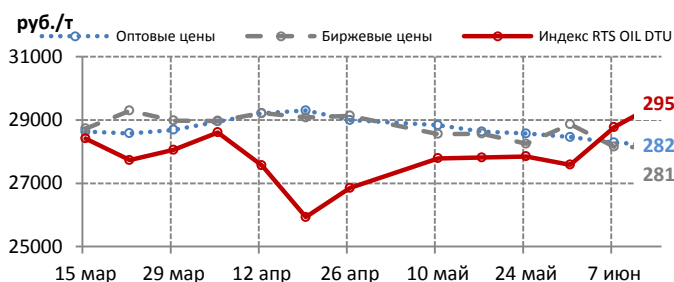
- ЦЕНЫ СПОТОВОГО РЫНКА РОССИИ
- КОТИРОВКИ СТОИМОСТИ И КОММЕНТАРИЙ (ЕЖЕНЕДЕЛЬНО)
- ПОДПИСНОЙ ИНДЕКС В ПРАЙС-ЛИСТЕ: БТ

ПО ВОПРОСАМ ПОДПИСКИ ОБРАЩАЙТЕСЬ:  
115054, Москва, 3-й Монетчиковский переулок, д. 4, стр. 1  
тел. +7 (495) 788-4702, +7 (495) 788-4703  
e-mail: info@kortec.com, www.kortec.com

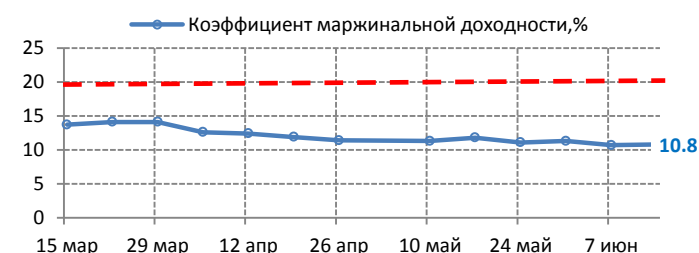
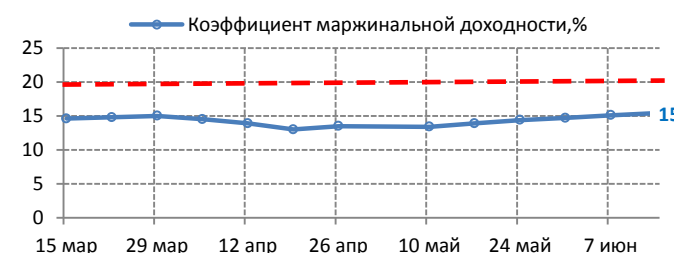
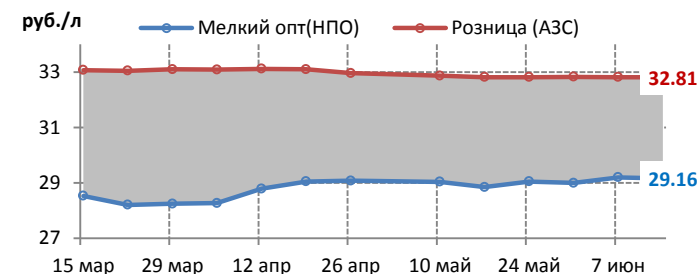
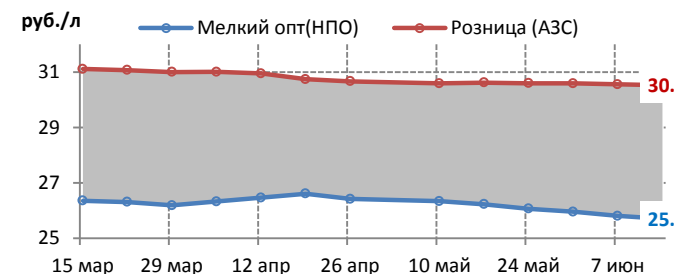
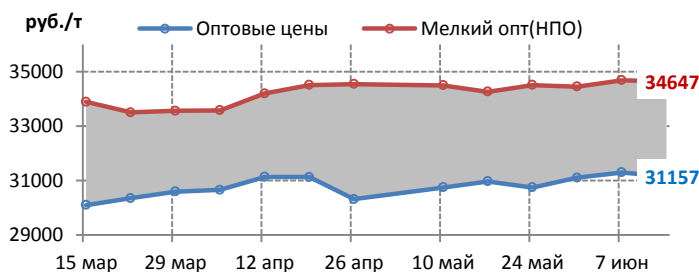
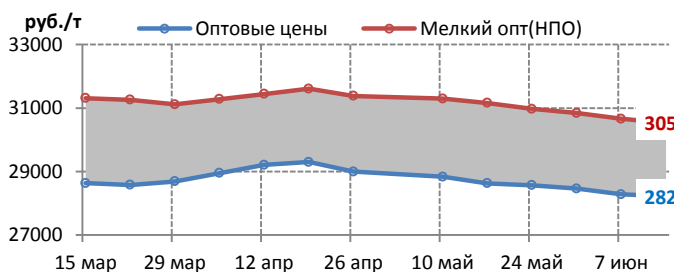
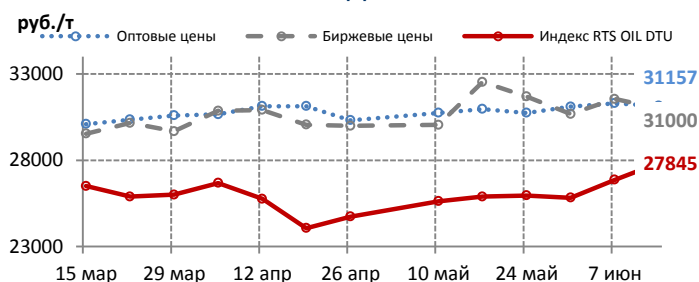
**ДИЗЕЛЬНОЕ ТОПЛИВО (летние сорта). ЦЕНОВЫЕ ИНДИКАТОРЫ**

	Индекс RTS OIL DTU		Оптовые цены		Биржевые цены		Мелкий опт (НПО)		Розница (АЗС)	
	руб./т	+/-	руб./т	+/-	руб./т	+/-	руб./т	+/-	руб./л	+/-
Среднее по РФ	29178	819	28875	-79	28586	149	31652	-100	31.14	-0.02
Среднее по Европе	29548	775	28223	-60	28141	-12	30538	-121	30.53	-0.03
Северо-Западный ФО	29892	760	29375	-130	28674	-541	32640	-34	32.41	-0.01
Центральный ФО	29781	759	28275	-55	28204	168	30041	-157	29.98	-0.05
Южный ФО	30659	791	28538	-63	28265	29	30829	-25	29.58	0
Северо-Кавказский ФО	-	-	-	-	-	-	31413	-462	28.05	0
Приволжский ФО	29130	776	27877	-44	27838	-189	30075	-29	30.51	-0.02
Уральский ФО	27068	791	-	-	28150	93	29913	-318	31.06	-0.02
Среднее по Сибири и ДВ	27845	973	31157	-146	31000	-552	34647	-43	32.81	-0.01
Сибирский ФО	26742	886	30042	-275	30579	-543	32320	-70	31.21	-0.01
Дальневосточный ФО	29500	1105	34500	240	34533	197	38525	0	35.49	0
Изменения с начала года	89	0.3	462	1.6	1473	5.4	-264	-0.8	-0.11	-0.4

**ЕВРОПЕЙСКАЯ ЧАСТЬ РОССИИ**



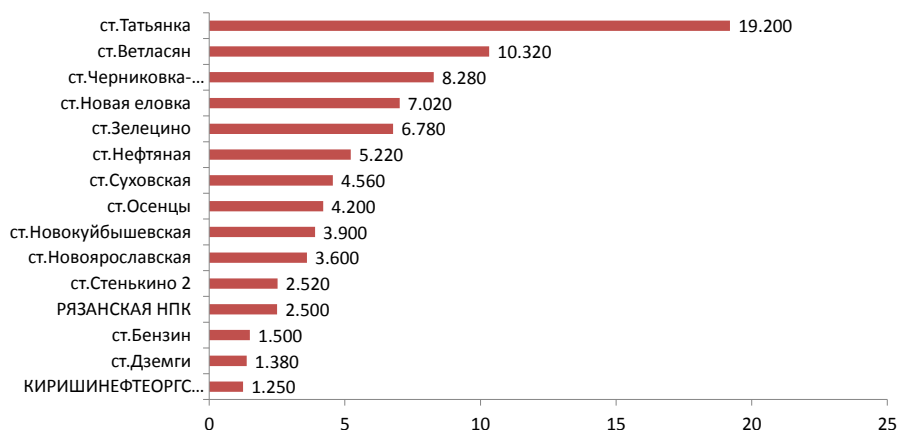
**СИБИРЬ И ДАЛЬНИЙ ВОСТОК**



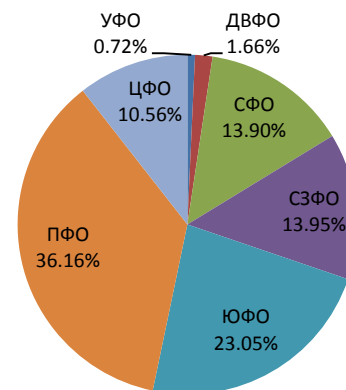
**ДИЗЕЛЬНОЕ ТОПЛИВО (летние сорта). БИРЖЕВЫЕ ПОКАЗАТЕЛИ**

	Биржа «Санкт-Петербург»		ММТБ		СПБМТСБ		Всего	
		+/-		+/-		+/-		+/-
Объем торгов, тыс.т	1,100	-3,768	-	-	82,200	-24,545	83,300	-29,693
Количество сделок, ед.	10	-16	-	-	212	-63	222	-80

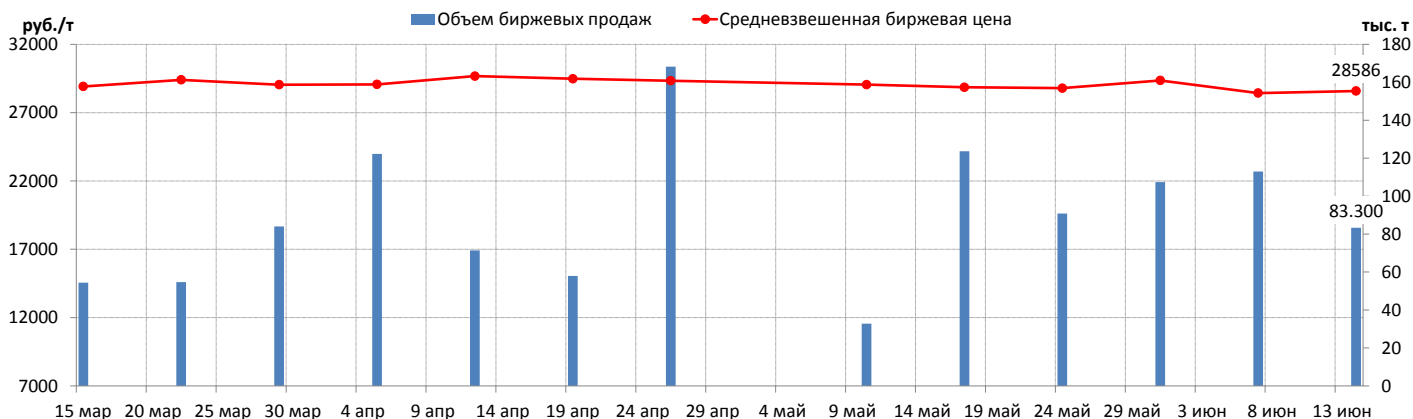
**ОБЪЕМ ПРОДАЖ НА БАЗИСАХ (РЕЙТИНГ-15), ТЫС. Т**



**СТРУКТУРА ПРОДАЖ ПО ФО**



**СРЕДНЕВЗВЕШЕННАЯ БИРЖЕВАЯ ЦЕНА И ОБЪЕМЫ ПРОДАЖ**



**КОРТЕС**  
Информационный Центр

**ДИЗЕЛЬНОЕ ТОПЛИВО**

- ЦЕНЫ СПОТОВОГО РЫНКА РОССИИ
- КОТИРОВКИ СТОИМОСТИ И КОММЕНТАРИИ (ЕЖЕДНЕВНО)
- ПОДПИСНОЙ ИНДЕКС В ПРАЙС-ЛИСТЕ: СОТ

ПО ВОПРОСАМ ПОДПИСКИ ОБРАЩАЙТЕСЬ:  
115054, Москва, 3-й Монетчиковский переулок, д. 4, стр. 1  
тел. +7 (495) 788-4702, +7 (495) 788-4703  
e-mail: info@kortes.com, www.kortes.com

**КОРТЕС**  
Информационный Центр

**РЕГИОНАЛЬНЫЕ РЫНКИ МОТОРНЫХ ТОПЛИВ**

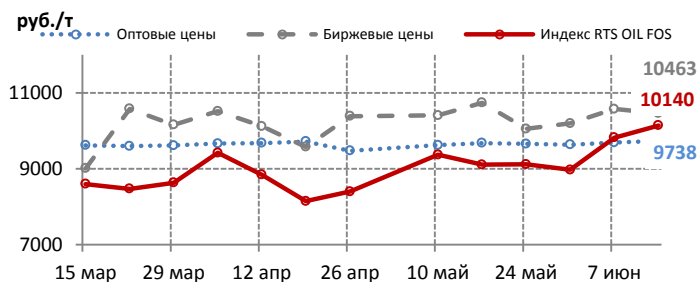
- МОСКОВСКИЙ РЫНОК МОТОРНЫХ ТОПЛИВ (ЕЖЕМЕСЯЧНО)
- ПОДПИСНОЙ ИНДЕКС В ПРАЙС-ЛИСТЕ: МР1
- РЫНОК НЕФТЕПРОДУКТОВ КАЗАХСТАНА И СТРАН СРЕДНЕЙ АЗИИ (ЕЖЕНЕДЕЛЬНО)
- ПОДПИСНОЙ ИНДЕКС В ПРАЙС-ЛИСТЕ: КАЗ

ПО ВОПРОСАМ ПОДПИСКИ ОБРАЩАЙТЕСЬ:  
115054, Москва, 3-й Монетчиковский переулок, д. 4, стр. 1  
тел. +7 (495) 788-4702, +7 (495) 788-4703  
e-mail: info@kortes.com, www.kortes.com

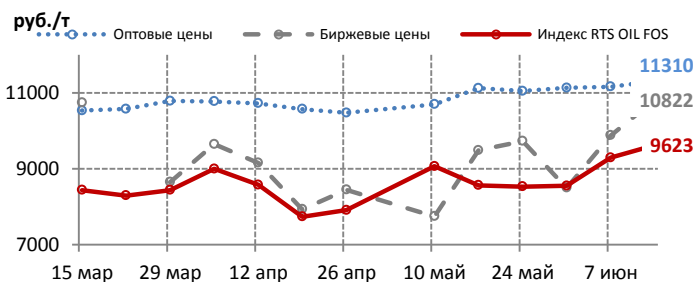
**i** **ТОПОЧНЫЙ МАЗУТ. ЦЕНОВЫЕ ИНДИКАТОРЫ**

	Индекс RTS OIL FOS		Оптовые цены		Биржевые цены	
	руб./т	+/-	руб./т	+/-	руб./т	+/-
Среднее по РФ	10027	321	10087	69	10657	377
Среднее по Европе	10140	320	9738	46	10463	-114
Северо-Западный ФО	10585	323	11900	0	-	-
Центральный ФО	10267	319	10229	136	10463	183
Южный ФО	11091	315	11350	0	-	-
Северо-Кавказский ФО	-	-	-	-	-	-
Приволжский ФО	9687	321	8811	30	-	-
Уральский ФО	8687	323	-	-	-	-
Среднее по Сибири и ДВ	9623	328	11310	149	10822	941
Сибирский ФО	8375	326	10133	113	10822	941
Дальневосточный ФО	11497	331	14838	258	-	-
Изменения с начала года	794	8.6	730	7.8	109	1

**i** **ЕВРОПЕЙСКАЯ ЧАСТЬ РОССИИ**



**i** **СИБИРЬ И ДАЛЬНИЙ ВОСТОК**



**КОРТЕС**  
Информационный Центр

**МАСЛА**

- ЦЕНЫ СПОТОВОГО РЫНКА РОССИИ
- КОТИРОВКИ СТОИМОСТИ И КОММЕНТАРИЙ (ЕЖЕНЕДЕЛЬНО)
- ИНДУСТРИАЛЬНЫЕ МАСЛА
- ПОДПИСНОЙ ИНДЕКС В ПРАЙС-ЛИСТЕ: СММ МОТОРНЫЕ МАСЛА
- ПОДПИСНОЙ ИНДЕКС В ПРАЙС-ЛИСТЕ: СММ

ПО ВОПРОСАМ ПОДПИСКИ ОБРАЩАЙТЕСЬ:  
115054, Москва, 3-й Монетчиковский переулок, д. 4, стр. 1  
тел. +7 (495) 788-4702, +7 (495) 788-4703  
e-mail: info@kortes.com, www.kortes.com

**КОРТЕС**  
Информационный Центр

**ТОПОЧНЫЙ МАЗУТ**

- ЦЕНЫ СПОТОВОГО РЫНКА РОССИИ
- КОТИРОВКИ СТОИМОСТИ И КОММЕНТАРИЙ (ЕЖЕДНЕВНО)
- ПОДПИСНОЙ ИНДЕКС В ПРАЙС-ЛИСТЕ: СОМ

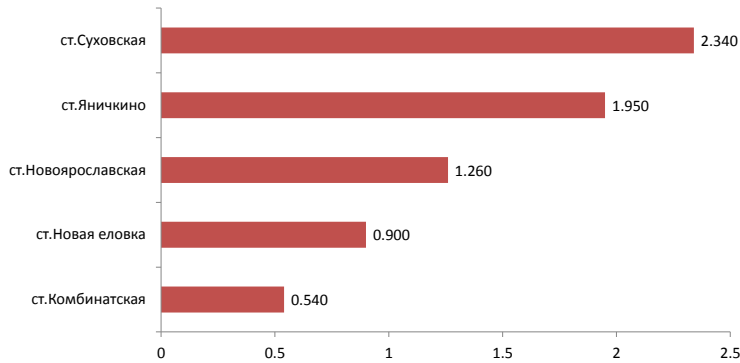
ПО ВОПРОСАМ ПОДПИСКИ ОБРАЩАЙТЕСЬ:  
115054, Москва, 3-й Монетчиковский переулок, д. 4, стр. 1  
тел. +7 (495) 788-4702, +7 (495) 788-4703  
e-mail: info@kortes.com, www.kortes.com



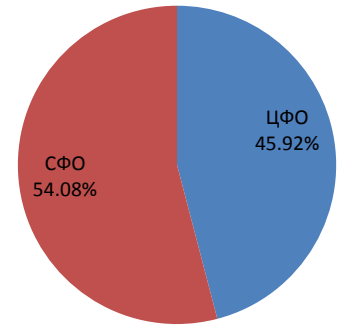
**ТОПОЧНЫЙ МАЗУТ. БИРЖЕВЫЕ ПОКАЗАТЕЛИ**

	Биржа «Санкт-Петербург»		ММТБ		СПбМТСБ		Всего	
	+	-	+	-	+	-	+	-
Объем торгов, тыс.т	-	-	-	-	6,990	-2,715	6,990	-2,715
Количество сделок, ед.	-	-	-	-	15	-12	15	-12

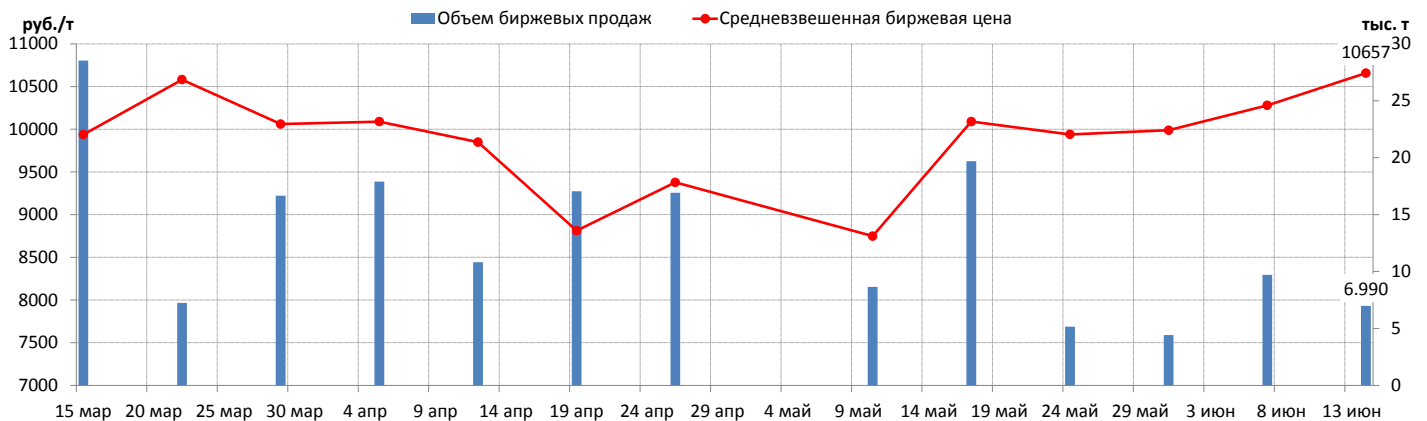
**ОБЪЕМ ПРОДАЖ НА БАЗИСАХ (РЕЙТИНГ-15), ТЫС. Т**



**СТРУКТУРА ПРОДАЖ ПО ФО**



**СРЕДНЕВЗВЕШЕННАЯ БИРЖЕВАЯ ЦЕНА И ОБЪЕМЫ ПРОДАЖ**



**ПРИМЕЧАНИЯ**

**Индексы RTS Oil** – товарные индексы, отражающие приведенную цену нефтепродукта от центра мировой торговли. Базис франко-станция НПЗ, с учетом логистических затрат и налогов.

Методика размещена <http://rts.micex.ru/ru/index/oil/>

**Оптовые цены** – котировки спотовых цен, полученные в результате мониторинга ИАЦ «КОРТЕС» и публикуемые в соответствующих информационных бюллетенях.

СОБ – Автомобильный бензин

СОА – Авиационный керосин

СОТ – Дизельное топливо

СОМ – Топочный мазут

*Базис франко-станция НПЗ, с учетом налогов.*

**Биржевые цены** – оптовые цены, сформировавшиеся в результате торгов на биржевых площадках: ЗАО "СПбМТСБ", ОАО "ММТБ", ОАО "Биржа Санкт-Петербург"

**Мелкий опт (НПО)** – котировки мелкооптовых цен, полученные в результате мониторинга ИАЦ «КОРТЕС» и публикуемые в соответствующих информационных бюллетенях.

БЕВ – цены в системе нефтепродуктообеспечения на автобензин в СЗФО, ЦФО и ЮФО

БУР – цены в системе нефтепродуктообеспечения на автобензин в ПФО, УФО, СФО и ДФО

ТЕВ – цены в системе нефтепродуктообеспечения на дизтопливо в СЗФО, ЦФО и ЮФО

ТУР – цены в системе нефтепродуктообеспечения на дизтопливо в ПФО, УФО, СФО и ДФО

*Базис франко-склад продавца, с учетом налогов.*

**Розница (АЗС)** – котировки розничных цен, полученные в результате мониторинга ИАЦ «КОРТЕС» и публикуемые в соответствующих информационных бюллетенях.

АЗС – розничные цены на АЗС на автомобильный бензин и дизтопливо

*Базис областной центр РФ, с учетом налогов.*

Методологии размещены <http://www.kortes.com/products/metodology/>

Индексы и котировки усредняются за анализируемый период и агрегируются по территориальному признаку в разрезе РФ, Европейской части России, Сибири и Дальнего Востока, а также Федеральных округов.