

№75

11 – 15 ноября 2013



ИНДИКАТОРЫ РОССИЙСКОГО РЫНКА НЕФТЕПРОДУКТОВ

В номере:

Итоги недели	2
События недели	4
Мировой рынок, справочная информация	5
Автомобильный бензин	
Нормаль-80	6
Регуляр-92	8
Премиум-95	10
Авиационный керосин РТ/ТС	12
Дизельное топливо	
Летние сорта	14
Межсезонное	16
Зимнее	18
Топочный мазут	20
Примечания	21

По вопросам получения
обращаться:

Analytical_weekly@kortес.com

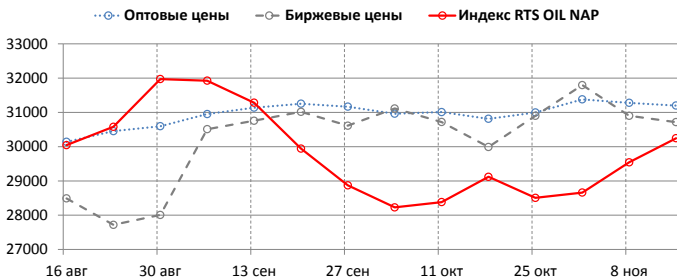
Издание «Индикаторы российского рынка нефтепродуктов» выходит еженедельно, по понедельникам, до 15:00 Мск. Информация и мнения, содержащиеся в настоящем Издании, опубликованы исключительно в информационных целях и не могут рассматриваться как предложение купить или продать упомянутое в нем сырье, нефтепродукты и производные финансовые инструменты, а также не преследует целью побудить к совершению подобных сделок.

Для корректного отображения настоящего документа требуется Adobe Reader версии 7.0 и выше.

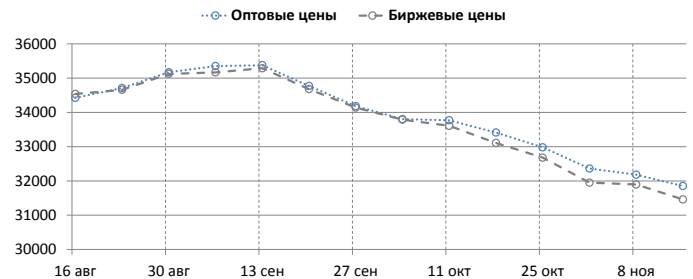
СРЕДНИЕ ИНДИКАТОРЫ (ПО РОССИИ В ЦЕЛОМ)

	Индексы RTS OIL		Оптовые цены		Биржевые цены	
	руб./т	+/-	руб./т	+/-	руб./т	+/-
Бензин Нормаль-80	30378	891	31163	-156	30598	-32
Бензин Регуляр-92			31798	-368	31428	-483
Бензин Премиум-95	29566	1295	35903	-467	35643	-694
Авиационный керосин	23659	488	29983	129	32458	-357
Дизельное топливо (лет. сорта)	28502	677	30783	-2	30055	-413
Дизельное топливо межсезонное			32276	-248	32143	-608
Дизельное топливо зимнее	29068	564	36059	-218	34874	-281
Топочный мазут	9195	211	10379	-63	10663	-132

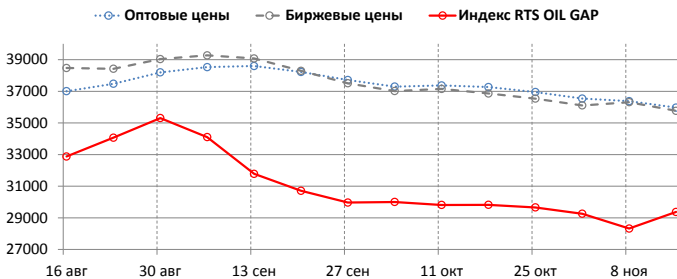
БЕНЗИН НОРМАЛЬ-80



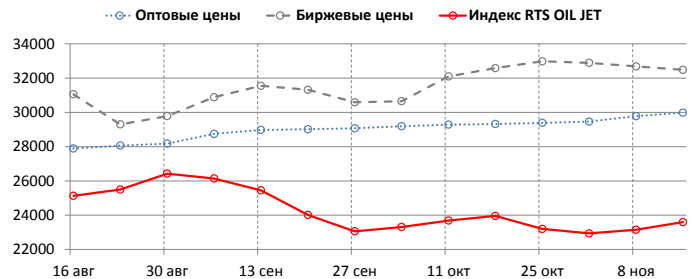
БЕНЗИН РЕГУЛЯР-92



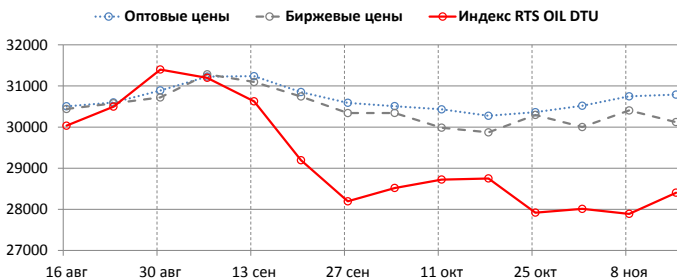
БЕНЗИН ПРЕМИУМ-95



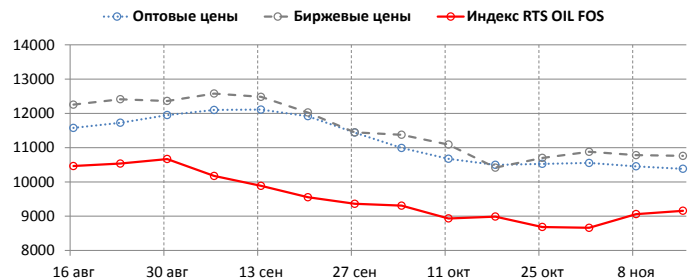
АВИАЦИОННЫЙ КЕРОСИН



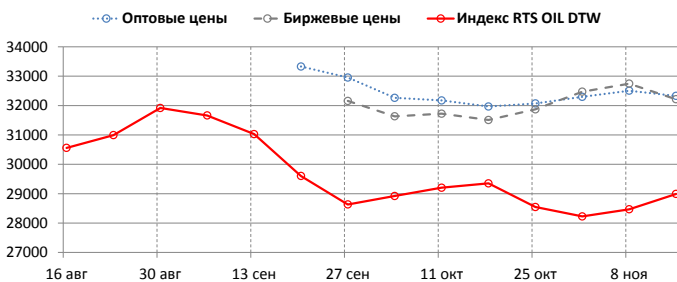
ДИЗЕЛЬНОЕ ТОПЛИВО (ЛЕТ. СОРТА)



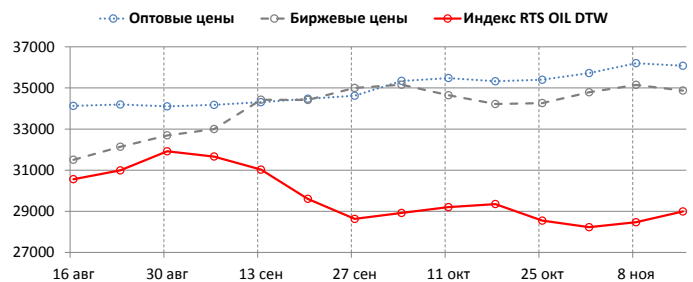
ТОПОЧНЫЙ МАЗУТ



ДИЗЕЛЬНОЕ ТОПЛИВО МЕЖСЕЗОННОЕ



ДИЗЕЛЬНОЕ ТОПЛИВО ЗИМНЕЕ



i СРЕДНИЕ ИНДИКАТОРЫ (ЕВРОПЕЙСКАЯ ЧАСТЬ, СИБИРЬ И ДАЛЬНИЙ ВОСТОК)

Котировки мирового рынка (первый месяц)			
		±/	±/ с нач. года
ICE Brent, \$/bbl	106.97	1.89	-4.56
NYMEX WTI, \$/bbl	93.96	-0.36	0.59
ICE Gasoil, \$/mt	903.25	4.55	-41.94
NYMEX RBOB Gasoline, \$/gal	2.63	0.1	-0.15
NYMEX Heating oil, \$/gal	2.89	0.03	-0.15

		ЕВРОПА		СИБИРЬ И ДАЛЬНИЙ ВОСТОК		
		±/	±/ с нач. года	±/	±/ с нач. года	
Индексы RTS Oil						
Бензин Премиум-95, руб./т	29563	1320	-1779	29576	1205	-1552
Авиакеросин, руб./т	23984	486	318	22487	492	39
Дизельное топливо (лет. сорта), руб./т	28941	746	-586	26923	429	-589
Дизельное топливо зимнее, руб./т	29428	598	-757	27773	439	-592
Топочный мазут, руб./т	9363	228	61	8590	148	-397
Котировки оптового рынка						
Бензин Регуляр-92, руб./т	31790	-357	3471	31833	-411	1533
Бензин Премиум-95, руб./т	35730	-457	5310	36508	-502	3533
Авиакеросин, руб./т	29949	79	1036	30088	281	1213
Дизельное топливо (лет. сорта), руб./т	31007	51	2132	29982	-215	2032
Дизельное топливо межсезонное, руб./т	32393	-125	1878	31220	-1355	1903
Дизельное топливо зимнее, руб./т	35432	-90	1055	38188	-490	5888
Топочный мазут, руб./т	9963	-107	1406	11831	85	-324
Котировки биржевого рынка						
Бензин Регуляр-92, руб./т	31662	-618	4230	30861	-3	30861
Бензин Премиум-95, руб./т	35945	-448	7265	34609	-1232	34609
Авиакеросин, руб./т	31318	-106	718	36497	-87	3997
Дизельное топливо (лет. сорта), руб./т	30288	-437	927	29370	-83	3365
Дизельное топливо межсезонное, руб./т	32358	-437	1678	31218	-1411	1718
Дизельное топливо зимнее, руб./т	34365	-285	331	37104	-819	37104
Топочный мазут, руб./т	10402	412	-436	11131	-294	1617
Котировки мелкооптового рынка						
Бензин Регуляр-92, руб./т	35759	-292	4166	37349	-353	2081
Бензин Премиум-95, руб./т	39392	-238	5180	41603	93	3998
Дизельное топливо (лет. сорта), руб./т	32851	-93	1021	35521	94	3315
Дизельное топливо межсезонное, руб./т	34615	340	2093	35044	210	2344
Дизельное топливо зимнее, руб./т	37604	205	1613	41361	194	4781
Котировки розничного рынка						
Бензин Регуляр-92, руб./л	29.36	-0.06	1.68	31.51	0.03	1.64
Бензин Премиум-95, руб./л	32.53	0	2.2	33.88	0.02	1.51
Дизельное топливо, руб./л	31.44	0.11	0.69	34.6	0.25	1.97
Коэффициент маржинальной доходности АЗС						
Бензин Регуляр-92, %	9.3	0.6	-5.7	11.7	0.9	-0.3
Дизельное топливо зимнее, %	1.7	-1	-1.8	1.4	0.3	-6.1

i СОБЫТИЯ НЕДЕЛИ (по материалам СМИ)

Экспортная пошлина на нефть в РФ с 1 декабря снизится на \$10,2

Экспортная пошлина на нефть в РФ с 1 декабря 2013 г. составит \$385,7/т, что на \$10,2, или 2,6% меньше, чем размер пошлины, установленной на ноябрь.

Экспортная пошлина на нефть в декабре 2012 г. составляла \$396,5/т.

Льготная экспортная пошлина на нефть для ряда месторождений с 1 декабря 2013 г. составит \$185,3/т против действующей в ноябре пошлины в размере \$192,9/т.

Льготная экспортная пошлина на высоковязкую нефть в декабре будет равняться \$38,5/т /сейчас \$39,5/т/.

Пошлина на нефтепродукты на декабрь устанавливается в размере \$254,5/т против нынешних \$261,2/т, на бензин - \$347,1/т против \$356,3/т в ноябре. Экспортная пошлина на сжиженный газ определена в \$203,5/т против действующей сейчас ставки в \$154,3/т.

Экспортная пошлина на сжиженный углеводородный газ (СУГ) в декабре составит \$203,5/т, свидетельствуют расчеты, основанные на данных Минфина. По сравнению с ноябрем она вырастет на 32%.

Таким образом, размер пошлины на СУГ возвращается к уровню начала этого года. В январе размер пошлины составил \$198,7/т, в феврале - \$200,3/т. В марте вывозная пошлина на СУГ снизилась до \$131,4/т, в апреле пошлина сократилась до \$70,5/т. В мае вывозная пошлина на СУГ немного подросла - до \$71,5/т. В июне пошлина на СУГ выросла до \$72,2/т, а в июле снизилась до \$45,2. В августе вывозная пошлина на СУГ достигла минимума за год - \$40,5/т. В сентябре пошлина выросла почти в два раза - до \$75,5/т, в октябре - до \$121,3/т, в ноябре - до \$154,3/т.

Минфин РФ рассчитывает на снижение экспортных пошлин на нефть и после 2016 г.

Минфин РФ планирует продолжить поэтапное снижение экспортных пошлин на нефть и нефтепродукты после 2016 г., когда завершится налоговый маневр в отрасли, заявил замминистра финансов РФ Сергей ШАТАЛОВ на налоговой конференции, организованной Американской торговой палатой в России.

Налоговый маневр в нефтяной отрасли предполагает повышение НДС на нефть с одновременным снижением экспортных пошлин на светлые нефтепродукты и на нефть.

"Мы начали поэтапное снижение в течение трех лет экспортных пошлин на нефть и нефтепродукты с одновременным компенсационным повышением налога на добычу полезных ископаемых... Я предполагаю, что после 2016 года, хотя решения еще не приняты, движение в этом направлении будет продолжаться и экспортные пошлины будут постепенно снижаться", - заявил С.Шаталов.

Минфин предложил повысить в 2014 г. базовую ставку НДС на нефть с 470 до 491 руб./т, что принесет в бюджет дополнительно 89,1 млрд руб. В 2015 г. ставка налога будет увеличена до 515 руб., что даст дополнительно 197,1 млрд руб. В 2016 г. ставка окажется на уровне 545 руб. и принесет бюджету 331,8 млрд руб.

Одновременно Минфин планирует поэтапно снижать экспортную пошлину на нефть с 60% до 59% от стоимости в 2014 г., 56% - в 2015 г. и до 54% - в 2016 г. Это приведет к снижению доходов бюджета на 54,6 млрд руб. в 2014 г., 104,2 млрд руб. в 2015 г. и 204 млрд руб. в 2016 г. Ставка экспортной пошлины на светлые нефтепродукты снизится в 2015 г. с 66% до 64% от ставки пошлины на нефть, а в 2016 г. - до 62%. В результате бюджет РФ потеряет 25,4 млрд руб. в 2015 г. и 56 млрд руб. в 2016 г.

Все нефтяные компании в октябре впервые выполнили приказ о продаже нефтепродуктов через биржу

Все российские нефтяные компании по итогам октября впервые выполнили совместный приказ Федеральной антимонопольной службы /ФАС/ России и Министерства энергетики, согласно которому должны продавать через биржу 10% от объема производства бензина и 5% дизельного топлива. Это следует из данных Санкт-Петербургской международной товарно-сырьевой биржи /СПбМТСБ/.

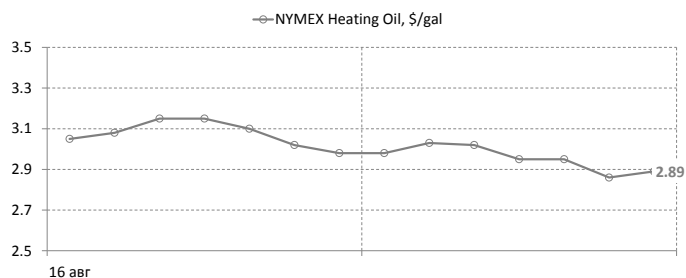
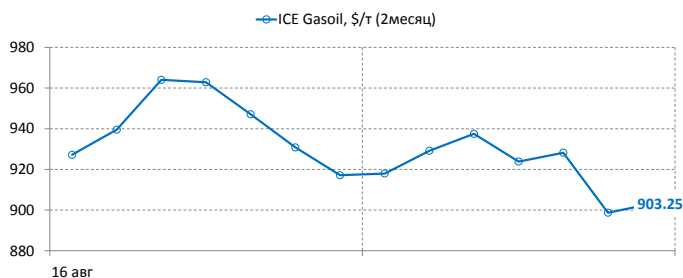
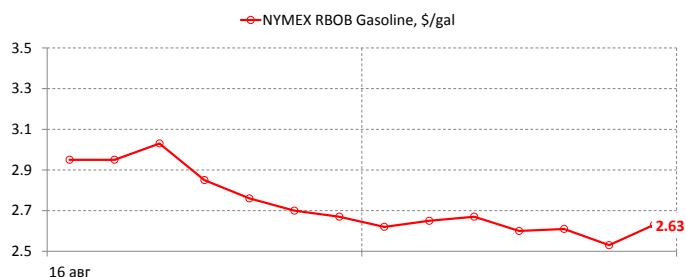
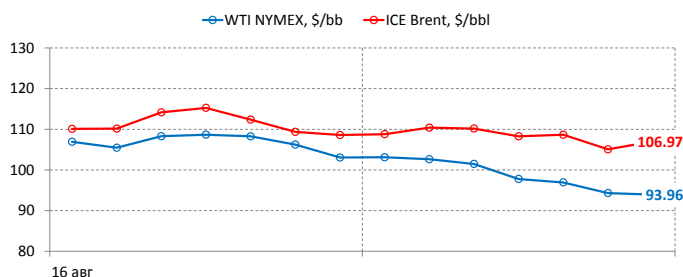
По данным биржи, "Роснефть", "Башнефть", ЛУКОЙЛ, "Сургутнефтегаз", "Газпром нефть" и "Газпром" реализовали более 10% от объема производства бензина и более 5% от объема производства дизтоплива.

Как сообщалось в октябре, консультанты Минэнерго предложили внести ряд поправок в совместный приказ Минэнерго и ФАС о реализации нефтепродуктов на бирже. В частности, они предложили увеличить минимальные объемы нефтепродуктов, которые должны реализовываться на бирже каждым производителем, до 20% от производства автобензина, 20% от производства авиакеросина, 10% от производства дизтоплива и 4% от производства топочного мазута.

Совместный приказ ФАС и Минэнерго N 313/13/225 "Об утверждении минимальной величины продаваемых на бирже нефтепродуктов и требований к биржевым торгам" был утвержден 30 апреля 2013 г.

МИРОВОЙ РЫНОК

	ICE Brent, \$/bbl			NYMEX WTI, \$/bbl			ICE Gasoil, \$/т			NYMEX RBOB Gasoline, \$/gal			NYMEX Heating Oil, \$/gal		
	Дек.	Янв.	Фев.	Дек.	Янв.	Фев.	Ноя.	Дек.	Янв.	Дек.	Янв.	Фев.	Дек.	Янв.	Фев.
11.ноя	106.4	106.18	105.86	95.14	95.47	95.62	898.75	897.75	896.5	2.6	2.59	2.6	2.89	2.9	2.9
12.ноя	105.81	105.54	105.18	93.04	93.52	93.78	894.75	895.5	895.5	2.59	2.57	2.58	2.85	2.86	2.86
13.ноя	107.12	106.89	106.55	93.88	94.49	94.75	901.25	902.25	902.25	2.63	2.61	2.62	2.9	2.9	2.9
14.ноя	108.54	108.28	107.86	93.76	94.41	94.77	908.75	910.25	910.25	2.68	2.66	2.66	2.93	2.93	2.94



СПРАВОЧНАЯ ИНФОРМАЦИЯ

Ставки экспортных пошлин, \$/т

	Июнь	Июль	Август	Сентябрь	Октябрь	Ноябрь
Нефть	359.3	369.2	379.8	400.7	416.4	395.9
Нефть Восточной Сибири	165.5	172.9	180.8	196.5	208.3	192.9
Нефтепродукты светлые	237.1	243.6	250.6	264.4	274.8	261.2
Бензины товарные	323.4	332.2	341.8	360.6	374.7	356.3
Нефтепродукты темные	237.2	243.6	250.6	264.4	274.8	261.2
Сжиженные газы	72.2	45.2	40.5	75.5	121.3	154.3

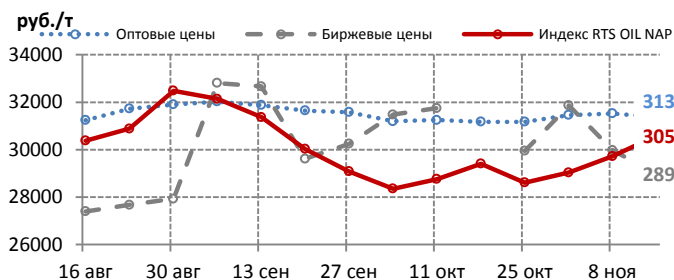
Действующие ставки акцизов, руб./т

	с 01.07.2013 года	с 01.01.2014 года	с 01.01.2015 года	с 01.01.2016 года
автобензин класс 2 и ниже	10100	11110	13332	13332
автобензин класс 3	9750	10725	12879	12879
автобензин класс 4	8960	9916	10858	10858
автобензин класс 5	5750	6450	7750	9500
бензин прямогонный	10229	11252	13502	14665
дт класс 2 и ниже	5860	6446	7735	7735
дт класс 3	5860	6446	7735	7735
дт класс 4	5100	5427	5970	5970
дт класс 5	4500	4767	5244	5970
топливо печное бытовое	5860	6446	7735	7735

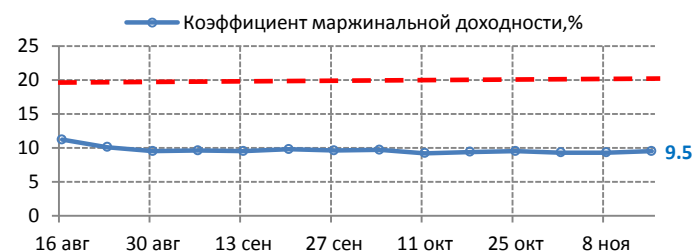
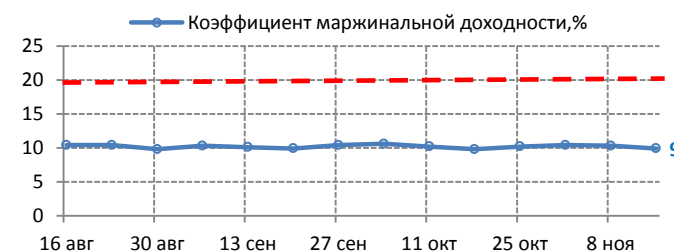
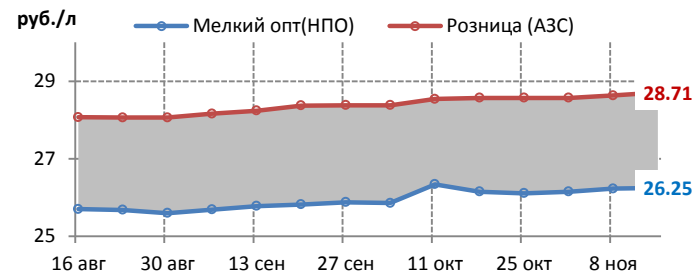
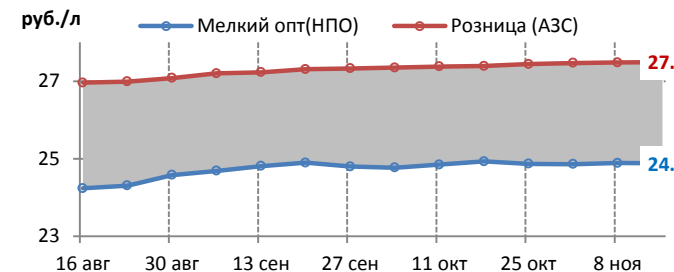
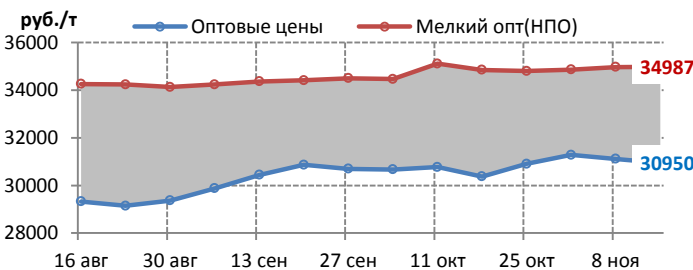
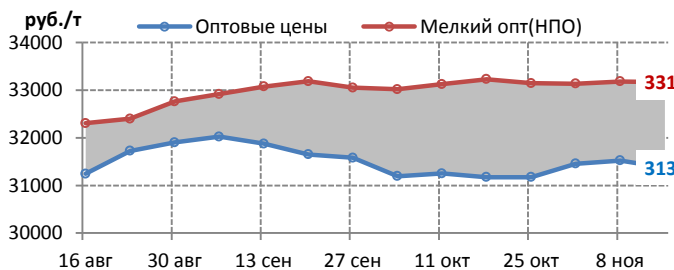
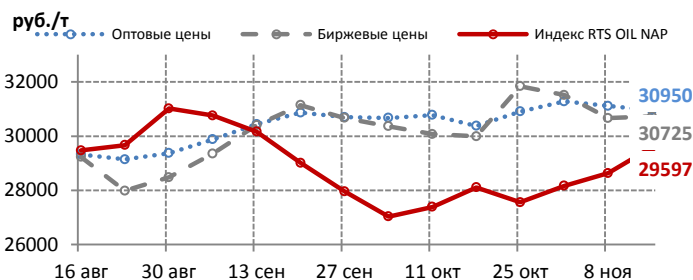
БЕНЗИН НОРМАЛЬ-80. ЦЕНОВЫЕ ИНДИКАТОРЫ

	Индекс RTS OIL NAP		Оптовые цены		Биржевые цены		Мелкий опт (НПО)		Розница (АЗС)	
	руб./т	+/-	руб./т	+/-	руб./т	+/-	руб./т	+/-	руб./л	+/-
Среднее по РФ	30378	891	31163	-156	30598	-32	33789	-20	27.97	0.05
Среднее по Европе	30595	872	31375	-150	28976	-1001	33168	-17	27.49	0.01
Северо-Западный ФО	31094	881	31800	0	32000	100	34558	0	28.4	0
Центральный ФО	30708	875	27550	0	-	-	33344	-142	27.2	0.11
Южный ФО	31784	863	26000	0	-	-	32000	0	28	0
Северо-Кавказский ФО	-	-	-	-	-	-	32000	-1500	24.5	0
Приволжский ФО	30148	874	30950	-300	28200	28200	32970	146	27.31	0
Уральский ФО	28075	863	29950	0	29400	0	32008	0	26.84	0.02
Среднее по Сибири и ДВ	29597	960	30950	-163	30725	58	34987	18	28.71	0.08
Сибирский ФО	28158	942	30010	235	30092	228	32161	-31	26.29	0.01
Дальневосточный ФО	31755	987	31890	-560	31800	-700	38756	83	32.35	0.2
Изменения с начала года	1185	4.1	3584	13	4498	17.2	1834	5.7	1.5	5.7

ЕВРОПЕЙСКАЯ ЧАСТЬ РОССИИ



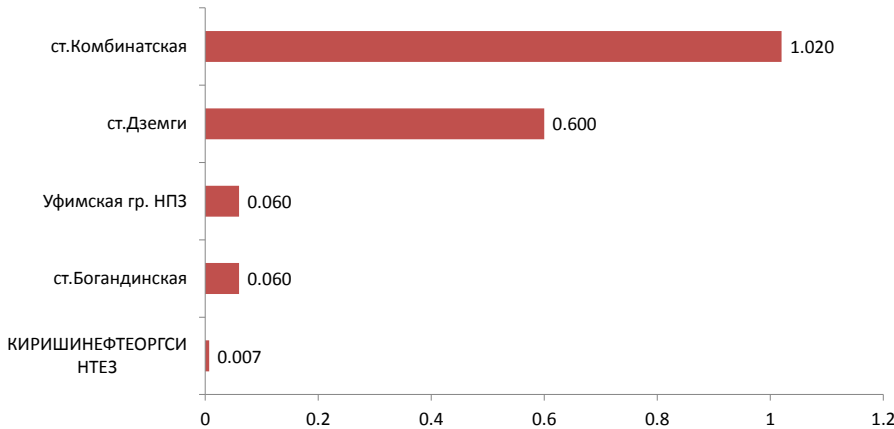
СИБИРЬ И ДАЛЬНИЙ ВОСТОК



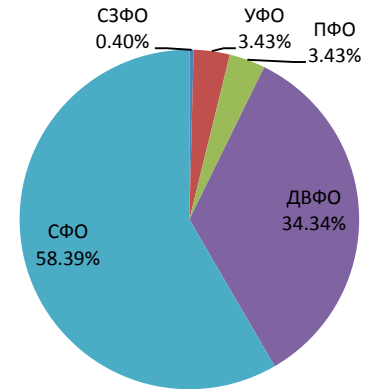
БЕНЗИН НОРМАЛЬ-80. БИРЖЕВЫЕ ПОКАЗАТЕЛИ

	Биржа «Санкт-Петербург»		ММТБ		СПБМТСБ		Всего	
		+/-		+/-		+/-		+/-
Объем торгов, тыс.т	0,067	0,049	-	-	1,680	0,240	1,747	0,289
Количество сделок, ед.	2	1	-	-	22	4	24	5

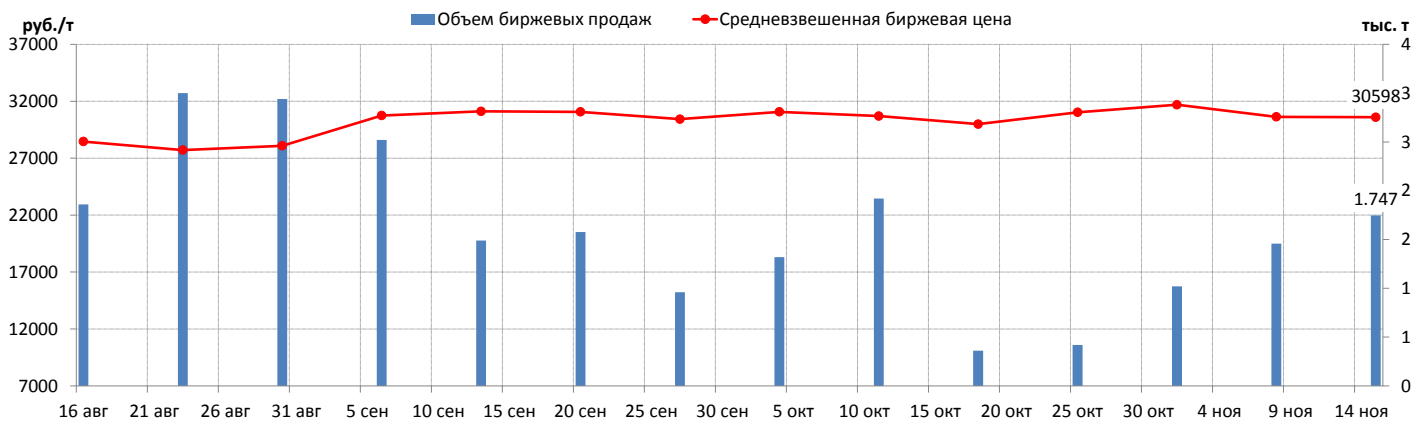
ОБЪЕМ ПРОДАЖ НА БАЗИСАХ (РЕЙТИНГ-15), ТЫС. Т



СТРУКТУРА ПРОДАЖ ПО ФО



СРЕДНЕВЗВЕШЕННАЯ БИРЖЕВАЯ ЦЕНА И ОБЪЕМЫ ПРОДАЖ



КОРТЕС
Информационный Центр

НЕФТЬ И ГАЗОВЫЙ КОНДЕНСАТ

- ЦЕНЫ СПОТОВОГО РЫНКА РОССИИ
- КОТИРОВКИ СТОИМОСТИ И КОММЕНТАРИЙ (2 РАЗА В НЕДЕЛЮ)
- ПОДПИСНОЙ ИНДЕКС В ПРАЙС-ЛИСТЕ: А1
- РЫНОК СТАБИЛЬНОГО ГАЗОВОГО КОНДЕНСАТА
- ПОДПИСНОЙ ИНДЕКС В ПРАЙС-ЛИСТЕ: СРЗ

ПО ВОПРОСАМ ПОДПИСКИ ОБРАЩАЙТЕСЬ:
115054, Москва, 3-й Монетчиковский переулок, д. 4, стр. 1
тел. +7 (495) 788-4702, +7 (495) 788-4703
e-mail: info@kortes.com, www.kortes.com

КОРТЕС
Информационный Центр

АВТОМОБИЛЬНЫЕ БЕНЗИНЫ

- ЦЕНЫ СПОТОВОГО РЫНКА РОССИИ
- КОТИРОВКИ СТОИМОСТИ И КОММЕНТАРИЙ (ЕЖЕДНЕВНО)
- ПОДПИСНОЙ ИНДЕКС В ПРАЙС-ЛИСТЕ: СОБ

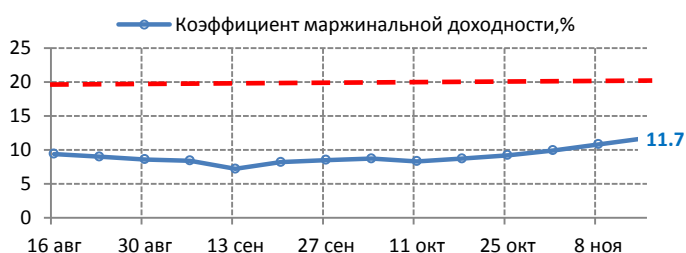
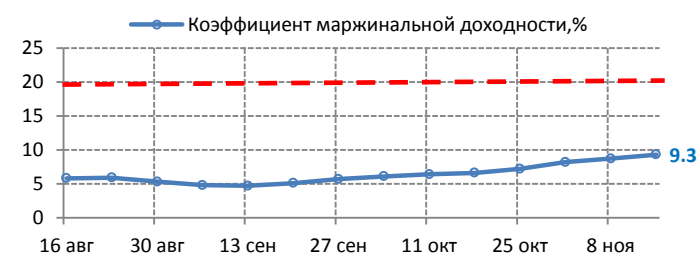
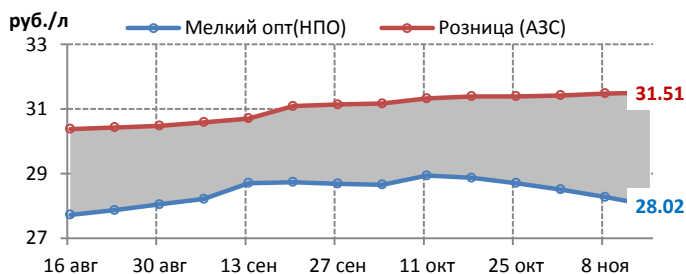
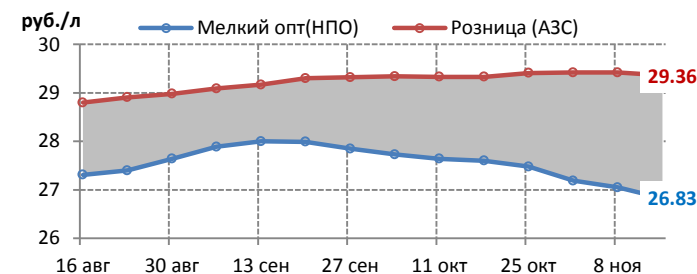
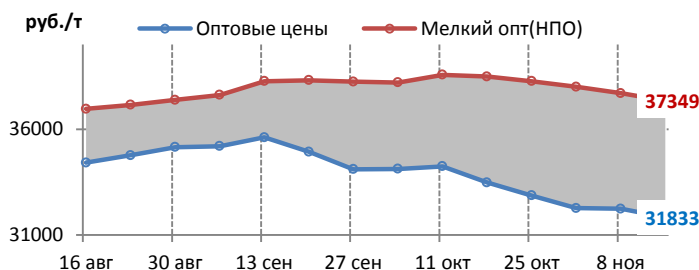
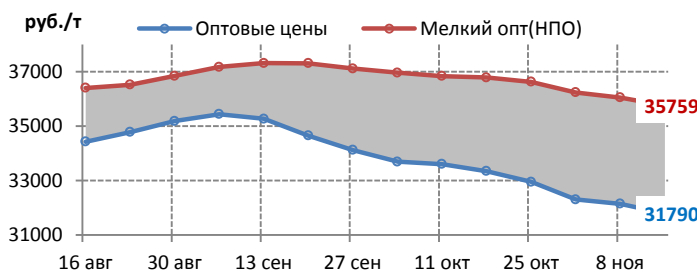
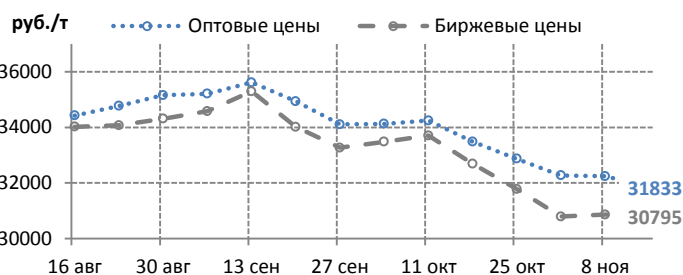
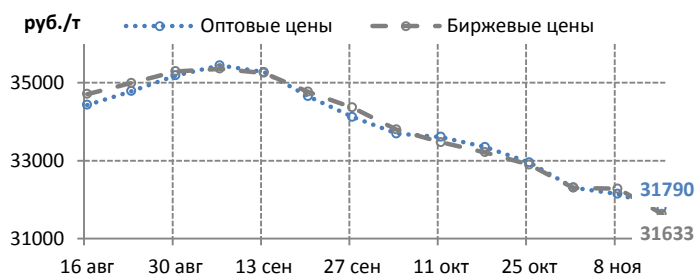
ПО ВОПРОСАМ ПОДПИСКИ ОБРАЩАЙТЕСЬ:
115054, Москва, 3-й Монетчиковский переулок, д. 4, стр. 1
тел. +7 (495) 788-4702, +7 (495) 788-4703
e-mail: info@kortes.com, www.kortes.com

БЕНЗИН РЕГУЛЯР-92. ЦЕНОВЫЕ ИНДИКАТОРЫ

	Индекс RTS OIL		Оптовые цены		Биржевые цены		Мелкий опт (НПО)		Розница (АЗС)	
	руб./т	+/-	руб./т	+/-	руб./т	+/-	руб./т	+/-	руб./л	+/-
Среднее по РФ	-	-	31798	-368	31428	-483	36163	-307	29.91	-0.03
Среднее по Европе	-	-	31790	-357	31633	-647	35759	-292	29.36	-0.06
Северо-Западный ФО	-	-	32370	-286	32021	-935	37311	-140	29.81	0.01
Центральный ФО	-	-	31450	-1117	31257	-1161	35573	-520	29.26	-0.01
Южный ФО	-	-	33025	-281	33182	-202	35550	12	29.53	0
Северо-Кавказский ФО	-	-	-	-	-	-	35167	-16	28.88	0
Приволжский ФО	-	-	31628	-151	31758	-28	34776	-294	29.2	0
Уральский ФО	-	-	30470	-30	30018	-974	35794	-156	29.14	-0.58
Среднее по Сибири и ДВ	-	-	31833	-411	30795	-69	37349	-353	31.51	0.03
Сибирский ФО	-	-	30687	-488	30644	-48	34990	-537	29.91	-0.02
Дальневосточный ФО	-	-	35270	-180	35331	-169	41281	-46	34.18	0.11
Изменения с начала года	-	%	3083	%	3364	%	3590	%	1.64	%

ЕВРОПЕЙСКАЯ ЧАСТЬ РОССИИ

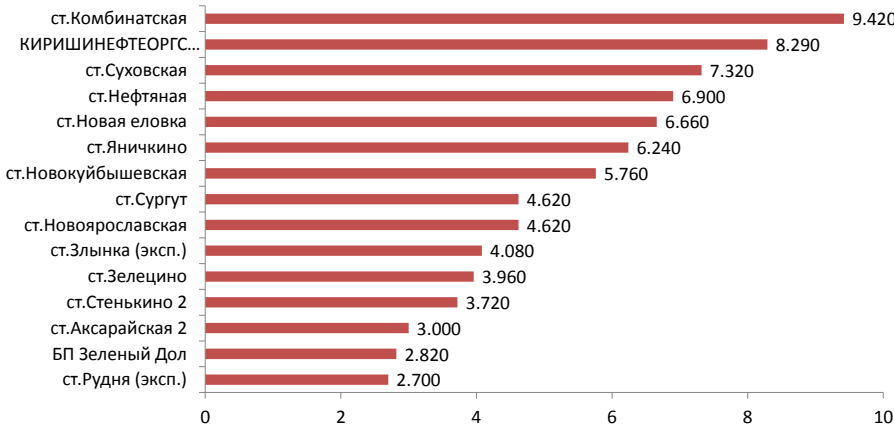
СИБИРЬ И ДАЛЬНИЙ ВОСТОК



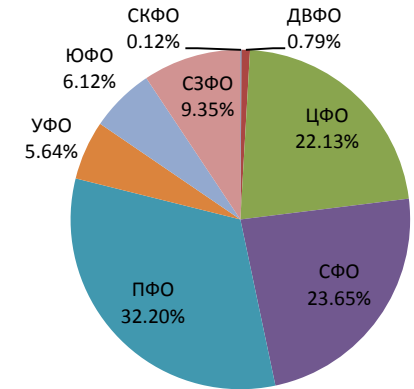
БЕНЗИН РЕГУЛЯР-92. БИРЖЕВЫЕ ПОКАЗАТЕЛИ

	Биржа «Санкт-Петербург»		ММТБ		СПБМТСБ		Всего	
		+/-		+/-		+/-		+/-
Объем торгов, тыс.т	1,450	-1,370	0,720	0,180	96,780	16,580	98,950	15,390
Количество сделок, ед.	11	-16	3	-2	595	136	609	118

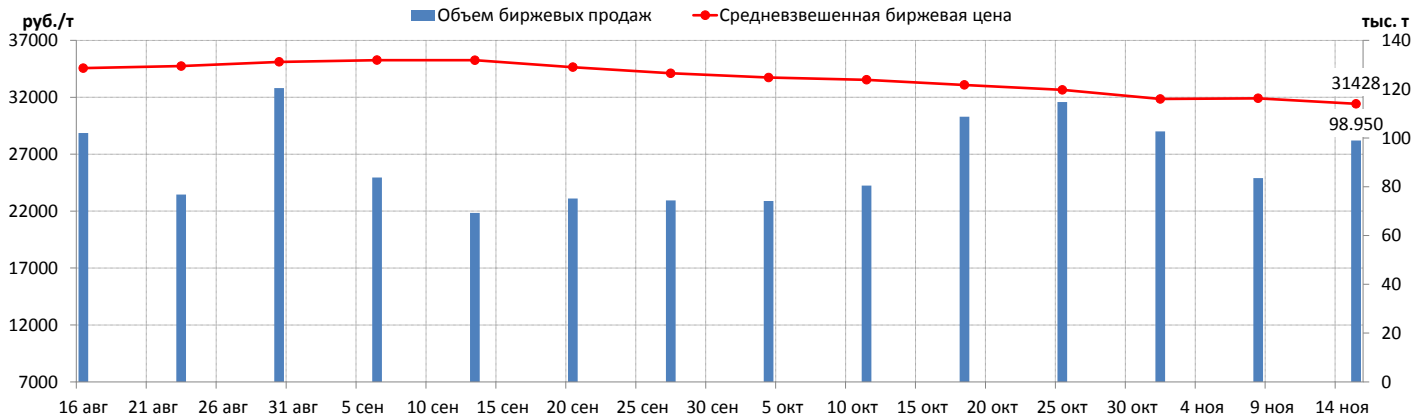
ОБЪЕМ ПРОДАЖ НА БАЗИСАХ (РЕЙТИНГ-15), ТЫС. Т



СТРУКТУРА ПРОДАЖ ПО ФО



СРЕДНЕВЗВЕШЕННАЯ БИРЖЕВАЯ ЦЕНА И ОБЪЕМЫ ПРОДАЖ



КОРТЕС
Информационный Центр

**СЖИЖЕННЫЕ
УГЛЕВОДОРОДНЫЕ ГАЗЫ**

- ЦЕНЫ СПОТОВОГО РЫНКА РОССИИ (ЕЖЕНЕДЕЛЬНО)
- ПОДПИСНОЙ ИНДЕКС В ПРАЙС-ЛИСТЕ: SP1
- ЦЕНЫ МЕЛКООПТОВОГО РЫНКА РОССИИ (ЕЖЕНЕДЕЛЬНО)
- ПОДПИСНОЙ ИНДЕКС В ПРАЙС-ЛИСТЕ: SP5
- ЦЕНЫ РОЗНИЧНОГО РЫНКА РОССИИ (2 РАЗА В МЕСЯЦ)
- ПОДПИСНОЙ ИНДЕКС В ПРАЙС-ЛИСТЕ: SP4

ПО ВОПРОСАМ ПОДПИСКИ ОБРАЩАЙТЕСЬ:
115054, Москва, 3-й Монетчиковский переулок, д. 4, стр. 1
тел. +7 (495) 788-4702, +7 (495) 788-4703
e-mail: info@kortec.com, www.kortec.com

КОРТЕС
Информационный Центр

СИСТЕМА МАП "КОРТЕС"

- ХРАНЕНИЕ, ПРОСМОТР И АНАЛИЗ ИНФОРМАЦИИ "КОРТЕС"
- ШИРОКИЙ СПЕКТР ФУНКЦИОНАЛЬНЫХ ВОЗМОЖНОСТЕЙ ДЛЯ ВИЗУАЛЬНОГО ПРЕДСТАВЛЕНИЯ ДАННЫХ
- ПОЛЬЗОВАТЕЛЬСКИЕ ОТЧЕТЫ

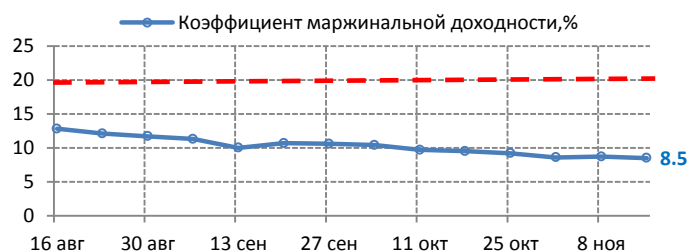
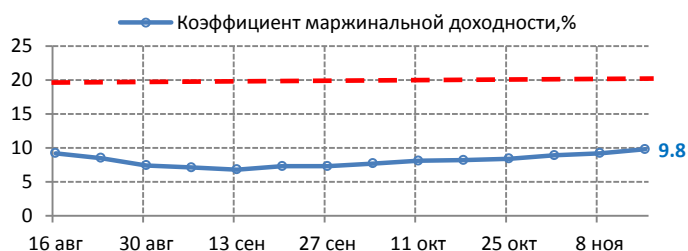
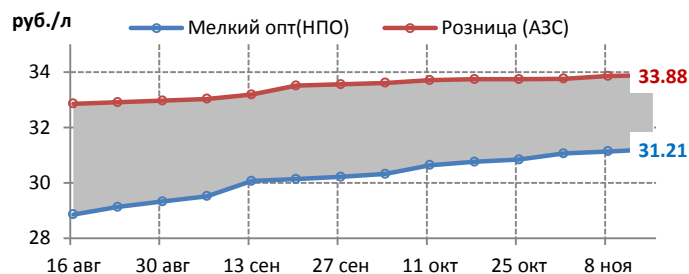
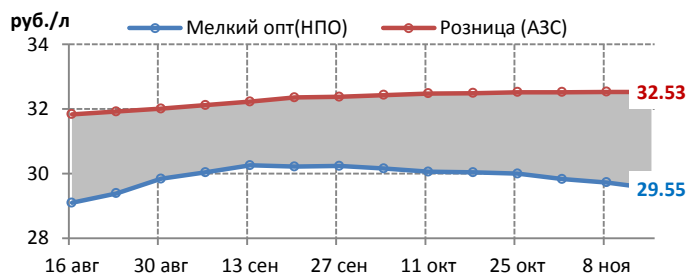
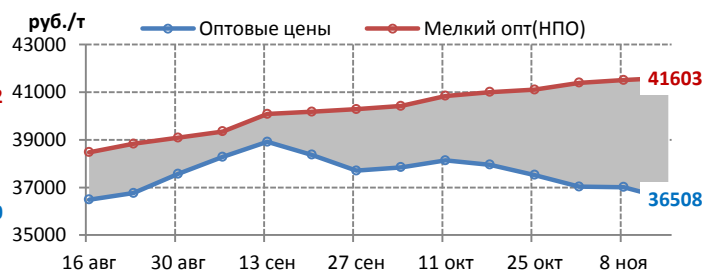
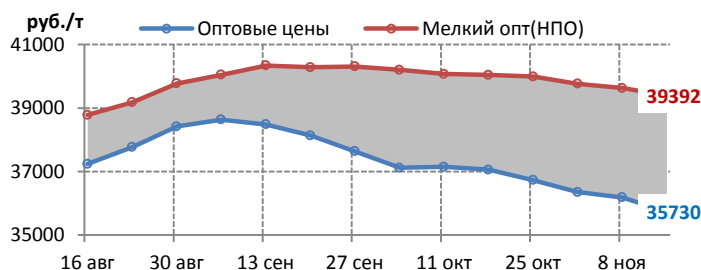
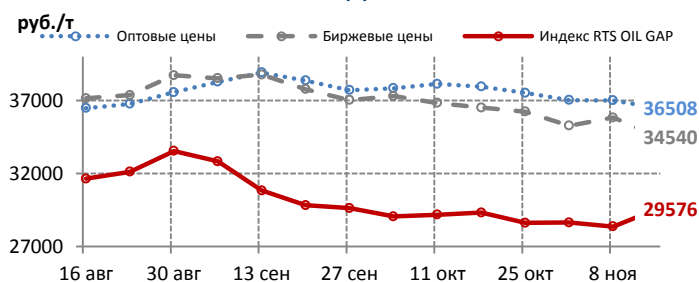
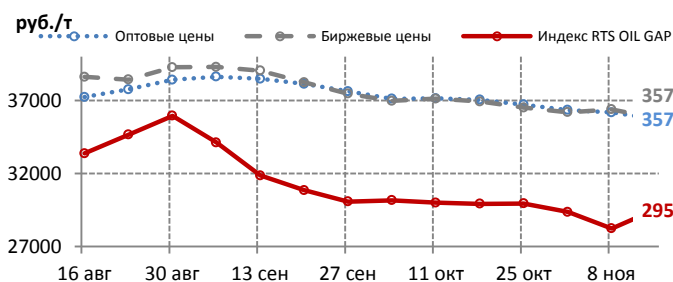
ПО ВОПРОСАМ ПОДПИСКИ ОБРАЩАЙТЕСЬ:
115054, Москва, 3-й Монетчиковский переулок, д. 4, стр. 1
тел. +7 (495) 788-4702, +7 (495) 788-4703
e-mail: info@kortec.com, www.kortec.com

БЕНЗИН ПРЕМИУМ-95. ЦЕНОВЫЕ ИНДИКАТОРЫ

	Индекс RTS OIL GAP		Оптовые цены		Биржевые цены		Мелкий опт (НПО)		Розница (АЗС)	
	руб./т	+/-	руб./т	+/-	руб./т	+/-	руб./т	+/-	руб./л	+/-
Среднее по РФ	29566	1295	35903	-467	35643	-694	39954	-154	32.87	0
Среднее по Европе	29563	1320	35730	-457	35791	-602	39392	-238	32.53	0
Северо-Западный ФО	30192	1389	37025	-38	36575	-423	40257	-137	33.04	0.02
Центральный ФО	29993	1418	35507	-1206	35515	-1295	39321	-275	32.33	-0.01
Южный ФО	30327	1046	37400	250	37500	0	39300	-188	32.85	0
Северо-Кавказский ФО	-	-	-	-	-	-	38333	-367	31.91	0
Приволжский ФО	29153	1376	35396	-387	35748	49	38501	-333	32.39	-0.01
Уральский ФО	27237	1524	34483	-246	34571	-906	40069	70	32.27	0.06
Среднее по Сибири и ДВ	29576	1205	36508	-502	34540	-1300	41603	93	33.88	0.02
Сибирский ФО	27915	1211	35693	-736	34292	-1351	40101	-30	32.5	0
Дальневосточный ФО	32069	1198	38950	200	39002	202	44108	300	36.19	0.07
Изменения с начала года	-1729	-5.5	4945	16	6511	22.4	4838	13.8	1.99	6.4

ЕВРОПЕЙСКАЯ ЧАСТЬ РОССИИ

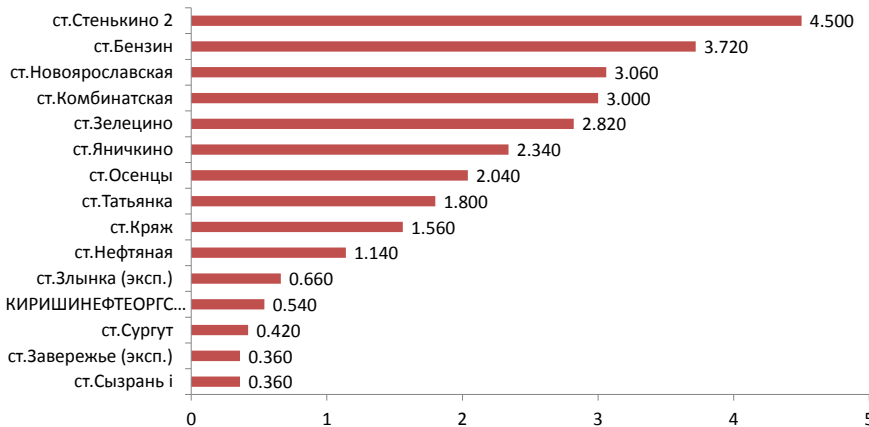
СИБИРЬ И ДАЛЬНИЙ ВОСТОК



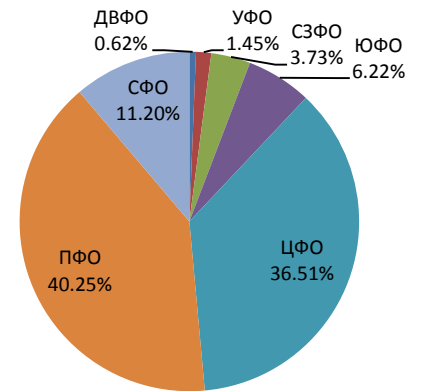
БЕНЗИН ПРЕМИУМ-95. БИРЖЕВЫЕ ПОКАЗАТЕЛИ

	Биржа «Санкт-Петербург»		ММТБ		СПБМТСБ		Всего	
	-	+/-	-	+/-	-	+/-	-	+/-
Объем торгов, тыс.т	-	-	0,120	-	28,800	2,340	28,920	0,480
Количество сделок, ед.	-	-	1	-	235	54	236	50

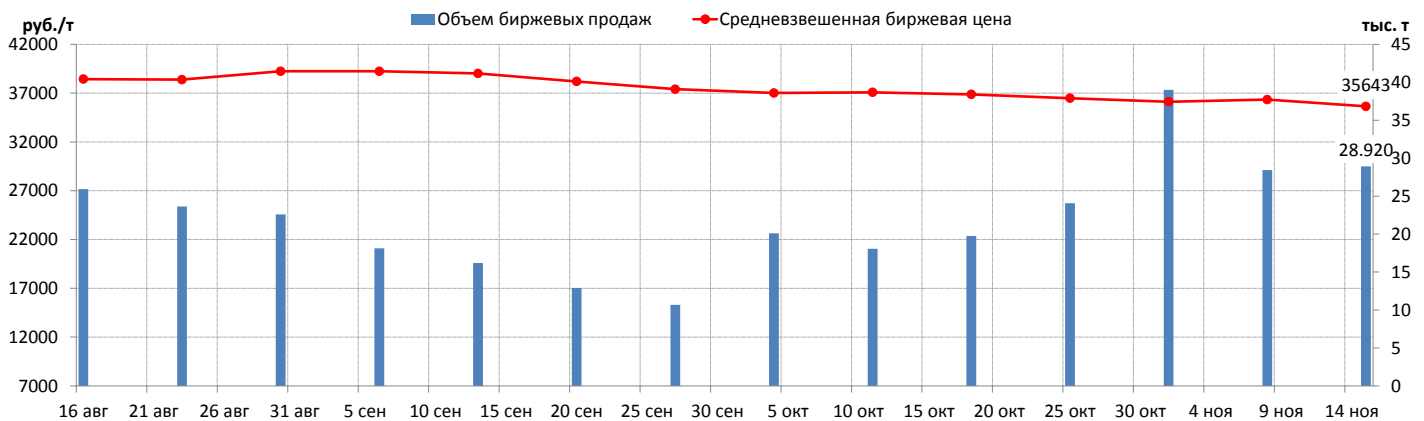
ОБЪЕМ ПРОДАЖ НА БАЗИСАХ (РЕЙТИНГ-15), ТЫС. Т



СТРУКТУРА ПРОДАЖ ПО ФО



СРЕДНЕВЗВЕШЕННАЯ БИРЖЕВАЯ ЦЕНА И ОБЪЕМЫ ПРОДАЖ



КОРТЕС
Информационный Центр

НЕФТЕХИМИЯ

- ШИРОКИЙ СПЕКТР ЦЕНОВОЙ ИНФОРМАЦИИ ПО ПРОДУКЦИИ НЕФТЕХИМИИ
- СПОТОВЫЕ ЦЕНЫ
- РЕГИОНАЛЬНЫЕ ЦЕНЫ
- СТАТИСТИЧЕСКИЕ БЮЛЛЕТЕНИ

ПО ВОПРОСАМ ПОДПИСКИ ОБРАЩАЙТЕСЬ:
115054, Москва, 3-й Монетчиковский переулок, д. 4, стр. 1
тел. +7 (495) 788-4702, +7 (495) 788-4703
e-mail: info@kortes.com, www.kortes.com

КОРТЕС
Информационный Центр

БИТУМЫ НЕФТЯНЫЕ

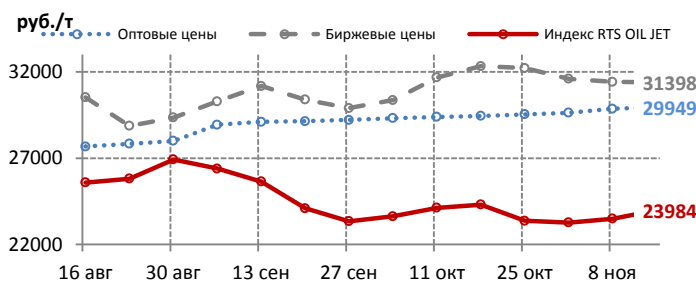
- ЦЕНЫ СПОТОВОГО РЫНКА РОССИИ
- КОТИРОВКИ СТОИМОСТИ И КОММЕНТАРИИ (ЕЖЕНЕДЕЛЬНО)
- ПОДПИСНОЙ ИНДЕКС В ПРАЙС-ЛИСТЕ: СНБ

ПО ВОПРОСАМ ПОДПИСКИ ОБРАЩАЙТЕСЬ:
115054, Москва, 3-й Монетчиковский переулок, д. 4, стр. 1
тел. +7 (495) 788-4702, +7 (495) 788-4703
e-mail: info@kortes.com, www.kortes.com

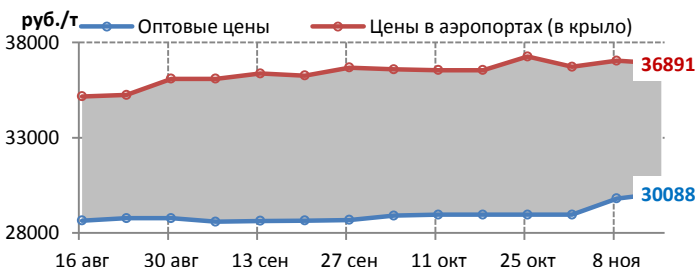
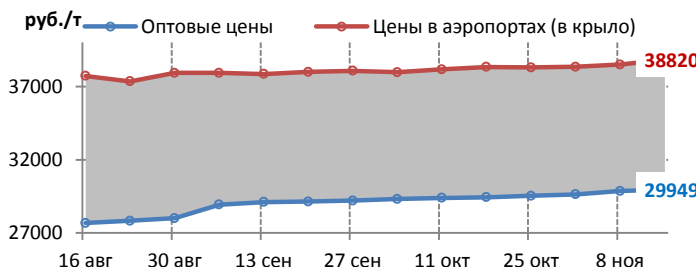
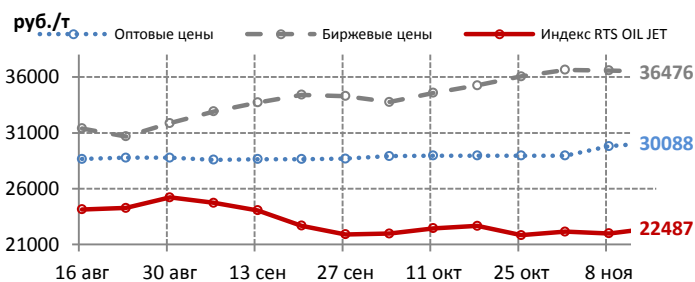
АВИАЦИОННЫЙ КЕРОСИН РТ/ТС. ЦЕНОВЫЕ ИНДИКАТОРЫ

	Индекс RTS OIL JET		Оптовые цены		Биржевые цены		Цены в аэропортах	
	руб./т	+/-	руб./т	+/-	руб./т	+/-	руб./т	+/-
Среднее по РФ	23659	488	29983	129	32458	-357	38177	164
Среднее по Европе	23984	486	29949	79	31398	-26	38820	322
Северо-Западный ФО	24226	423	31370	-430	30549	258	36573	0
Центральный ФО	24445	436	28500	188	33285	225	41518	229
Южный ФО	25074	516	28825	0	32677	177	39721	0
Северо-Кавказский ФО	-	-	-	-	-	-	39400	1652
Приволжский ФО	23480	506	30848	136	32868	206	39066	285
Уральский ФО	21787	485	28600	0	33300	0	35830	505
Среднее по Сибири и ДВ	22487	492	30088	281	36476	-108	36891	-150
Сибирский ФО	21257	509	29133	250	36476	28	36976	-212
Дальневосточный ФО	24332	468	32950	375	37700	0	36784	0
Изменения с начала года	258	1.1	1080	3.7	1686	5.5	353	0.9

ЕВРОПЕЙСКАЯ ЧАСТЬ РОССИИ



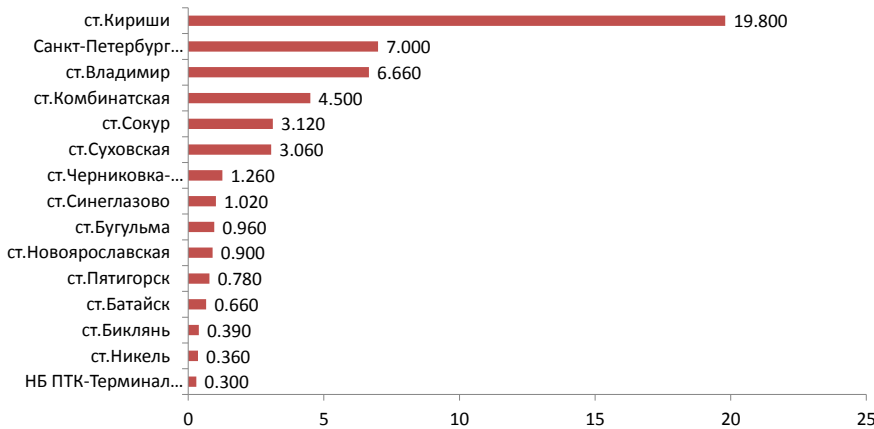
СИБИРЬ И ДАЛЬНИЙ ВОСТОК



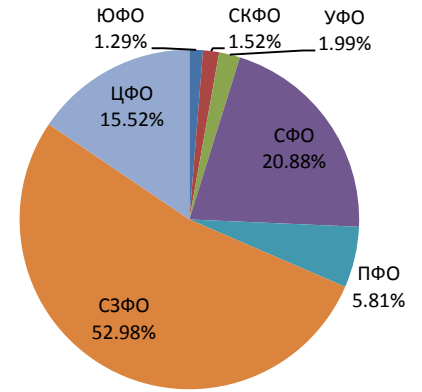
АВИАЦИОННЫЙ КЕРОСИН РТ/ТС. БИРЖЕВЫЕ ПОКАЗАТЕЛИ

	Биржа «Санкт-Петербург»		ММТБ		СПБМТСБ		Всего	
	-	+/-	-	+/-	-	+/-	-	+/-
Объем торгов, тыс.т	-	-	-	-	51,150	26,510	51,150	26,450
Количество сделок, ед.	-	-	-	-	122	42	122	41

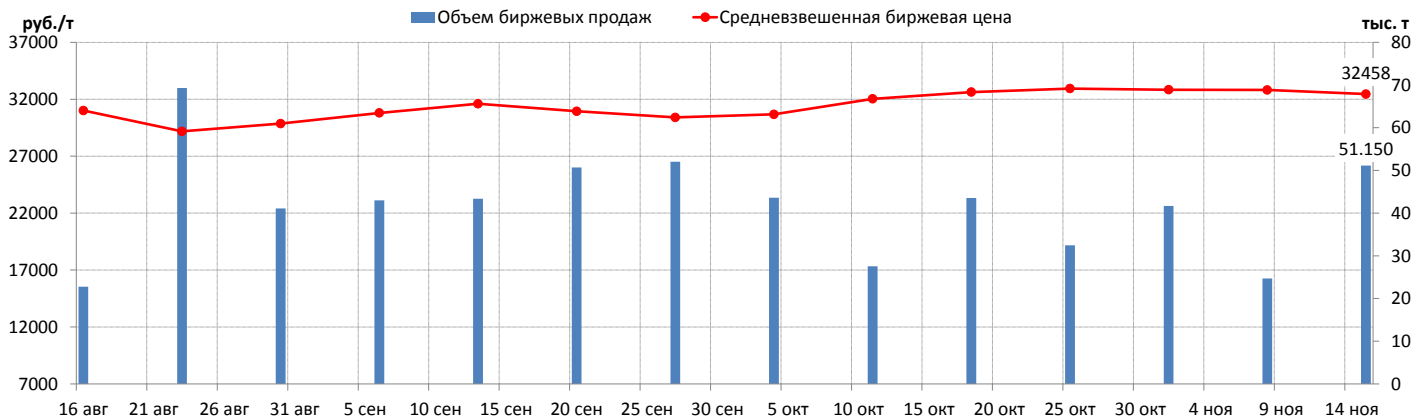
ОБЪЕМ ПРОДАЖ НА БАЗИСАХ (РЕЙТИНГ-15), ТЫС. Т



СТРУКТУРА ПРОДАЖ ПО ФО



СРЕДНЕВЗВЕШЕННАЯ БИРЖЕВАЯ ЦЕНА И ОБЪЕМЫ ПРОДАЖ



КОРТЕС
Информационный Центр

АВИАЦИОННЫЙ КЕРОСИН

- ЦЕНЫ СПОТОВОГО РЫНКА РОССИИ
- КОТИРОВКИ СТОИМОСТИ И КОММЕНТАРИЙ (ЕЖЕДНЕВНО)
- ПОДПИСНОЙ ИНДЕКС В ПРАЙС-ЛИСТЕ: СОА
- ЦЕНЫ В КРУПНЕЙШИХ АЭРОПОРТАХ (2 РАЗА В МЕСЯЦ)
- ПОДПИСНОЙ ИНДЕКС В ПРАЙС-ЛИСТЕ: АПТ

ПО ВОПРОСАМ ПОДПИСКИ ОБРАЩАЙТЕСЬ:
115054, Москва, 3-й Монетчиковский переулок, д. 4, стр. 1
тел. +7 (495) 788-4702, +7 (495) 788-4703
e-mail: info@kortec.com, www.kortec.com

КОРТЕС
Информационный Центр

БУНКЕРНОЕ ТОПЛИВО

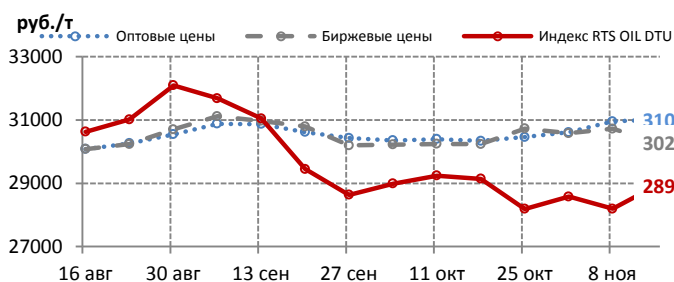
- ЦЕНЫ СПОТОВОГО РЫНКА РОССИИ
- КОТИРОВКИ СТОИМОСТИ И КОММЕНТАРИЙ (ЕЖЕНЕДЕЛЬНО)
- ПОДПИСНОЙ ИНДЕКС В ПРАЙС-ЛИСТЕ: БТ

ПО ВОПРОСАМ ПОДПИСКИ ОБРАЩАЙТЕСЬ:
115054, Москва, 3-й Монетчиковский переулок, д. 4, стр. 1
тел. +7 (495) 788-4702, +7 (495) 788-4703
e-mail: info@kortec.com, www.kortec.com

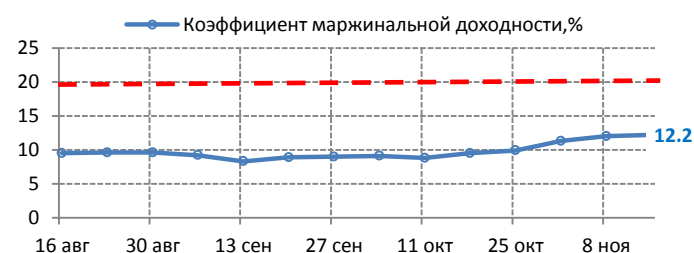
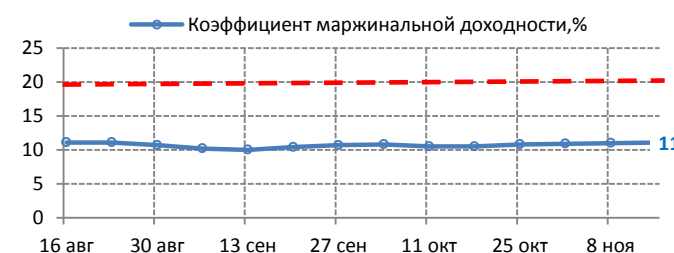
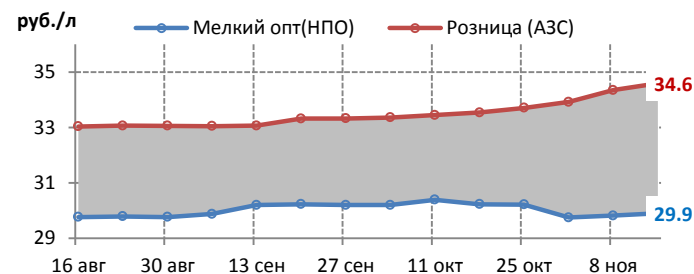
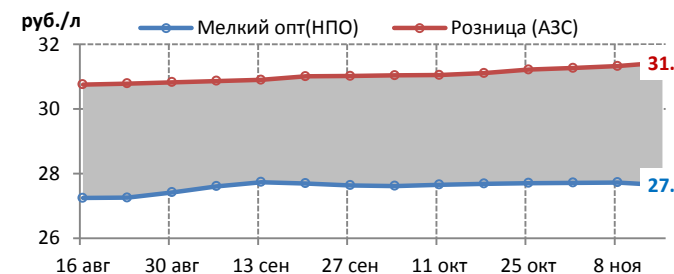
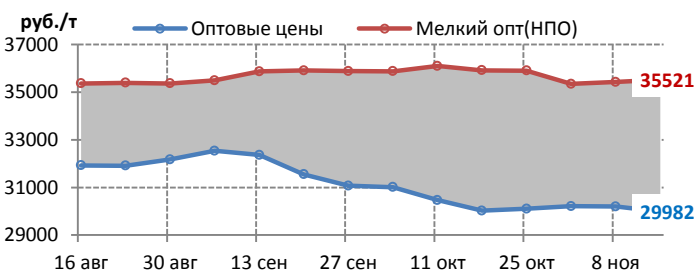
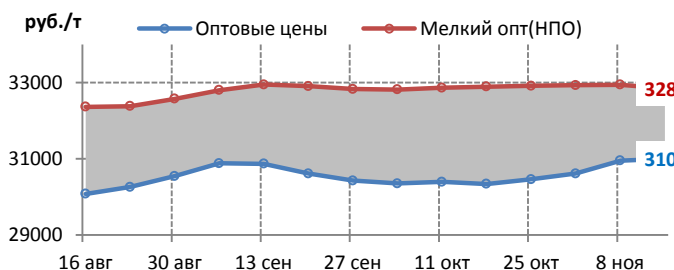
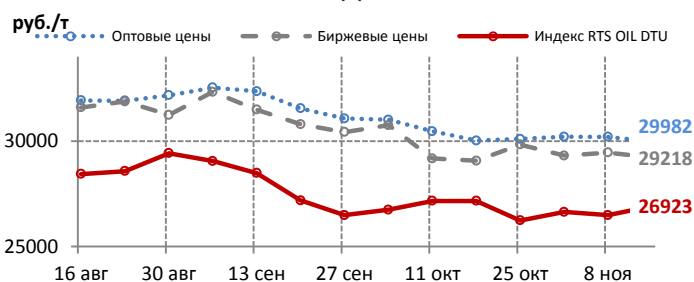
ДИЗЕЛЬНОЕ ТОПЛИВО (летние сорта). ЦЕНОВЫЕ ИНДИКАТОРЫ

	Индекс RTS OIL DTU		Оптовые цены		Биржевые цены		Мелкий опт (НПО)		Розница (АЗС)	
	руб./т	+/-	руб./т	+/-	руб./т	+/-	руб./т	+/-	руб./л	+/-
Среднее по РФ	28502	677	30783	-2	30055	-413	33519	-46	32.25	0.15
Среднее по Европе	28941	746	31007	51	30279	-446	32851	-93	31.44	0.11
Северо-Западный ФО	29433	769	30575	-250	30616	-280	34290	-410	33.26	0.16
Центральный ФО	29296	771	31610	210	32753	-302	32987	-8	30.93	0.07
Южный ФО	29901	699	31350	-275	-	-	32975	70	30.14	0.07
Северо-Кавказский ФО	-	-	-	-	-	-	34950	33	29.45	0
Приволжский ФО	28525	751	30735	137	29688	-270	31875	-121	31.14	0.13
Уральский ФО	26378	767	-	-	-	-	32638	88	32.39	0.26
Среднее по Сибири и ДВ	26923	429	29982	-215	29218	-234	35521	94	34.6	0.25
Сибирский ФО	25976	581	29727	-169	29218	-234	33232	-358	32.9	0.32
Дальневосточный ФО	28344	202	31100	0	-	-	39184	450	37.44	0.14
Изменения с начала года	-587	-2	2370	8.3	2942	10.9	1603	5	1	3.2

ЕВРОПЕЙСКАЯ ЧАСТЬ РОССИИ



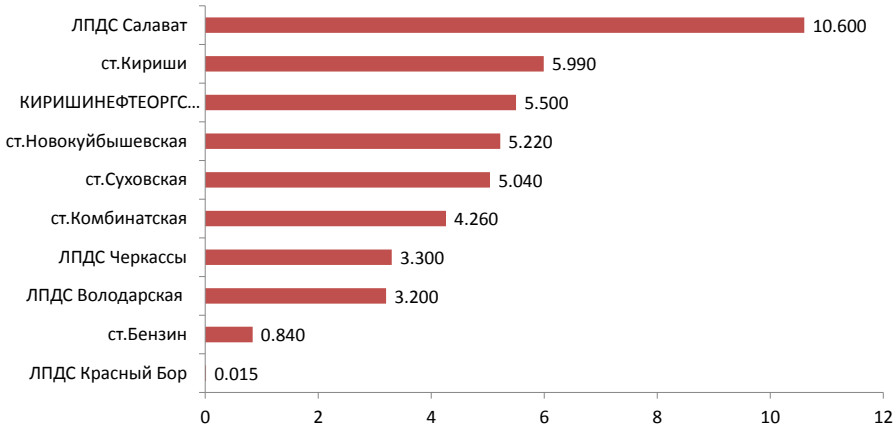
СИБИРЬ И ДАЛЬНИЙ ВОСТОК



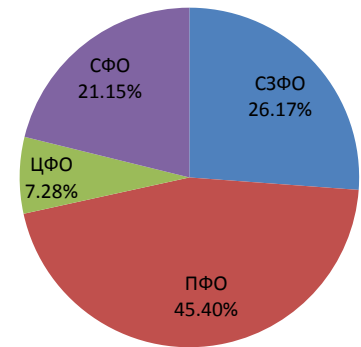
ДИЗЕЛЬНОЕ ТОПЛИВО (летние сорта). БИРЖЕВЫЕ ПОКАЗАТЕЛИ

	Биржа «Санкт-Петербург»		ММТБ		СПБМТСБ		Всего	
		+/-		+/-		+/-		+/-
Объем торгов, тыс.т	1,265	-1,185	-	-	42,700	2,720	43,965	1,535
Количество сделок, ед.	11	-12	-	-	165	-10	176	-22

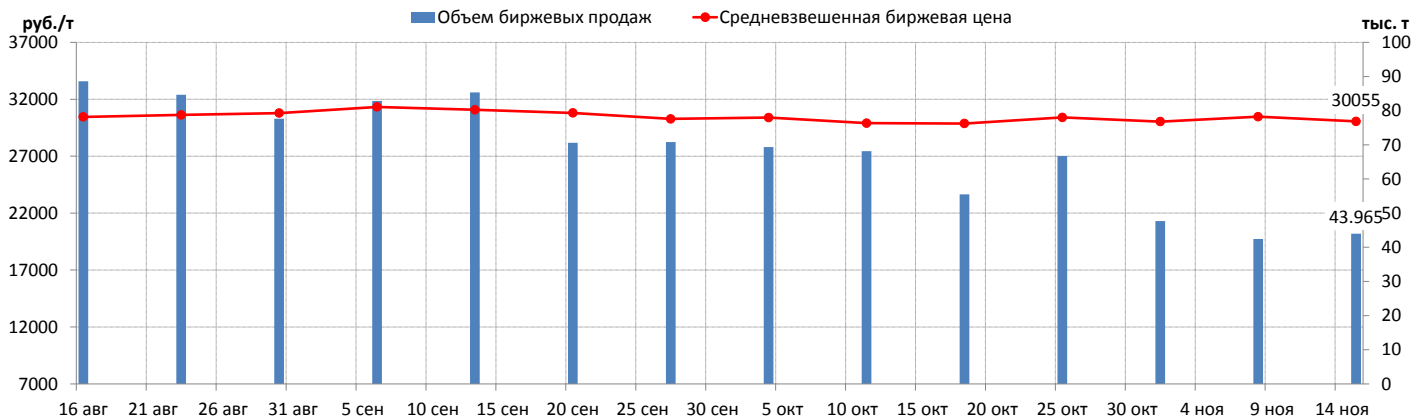
ОБЪЕМ ПРОДАЖ НА БАЗИСАХ (РЕЙТИНГ-15), ТЫС. Т



СТРУКТУРА ПРОДАЖ ПО ФО



СРЕДНЕВЗВЕШЕННАЯ БИРЖЕВАЯ ЦЕНА И ОБЪЕМЫ ПРОДАЖ



КОРТЕС
Информационный Центр

ДИЗЕЛЬНОЕ ТОПЛИВО

- ЦЕНЫ СПОТОВОГО РЫНКА РОССИИ
- КОТИРОВКИ СТОИМОСТИ И КОММЕНТАРИИ (ЕЖЕДНЕВНО)
- ПОДПИСНОЙ ИНДЕКС В ПРАЙС-ЛИСТЕ: СОР

ПО ВОПРОСАМ ПОДПИСКИ ОБРАЩАЙТЕСЬ:
115054, Москва, 3-й Монетчиковский переулок, д. 4, стр. 1
тел. +7 (495) 788-4702, +7 (495) 788-4703
e-mail: info@kortec.com, www.kortec.com

КОРТЕС
Информационный Центр

РЕГИОНАЛЬНЫЕ РЫНКИ МОТОРНЫХ ТОПЛИВ

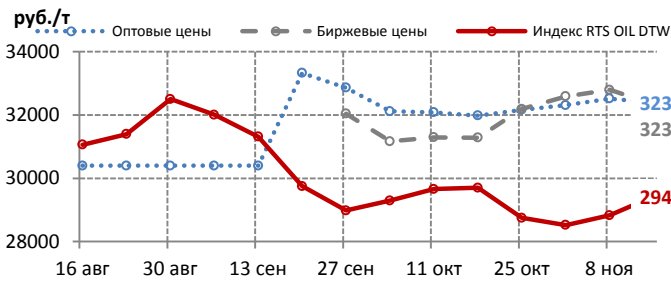
- МОСКОВСКИЙ РЫНОК МОТОРНЫХ ТОПЛИВ (ЕЖЕМЕСЯЧНО)
- ПОДПИСНОЙ ИНДЕКС В ПРАЙС-ЛИСТЕ: МР1
- РЫНОК НЕФТЕПРОДУКТОВ КАЗАХСТАНА И СТРАН СРЕДНЕЙ АЗИИ (ЕЖЕНЕДЕЛЬНО)
- ПОДПИСНОЙ ИНДЕКС В ПРАЙС-ЛИСТЕ: КАЗ

ПО ВОПРОСАМ ПОДПИСКИ ОБРАЩАЙТЕСЬ:
115054, Москва, 3-й Монетчиковский переулок, д. 4, стр. 1
тел. +7 (495) 788-4702, +7 (495) 788-4703
e-mail: info@kortec.com, www.kortec.com

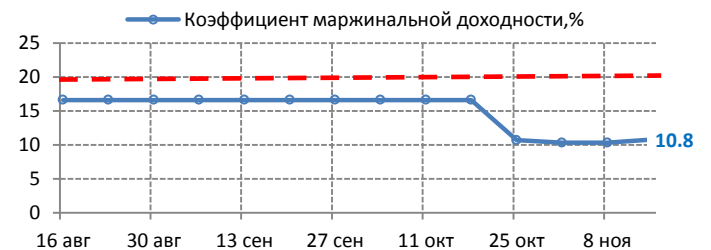
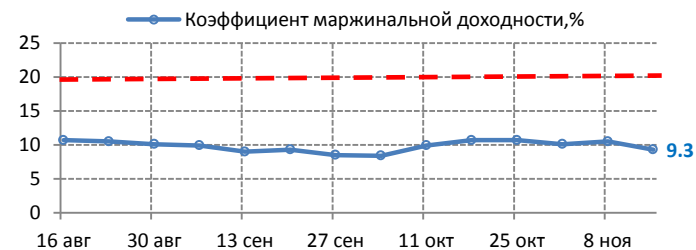
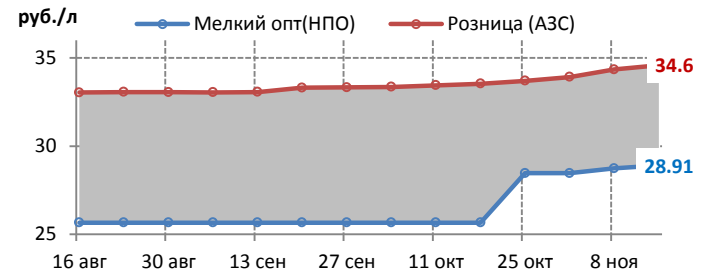
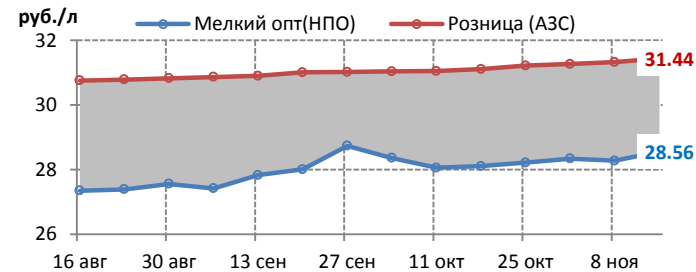
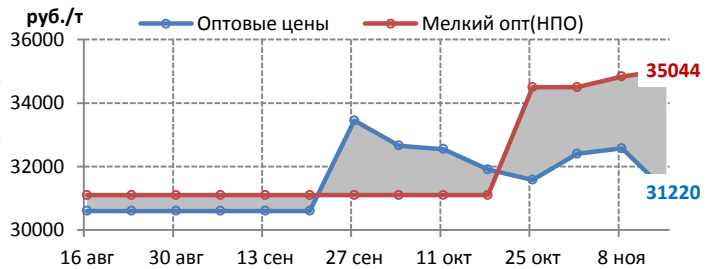
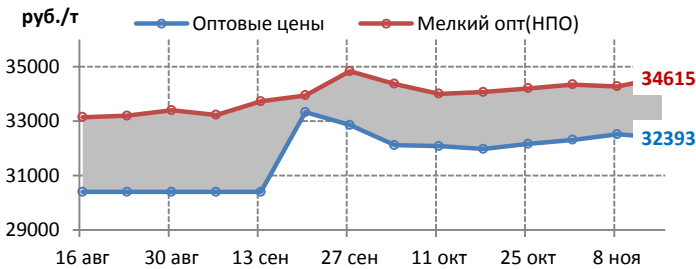
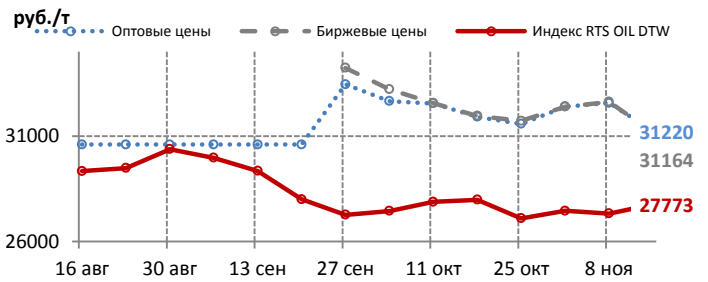
ДИЗЕЛЬНОЕ ТОПЛИВО (межсезонное). ЦЕНОВЫЕ ИНДИКАТОРЫ

	Индекс RTS OIL DTW		Оптовые цены		Биржевые цены		Мелкий опт (НПО)		Розница (АЗС)	
	руб./т	+/-	руб./т	+/-	руб./т	+/-	руб./т	+/-	руб./л	+/-
Среднее по РФ	29068	564	32276	-248	32143	-608	34671	311	32.25	0.15
Среднее по Европе	29428	598	32393	-125	32336	-458	34615	340	31.44	0.11
Северо-Западный ФО	30174	598	32300	0	-	-	35650	271	33.26	0.16
Центральный ФО	29380	588	32740	23	32713	-528	34846	307	30.93	0.07
Южный ФО	30463	607	32700	0	32803	-5	34263	513	30.14	0.07
Северо-Кавказский ФО	-	-	-	-	-	-	35800	2100	29.45	0
Приволжский ФО	29055	599	32080	-287	31623	-494	33264	221	31.14	0.13
Уральский ФО	26917	586	-	-	-	-	34448	125	32.39	0.26
Среднее по Сибири и ДВ	27773	439	31220	-1355	31164	-1465	35044	210	34.6	0.25
Сибирский ФО	26734	508	31220	-1355	31164	-1465	35044	210	32.9	0.32
Дальневосточный ФО	29330	334	-	-	-	-	35500	0	37.44	0.14
Изменения с начала года	-721	-2.4	1870	6.2	1793	5.9	2144	6.6	1	3.2

ЕВРОПЕЙСКАЯ ЧАСТЬ РОССИИ



СИБИРЬ И ДАЛЬНИЙ ВОСТОК

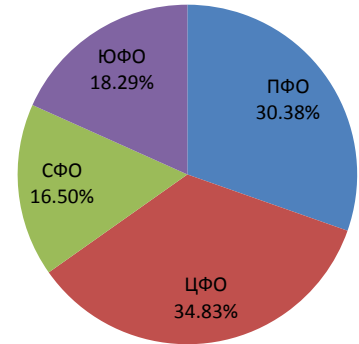
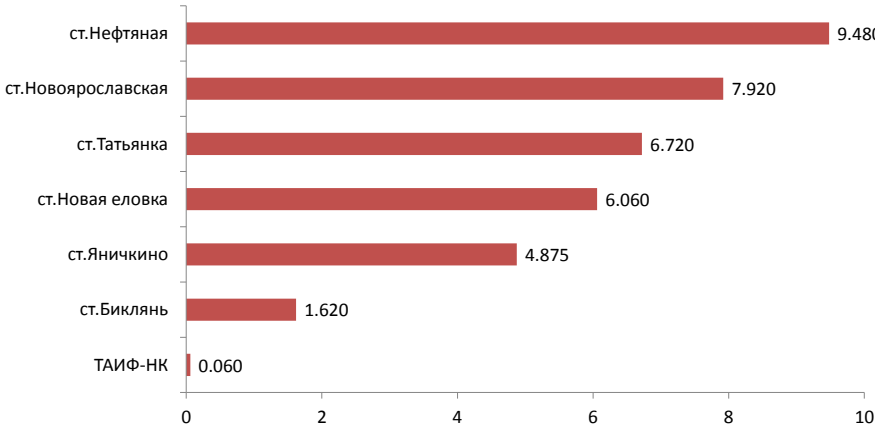


ДИЗЕЛЬНОЕ ТОПЛИВО (межсезонное). БИРЖЕВЫЕ ПОКАЗАТЕЛИ

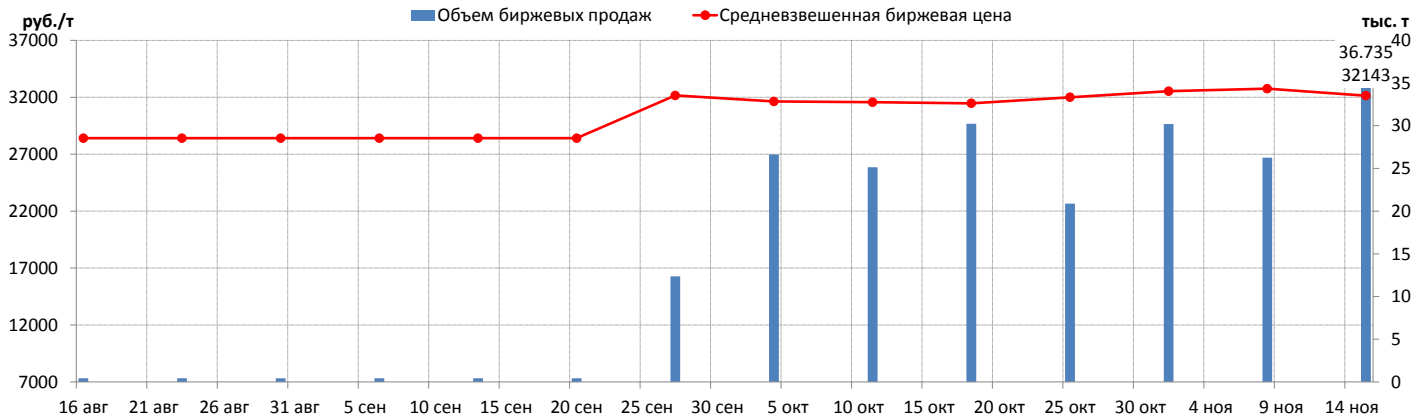
	Биржа «Санкт-Петербург»		ММТБ		СПБМТСБ		Всего	
		+/-		+/-		+/-		+/-
Объем торгов, тыс.т	0,060	-0,040	-	-	36,675	10,515	36,735	10,475
Количество сделок, ед.	1	0	-	-	212	82	213	82

ОБЪЕМ ПРОДАЖ НА БАЗИСАХ (РЕЙТИНГ-15), ТЫС. Т

СТРУКТУРА ПРОДАЖ ПО ФО



СРЕДНЕВЗВЕШЕННАЯ БИРЖЕВАЯ ЦЕНА И ОБЪЕМЫ ПРОДАЖ



КОРТЕС
Информационный Центр

МАСЛА

- ЦЕНЫ СПОТОВОГО РЫНКА РОССИИ
- КОТИРОВКИ СТОИМОСТИ И КОММЕНТАРИЙ (ЕЖЕНЕДЕЛЬНО)
- ИНДУСТРИАЛЬНЫЕ МАСЛА
- ПОДПИСНОЙ ИНДЕКС В ПРАЙС-ЛИСТЕ: СМИ
- ПОДПИСНОЙ ИНДЕКС В ПРАЙС-ЛИСТЕ: СММ

ПО ВОПРОСАМ ПОДПИСКИ ОБРАЩАЙТЕСЬ:
115054, Москва, 3-й Монетчиковский переулок, д. 4, стр. 1
тел. +7 (495) 788-4702, +7 (495) 788-4703
e-mail: info@kortec.com, www.kortec.com

КОРТЕС
Информационный Центр

ТОПОЧНЫЙ МАЗУТ

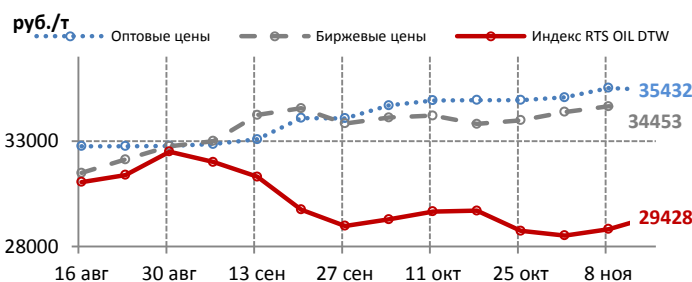
- ЦЕНЫ СПОТОВОГО РЫНКА РОССИИ
- КОТИРОВКИ СТОИМОСТИ И КОММЕНТАРИЙ (ЕЖЕДНЕВНО)
- ПОДПИСНОЙ ИНДЕКС В ПРАЙС-ЛИСТЕ: СОМ

ПО ВОПРОСАМ ПОДПИСКИ ОБРАЩАЙТЕСЬ:
115054, Москва, 3-й Монетчиковский переулок, д. 4, стр. 1
тел. +7 (495) 788-4702, +7 (495) 788-4703
e-mail: info@kortec.com, www.kortec.com

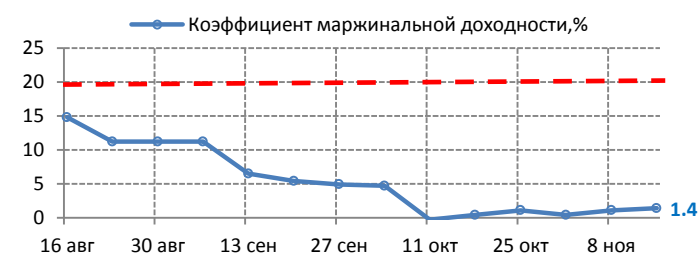
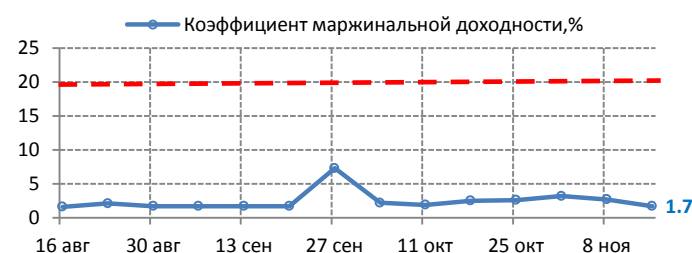
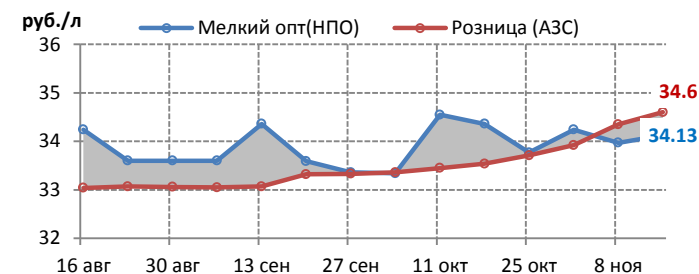
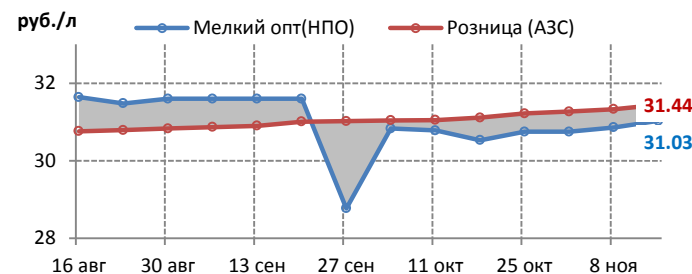
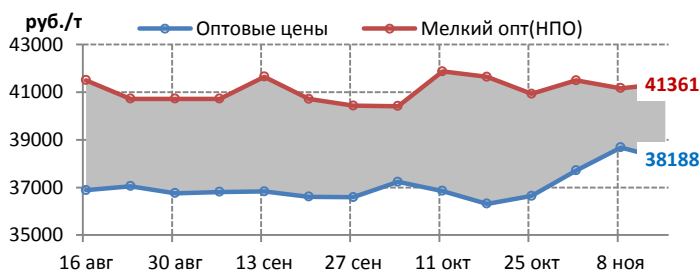
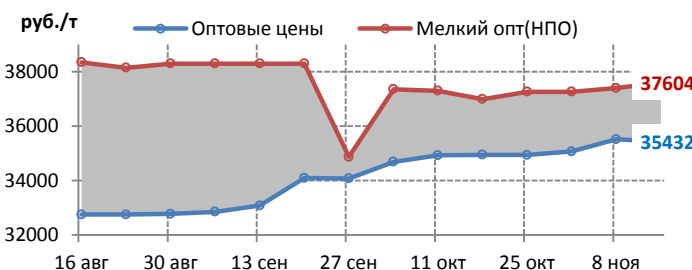
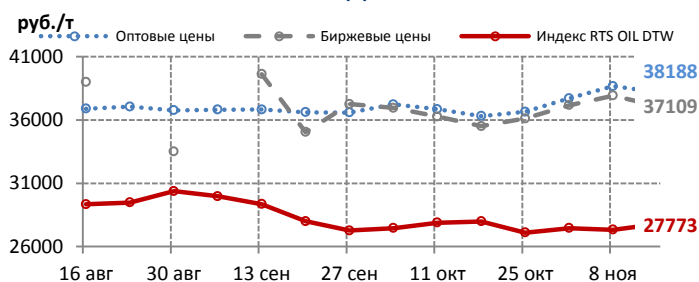
ДИЗЕЛЬНОЕ ТОПЛИВО (зимнее). ЦЕНОВЫЕ ИНДИКАТОРЫ

	Индекс RTS OIL DTW		Оптовые цены		Биржевые цены		Мелкий опт (НПО)		Розница (АЗС)	
	руб./т	+/-	руб./т	+/-	руб./т	+/-	руб./т	+/-	руб./л	+/-
Среднее по РФ	29068	564	36059	-218	34874	-281	38659	4	32.25	0.15
Среднее по Европе	29428	598	35432	-90	34453	-196	37604	205	31.44	0.11
Северо-Западный ФО	30174	598	35950	-250	33286	-47	38369	292	33.26	0.16
Центральный ФО	29380	588	34917	-479	35045	-38	37631	478	30.93	0.07
Южный ФО	30463	607	-	-	32017	-249	37213	-487	30.14	0.07
Северо-Кавказский ФО	-	-	-	-	-	-	35500	0	29.45	0
Приволжский ФО	29055	599	35229	141	35123	-335	36963	337	31.14	0.13
Уральский ФО	26917	586	37483	25	38739	-12	38118	62	32.39	0.26
Среднее по Сибири и ДВ	27773	439	38188	-491	37109	-814	41361	194	34.6	0.25
Сибирский ФО	26734	508	37313	-724	36699	-944	39343	260	32.9	0.32
Дальневосточный ФО	29330	334	40810	210	40942	321	44725	83	37.44	0.14
Изменения с начала года	-721	-2.4	2143	6.3	777	2.3	2508	6.9	1	3.2

ЕВРОПЕЙСКАЯ ЧАСТЬ РОССИИ



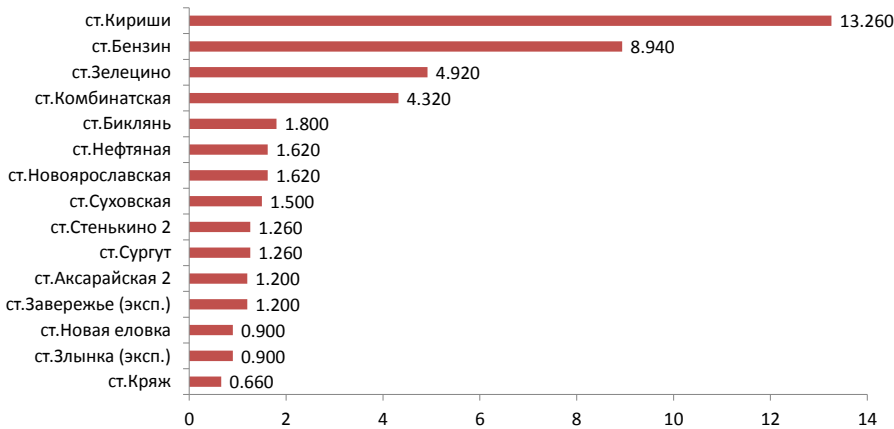
СИБИРЬ И ДАЛЬНИЙ ВОСТОК



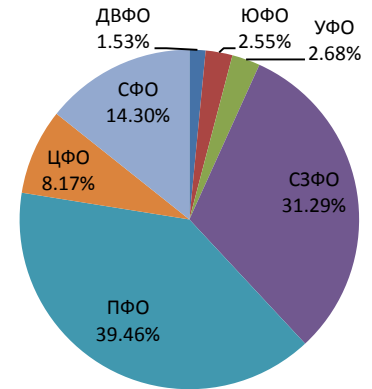
ДИЗЕЛЬНОЕ ТОПЛИВО (зимнее). БИРЖЕВЫЕ ПОКАЗАТЕЛИ

	Биржа «Санкт-Петербург»		ММТБ		СПБМТСБ		Всего	
		+/-		+/-		+/-		+/-
Объем торгов, тыс.т	0,660	-1,380	0,060	-	46,260	7,200	46,980	5,820
Количество сделок, ед.	2	-4	1	0	275	62	278	58

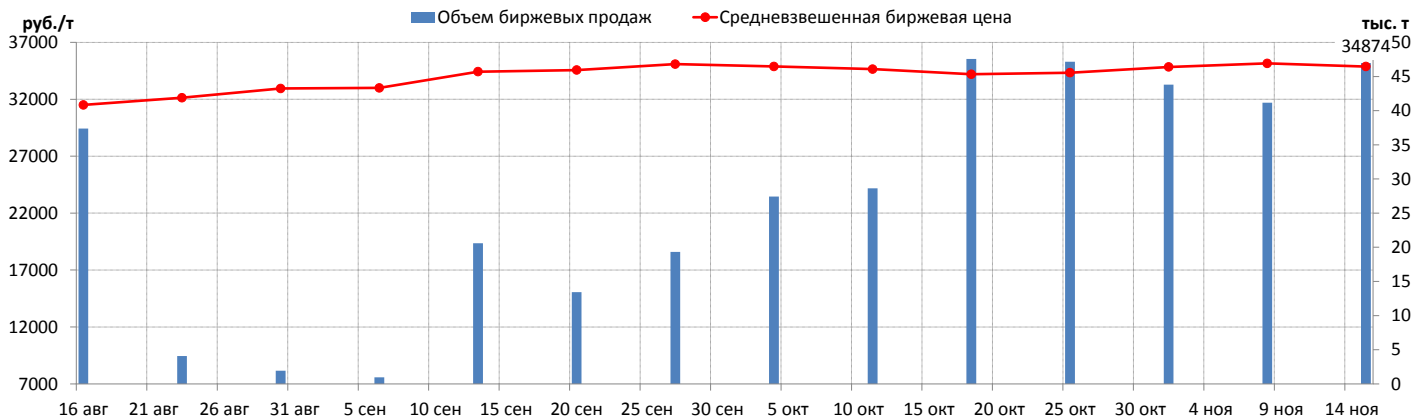
ОБЪЕМ ПРОДАЖ НА БАЗИСАХ (РЕЙТИНГ-15), ТЫС. Т



СТРУКТУРА ПРОДАЖ ПО ФО



СРЕДНЕВЗВЕШЕННАЯ БИРЖЕВАЯ ЦЕНА И ОБЪЕМЫ ПРОДАЖ



КОРТЕС
Информационный Центр

ИТОГИ БИРЖЕВЫХ ТОРГОВ НЕФТЕПРОДУКТАМИ

- ЦЕНЫ СПОТОВОГО РЫНКА РОССИИ
- ИТОГИ БИРЖЕВЫХ ТОРГОВ (ЕЖЕДНЕВНО)
- НЕФТЕПРОДУКТЫ, МАСЛА, НЕФТЕХИМИЯ
- ПОДПИСНОЙ ИНДЕКС В ПРАЙС-ЛИСТЕ: ИБТН

ПО ВОПРОСАМ ПОДПИСКИ ОБРАЩАЙТЕСЬ:
115054, Москва, 3-й Монетчиковский переулок, д. 4, стр. 1
тел. +7 (495) 788-4702, +7 (495) 788-4703
e-mail: info@kortec.com, www.kortec.com

КОРТЕС
Информационный Центр

РЕГИОНАЛЬНЫЕ РЫНКИ МОТОРНЫХ ТОПЛИВ

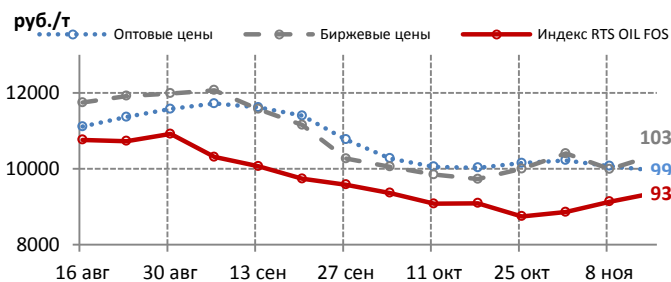
- МОСКОВСКИЙ РЫНОК МОТОРНЫХ ТОПЛИВ (ЕЖЕМЕСЯЧНО)
- ПОДПИСНОЙ ИНДЕКС В ПРАЙС-ЛИСТЕ: МР1
- РЫНОК НЕФТЕПРОДУКТОВ КАЗАХСТАНА И СТРАН СРЕДНЕЙ АЗИИ (ЕЖЕНЕДЕЛЬНО)
- ПОДПИСНОЙ ИНДЕКС В ПРАЙС-ЛИСТЕ: КАЗ

ПО ВОПРОСАМ ПОДПИСКИ ОБРАЩАЙТЕСЬ:
115054, Москва, 3-й Монетчиковский переулок, д. 4, стр. 1
тел. +7 (495) 788-4702, +7 (495) 788-4703
e-mail: info@kortec.com, www.kortec.com

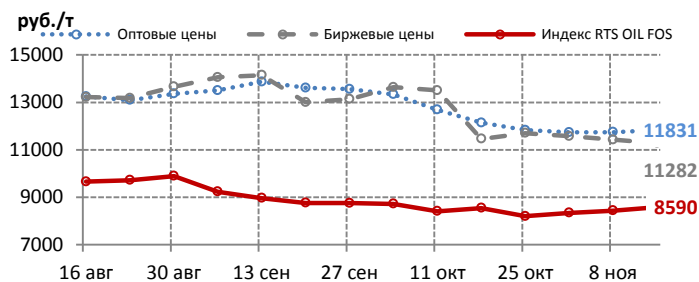
i **ТОПОЧНЫЙ МАЗУТ. ЦЕНОВЫЕ ИНДИКАТОРЫ**

	Индекс RTS OIL FOS		Оптовые цены		Биржевые цены	
	руб./т	+/-	руб./т	+/-	руб./т	+/-
Среднее по РФ	9195	211	10379	-63	10663	-132
Среднее по Европе	9363	228	9963	-106	10358	368
Северо-Западный ФО	9254	227	11415	-60	11191	-344
Центральный ФО	9393	227	9783	17	9867	65
Южный ФО	10687	228	11550	0	-	-
Северо-Кавказский ФО	-	-	-	-	-	-
Приволжский ФО	8960	228	9470	-177	9214	-105
Уральский ФО	7411	231	-	-	-	-
Среднее по Сибири и ДВ	8590	148	11831	86	11282	-143
Сибирский ФО	7292	161	10616	108	10861	-183
Дальневосточный ФО	10537	128	15475	19	15500	-27
Изменения с начала года	-38	-0.4	1022	10.9	115	1.1

i **ЕВРОПЕЙСКАЯ ЧАСТЬ РОССИИ**



i **СИБИРЬ И ДАЛЬНИЙ ВОСТОК**



КОРТЕС
Информационный Центр

ТОПОЧНЫЙ МАЗУТ

- ЦЕНЫ СПОТОВОГО РЫНКА РОССИИ
- КОТИРОВКИ СТОИМОСТИ И КОММЕНТАРИЙ (ЕЖЕДНЕВНО)
- ПОДПИСНОЙ ИНДЕКС В ПРАЙС-ЛИСТЕ: СОМ

ПО ВОПРОСАМ ПОДПИСКИ ОБРАЩАЙТЕСЬ:
115054, Москва, 3-й Монетчиковский переулок, д. 4, стр. 1
тел. +7 (495) 788-4702, +7 (495) 788-4703
e-mail: info@kortes.com, www.kortes.com

КОРТЕС
Информационный Центр

МАСЛА

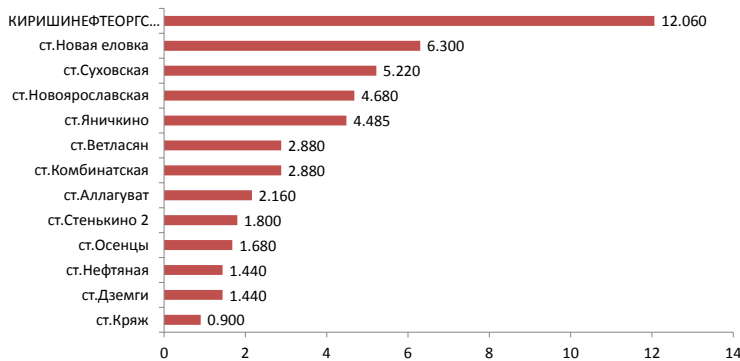
- ЦЕНЫ СПОТОВОГО РЫНКА РОССИИ
- КОТИРОВКИ СТОИМОСТИ И КОММЕНТАРИЙ (ЕЖЕНЕДЕЛЬНО)
- ИНДУСТРИАЛЬНЫЕ МАСЛА
- ПОДПИСНОЙ ИНДЕКС В ПРАЙС-ЛИСТЕ: СММ
- ПОДПИСНОЙ ИНДЕКС В ПРАЙС-ЛИСТЕ: СММ

ПО ВОПРОСАМ ПОДПИСКИ ОБРАЩАЙТЕСЬ:
115054, Москва, 3-й Монетчиковский переулок, д. 4, стр. 1
тел. +7 (495) 788-4702, +7 (495) 788-4703
e-mail: info@kortes.com, www.kortes.com

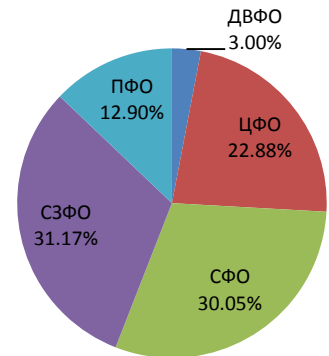
ТОПОЧНЫЙ МАЗУТ. БИРЖЕВЫЕ ПОКАЗАТЕЛИ

	Биржа «Санкт-Петербург»		ММТБ		СПБМТСБ		Всего	
		+/-		+/-		+/-		+/-
Объем торгов, тыс.т	-	-	-	-	47,925	-1,155	47,925	-1,155
Количество сделок, ед.	-	-	-	-	113	-29	113	-29

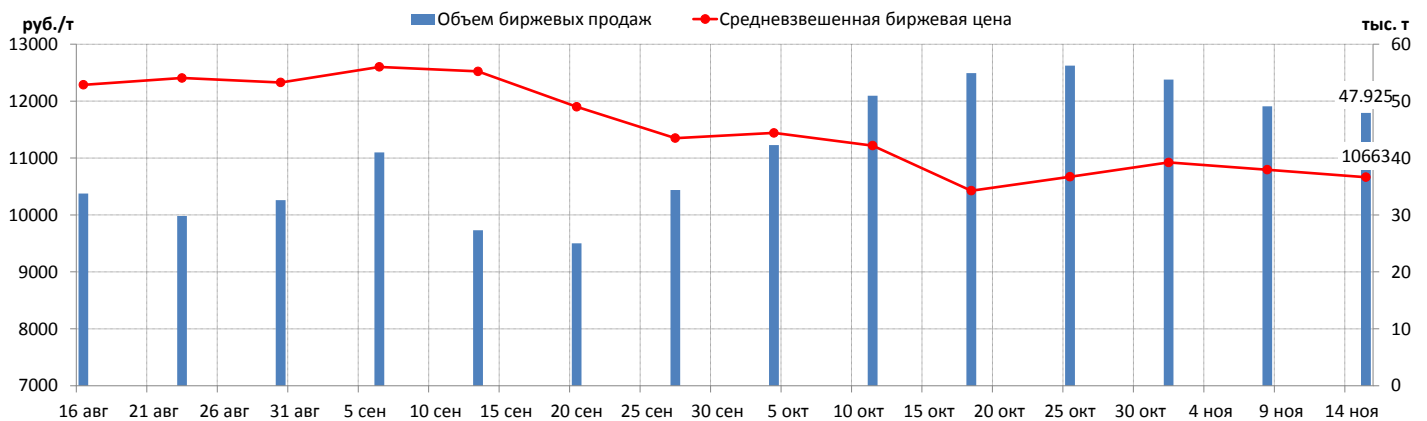
ОБЪЕМ ПРОДАЖ НА БАЗИСАХ (РЕЙТИНГ-15), ТЫС. Т



СТРУКТУРА ПРОДАЖ ПО ФО



СРЕДНЕВЗВЕШЕННАЯ БИРЖЕВАЯ ЦЕНА И ОБЪЕМЫ ПРОДАЖ



ПРИМЕЧАНИЯ

Индексы RTS Oil – товарные индексы, отражающие приведенную цену нефтепродукта от центра мировой торговли. Базис франко-станция НПЗ, с учетом логистических затрат и налогов.

Методика размещена <http://rts.micex.ru/ru/index/oil/>

Оптовые цены – котировки спотовых цен, полученные в результате мониторинга ИАЦ «КОРТЕС» и публикуемые в соответствующих информационных бюллетенях.

- СОБ – Автомобильный бензин
- СОА – Авиационный керосин
- СОТ – Дизельное топливо
- СОМ – Топочный мазут

Базис франко-станция НПЗ, с учетом налогов.

Биржевые цены - оптовые цены, сформировавшиеся в результате торгов на биржевых площадках: ЗАО "СПБМТСБ", ОАО "ММТБ", ОАО "Биржа Санкт-Петербург"

Мелкий опт (НПО) – котировки мелкооптовых цен, полученные в результате мониторинга ИАЦ «КОРТЕС» и публикуемые в соответствующих информационных бюллетенях.

- БЕВ - цены в системе нефтепродуктообеспечения на автобензин в СЗФО, ЦФО и ЮФО
- БУР - цены в системе нефтепродуктообеспечения на автобензин в ПФО, УФО, СФО и ДФО
- ТЕВ – цены в системе нефтепродуктообеспечения на дизтопливо в СЗФО, ЦФО и ЮФО
- ТУР - цены в системе нефтепродуктообеспечения на дизтопливо в ПФО, УФО, СФО и ДФО

Базис франко-склад продавца, с учетом налогов.

Розница (АЗС) – котировки розничных цен, полученные в результате мониторинга ИАЦ «КОРТЕС» и публикуемые в соответствующих информационных бюллетенях.

АЗС - розничные цены на АЗС на автомобильный бензин и дизтопливо

Базис областной центр РФ, с учетом налогов.

Методологии размещены <http://www.kortes.com/products/metodology/>

Индексы и котировки усредняются за анализируемый период и агрегируются по территориальному признаку в разрезе РФ, Европейской части России, Сибири и Дальнего Востока, а также Федеральных округов.