

№107

14 – 18 июля 2014



ИНДИКАТОРЫ РОССИЙСКОГО РЫНКА НЕФТЕПРОДУКТОВ

В номере:

Итоги недели	2
События недели	4
Мировой рынок, справочная информация	5
Автомобильный бензин	
Нормаль-80	6
Регуляр-92	8
Премиум-95	10
Авиационный керосин РТ/ТС	12
Дизельное топливо	
Летние сорта	14
Топочный мазут	16
Примечания	17

По вопросам получения
обращаться:

Analytical_weekly@kortес.com

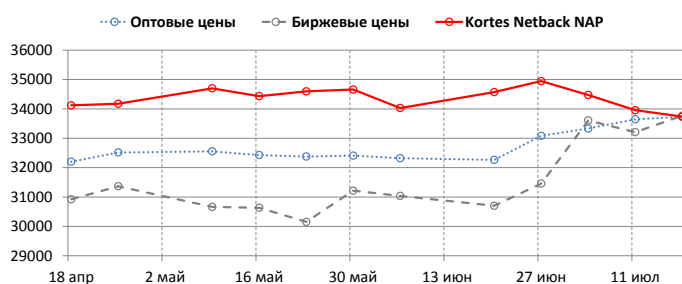
Издание «Индикаторы российского рынка нефтепродуктов» выходит еженедельно, по понедельникам, до 17:00 Мск. Информация и мнения, содержащиеся в настоящем Издании, опубликованы исключительно в информационных целях и не могут рассматриваться как предложение купить или продать упомянутое в нем сырье, нефтепродукты и производные финансовые инструменты, а также не преследует целью побудить к совершению подобных сделок.

Для корректного отображения настоящего документа требуется Adobe Reader версии 7.0 и выше.

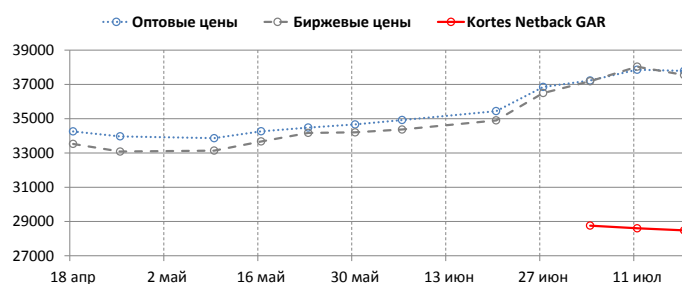
СРЕДНИЕ ИНДИКАТОРЫ (ПО РОССИИ В ЦЕЛОМ)

	Netback Kortes		Оптовые цены		Биржевые цены	
	руб./т	+/-	руб./т	+/-	руб./т	+/-
Бензин Нормаль-80	33812	-90	33638	-37	33795	561
Бензин Регуляр-92	28514	-35	37730	-201	37492	-587
Бензин Премиум-95	32089	-629	39361	-187	39157	-805
Авиационный керосин	24878	47	30574	-47	31200	399
Дизельное топливо (лет. сорта)	28953	-263	32201	-182	31363	-435
Топочный мазут	10313	-64	10933	-158	11601	-615

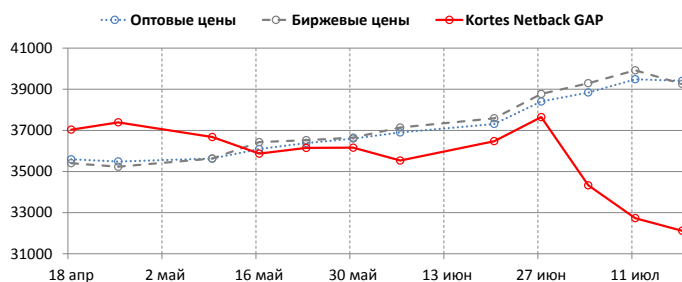
БЕНЗИН НОРМАЛЬ-80



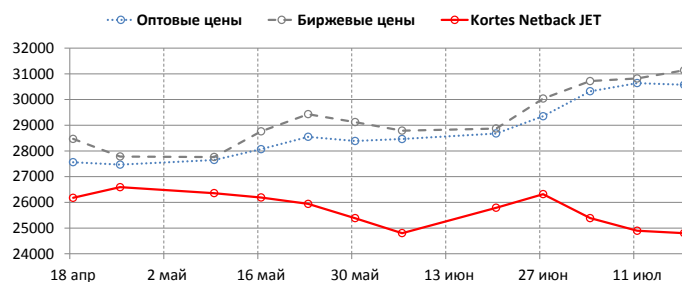
БЕНЗИН РЕГУЛЯР-92



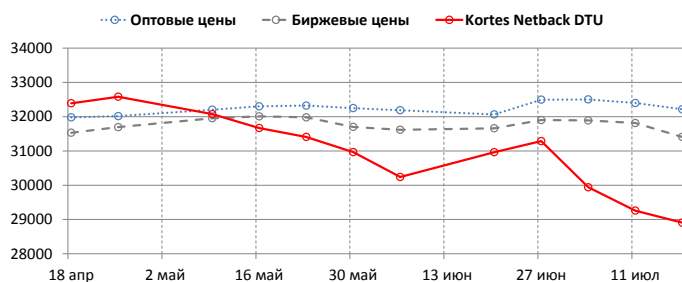
БЕНЗИН ПРЕМИУМ-95



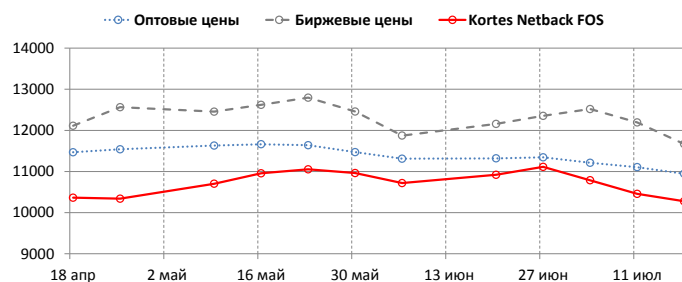
АВИАЦИОННЫЙ КЕРОСИН



ДИЗЕЛЬНОЕ ТОПЛИВО (ЛЕТ. СОРТА)



ТОПОЧНЫЙ МАЗУТ



i СРЕДНИЕ ИНДИКАТОРЫ (ЕВРОПЕЙСКАЯ ЧАСТЬ, СИБИРЬ И ДАЛЬНИЙ ВОСТОК)

Котировки мирового рынка (первый месяц)			
		+/-	+/- с нач. года
ICE Brent, \$/bbl	106.67	-2.57	-0.3
NYMEX WTI, \$/bbl	101.68	-0.92	8.92
ICE Gasoil, \$/mt	883.1	-6.65	-26.4
NYMEX RBOB Gasoline, \$/gal	2.89	-0.06	0.23
NYMEX Heating oil, \$/gal	2.86	-0.02	-0.08

	ЕВРОПА			СИБИРЬ И ДАЛЬНИЙ ВОСТОК		
		+/-	+/- с нач. года		+/-	+/- с нач. года
Netback Kortex						
Бензин Регуляр-92, руб./т	28117	36	28117	30247	-328	30247
Бензин Премиум-95, руб./т	32304	-687	1034	31391	-368	-142
Авиакеросин, руб./т	25287	61	799	23308	-18	399
Дизельное топливо (лет. сорта), руб./т	29410	-279	17	27216	-194	-94
Топочный мазут, руб./т	10513	-68	1165	9499	-56	751
Котировки оптового рынка						
Бензин Регуляр-92, руб./т	37370	-297	6785	39173	185	9841
Бензин Премиум-95, руб./т	39269	-284	6321	39705	180	7073
Авиакеросин, руб./т	29902	-14	-935	33262	-176	1943
Дизельное топливо (лет. сорта), руб./т	31428	-163	802	35100	-255	7700
Топочный мазут, руб./т	10586	-69	1357	12149	-471	1530
Котировки биржевого рынка						
Бензин Регуляр-92, руб./т	37367	-552	7111	38015	-718	9582
Бензин Премиум-95, руб./т	39367	-773	7471	38357	-204	8557
Авиакеросин, руб./т	30740	591	-1286	32893	-173	-579
Дизельное топливо (лет. сорта), руб./т	31118	-482	2518	33731	-98	5995
Топочный мазут, руб./т	11582	-213	1599	11831	-1402	3256
Котировки мелкооптового рынка						
Бензин Регуляр-92, руб./т	39487	280	5715	41495	225	5178
Бензин Премиум-95, руб./т	41567	398	4743	42895	198	2587
Дизельное топливо (лет. сорта), руб./т	33863	-101	1134	39199	-8	3283
Котировки розничного рынка						
Бензин Регуляр-92, руб./л	30.98	0.17	1.78	32.83	0.02	1.21
Бензин Премиум-95, руб./л	34.06	0.17	1.64	35.06	0.02	1.05
Дизельное топливо, руб./л	32.49	0.02	-0.28	35.86	-0.02	-0.39
Коэффициент маржинальной доходности АЗС						
Бензин Регуляр-92, %	5	-0.1	-8.8	5.9	-0.4	-8.5

i СОБЫТИЯ НЕДЕЛИ (по материалам СМИ)

Экспортная пошлина на нефть в РФ с 1 августа вырастет до \$388,4

Экспортная пошлина на нефть в России с 1 августа 2014 г. увеличится на \$3,2 (0,8%) - до \$388,4/т, свидетельствуют расчеты, основанные на данных Минфина, сообщил эксперт ведомства Александр САКОВИЧ.

Сейчас экспортная пошлина на нефть составляет \$385,2/т.

Льготная ставка пошлины на нефть Восточной Сибири, каспийских месторождений и Приразломного месторождения составит с 1 августа \$191,8/т (с 1 июля - \$189,4).

Пошлина на сжиженный газ с 1 августа увеличится почти в 1,7 раза и составит \$147,4/т против \$89,6.

Пошлина на высоковязкую нефть увеличится на \$0,3 - до \$38,8.

Пошлина на светлые и темные нефтепродукты, которая установлена в размере 66% от пошлины на нефть, в августе составит \$256,3, с 1 июля она установлена в размере \$254,2.

Пошлина на экспорт бензина, исходя из коэффициента 0,9, увеличится до \$349,5/т с \$346,6/т.

Пошлина на дизельное топливо с коэффициентом 0,65 от пошлины на нефть с 1 августа составит \$252,4 по сравнению с \$250,3, действующей с 1 июля.

Ангарская НХК начала производство и отгрузки бензина Евро-5

Ангарская НХК Роснефти в июле приступила к производству и уже начала поставки бензина стандарта Евро-5 потребителям, следует из сообщения компании.

По информации Роснефти, размещенной на сайте компании 15 июля, "Ангарская НХК отгрузила потребителям первую партию бензина Аи-95".

Стандарт Евро-5, предусматривающий, в частности, ужесточение требований к содержанию серы и ароматических соединений, станет обязательным в России с 2016 года, согласно действующему отраслевому техническому регламенту.

Сейчас выпуск продукта Евро-5 заметно снижает налоговую составляющую в цене топлива: разница акцизов на бензин Аи-95 пятого и третьего экологических классов (с учетом НДС) составляет 4,09 тыс. руб./т.

На Ангарской НХК бензин пятого класса (Евро-5) в планах производства впервые появился в июле – 15,6 тыс. тонн бензина марки Аи-95. До этого на предприятии производили бензин Аи-95 третьего класса. Бензины марок А-80 и А-92 пока продолжают выпускать 2 и 3 классов.

Роснефть с 23 июня начала реализацию бензина Аи-95 третьего вида (5 класс) Ангарского завода на торгах на Санкт-Петербургской международной товарно-сырьевой бирже (МТСБ) в расчете на июльский ресурс.

По словам трейдеров, приобретенные в конце июля объемы Аи-95 до сих пор не отгружены, хотя прежде с момента приобретения до выгрузки проходило не более недели. По словам покупателей, на заводе причины задержки объясняют сложностями, возникшими с производством более высокого класса.

Заметного снижения стоимости Аи-95 из Ангарска участники рынка не ждут, несмотря разницу в акцизе с более низкими классами. Цена Аи-95 в ходе торгов на МТСБ продолжает меняться в русле рыночных тенденций на других базисах, а в Сибири ощущается дефицит топлива из-за аварии на другом НПЗ Роснефти - Ачинском.

По данным источников в отрасли, Ангарская НХК с начала года до июля ежемесячно производила около 20 тыс. тонн Аи-95 третьего класса. Наиболее массовый по объему выпуска на Ангарской НХК - бензин марки А-92 - ежемесячно производится в объеме свыше 100 тыс. тонн А-92, из которых примерно 90 тыс. тонн - третьего, а остальное количество - второго класса. Бензин А-80 ежемесячно производится в объеме около 10 тыс. тонн, из которых второго класса примерно 8 тыс. тонн.

Согласно программе модернизации, зафиксированной в четырехстороннем соглашении (в 2011 году), на Ангарской НХК для увеличения выпуска товарного автобензина Роснефть планировала ввести в эксплуатацию в 2014 году установки: алкилирования, гидроочистки бензина, и производства МТБЭ.

Ввод в эксплуатацию указанных объектов Роснефть перенесла на 2015 год.

Ангарская НХК с начала года произвела и экспортировала около 60 тыс. тонн бензина А-92 второго класса, которые могли бы остаться на внутреннем рынке, в случае доведения класса качества до действующего стандарта Евро-3.

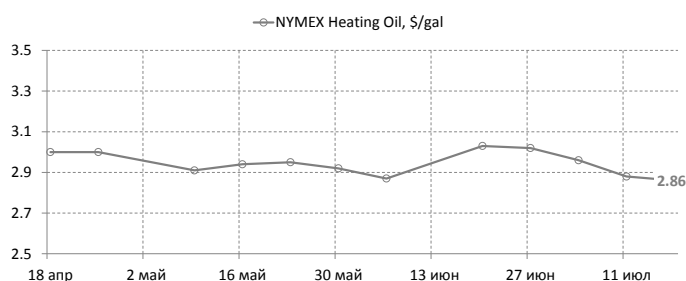
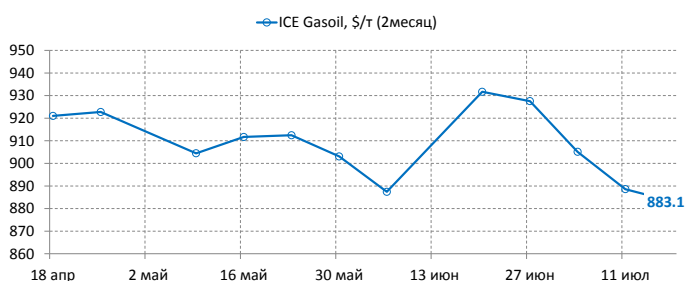
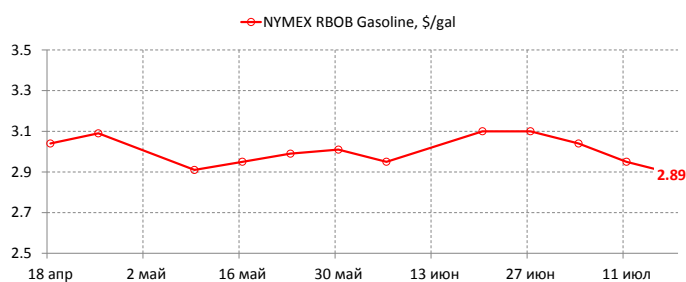
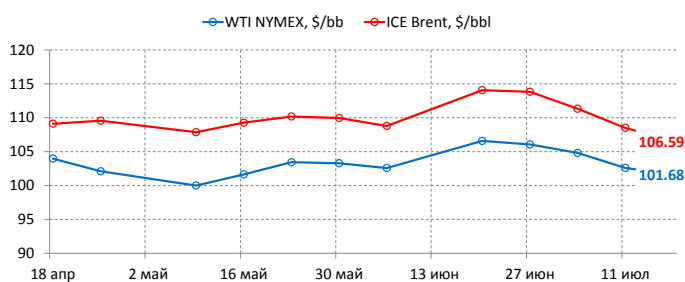
Ангарская НХК, одно из крупнейших нефтеперерабатывающих предприятий в стране, с начала года переработала 4,3 млн тонн нефти, выпустив 614,6 тыс. тонн автобензинов, 1,13 млн тонн дизтоплива, 258,8 тыс. тонн авиакеросина, 1,1 млн тонн мазута.

По материалам издания Нефтегазовый Ежегодник "Russian Petroleum Investor"

*Более подробно с изданием Нефтегазовый Ежегодник "Russian Petroleum Investor" вы можете ознакомиться на сайте <http://petroleum-investor.com>
Подписка: Иван Красовский, тел: +7 495 961 01 51,
<Ivan.Krasovskiy@thomsonreuters.com>*

МИРОВОЙ РЫНОК

	ICE Brent, \$/bbl			NYMEX WTI, \$/bbl			ICE Gasoil, \$/т			NYMEX RBOB Gasoline, \$/gal			NYMEX Heating Oil, \$/gal		
	Авг.	Сен.	Окт.	Авг.	Сен.	Окт.	Авг.	Сен.	Окт.	Авг.	Сен.	Окт.	Авг.	Сен.	Окт.
14.июл	106.6	107.38	107.68	100.91	100.48	99.93	883.25	887.25	891.75	2.93	2.9	2.74	2.87	2.89	2.9
15.июл	106.74	107.5	107.96	99.96	99.53	98.98	885.5	890	893.75	2.9	2.87	2.71	2.86	2.87	2.88
16.июл	105.85	107.17	107.45	101.2	100.6	99.9	885.5	890	893	2.88	2.86	2.7	2.86	2.87	2.88
17.июл	107.18	107.4	107.38	103.19	102.2	101.23	884.75	889	891.5	2.88	2.86	2.7	2.86	2.87	2.89



СПРАВОЧНАЯ ИНФОРМАЦИЯ

Ставки экспортных пошлин, \$/т

	Март	Апрель	Май	Июнь	Июль	Август
Нефть	386.3	384.4	387	376.1	385	385.2
Нефть Восточной сибери	190.3	188.8	190.8	182.4	189.2	189.4
Нефтепродукты светлые	254.9	253.7	255.4	248.2	254.1	254.2
Бензины товарные	347.6	345.9	348.3	338.4	346.5	346.6
Дизельное топливо	251	249.8	251.5	244.4	250.2	250.3
Нефтепродукты темные	254.9	253.7	255.4	248.2	254.1	254.2
Сжиженные газы	202.4	169.1	129.1	88.3	86	89.6

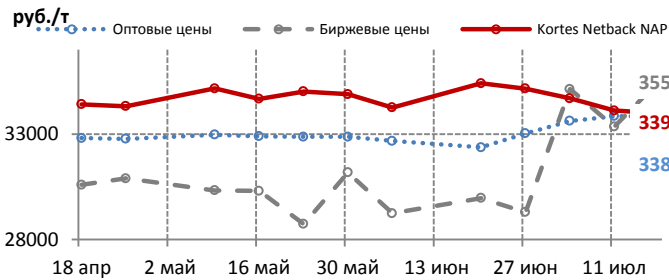
Действующие ставки акцизов, руб./т

	с 01.01.2014 года	с 01.01.2015 года	с 01.01.2016 года
автобензин класс 2 и ниже	11110	13332	13332
автобензин класс 3	10725	12879	12879
автобензин класс 4	9916	10858	10858
автобензин класс 5	6450	7750	9500
бензин прямогонный	11252	13502	14665
дт класс 2 и ниже	6446	7735	7735
дт класс 3	6446	7735	7735
дт класс 4	5427	5970	5970
дт класс 5	4767	5244	5970
топливо печное бытовое	6446	7735	7735

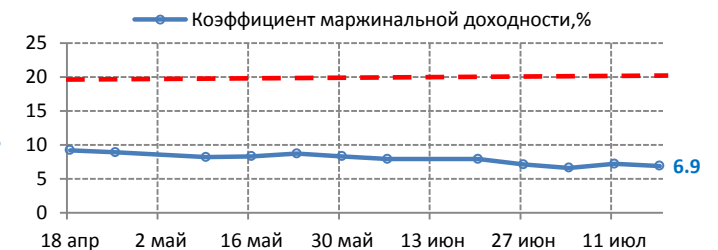
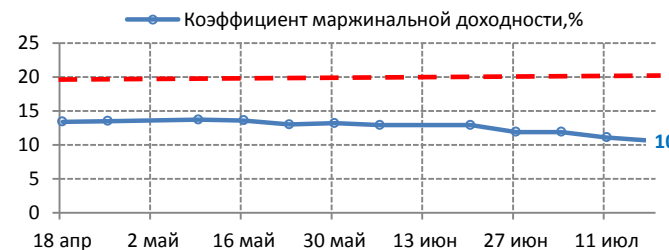
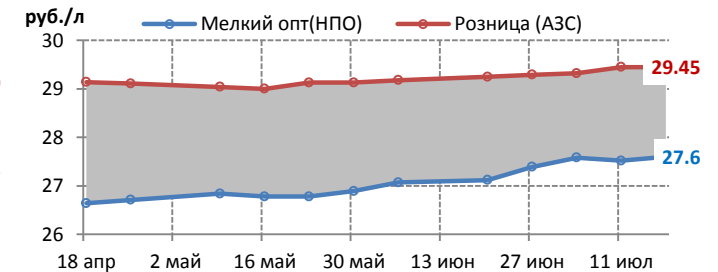
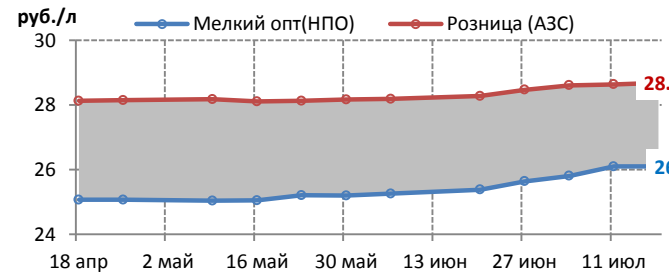
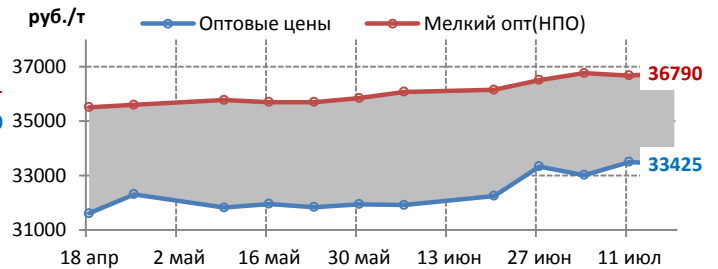
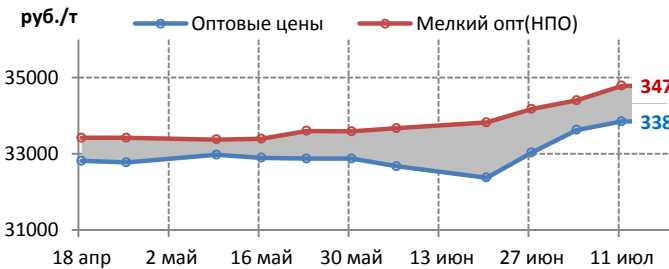
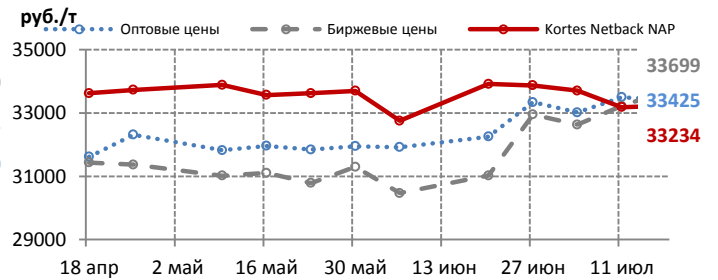
БЕНЗИН НОРМАЛЬ-80. ЦЕНОВЫЕ ИНДИКАТОРЫ

	Netback Kortec NAP		Оптовые цены		Биржевые цены		Мелкий опт (НПО)		Розница (АЗС)	
	руб./т	+/-	руб./т	+/-	руб./т	+/-	руб./т	+/-	руб./л	+/-
Среднее по РФ	33812	-90	33638	-37	33795	561	35624	49	28.95	0.03
Среднее по Европе	33991	-124	33850	0	35500	2152	34791	4	28.69	0.05
Северо-Западный ФО	34543	-128	34750	0	35500	0	35750	-520	29.66	0
Центральный ФО	34444	-126	27550	0	-	-	35071	40	28.47	0.21
Южный ФО	34978	-118	26000	0	-	-	37000	1500	26	0
Северо-Кавказский ФО	-	-	-	-	-	-	32000	0	24.5	0
Приволжский ФО	33522	-124	32950	0	-	-	34194	230	28.9	0
Уральский ФО	31344	-126	29950	0	-	-	33904	314	27.63	0
Среднее по Сибири и ДВ	33234	47	33425	-75	33699	481	36790	112	29.45	0
Сибирский ФО	31705	20	33400	310	33709	491	34931	209	26.99	0
Дальневосточный ФО	35528	88	33450	-460	33500	33500	38914	0	32.26	0
Изменения с начала года	1408	4.3	4750	16.4	6070	21.9	2128	6.4	0.91	3.2

ЕВРОПЕЙСКАЯ ЧАСТЬ РОССИИ



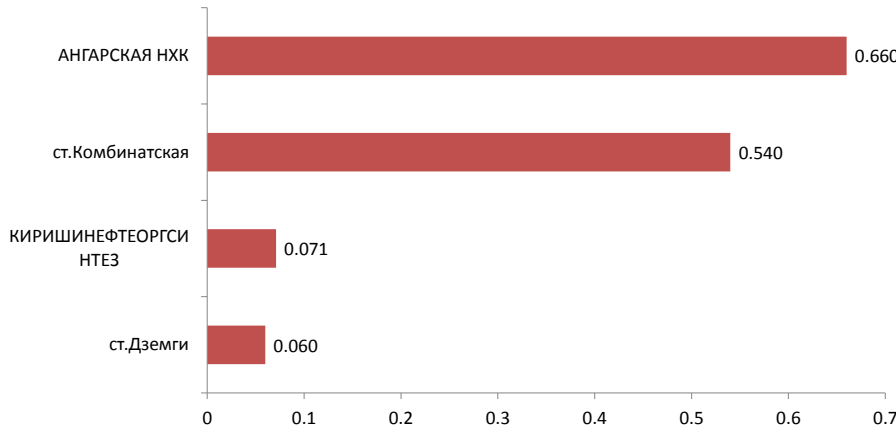
СИБИРЬ И ДАЛЬНИЙ ВОСТОК



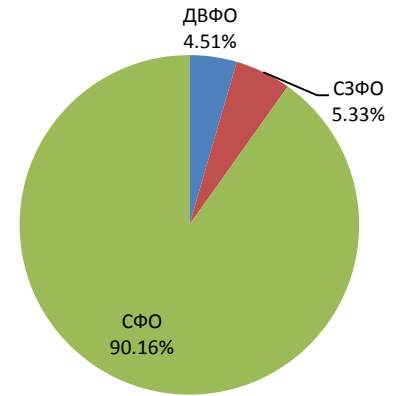
БЕНЗИН НОРМАЛЬ-80. БИРЖЕВЫЕ ПОКАЗАТЕЛИ

	Биржа «Санкт-Петербург»		ММТБ		СПБМТСБ		Всего	
		+/-		+/-		+/-		+/-
Объем торгов, тыс.т	0,071	0,039	-	-	1,260	0,540	1,331	0,579
Количество сделок, ед.	2	-1	-	-	19	7	21	6

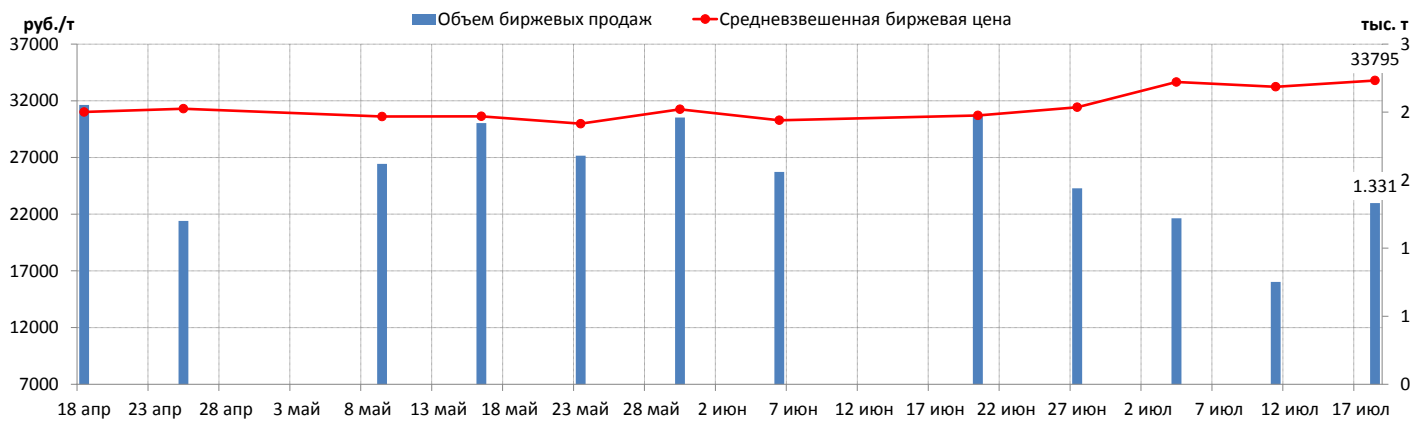
ОБЪЕМ ПРОДАЖ НА БАЗИСАХ (РЕЙТИНГ-15), ТЫС. Т



СТРУКТУРА ПРОДАЖ ПО ФО



СРЕДНЕВЗВЕШЕННАЯ БИРЖЕВАЯ ЦЕНА И ОБЪЕМЫ ПРОДАЖ



КОРТЕС
Информационный Центр

НЕФТЬ И ГАЗОВЫЙ КОНДЕНСАТ

- ЦЕНЫ СПОТОВОГО РЫНКА РОССИИ
- КОТИРОВКИ СТОИМОСТИ И КОММЕНТАРИЙ (2 РАЗА В НЕДЕЛЮ)
- ПОДПИСНОЙ ИНДЕКС В ПРАЙС-ЛИСТЕ: А1
- РЫНОК СТАБИЛЬНОГО ГАЗОВОГО КОНДЕНСАТА
- ПОДПИСНОЙ ИНДЕКС В ПРАЙС-ЛИСТЕ: СРЗ

ПО ВОПРОСАМ ПОДПИСКИ ОБРАЩАЙТЕСЬ:
115054, Москва, 3-й Монетчиковский переулок, д. 4, стр. 1
тел. +7 (495) 788-4702, +7 (495) 788-4703
e-mail: info@kortes.com, www.kortes.com

КОРТЕС
Информационный Центр

АВТОМОБИЛЬНЫЕ БЕНЗИНЫ

- ЦЕНЫ СПОТОВОГО РЫНКА РОССИИ
- КОТИРОВКИ СТОИМОСТИ И КОММЕНТАРИЙ (ЕЖЕДНЕВНО)
- ПОДПИСНОЙ ИНДЕКС В ПРАЙС-ЛИСТЕ: СОБ

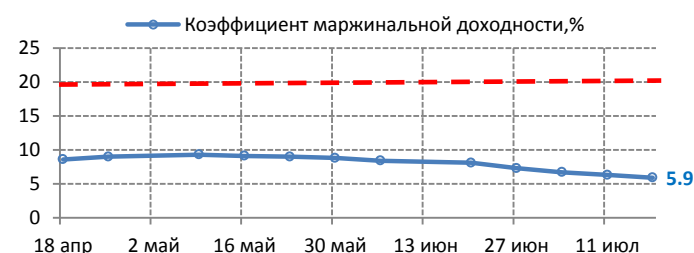
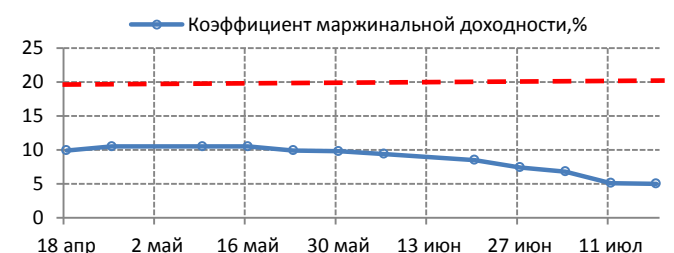
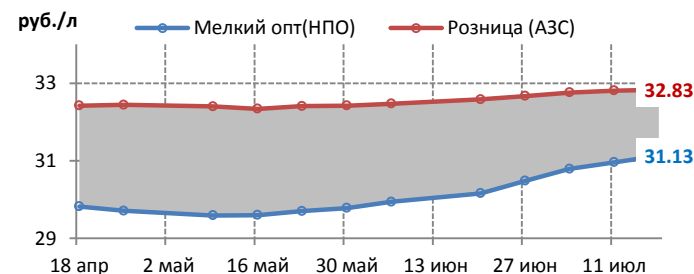
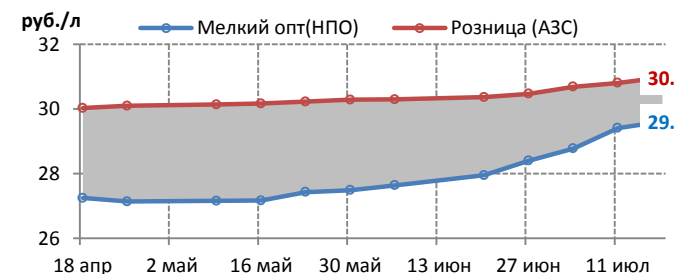
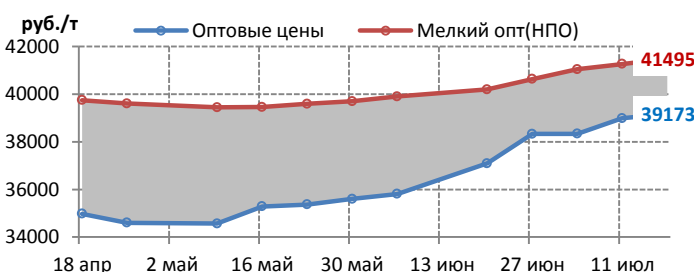
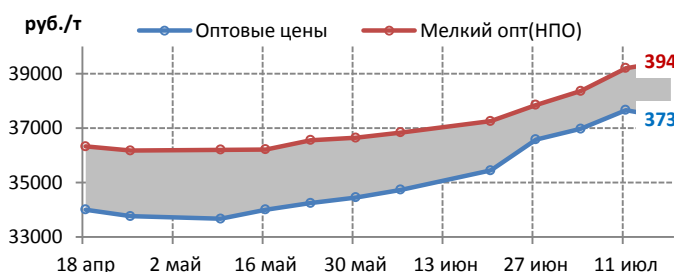
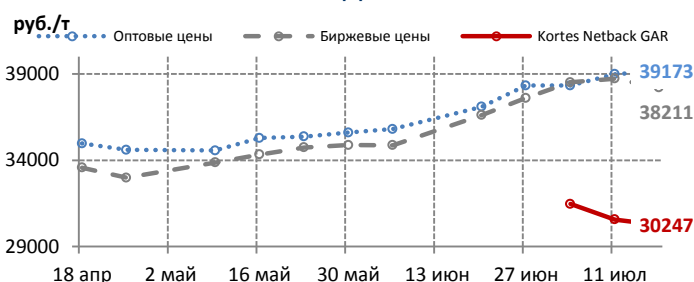
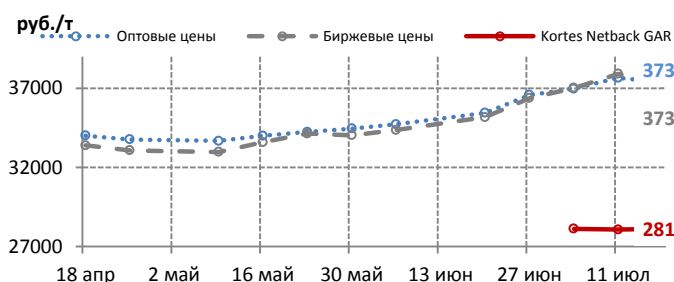
ПО ВОПРОСАМ ПОДПИСКИ ОБРАЩАЙТЕСЬ:
115054, Москва, 3-й Монетчиковский переулок, д. 4, стр. 1
тел. +7 (495) 788-4702, +7 (495) 788-4703
e-mail: info@kortes.com, www.kortes.com

БЕНЗИН РЕГУЛЯР-92. ЦЕНОВЫЕ ИНДИКАТОРЫ

	Netback Kortec GAR		Оптовые цены		Биржевые цены		Мелкий опт (НПО)		Розница (АЗС)	
	руб./т	+/-	руб./т	+/-	руб./т	+/-	руб./т	+/-	руб./л	+/-
Среднее по РФ	28514	-35	37730	-201	37492	-587	40012	265	31.46	0.13
Среднее по Европе	28117	36	37370	-297	37352	-566	39487	280	30.98	0.17
Северо-Западный ФО	29154	53	38015	-105	37392	-868	40608	211	31.25	0.15
Центральный ФО	29084	55	37697	-560	37733	-515	39271	316	30.97	0.18
Южный ФО	27523	54	37835	-715	37930	-724	39238	100	30.86	0.11
Северо-Кавказский ФО	-	-	-	-	-	-	39500	200	31.27	0.19
Приволжский ФО	28042	54	37155	-180	37103	-384	39302	456	30.89	0.19
Уральский ФО	26117	-275	35883	0	36100	36100	38675	-38	30.58	0.12
Среднее по Сибири и ДВ	30247	-328	39173	185	38211	-522	41495	225	32.83	0.02
Сибирский ФО	28497	-328	38903	243	38133	-176	39235	372	30.87	0.05
Дальневосточный ФО	32872	-329	39980	10	39991	-822	44723	15	35.64	0
Изменения с начала года	-	-	7396	24.4	7705	25.9	5575	16.2	1.63	5.5

ЕВРОПЕЙСКАЯ ЧАСТЬ РОССИИ

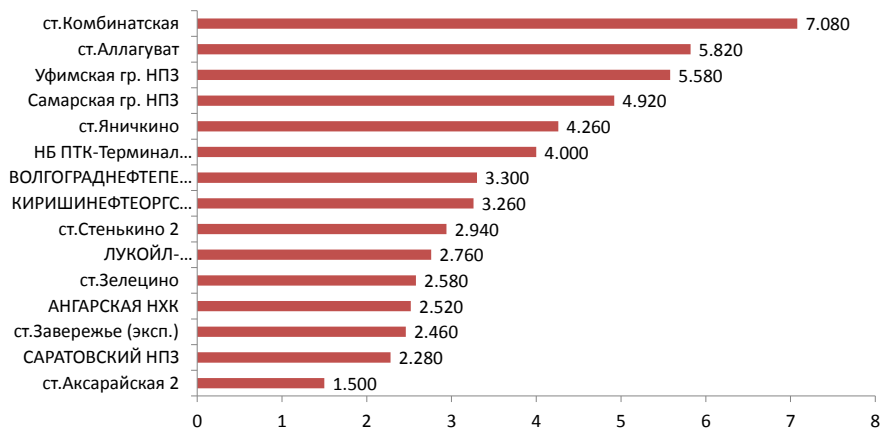
СИБИРЬ И ДАЛЬНИЙ ВОСТОК



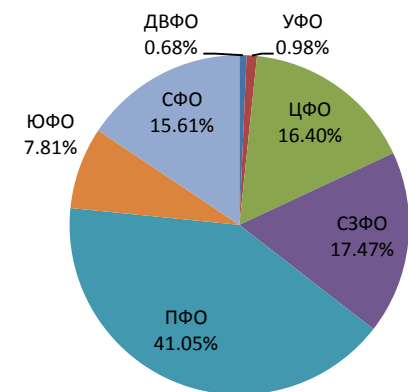
БЕНЗИН РЕГУЛЯР-92. БИРЖЕВЫЕ ПОКАЗАТЕЛИ

	Биржа «Санкт-Петербург»		ММТБ		СПБМТСБ		Всего	
		+/-		+/-		+/-		+/-
Объем торгов, тыс.т	3,020	0,080	-	-	58,460	3,940	61,480	4,020
Количество сделок, ед.	14	-2	-	-	440	50	454	48

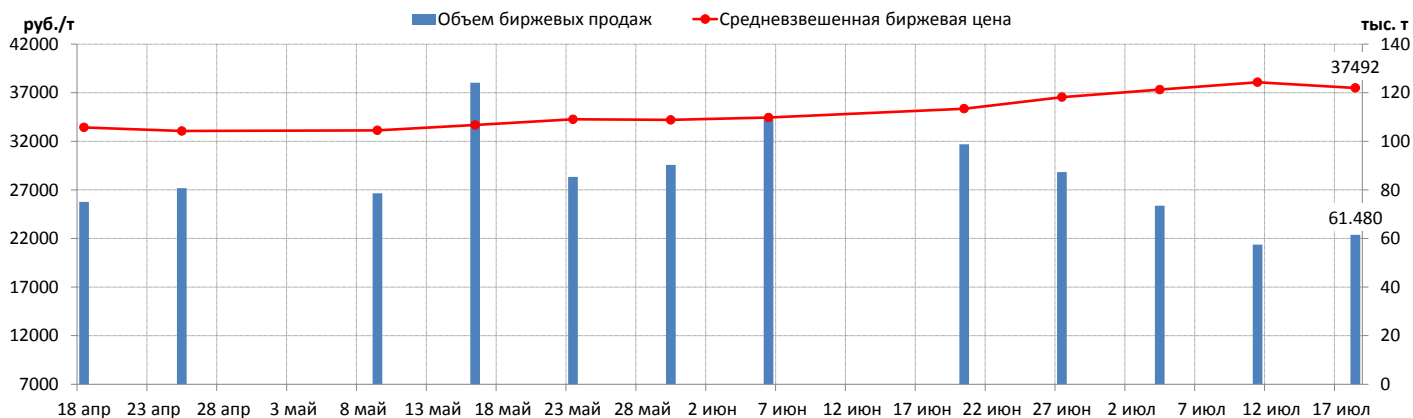
ОБЪЕМ ПРОДАЖ НА БАЗИСАХ (РЕЙТИНГ-15), ТЫС. Т



СТРУКТУРА ПРОДАЖ ПО ФО



СРЕДНЕВЗВЕШЕННАЯ БИРЖЕВАЯ ЦЕНА И ОБЪЕМЫ ПРОДАЖ



КОРТЕС
Информационный Центр

**СЖИЖЕННЫЕ
УГЛЕВОДОРОДНЫЕ ГАЗЫ**

- ЦЕНЫ СПОТОВОГО РЫНКА РОССИИ (ЕЖЕНЕДЕЛЬНО)
- ПОДПИСНОЙ ИНДЕКС В ПРАЙС-ЛИСТЕ: СР1
- ЦЕНЫ МЕЛКООПТОВОГО РЫНКА РОССИИ (ЕЖЕНЕДЕЛЬНО)
- ПОДПИСНОЙ ИНДЕКС В ПРАЙС-ЛИСТЕ: СР5
- ЦЕНЫ РОЗНИЧНОГО РЫНКА РОССИИ (2 РАЗА В МЕСЯЦ)
- ПОДПИСНОЙ ИНДЕКС В ПРАЙС-ЛИСТЕ: СР4

ПО ВОПРОСАМ ПОДПИСКИ ОБРАЩАЙТЕСЬ:
115054, Москва, 3-й Монетчиковский переулок, д. 4, стр. 1
тел. +7 (495) 788-4702, +7 (495) 788-4703
e-mail: info@kortec.com, www.kortec.com

КОРТЕС
Информационный Центр

СИСТЕМА МАП "КОРТЕС"

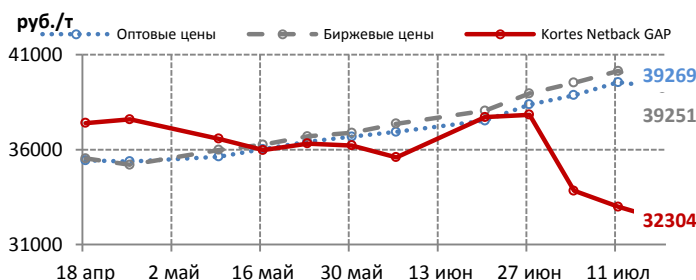
- ХРАНЕНИЕ, ПРОСМОТР И АНАЛИЗ ИНФОРМАЦИИ "КОРТЕС"
- ШИРОКИЙ СПЕКТР ФУНКЦИОНАЛЬНЫХ ВОЗМОЖНОСТЕЙ ДЛЯ ВИЗУАЛЬНОГО ПРЕДСТАВЛЕНИЯ ДАННЫХ
- ПОЛЬЗОВАТЕЛЬСКИЕ ОТЧЕТЫ

ПО ВОПРОСАМ ПОДПИСКИ ОБРАЩАЙТЕСЬ:
115054, Москва, 3-й Монетчиковский переулок, д. 4, стр. 1
тел. +7 (495) 788-4702, +7 (495) 788-4703
e-mail: info@kortec.com, www.kortec.com

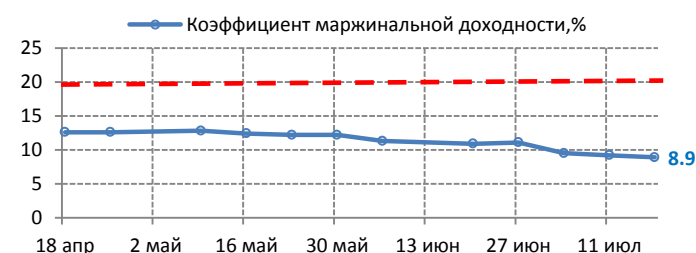
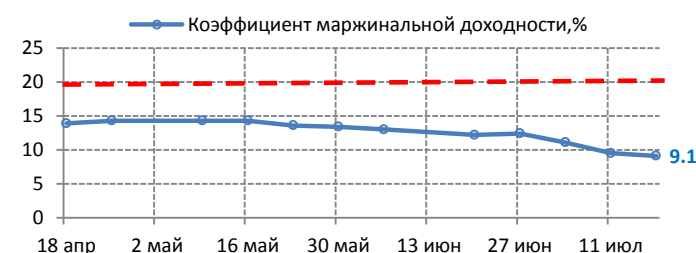
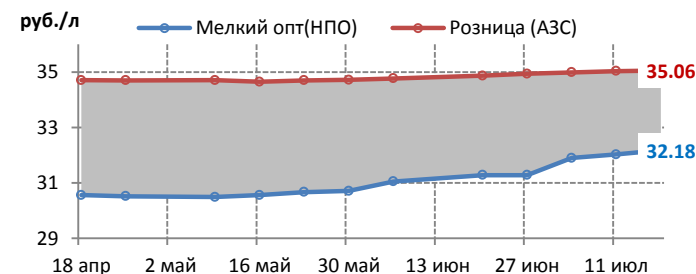
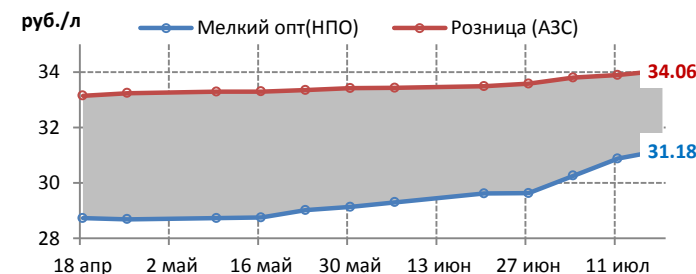
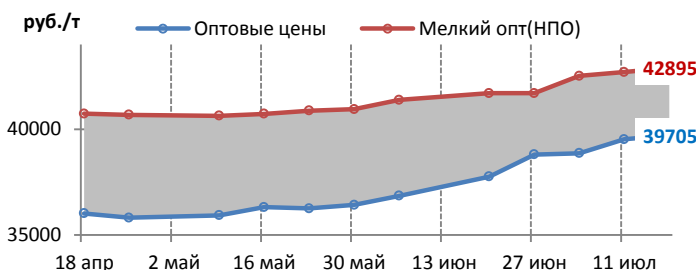
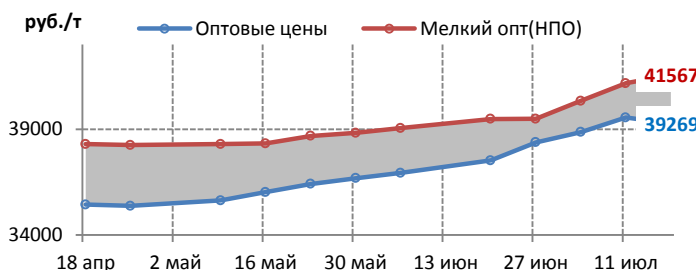
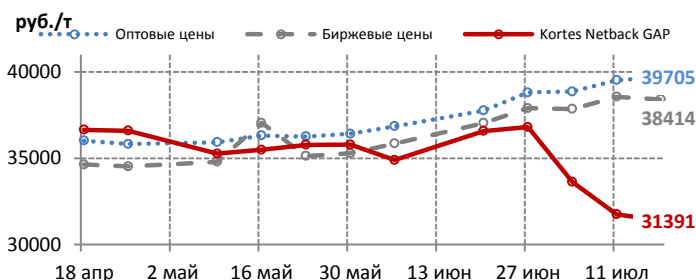
БЕНЗИН ПРЕМИУМ-95. ЦЕНОВЫЕ ИНДИКАТОРЫ

	Netback Kortes GAP		Оптовые цены		Биржевые цены		Мелкий опт (НПО)		Розница (АЗС)	
	руб./т	+/-	руб./т	+/-	руб./т	+/-	руб./т	+/-	руб./л	+/-
Среднее по РФ	32089	-629	39361	-187	39157	-805	41914	346	34.32	0.14
Среднее по Европе	32304	-687	39269	-285	39251	-889	41567	398	34.06	0.17
Северо-Западный ФО	33108	-329	40475	-110	40769	-573	42772	355	34.5	0.16
Центральный ФО	33037	-328	39867	-514	39902	-514	41252	340	33.97	0.18
Южный ФО	32398	-1676	39710	-345	39779	-290	41750	625	34.22	0.28
Северо-Кавказский ФО	-	-	-	-	-	-	42025	775	33.99	0.14
Приволжский ФО	32069	-447	38959	-260	38841	-762	41189	404	34.06	0.15
Уральский ФО	29995	-454	36350	0	37000	37000	40919	313	33.3	0.14
Среднее по Сибири и ДВ	31391	-368	39705	180	38414	-146	42895	198	35.06	0.02
Сибирский ФО	29929	-431	39307	157	38281	-201	40608	338	33.38	0.05
Дальневосточный ФО	33585	-273	40900	250	40950	250	46163	0	37.47	0
Изменения с начала года	762	2.4	6483	19.7	7517	23.8	4179	11.1	1.48	4.5

ЕВРОПЕЙСКАЯ ЧАСТЬ РОССИИ



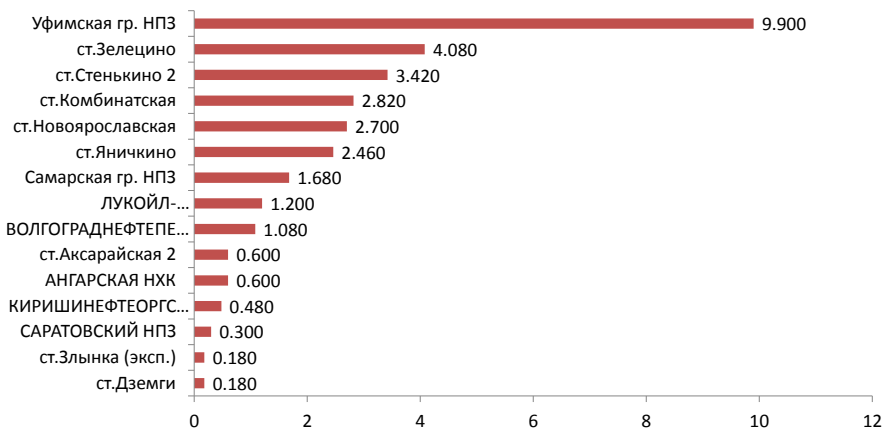
СИБИРЬ И ДАЛЬНИЙ ВОСТОК



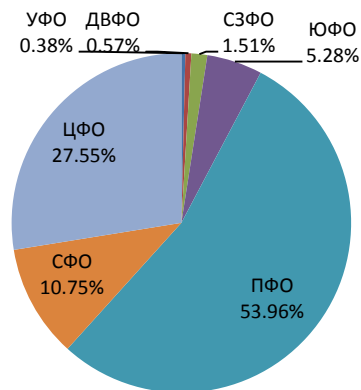
БЕНЗИН ПРЕМИУМ-95. БИРЖЕВЫЕ ПОКАЗАТЕЛИ

	Биржа «Санкт-Петербург»		ММТБ		СПБМТСБ		Всего	
		+/-		+/-		+/-		+/-
Объем торгов, тыс.т	0,180	-	-	-	31,620	2,100	31,800	2,100
Количество сделок, ед.	1	0	-	-	281	29	282	29

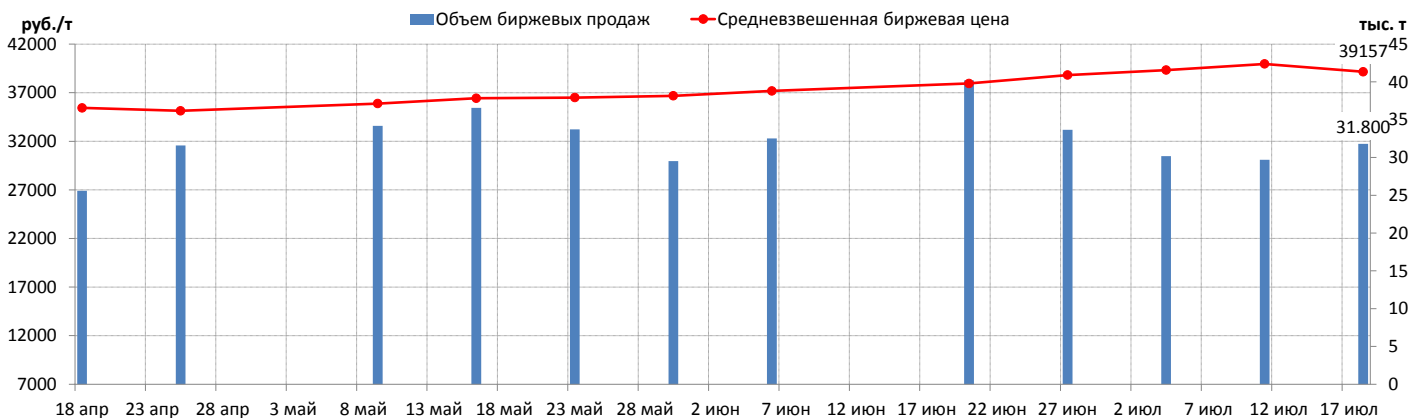
ОБЪЕМ ПРОДАЖ НА БАЗИСАХ (РЕЙТИНГ-15), ТЫС. Т



СТРУКТУРА ПРОДАЖ ПО ФО



СРЕДНЕВЗВЕШЕННАЯ БИРЖЕВАЯ ЦЕНА И ОБЪЕМЫ ПРОДАЖ



КОРТЕС
Информационный Центр

НЕФТЕХИМИЯ

- ШИРОКИЙ СПЕКТР ЦЕНОВОЙ ИНФОРМАЦИИ ПО ПРОДУКЦИИ НЕФТЕХИМИИ
- СПОТОВЫЕ ЦЕНЫ
- РЕГИОНАЛЬНЫЕ ЦЕНЫ
- СТАТИСТИЧЕСКИЕ БЮЛЛЕТЕНИ

ПО ВОПРОСАМ ПОДПИСКИ ОБРАЩАЙТЕСЬ:
115054, Москва, 3-й Монетчиковский переулок, д. 4, стр. 1
тел. +7 (495) 788-4702, +7 (495) 788-4703
e-mail: info@kortes.com, www.kortes.com

КОРТЕС
Информационный Центр

БИТУМЫ НЕФТЯНЫЕ

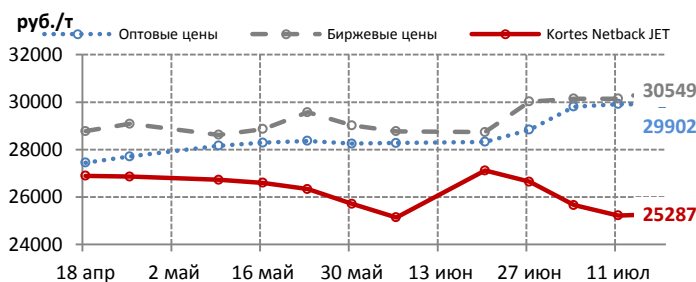
- ЦЕНЫ СПОТОВОГО РЫНКА РОССИИ
- КОТИРОВКИ СТОИМОСТИ И КОММЕНТАРИИ (ЕЖЕНЕДЕЛЬНО)
- ПОДПИСНОЙ ИНДЕКС В ПРАЙС-ЛИСТЕ: СНБ

ПО ВОПРОСАМ ПОДПИСКИ ОБРАЩАЙТЕСЬ:
115054, Москва, 3-й Монетчиковский переулок, д. 4, стр. 1
тел. +7 (495) 788-4702, +7 (495) 788-4703
e-mail: info@kortes.com, www.kortes.com

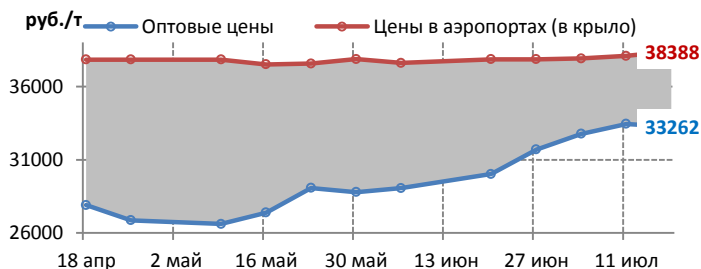
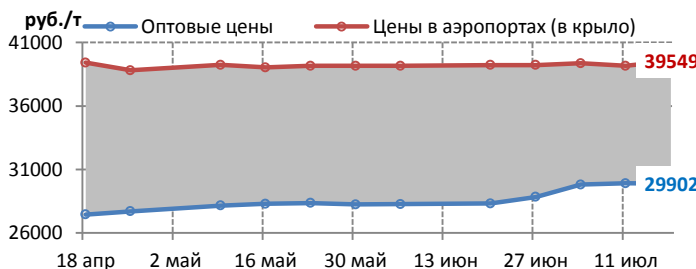
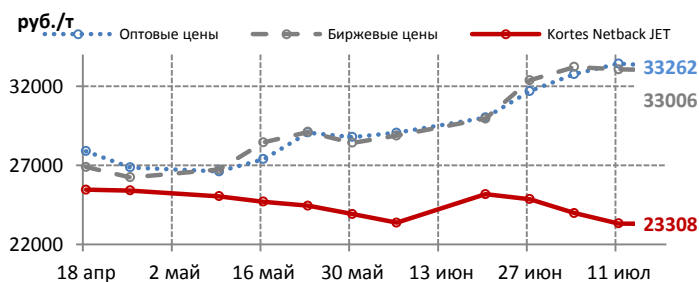
АВИАЦИОННЫЙ КЕРОСИН RT/ТС. ЦЕНОВЫЕ ИНДИКАТОРЫ

	Netback Kortес JET		Оптовые цены		Биржевые цены		Цены в аэропортах	
	руб./т	+/-	руб./т	+/-	руб./т	+/-	руб./т	+/-
Среднее по РФ	24878	47	30574	-47	31200	399	39162	410
Среднее по Европе	25287	61	29902	-14	30549	400	39549	392
Северо-Западный ФО	25512	-6	30400	-238	29436	338	37838	512
Центральный ФО	25976	-6	30520	72	31430	251	42019	0
Южный ФО	26380	180	30325	0	31919	-47	41224	0
Северо-Кавказский ФО	-	-	-	-	-	-	38102	0
Приволжский ФО	24716	52	29623	-25	30332	-1175	38361	0
Уральский ФО	22969	-6	28800	0	31869	472	37403	481
Среднее по Сибири и ДВ	23308	-18	33262	-176	33006	-60	38388	310
Сибирский ФО	22209	-1	31718	-582	32954	132	38191	314
Дальневосточный ФО	24957	-43	36350	638	36320	365	38634	275
Изменения с начала года	733	3	-383	-1.2	-1145	-3.5	196	0.5

ЕВРОПЕЙСКАЯ ЧАСТЬ РОССИИ



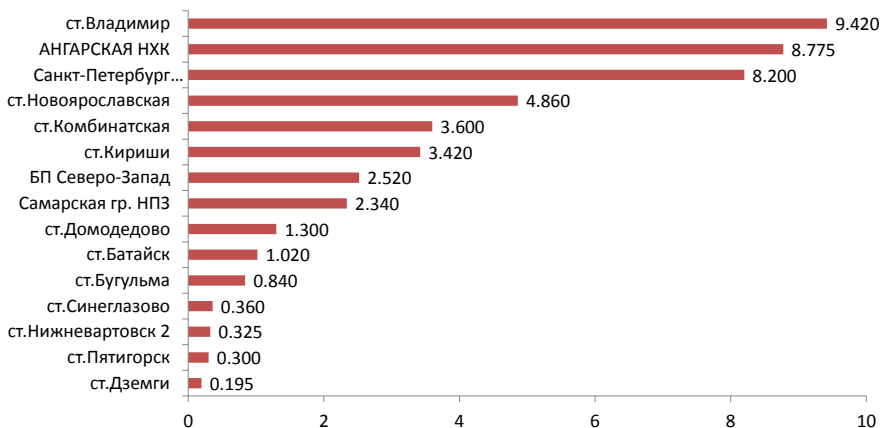
СИБИРЬ И ДАЛЬНИЙ ВОСТОК



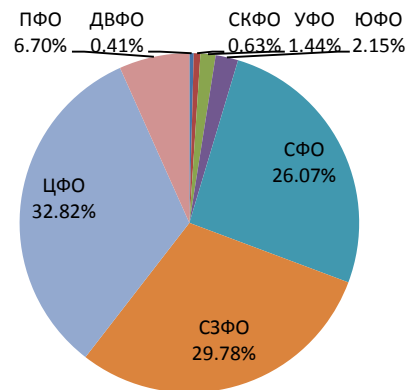
АВИАЦИОННЫЙ КЕРОСИН РТ/ТС. БИРЖЕВЫЕ ПОКАЗАТЕЛИ

	Биржа «Санкт-Петербург»		ММТБ		СПБМТСБ		Всего	
	-	+/-	-	+/-	-	+/-	-	+/-
Объем торгов, тыс.т	-	-	-	-	47,475	13,960	47,475	13,900
Количество сделок, ед.	-	-	-	-	113	20	113	19

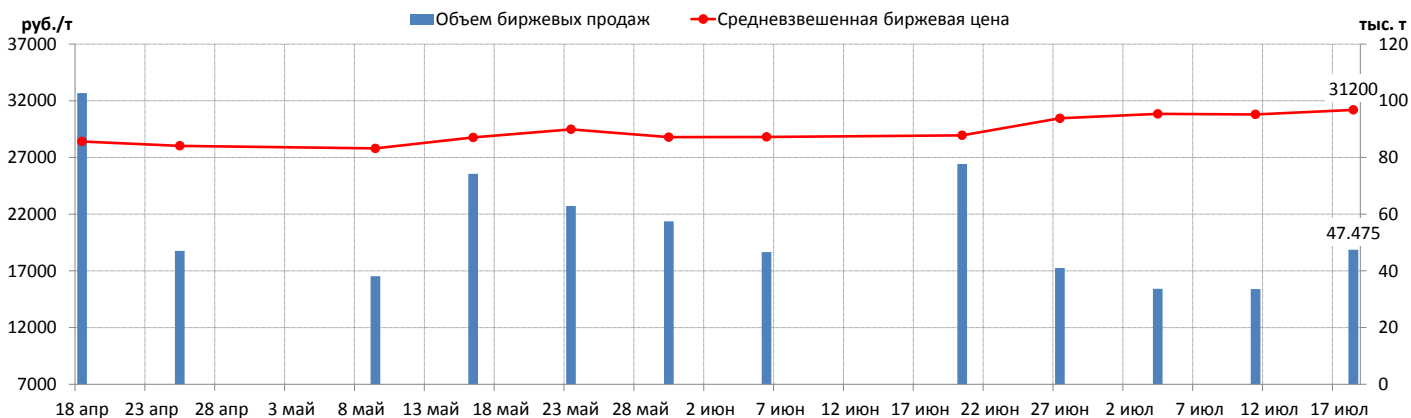
ОБЪЕМ ПРОДАЖ НА БАЗИСАХ (РЕЙТИНГ-15), ТЫС. Т



СТРУКТУРА ПРОДАЖ ПО ФО



СРЕДНЕВЗВЕШЕННАЯ БИРЖЕВАЯ ЦЕНА И ОБЪЕМЫ ПРОДАЖ



КОРТЕС
Информационный Центр

АВИАЦИОННЫЙ КЕРОСИН

- ЦЕНЫ СПОТОВОГО РЫНКА РОССИИ
- КОТИРОВКИ СТОИМОСТИ И КОММЕНТАРИЙ (ЕЖЕДНЕВНО)
- ПОДПИСНОЙ ИНДЕКС В ПРАЙС-ЛИСТЕ: СОА
- ЦЕНЫ В КРУПНЕЙШИХ АЭРОПОРТАХ (2 РАЗА В МЕСЯЦ)
- ПОДПИСНОЙ ИНДЕКС В ПРАЙС-ЛИСТЕ: АПТ

ПО ВОПРОСАМ ПОДПИСКИ ОБРАЩАЙТЕСЬ:
115054, Москва, 3-й Монетчиковский переулок, д. 4, стр. 1
тел. +7 (495) 788-4702, +7 (495) 788-4703
e-mail: info@kortec.com, www.kortec.com

КОРТЕС
Информационный Центр

БУНКЕРНОЕ ТОПЛИВО

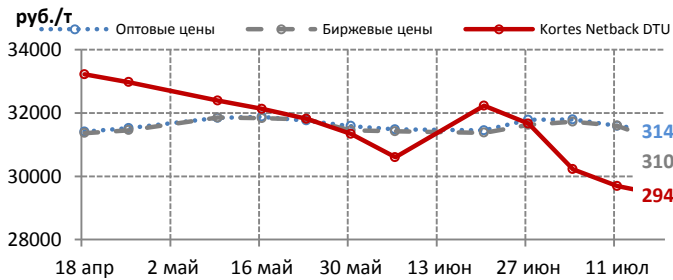
- ЦЕНЫ СПОТОВОГО РЫНКА РОССИИ
- КОТИРОВКИ СТОИМОСТИ И КОММЕНТАРИЙ (ЕЖЕНЕДЕЛЬНО)
- ПОДПИСНОЙ ИНДЕКС В ПРАЙС-ЛИСТЕ: БТ

ПО ВОПРОСАМ ПОДПИСКИ ОБРАЩАЙТЕСЬ:
115054, Москва, 3-й Монетчиковский переулок, д. 4, стр. 1
тел. +7 (495) 788-4702, +7 (495) 788-4703
e-mail: info@kortec.com, www.kortec.com

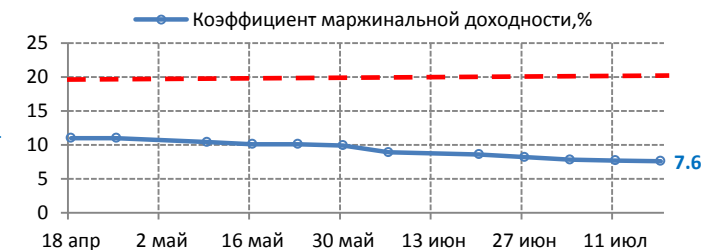
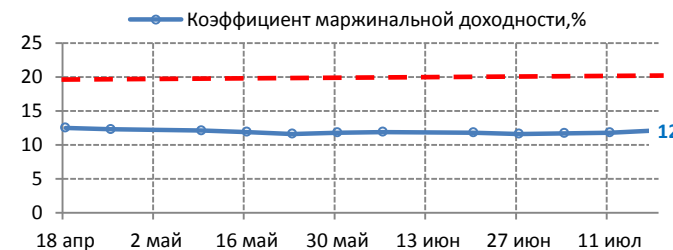
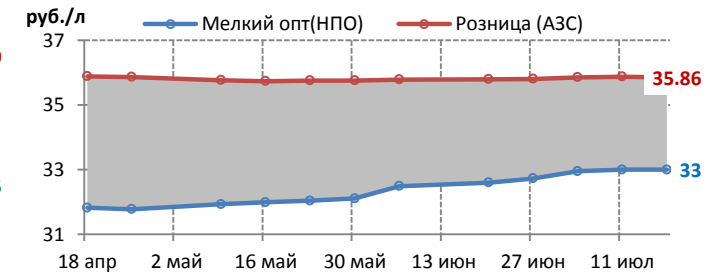
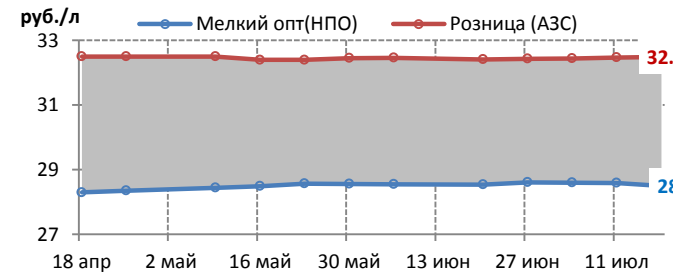
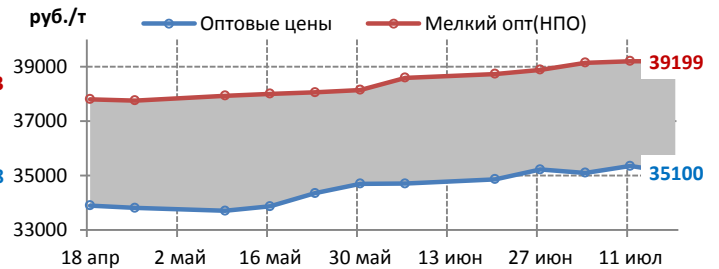
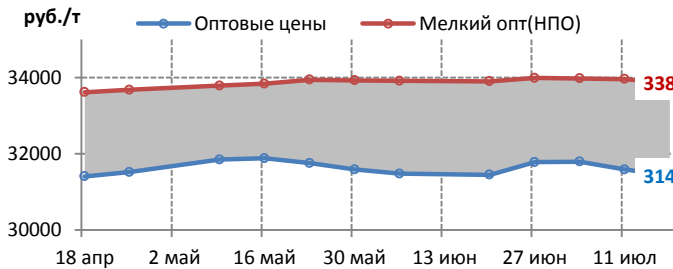
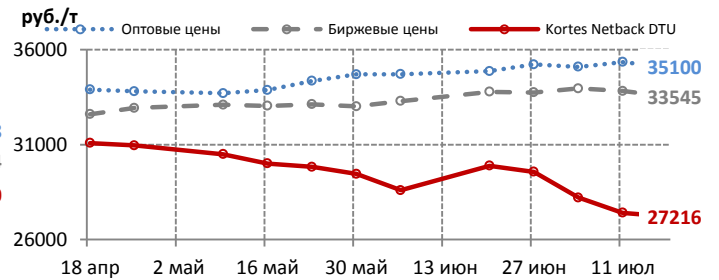
ДИЗЕЛЬНОЕ ТОПЛИВО (летние сорта). ЦЕНОВЫЕ ИНДИКАТОРЫ

	Netback Kortec DTU		Оптовые цены		Биржевые цены		Мелкий опт (НПО)		Розница (АЗС)	
	руб./т	+/-	руб./т	+/-	руб./т	+/-	руб./т	+/-	руб./л	+/-
Среднее по РФ	28953	-263	32201	-182	31363	-435	35259	-77	33.36	0.01
Среднее по Европе	29410	-279	31428	-162	31094	-507	33863	-101	32.49	0.02
Северо-Западный ФО	29845	-249	32350	10	32510	-68	35514	-19	33.71	-0.01
Центральный ФО	29562	-261	31047	-293	31074	-343	32979	-277	31.89	0.02
Южный ФО	30582	-308	31830	70	32205	17	34538	38	32.43	0.11
Северо-Кавказский ФО	-	-	-	-	-	-	34700	75	30.9	0.03
Приволжский ФО	28972	-276	31240	-215	30594	-736	33340	-23	32.58	0.01
Уральский ФО	26901	-308	-	-	-	-	34386	0	33.26	-0.02
Среднее по Сибири и ДВ	27216	-194	35100	-255	33545	-284	39199	-8	35.86	-0.02
Сибирский ФО	26272	-227	33970	-440	32850	-382	36650	-40	33.89	-0.02
Дальневосточный ФО	28632	-143	38490	300	38632	390	42840	36	38.68	0
Изменения с начала года	13	0	2194	7.3	3354	12	1806	5.4	-0.32	-1

ЕВРОПЕЙСКАЯ ЧАСТЬ РОССИИ



СИБИРЬ И ДАЛЬНИЙ ВОСТОК

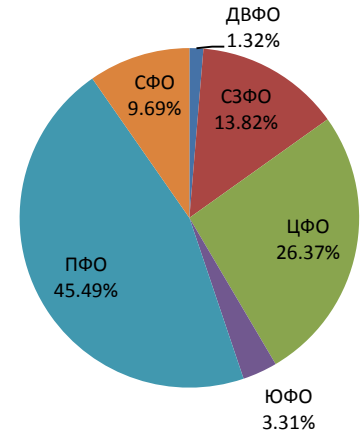
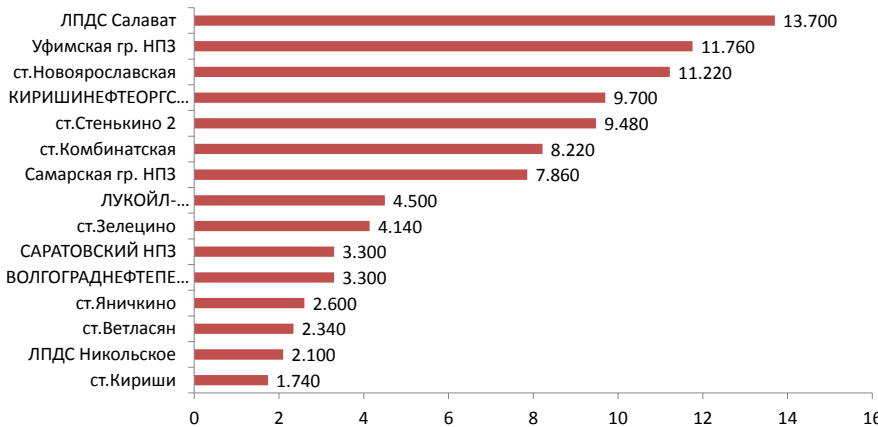


ДИЗЕЛЬНОЕ ТОПЛИВО (летние сорта). БИРЖЕВЫЕ ПОКАЗАТЕЛИ

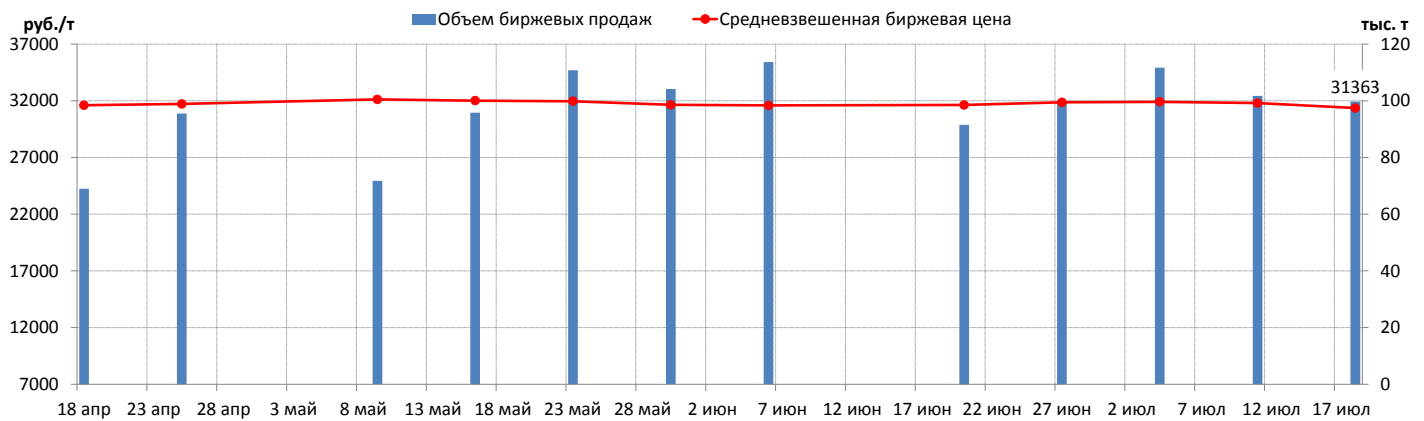
	Биржа «Санкт-Петербург»		ММТБ		СПБМТСБ		Всего	
	-	+/-	-	+/-	-	+/-	-	+/-
Объем торгов, тыс.т	-	-	-	-	99,720	0,200	99,720	-2,030
Количество сделок, ед.	-	-	-	-	587	66	587	43

ОБЪЕМ ПРОДАЖ НА БАЗИСАХ (РЕЙТИНГ-15), ТЫС. Т

СТРУКТУРА ПРОДАЖ ПО ФО



СРЕДНЕВЗВЕШЕННАЯ БИРЖЕВАЯ ЦЕНА И ОБЪЕМЫ ПРОДАЖ



КОРТЕС
Информационный Центр

ДИЗЕЛЬНОЕ ТОПЛИВО

- ЦЕНЫ СПОТОВОГО РЫНКА РОССИИ
- КОТИРОВКИ СТОИМОСТИ И КОММЕНТАРИИ (ЕЖЕДНЕВНО)
- ПОДПИСНОЙ ИНДЕКС В ПРАЙС-ЛИСТЕ: СОТ

ПО ВОПРОСАМ ПОДПИСКИ ОБРАЩАЙТЕСЬ:
115054, Москва, 3-й Монетчиковский переулок, д. 4, стр. 1
тел. +7 (495) 788-4702, +7 (495) 788-4703
e-mail: info@kortec.com, www.kortec.com

КОРТЕС
Информационный Центр

РЕГИОНАЛЬНЫЕ РЫНКИ МОТОРНЫХ ТОПЛИВ

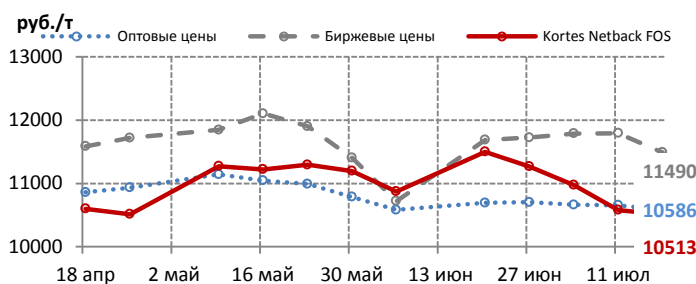
- МОСКОВСКИЙ РЫНОК МОТОРНЫХ ТОПЛИВ (ЕЖЕМЕСЯЧНО)
- ПОДПИСНОЙ ИНДЕКС В ПРАЙС-ЛИСТЕ: МР1
- РЫНОК НЕФТЕПРОДУКТОВ КАЗАХСТАНА И СТРАН СРЕДНЕЙ АЗИИ (ЕЖЕНЕДЕЛЬНО)
- ПОДПИСНОЙ ИНДЕКС В ПРАЙС-ЛИСТЕ: КАЗ

ПО ВОПРОСАМ ПОДПИСКИ ОБРАЩАЙТЕСЬ:
115054, Москва, 3-й Монетчиковский переулок, д. 4, стр. 1
тел. +7 (495) 788-4702, +7 (495) 788-4703
e-mail: info@kortec.com, www.kortec.com

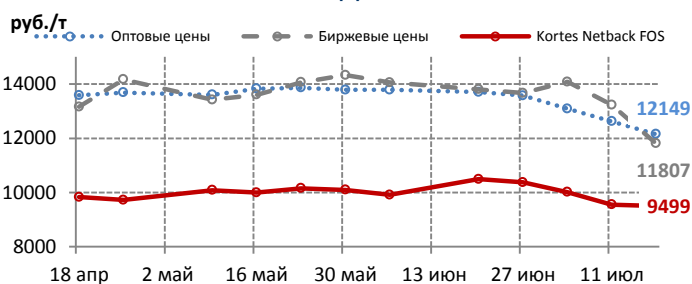
i **ТОПОЧНЫЙ МАЗУТ. ЦЕНОВЫЕ ИНДИКАТОРЫ**

	Netback Kortes FOS		Оптовые цены		Биржевые цены	
	руб./т	+/-	руб./т	+/-	руб./т	+/-
Среднее по РФ	10313	-64	10933	-158	11601	-615
Среднее по Европе	10513	-68	10586	-69	11490	-305
Северо-Западный ФО	10354	-139	11400	0	13350	16
Центральный ФО	10567	-54	10457	-177	10574	-166
Южный ФО	11829	-54	12450	0	-	-
Северо-Кавказский ФО	-	-	-	-	-	-
Приволжский ФО	10115	-64	10198	-53	10303	-40
Уральский ФО	8581	-54	-	-	-	-
Среднее по Сибири и ДВ	9499	-56	12149	-471	11807	-1426
Сибирский ФО	8251	-64	11080	-533	11189	-773
Дальневосточный ФО	11371	-44	15355	-285	15318	-238
Изменения с начала года	1095	11.9	1396	14.6	1866	19.2

i **ЕВРОПЕЙСКАЯ ЧАСТЬ РОССИИ**



i **СИБИРЬ И ДАЛЬНИЙ ВОСТОК**



КОРТЕС
Информационный Центр

МАСЛА

- ЦЕНЫ СПОТОВОГО РЫНКА РОССИИ
- КОТИРОВКИ СТОИМОСТИ И КОММЕНТАРИЙ (ЕЖЕНЕДЕЛЬНО)
- ИНДУСТРИАЛЬНЫЕ МАСЛА
- ПОДПИСНОЙ ИНДЕКС В ПРАЙС-ЛИСТЕ: СММ МОТОРНЫЕ МАСЛА
- ПОДПИСНОЙ ИНДЕКС В ПРАЙС-ЛИСТЕ: СММ

ПО ВОПРОСАМ ПОДПИСКИ ОБРАЩАЙТЕСЬ:
115054, Москва, 3-й Монетчиковский переулок, д. 4, стр. 1
тел. +7 (495) 788-4702, +7 (495) 788-4703
e-mail: info@kortes.com, www.kortes.com

КОРТЕС
Информационный Центр

ТОПОЧНЫЙ МАЗУТ

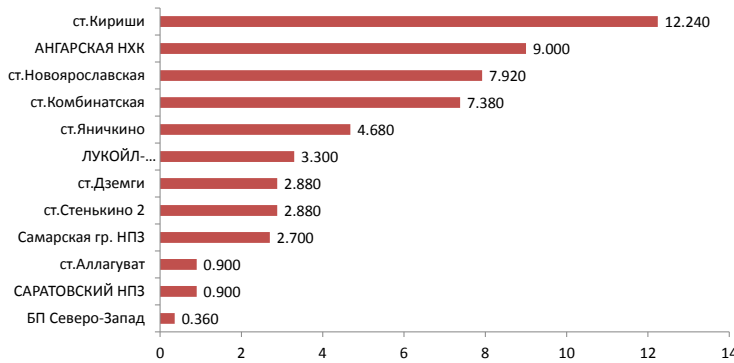
- ЦЕНЫ СПОТОВОГО РЫНКА РОССИИ
- КОТИРОВКИ СТОИМОСТИ И КОММЕНТАРИЙ (ЕЖЕДНЕВНО)
- ПОДПИСНОЙ ИНДЕКС В ПРАЙС-ЛИСТЕ: COM

ПО ВОПРОСАМ ПОДПИСКИ ОБРАЩАЙТЕСЬ:
115054, Москва, 3-й Монетчиковский переулок, д. 4, стр. 1
тел. +7 (495) 788-4702, +7 (495) 788-4703
e-mail: info@kortes.com, www.kortes.com

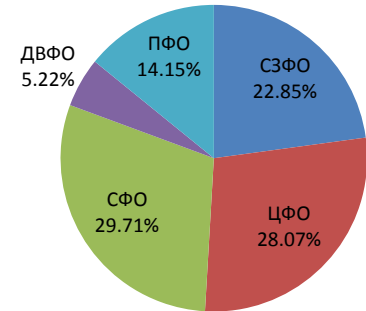
ТОПОЧНЫЙ МАЗУТ. БИРЖЕВЫЕ ПОКАЗАТЕЛИ

	Биржа «Санкт-Петербург»		ММТБ		СП6МТСБ		Всего	
		+/-		+/-		+/-		+/-
Объем торгов, тыс.т	0,360	-	-	-	54,780	-6,210	55,140	-5,850
Количество сделок, ед.	1	-	-	-	145	-9	146	-8

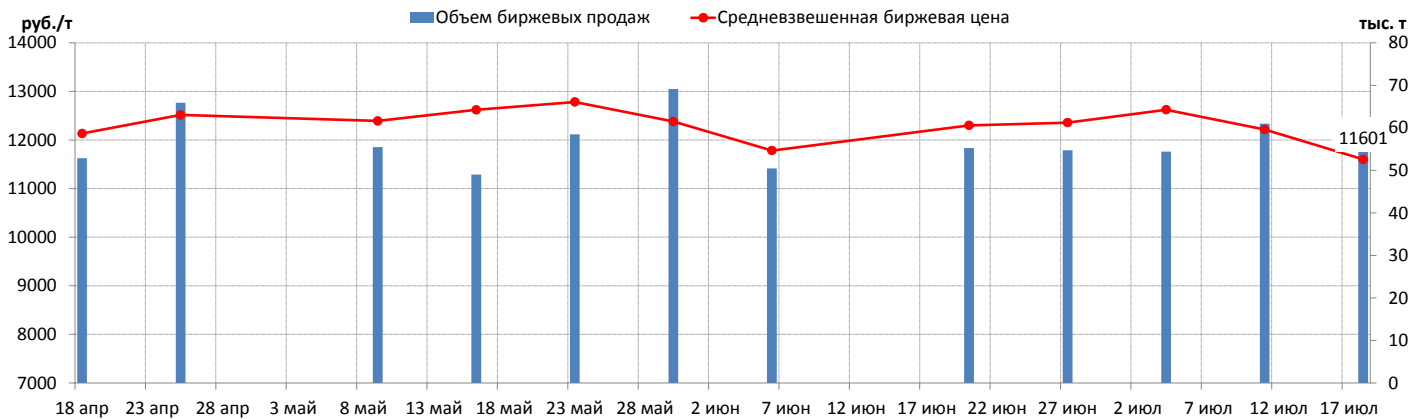
ОБЪЕМ ПРОДАЖ НА БАЗИСАХ (РЕЙТИНГ-15), ТЫС. Т



СТРУКТУРА ПРОДАЖ ПО ФО



СРЕДНЕВЗВЕШЕННАЯ БИРЖЕВАЯ ЦЕНА И ОБЪЕМЫ ПРОДАЖ



ПРИМЕЧАНИЯ

Netback Kortec (Экспортный нетбэк Кортес – Томсон Рейтер) – товарные индексы, отражающие приведенную цену нефтепродукта от центра мировой торговли. Базис франко-станция НПЗ, с учетом логистических затрат и налогов.

Методика размещена <http://www.kortec.com/products/metodology/TR-Kortec%20Netback.pdf>

Оптовые цены – котировки спотовых цен, полученные в результате мониторинга ИАЦ «КОРТЕС» и публикуемые в соответствующих информационных бюллетенях.

- СОБ – Автомобильный бензин
- СОА – Авиационный керосин
- СОТ – Дизельное топливо
- СОМ – Топочный мазут

Базис франко-станция НПЗ, с учетом налогов.

Биржевые цены – оптовые цены, сформировавшиеся в результате торгов на биржевых площадках: ЗАО "СП6МТСБ", ОАО "ММТБ", ОАО "Биржа Санкт-Петербург"

Мелкий опт (НПО) – котировки мелкооптовых цен, полученные в результате мониторинга ИАЦ «КОРТЕС» и публикуемые в соответствующих информационных бюллетенях.

- БЕВ - цены в системе нефтепродуктообеспечения на автобензин в СЗФО, ЦФО и ЮФО
- БУР - цены в системе нефтепродуктообеспечения на автобензин в ПФО, УФО, СФО и ДФО
- ТЕВ – цены в системе нефтепродуктообеспечения на дизтопливо в СЗФО, ЦФО и ЮФО
- ТУР - цены в системе нефтепродуктообеспечения на дизтопливо в ПФО, УФО, СФО и ДФО

Базис франко-склад продавца, с учетом налогов.

Розница (АЗС) – котировки розничных цен, полученные в результате мониторинга ИАЦ «КОРТЕС» и публикуемые в соответствующих информационных бюллетенях.

- АЗС - розничные цены на АЗС на автомобильный бензин и дизтопливо

Базис областной центр РФ, с учетом налогов.

Методологии размещены <http://www.kortec.com/products/metodology/>

Индексы и котировки усредняются за анализируемый период и агрегируются по территориальному признаку в разрезе РФ, Европейской части России, Сибири и Дальнего Востока, а также Федеральных округов.