


№71

14 – 18 октября 2013



ИНДИКАТОРЫ РОССИЙСКОГО РЫНКА НЕФТЕПРОДУКТОВ

В номере:

Итоги недели	2
События недели	4
Мировой рынок, справочная информация	5
Автомобильный бензин	
Нормаль-80	6
Регуляр-92	8
Премиум-95	10
Авиационный керосин РТ/ТС	12
Дизельное топливо	
Летние сорта	14
Межсезонное	16
Зимнее	18
Топочный мазут	20
Примечания	21

По вопросам получения
обращаться:

Analytical_weekly@kortес.com

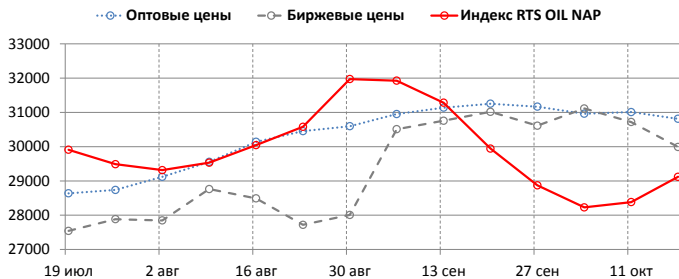
Издание «Индикаторы российского рынка нефтепродуктов» выходит еженедельно, по понедельникам, до 15:00 Мск. Информация и мнения, содержащиеся в настоящем Издании, опубликованы исключительно в информационных целях и не могут рассматриваться как предложение купить или продать упомянутое в нем сырье, нефтепродукты и производные финансовые инструменты, а также не преследует целью побудить к совершению подобных сделок.

Для корректного отображения настоящего документа требуется Adobe Reader версии 7.0 и выше.

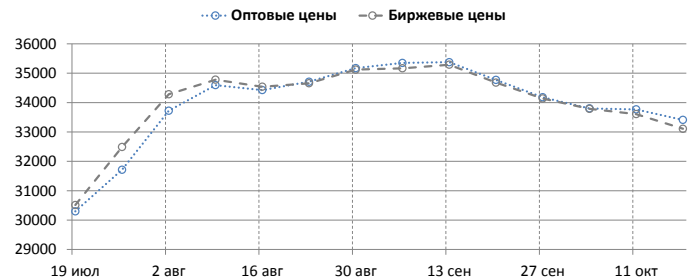
СРЕДНИЕ ИНДИКАТОРЫ (ПО РОССИИ В ЦЕЛОМ)

	Индексы RTS OIL		Оптовые цены		Биржевые цены	
	руб./т	+/-	руб./т	+/-	руб./т	+/-
Бензин Нормаль-80	29129	666	30775	-238	29992	-709
Бензин Регуляр-92			33378	-360	33082	-452
Бензин Премиум-95	29798	-30	37256	-112	36875	-207
Авиационный керосин	23954	189	29324	39	32632	593
Дизельное топливо (лет. сорта)	28711	-81	30271	-142	29873	-29
Дизельное топливо межсезонное			31972	-169	31470	-98
Дизельное топливо зимнее	29330	53	35317	-162	34198	-455
Топочный мазут	8976	42	10499	-142	10426	-792

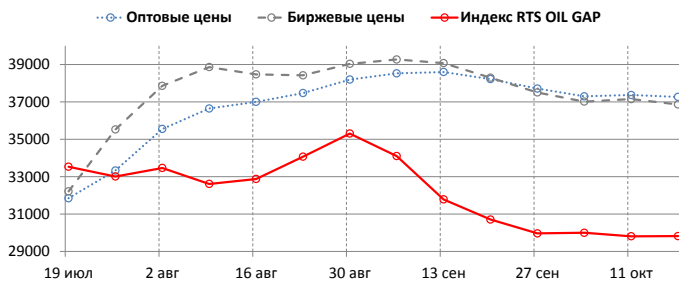
БЕНЗИН НОРМАЛЬ-80



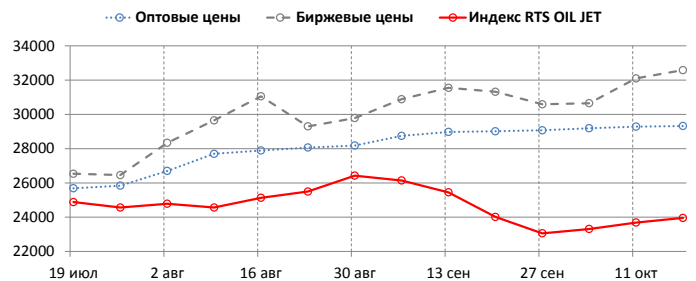
БЕНЗИН РЕГУЛЯР-92



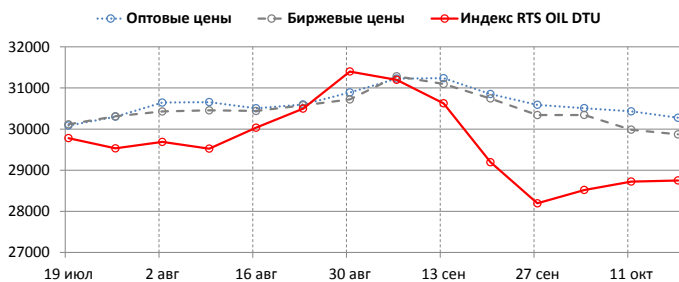
БЕНЗИН ПРЕМИУМ-95



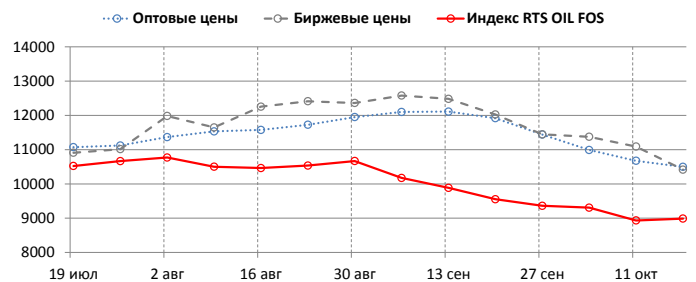
АВИАЦИОННЫЙ КЕРОСИН



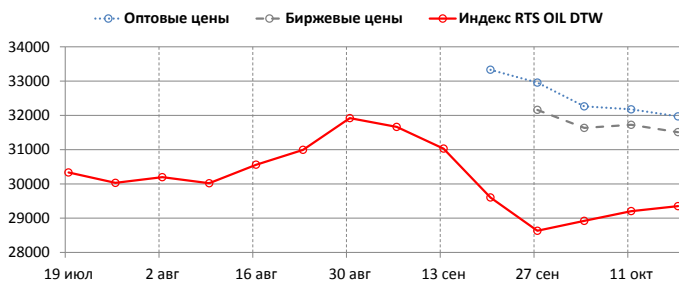
ДИЗЕЛЬНОЕ ТОПЛИВО (ЛЕТ. СОРТА)



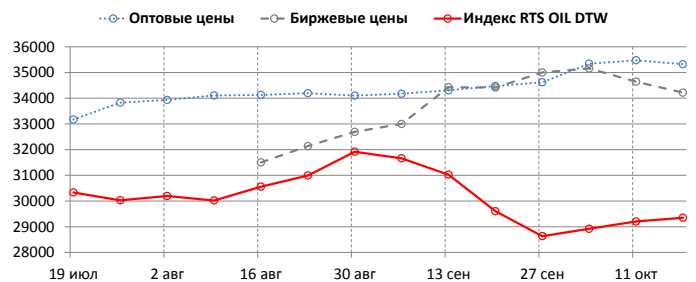
ТОПОЧНЫЙ МАЗУТ



ДИЗЕЛЬНОЕ ТОПЛИВО МЕЖСЕЗОННОЕ



ДИЗЕЛЬНОЕ ТОПЛИВО ЗИМНЕЕ



i СРЕДНИЕ ИНДИКАТОРЫ (ЕВРОПЕЙСКАЯ ЧАСТЬ, СИБИРЬ И ДАЛЬНИЙ ВОСТОК)

Котировки мирового рынка (первый месяц)			
		+/-	+/- с нач. года
ICE Brent, \$/bbl	110.62	0.22	-0.91
NYMEX WTI, \$/bbl	101.48	-1.15	8.11
ICE Gasoil, \$/mt	938.92	10.85	-6.27
NYMEX RBOB Gasoline, \$/gal	2.67	0.02	-0.11
NYMEX Heating oil, \$/gal	3.02	-0.01	-0.02

	ЕВРОПА			СИБИРЬ И ДАЛЬНИЙ ВОСТОК		
		+/-	+/- с нач. года		+/-	+/- с нач. года
Индексы RTS Oil						
Бензин Премиум-95, руб./т	29929	-76	-1413	29329	138	-1799
Авиакеросин, руб./т	24310	178	644	22669	222	221
Дизельное топливо (лет. сорта), руб./т	29141	-102	-386	27162	-5	-350
Дизельное топливо зимнее, руб./т	29704	41	-481	27985	97	-380
Топочный мазут, руб./т	9095	16	-207	8544	132	-443
Котировки оптового рынка						
Бензин Регуляр-92, руб./т	33351	-259	5032	33485	-762	3185
Бензин Премиум-95, руб./т	37058	-91	6638	37950	-185	4975
Авиакеросин, руб./т	29445	52	532	28963	0	88
Дизельное топливо (лет. сорта), руб./т	30341	-55	1466	30025	-441	2075
Дизельное топливо межсезонное, руб./т	31980	-102	1465	31910	-640	2593
Дизельное топливо зимнее, руб./т	34947	16	570	36315	-535	4015
Топочный мазут, руб./т	10029	-26	1472	12143	-545	-12
Котировки биржевого рынка						
Бензин Регуляр-92, руб./т	33246	-229	5814	32839	-867	32839
Бензин Премиум-95, руб./т	36908	-227	8228	36490	-345	36490
Авиакеросин, руб./т	32258	579	1658	35194	618	2694
Дизельное топливо (лет. сорта), руб./т	30258	14	897	29071	-106	3066
Дизельное топливо межсезонное, руб./т	31272	-24	592	32093	-473	2593
Дизельное топливо зимнее, руб./т	33894	-311	-140	35534	-743	35534
Топочный мазут, руб./т	9679	-170	-1159	11422	-2081	1908
Котировки мелкооптового рынка						
Бензин Регуляр-92, руб./т	36786	-54	5193	38487	-85	3219
Бензин Премиум-95, руб./т	40040	-34	5828	41003	159	3398
Дизельное топливо (лет. сорта), руб./т	32897	33	1067	35916	-183	3710
Дизельное топливо межсезонное, руб./т	34071	65	1549	0	0	-32700
Дизельное топливо зимнее, руб./т	36997	-303	1006	41646	-224	5066
Котировки розничного рынка						
Бензин Регуляр-92, руб./л	29.33	0	1.65	31.39	0.06	1.52
Бензин Премиум-95, руб./л	32.49	0.01	2.16	33.74	0.03	1.37
Дизельное топливо, руб./л	31.11	0.06	0.36	33.54	0.09	0.91
Коэффициент маржинальной доходности АЗС						
Бензин Регуляр-92, %	6.6	0.2	-8.4	8.7	0.4	-3.3
Дизельное топливо зимнее, %	2.5	0.6	-1	0.4	0.7	-7.1

i СОБЫТИЯ НЕДЕЛИ (по материалам СМИ)**Объемы торговли нефтью на бирже могут быть увеличены**

Минэнерго рассматривает возможность увеличения объемов торговли нефтью на бирже, сообщил А.Новак. Министр отметил, что рассматривается установление обязательных объемов продаж сырой нефти на бирже. Однако пока не определен ни уровень обязательных торгов, ни критерий /объем добычи или объем реализации на внутреннем рынке/, по которому будет определяться этот уровень.

А.Новак отметил, что в настоящее время на бирже продаются очень незначительные объемы нефти.

ФАС против увеличения обязательных торгов светлыми нефтепродуктами на бирже, но за обязательную продажу нефти. ФАС выступает против увеличения объема обязательных торгов светлыми нефтепродуктами на бирже с 10 до 20%. Об этом на 22-м Мировом энергетическом конгрессе заявил заместитель руководителя антимонопольной службы Анатолий Голомолзин.

"Во-первых, мы считаем, что ликвидность формируется при 10%. Во-вторых, есть предписание ФАС нефтяным компаниям, чтобы они продавали не менее этого объема. Они исполняют предписания. Других требований не существует. Их можно установить только изменением законодательства, - отметил Голомолзин. - В-третьих, сейчас еще биржевая торговля не устоялась. Она должна заработать по сформированным правилам. Мы должны понимать, каким образом рынок среагирует на эту ситуацию, а затем уже делать кардинальные изменения. Кроме того, не все компании сбалансированы и не сейчас могут выполнить и 10%-ную норму", - заявил он.

При этом ФАС поддерживает инициативу установления обязательных торгов сырой нефтью на бирже в объеме от реализации на внутреннем рынке, добавляет А.Голомолзин.

"Если исходить из общего предложения 10% от поставок на внутренний рынок, то для нефти будет абсолютно такое же требование. Учитывая, что на внутренний рынок поставляется примерно 50% всех добытой нефти, это означает, что от производства может быть не более 5%. Это объемы, которые вполне подъемны, чтобы запустить биржевой индекс на нефть", - сказал А.Голомолзин.

По словам зам. Главы ФАС, ранее Минэнерго не поддерживало эту инициативу.

Комментируя сроки возможного ввода данной инициативы, А.Голомолзин сказал: "Учитывая, что сейчас есть встречное движение, думаю, что это не потребует большого времени".

ФАС предложила регистрировать все внебиржевые сделки по нефти и нефтепродуктам

Федеральная антимонопольная служба /ФАС/ предложила регистрировать на товарных биржах все внебиржевые сделки с нефтью и нефтепродуктами, предусматривающие поставки как на территории РФ, так и за границу. Об этом говорится в проекте федерального закона "О рыночном ценообразовании на нефть и нефтепродукты в Российской Федерации".

Сделки должен регистрировать каждый хозяйствующий субъект при условии, что он реализовал за предшествующий год более 1 млн т нефти и/или нефтепродуктов.

На данный момент действует законодательство, в рамках которого необходимо регистрировать внебиржевые сделки с нефтью, реализуемой на внутреннем рынке, если хозяйствующий субъект добыл за предшествующий год свыше 1 млн т нефти. При этом существует еще одно условие - объем внебиржевого договора должен составлять не менее 1 тыс. т.

Что касается нефтепродуктов, сделки должен регистрировать хозяйствующий субъект, объем реализации нефтепродуктов которым за предшествующий год был свыше 100 тыс. т. Объем внебиржевого договора должен составлять не менее 60 тонн.

Пошлина на экспорт нефти из РФ с 1 ноября снизится на \$20,5

Экспортная пошлина на нефть в РФ с 1 ноября 2013 г. может снизиться на \$20,5 - до \$395,9/т, следует из средней цены мониторинга и формулы расчета экспортной пошлины согласно режиму налогообложения нефтяной отрасли "60-66", сообщил эксперт Минфина РФ Александр Сакович.

В настоящее время экспортная пошлина на нефть составляет \$416,4/т.

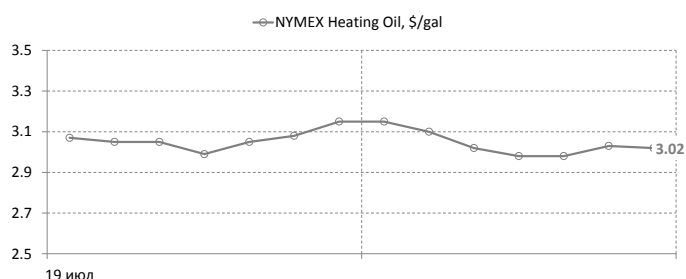
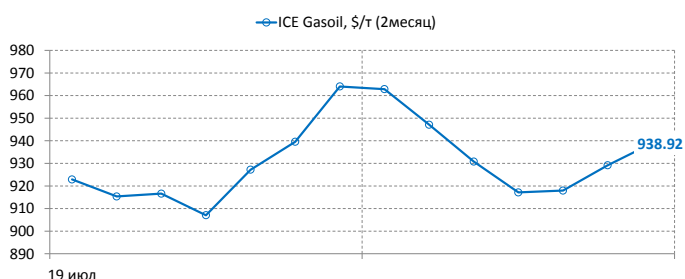
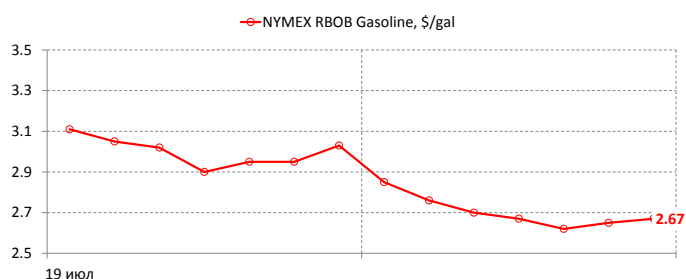
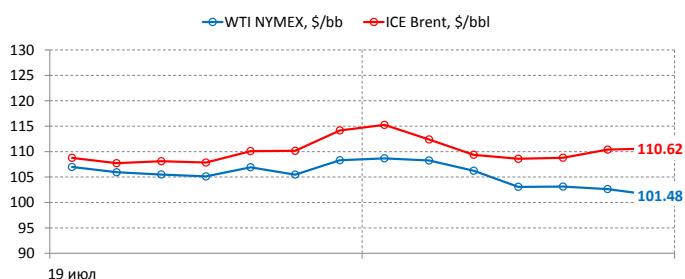
Льготная ставка на нефть Восточной Сибири, каспийских месторождений и Приразломного месторождения составит с 1 ноября \$192,9 против действующей ставки в \$208,3/т.

Пошлина на сверхвязкую нефть (ставка в размере 10% от пошлины на нефть) с 1 ноября составит \$39,5 против \$41,6/т, действующей с 1 октября.

Пошлина на светлые и темные нефтепродукты, которая с 1 октября 2011 г. унифицирована на уровне 66% от пошлины на нефть, составит \$261,2/т. С 1 октября она установлена на уровне \$274,8/т. Пошлина на экспорт бензина, исходя из коэффициента 0,9, с 1 ноября будет понижена до \$356,3/т с \$374,7/т в октябре. Пошлина на сжиженный газ в ноябре повысится до \$154,3/т, в октябре она находится на уровне \$121,3/т.

i МИРОВОЙ РЫНОК

	ICE Brent, \$/bbl			NYMEX WTI, \$/bbl			ICE Gasoil, \$/т			NYMEX RBOB Gasoline, \$/gal			NYMEX Heating Oil, \$/gal		
	Ноя.	Дек.	Янв.	Ноя.	Дек.	Янв.	Ноя.	Дек.	Янв.	Ноя.	Дек.	Янв.	Ноя.	Дек.	Янв.
14.окт	111.04	110.24	-	102.41	102.48	-	931.5	928	-	2.67	2.65	-	3.03	3.03	-
15.окт	109.96	109.42	-	101.21	101.41	-	940.25	935	-	2.66	2.64	-	3.02	3.01	-
16.окт	110.86	110.59	-	102.29	102.49	-	945	940.25	-	2.7	2.68	-	3.04	3.04	-


i СПРАВОЧНАЯ ИНФОРМАЦИЯ
Ставки экспортных пошлин, \$/т

	Май	Июнь	Июль	Август	Сентябрь	Октябрь
Нефть	378.4	359.3	369.2	379.8	400.7	416.4
Нефть Восточной Сибири	179.8	165.5	172.9	180.8	196.5	208.3
Нефтепродукты светлые	249.7	237.1	243.6	250.6	264.4	274.8
Бензины товарные	340.6	323.4	332.2	341.8	360.6	374.7
Нефтепродукты темные	249.7	237.2	243.6	250.6	264.4	274.8
Сжиженные газы	71.5	72.2	45.2	40.5	75.5	121.3

Действующие ставки акцизов, руб./т

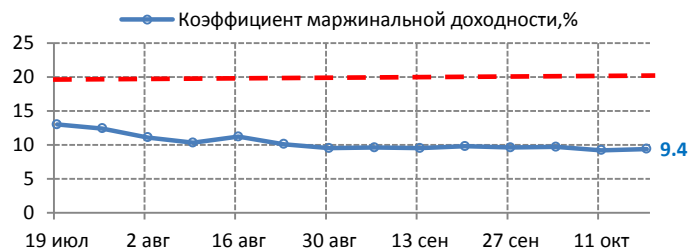
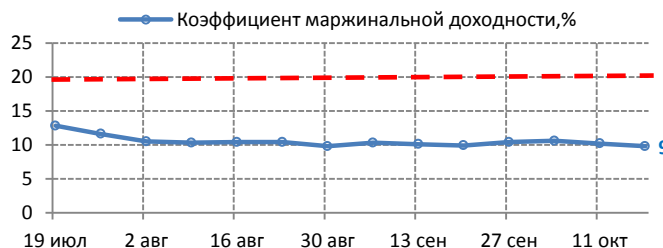
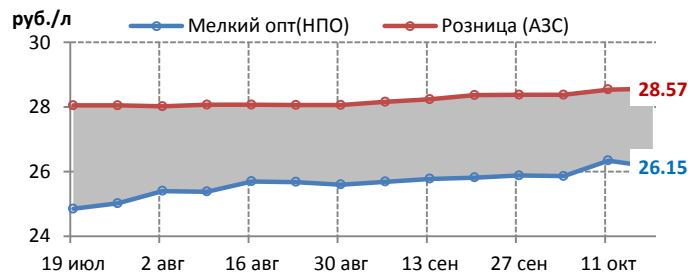
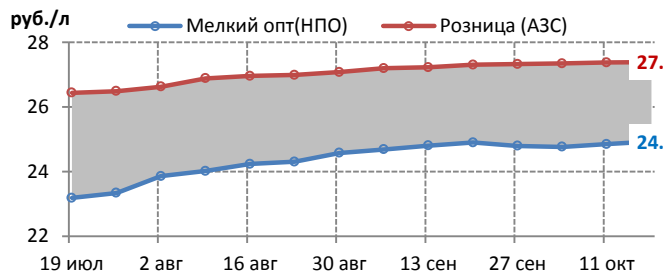
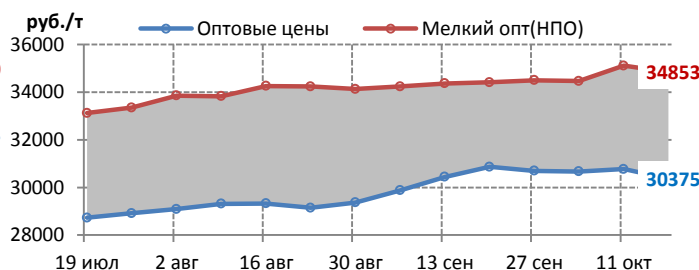
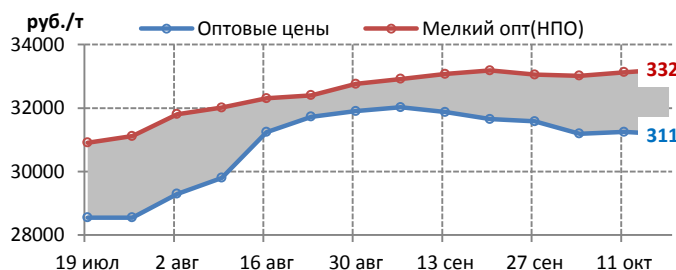
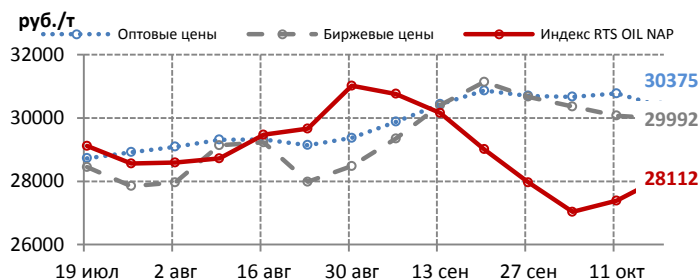
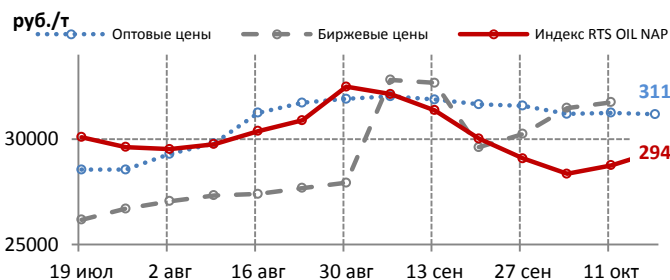
	с 01.07.2013 года	с 01.01.2014 года	с 01.01.2015 года	с 01.01.2016 года
автобензин класс 2 и ниже	10100	11110	13332	13332
автобензин класс 3	9750	10725	12879	12879
автобензин класс 4	8960	9916	10858	10858
автобензин класс 5	5750	6450	7750	9500
бензин прямогонный	10229	11252	13502	14665
дт класс 2 и ниже	5860	6446	7735	7735
дт класс 3	5860	6446	7735	7735
дт класс 4	5100	5427	5970	5970
дт класс 5	4500	4767	5244	5970
топливо печное бытовое	5860	6446	7735	7735

БЕНЗИН НОРМАЛЬ-80. ЦЕНОВЫЕ ИНДИКАТОРЫ

	Индекс RTS OIL NAP		Оптовые цены		Биржевые цены		Мелкий опт (НПО)		Розница (АЗС)	
	руб./т	+/-	руб./т	+/-	руб./т	+/-	руб./т	+/-	руб./л	+/-
Среднее по РФ	29129	666	30775	-238	29992	-709	33844	1	27.84	0.01
Среднее по Европе	29411	650	31175	-75	-	-	33230	104	27.39	0.01
Северо-Западный ФО	29901	649	31800	-150	-	-	34558	-200	28.33	0
Центральный ФО	29522	650	27550	0	-	-	33874	400	26.98	0.02
Южный ФО	30609	649	26000	0	-	-	32000	0	27.9	0.1
Северо-Кавказский ФО	-	-	-	-	-	-	33500	0	24.5	0
Приволжский ФО	28962	650	30550	0	-	-	32557	144	27.16	0
Уральский ФО	26900	650	29950	0	-	-	32375	33	26.85	0
Среднее по Сибири и ДВ	28112	723	30375	-400	29992	-80	34853	-257	28.57	0.03
Сибирский ФО	26755	690	29950	-800	29992	6	32273	-110	26.28	0
Дальневосточный ФО	30147	772	30800	0	-	-	38293	0	32	0.07
Изменения с начала года	-64	-0.2	3196	11.6	3892	14.9	1889	5.9	1.37	5.2

ЕВРОПЕЙСКАЯ ЧАСТЬ РОССИИ

СИБИРЬ И ДАЛЬНИЙ ВОСТОК

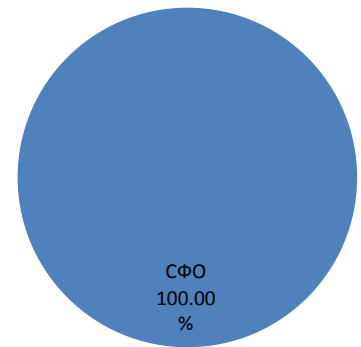
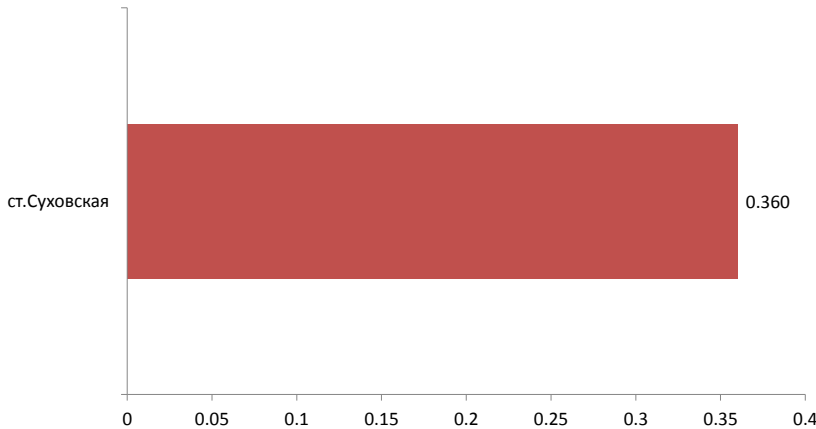


БЕНЗИН НОРМАЛЬ-80. БИРЖЕВЫЕ ПОКАЗАТЕЛИ

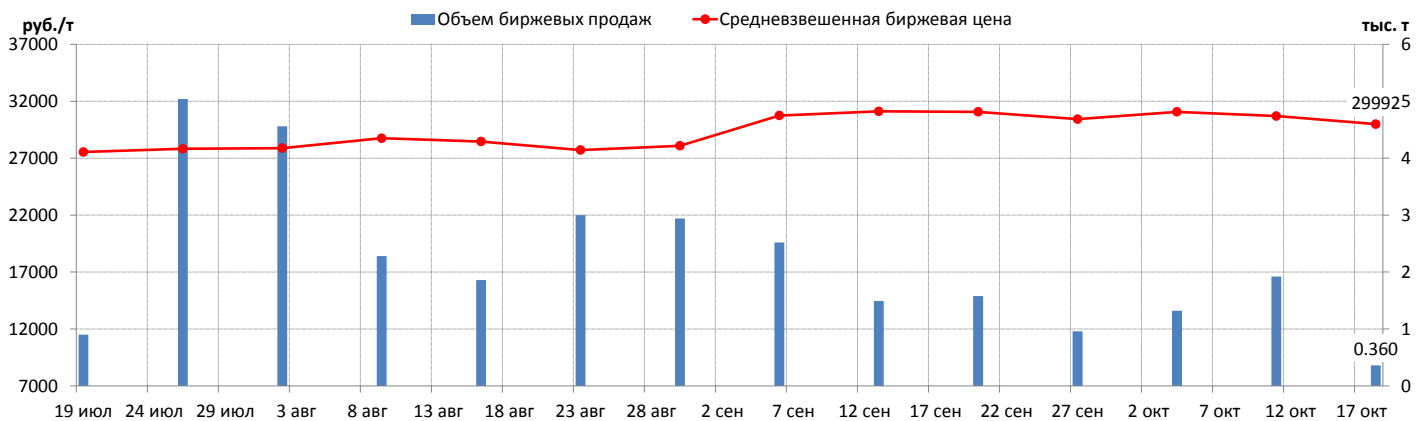
	Биржа «Санкт-Петербург»		ММТБ		СПБМТСБ		Всего	
		+/-		+/-		+/-		+/-
Объем торгов, тыс.т	-	-	-	-	0,360	-1,560	0,360	-1,560
Количество сделок, ед.	-	-	-	-	6	-19	6	-19

ОБЪЕМ ПРОДАЖ НА БАЗИСАХ (РЕЙТИНГ-15), ТЫС. Т

СТРУКТУРА ПРОДАЖ ПО ФО



СРЕДНЕВЗВЕШЕННАЯ БИРЖЕВАЯ ЦЕНА И ОБЪЕМЫ ПРОДАЖ



КОРТЕС
Информационный Центр

НЕФТЬ И ГАЗОВЫЙ КОНДЕНСАТ

- ЦЕНЫ СПОТОВОГО РЫНКА РОССИИ
- КОТИРОВКИ СТОИМОСТИ И КОММЕНТАРИЙ (2 РАЗА В НЕДЕЛЮ)
- ПОДПИСНОЙ ИНДЕКС В ПРАЙС-ЛИСТЕ: А1
- РЫНОК СТАБИЛЬНОГО ГАЗОВОГО КОНДЕНСАТА
- ПОДПИСНОЙ ИНДЕКС В ПРАЙС-ЛИСТЕ: СРЗ

ПО ВОПРОСАМ ПОДПИСКИ ОБРАЩАЙТЕСЬ:
115054, Москва, 3-й Монетчиковский переулок, д. 4, стр. 1
тел. +7 (495) 788-4702, +7 (495) 788-4703
e-mail: info@kortes.com, www.kortes.com

КОРТЕС
Информационный Центр

АВТОМОБИЛЬНЫЕ БЕНЗИНЫ

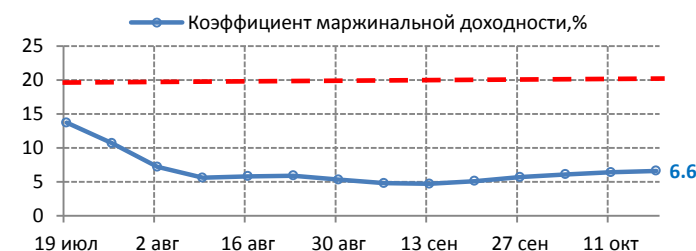
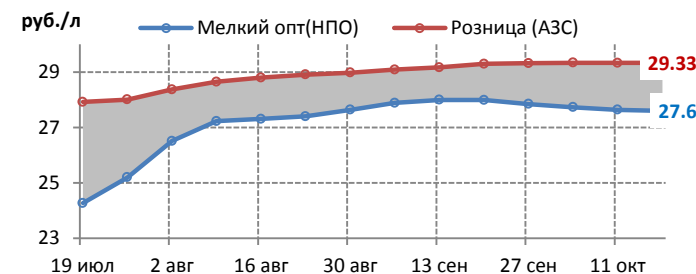
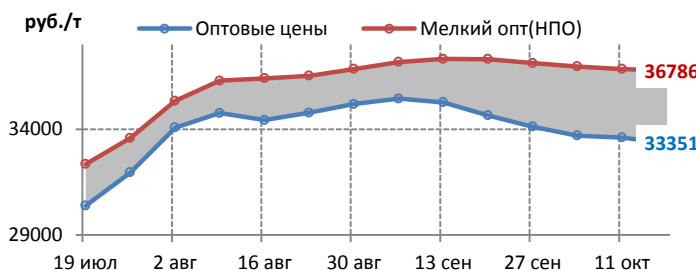
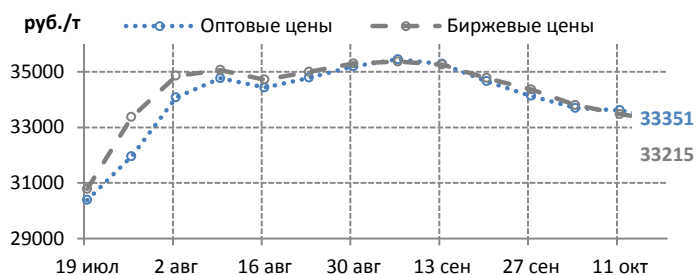
- ЦЕНЫ СПОТОВОГО РЫНКА РОССИИ
- КОТИРОВКИ СТОИМОСТИ И КОММЕНТАРИЙ (ЕЖЕДНЕВНО)
- ПОДПИСНОЙ ИНДЕКС В ПРАЙС-ЛИСТЕ: СОБ

ПО ВОПРОСАМ ПОДПИСКИ ОБРАЩАЙТЕСЬ:
115054, Москва, 3-й Монетчиковский переулок, д. 4, стр. 1
тел. +7 (495) 788-4702, +7 (495) 788-4703
e-mail: info@kortes.com, www.kortes.com

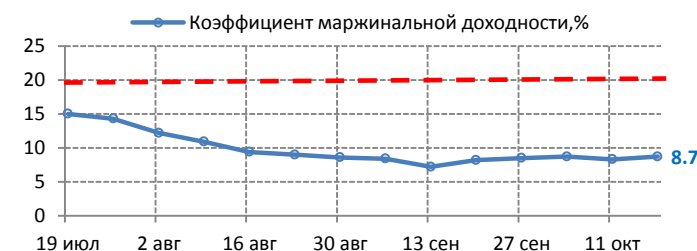
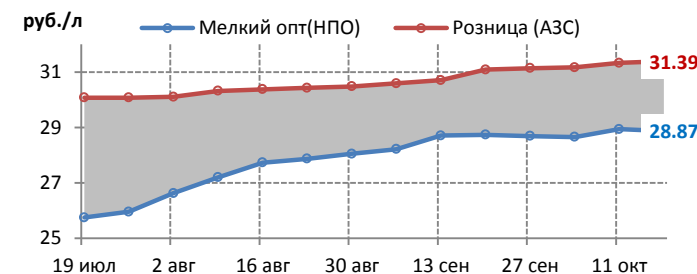
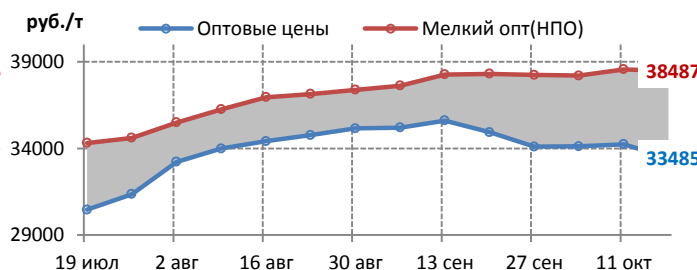
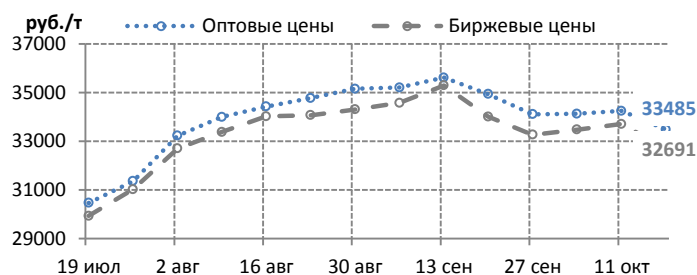
БЕНЗИН РЕГУЛЯР-92. ЦЕНОВЫЕ ИНДИКАТОРЫ

	Индекс RTS OIL		Оптовые цены		Биржевые цены		Мелкий опт (НПО)		Розница (АЗС)	
	руб./т	+/-	руб./т	+/-	руб./т	+/-	руб./т	+/-	руб./л	+/-
Среднее по РФ	-	-	33378	-360	33082	-452	37218	-62	29.86	0.02
Среднее по Европе	-	-	33351	-259	33215	-260	36786	-54	29.33	0
Северо-Западный ФО	-	-	33225	-206	32873	-459	37818	-51	29.78	0.01
Центральный ФО	-	-	33873	-239	34022	-142	36905	25	29.26	0.02
Южный ФО	-	-	34065	-373	33969	32	36340	-125	29.48	0
Северо-Кавказский ФО	-	-	-	-	-	-	36000	0	28.88	0
Приволжский ФО	-	-	33046	-254	32915	-213	35733	-154	29.14	0
Уральский ФО	-	-	33043	-240	33874	203	37111	-33	29.08	-0.01
Среднее по Сибири и ДВ	-	-	33485	-762	32691	-1015	38487	-85	31.39	0.06
Сибирский ФО	-	-	32860	-1078	32625	-1021	36941	-135	29.91	0.04
Дальневосточный ФО	-	-	35360	185	35367	147	41064	0	33.86	0.09
Изменения с начала года	-	%	4663	%	5018	%	4645	%	1.59	5.6

ЕВРОПЕЙСКАЯ ЧАСТЬ РОССИИ



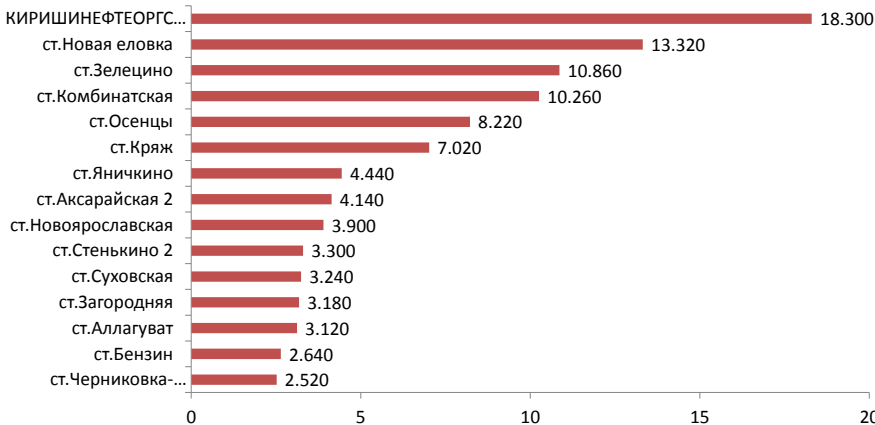
СИБИРЬ И ДАЛЬНИЙ ВОСТОК



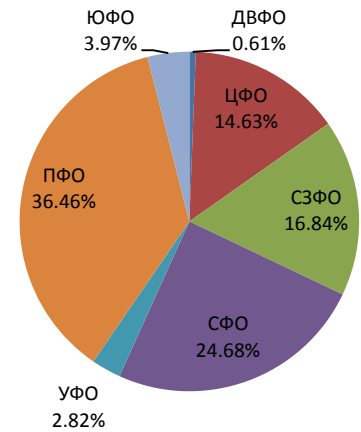
БЕНЗИН РЕГУЛЯР-92. БИРЖЕВЫЕ ПОКАЗАТЕЛИ

	Биржа «Санкт-Петербург»		ММТБ		СПБМТСБ		Всего	
		+/-		+/-		+/-		+/-
Объем торгов, тыс.т	0,780	-0,350	0,420	0,360	107,480	28,180	108,680	28,190
Количество сделок, ед.	5	-2	3	2	620	127	628	127

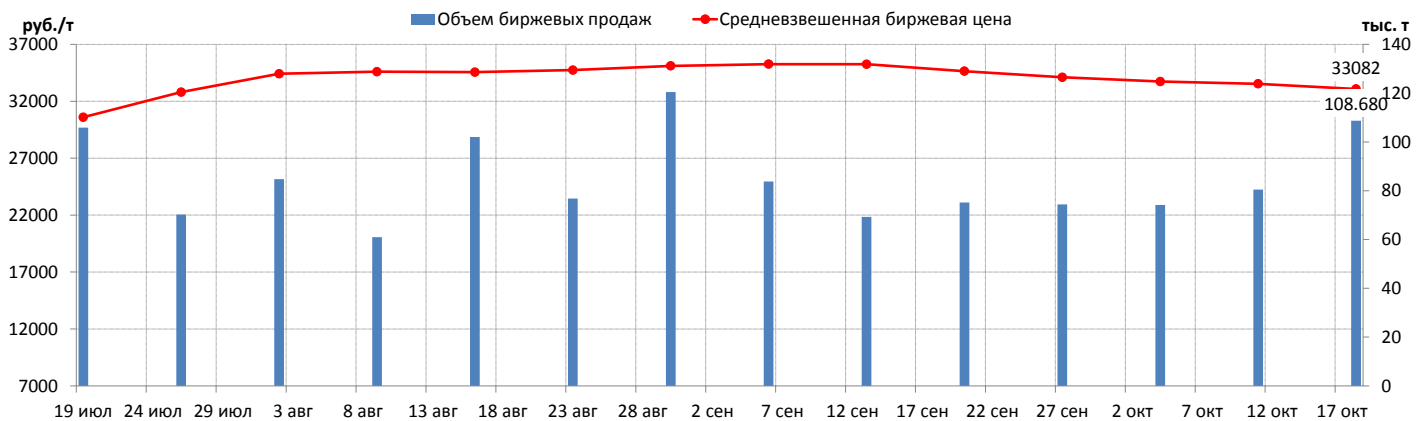
ОБЪЕМ ПРОДАЖ НА БАЗИСАХ (РЕЙТИНГ-15), ТЫС. Т



СТРУКТУРА ПРОДАЖ ПО ФО



СРЕДНЕВЗВЕШЕННАЯ БИРЖЕВАЯ ЦЕНА И ОБЪЕМЫ ПРОДАЖ



КОРТЕС
Информационный Центр

**СЖИЖЕННЫЕ
УГЛЕВОДОРОДНЫЕ ГАЗЫ**

- ЦЕНЫ СПОТОВОГО РЫНКА РОССИИ (ЕЖЕНЕДЕЛЬНО)
- ПОДПИСНОЙ ИНДЕКС В ПРАЙС-ЛИСТЕ: SP1
- ЦЕНЫ МЕЛКООПТОВОГО РЫНКА РОССИИ (ЕЖЕНЕДЕЛЬНО)
- ПОДПИСНОЙ ИНДЕКС В ПРАЙС-ЛИСТЕ: SP5
- ЦЕНЫ РОЗНИЧНОГО РЫНКА РОССИИ (2 РАЗА В МЕСЯЦ)
- ПОДПИСНОЙ ИНДЕКС В ПРАЙС-ЛИСТЕ: SP4

ПО ВОПРОСАМ ПОДПИСКИ ОБРАЩАЙТЕСЬ:
115054, Москва, 3-й Монетчиковский переулок, д. 4, стр. 1
тел. +7 (495) 788-4702, +7 (495) 788-4703
e-mail: info@kortec.com, www.kortec.com

КОРТЕС
Информационный Центр

СИСТЕМА МАП "КОРТЕС"

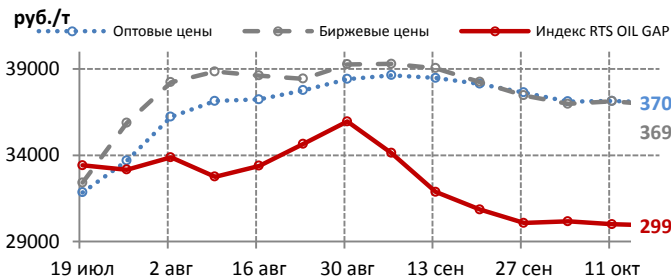
- ХРАНЕНИЕ, ПРОСМОТР И АНАЛИЗ ИНФОРМАЦИИ "КОРТЕС"
- ШИРОКИЙ СПЕКТР ФУНКЦИОНАЛЬНЫХ ВОЗМОЖНОСТЕЙ ДЛЯ ВИЗУАЛЬНОГО ПРЕДСТАВЛЕНИЯ ДАННЫХ
- ПОЛЬЗОВАТЕЛЬСКИЕ ОТЧЕТЫ

ПО ВОПРОСАМ ПОДПИСКИ ОБРАЩАЙТЕСЬ:
115054, Москва, 3-й Монетчиковский переулок, д. 4, стр. 1
тел. +7 (495) 788-4702, +7 (495) 788-4703
e-mail: info@kortec.com, www.kortec.com

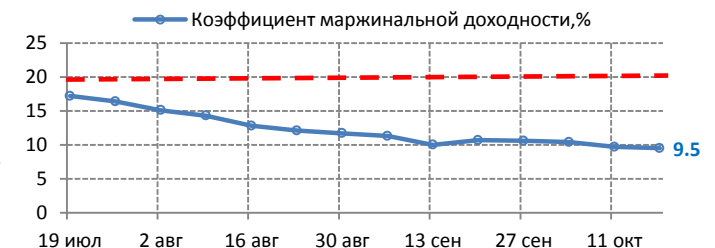
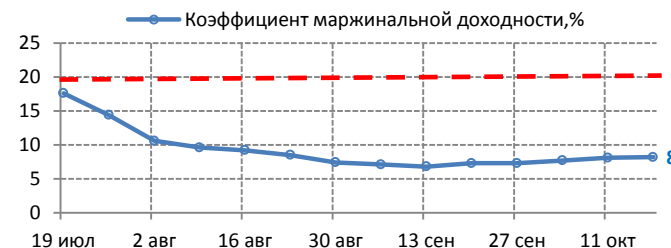
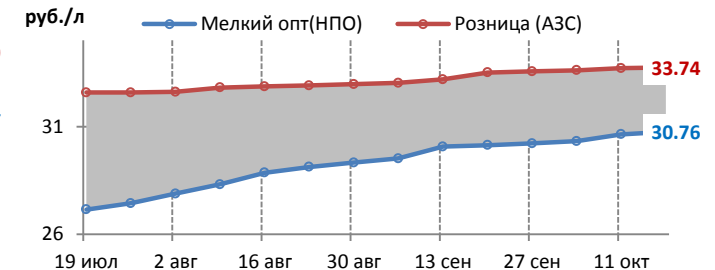
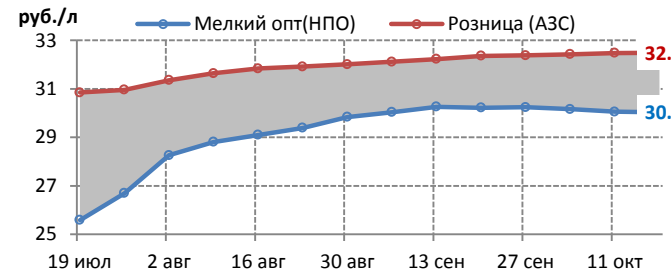
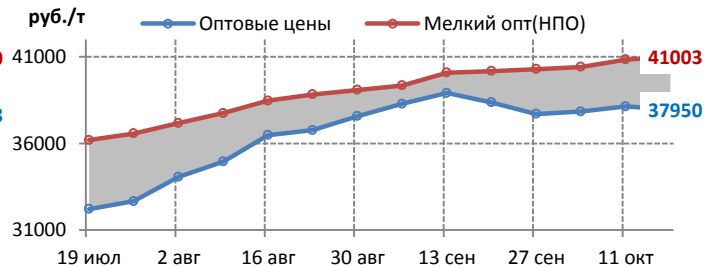
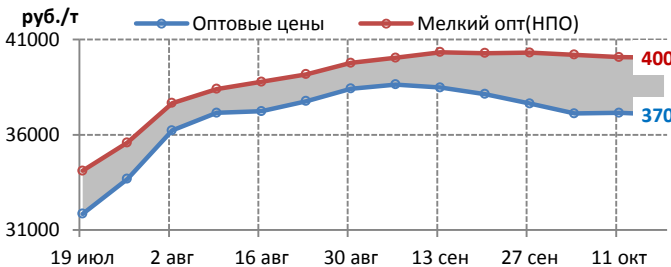
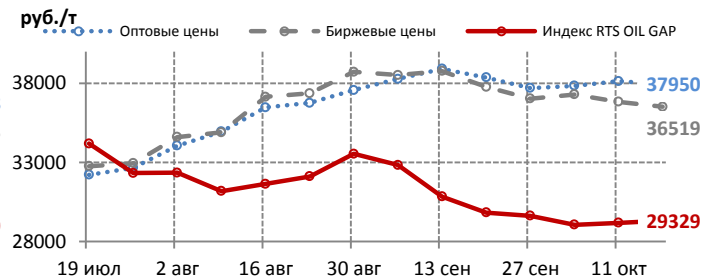
БЕНЗИН ПРЕМИУМ-95. ЦЕНОВЫЕ ИНДИКАТОРЫ

	Индекс RTS OIL GAP		Оптовые цены		Биржевые цены		Мелкий опт (НПО)		Розница (АЗС)	
	руб./т	+/-	руб./т	+/-	руб./т	+/-	руб./т	+/-	руб./л	+/-
Среднее по РФ	29798	-30	37256	-112	36875	-207	40285	12	32.81	0.02
Среднее по Европе	29929	-76	37058	-91	36935	-200	40040	-34	32.49	0.01
Северо-Западный ФО	29510	-94	37675	-19	38352	-189	40652	-106	32.98	0.01
Центральный ФО	29919	-74	37457	-102	37568	-218	40202	120	32.31	0.02
Южный ФО	31511	-74	37600	175	37700	50	39450	0	32.8	0
Северо-Кавказский ФО	-	-	-	-	-	-	38700	-67	31.74	0
Приволжский ФО	29513	-74	36587	-127	36344	-34	39248	-167	32.35	0.01
Уральский ФО	27801	-74	37380	-220	-	-	40668	-88	32.15	-0.01
Среднее по Сибири и ДВ	29329	138	37950	-184	36519	-316	41003	159	33.74	0.03
Сибирский ФО	27885	76	37550	-246	36340	-356	40286	210	32.5	0.01
Дальневосточный ФО	31494	229	39150	0	39200	0	42199	75	35.81	0.06
Изменения с начала года	-1497	-4.8	6299	20.3	7743	26.6	5169	14.7	1.93	6.3

ЕВРОПЕЙСКАЯ ЧАСТЬ РОССИИ



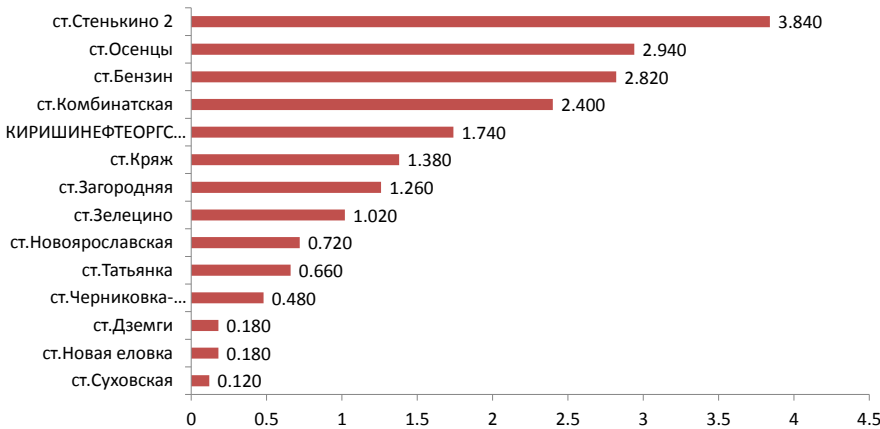
СИБИРЬ И ДАЛЬНИЙ ВОСТОК



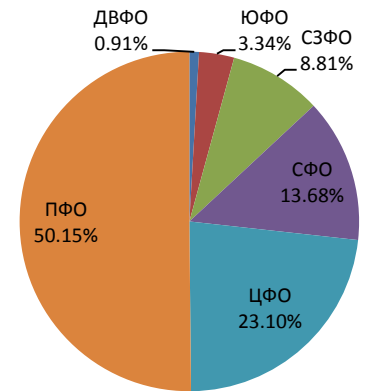
БЕНЗИН ПРЕМИУМ-95. БИРЖЕВЫЕ ПОКАЗАТЕЛИ

	Биржа «Санкт-Петербург»		ММТБ		СПБМТСБ		Всего	
		+/-		+/-		+/-		+/-
Объем торгов, тыс.т	0,480	-	-	-	19,260	1,200	19,740	1,680
Количество сделок, ед.	1	-	-	-	168	2	169	3

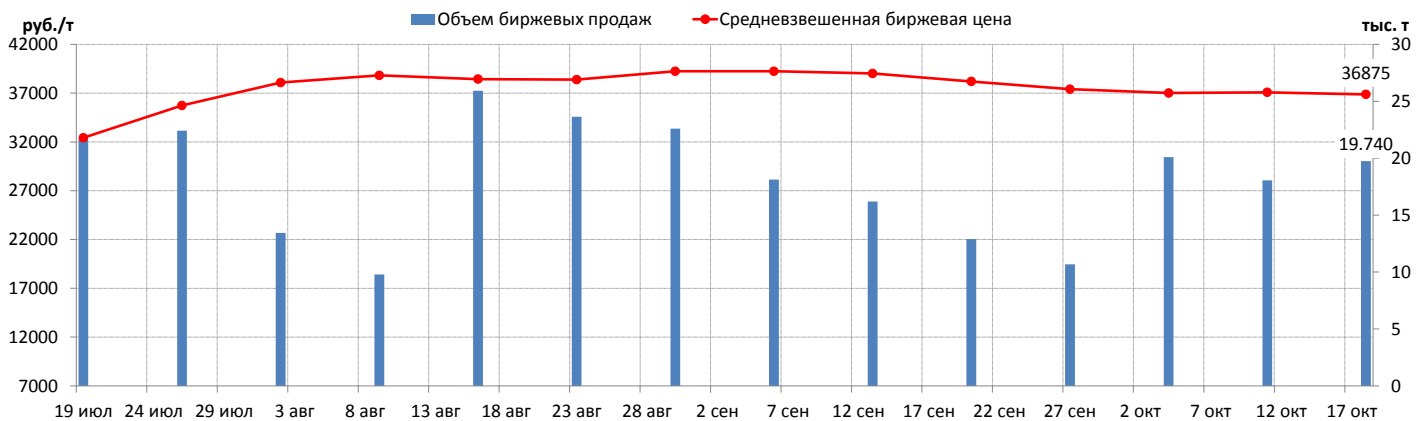
ОБЪЕМ ПРОДАЖ НА БАЗИСАХ (РЕЙТИНГ-15), ТЫС. Т



СТРУКТУРА ПРОДАЖ ПО ФО



СРЕДНЕВЗВЕШЕННАЯ БИРЖЕВАЯ ЦЕНА И ОБЪЕМЫ ПРОДАЖ



КОРТЕС
Информационный Центр

НЕФТЕХИМИЯ

- ШИРОКИЙ СПЕКТР ЦЕНОВОЙ ИНФОРМАЦИИ ПО ПРОДУКЦИИ НЕФТЕХИМИИ
- СПОТОВЫЕ ЦЕНЫ
- РЕГИОНАЛЬНЫЕ ЦЕНЫ
- СТАТИСТИЧЕСКИЕ БЮЛЛЕТЕНИ

ПО ВОПРОСАМ ПОДПИСКИ ОБРАЩАЙТЕСЬ:
115054, Москва, 3-й Монетчиковский переулок, д. 4, стр. 1
тел. +7 (495) 788-4702, +7 (495) 788-4703
e-mail: info@kortes.com, www.kortes.com

КОРТЕС
Информационный Центр

БИТУМЫ НЕФТЯНЫЕ

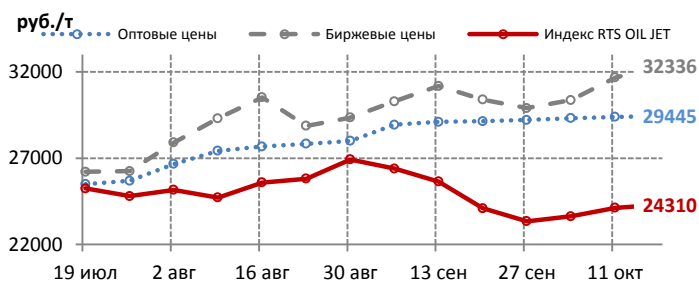
- ЦЕНЫ СПОТОВОГО РЫНКА РОССИИ
- КОТИРОВКИ СТОИМОСТИ И КОММЕНТАРИИ (ЕЖЕНЕДЕЛЬНО)
- ПОДПИСНОЙ ИНДЕКС В ПРАЙС-ЛИСТЕ: СНБ

ПО ВОПРОСАМ ПОДПИСКИ ОБРАЩАЙТЕСЬ:
115054, Москва, 3-й Монетчиковский переулок, д. 4, стр. 1
тел. +7 (495) 788-4702, +7 (495) 788-4703
e-mail: info@kortes.com, www.kortes.com

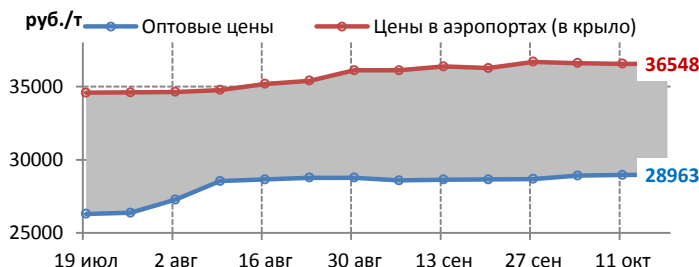
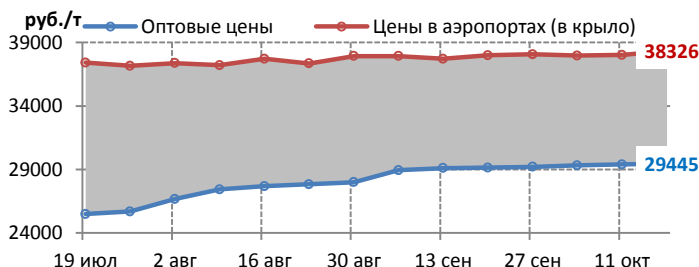
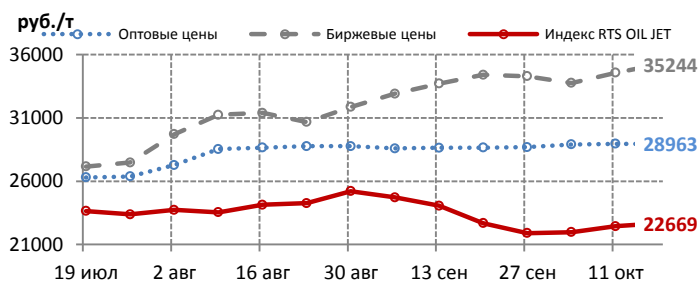
АВИАЦИОННЫЙ КЕРОСИН РТ/ТС. ЦЕНОВЫЕ ИНДИКАТОРЫ

	Индекс RTS OIL JET		Оптовые цены		Биржевые цены		Цены в аэропортах	
	руб./т	+/-	руб./т	+/-	руб./т	+/-	руб./т	+/-
Среднее по РФ	23954	189	29324	39	32632	593	37711	169
Среднее по Европе	24310	178	29445	52	32336	658	38326	313
Северо-Западный ФО	24639	167	31750	-13	30992	286	36455	179
Центральный ФО	24846	167	27750	0	33621	990	41223	0
Южный ФО	25326	230	28825	0	32208	58	39721	0
Северо-Кавказский ФО	-	-	-	-	-	-	39577	0
Приволжский ФО	23791	162	30152	106	32268	409	37756	0
Уральский ФО	22138	167	28600	0	27701	-6735	35043	18
Среднее по Сибири и ДВ	22669	222	28963	0	35244	668	36548	0
Сибирский ФО	21495	198	28133	0	35382	806	36441	0
Дальневосточный ФО	24431	260	31450	0	32000	3010	36682	0
Изменения с начала года	553	2.4	421	1.5	1859	6	-113	-0.3

ЕВРОПЕЙСКАЯ ЧАСТЬ РОССИИ



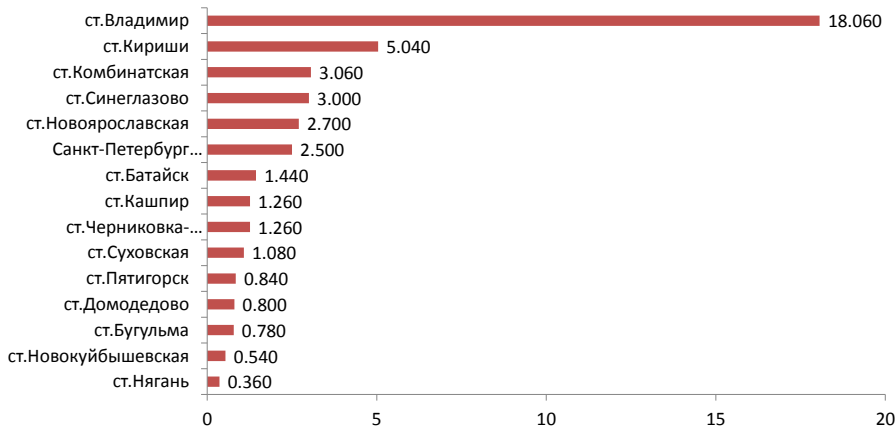
СИБИРЬ И ДАЛЬНИЙ ВОСТОК



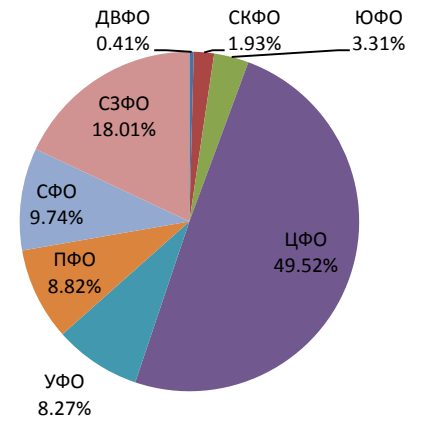
АВИАЦИОННЫЙ КЕРОСИН РТ/ТС. БИРЖЕВЫЕ ПОКАЗАТЕЛИ

	Биржа «Санкт-Петербург»		ММТБ		СПБМТСБ		Всего	
		+/-		+/-		+/-		+/-
Объем торгов, тыс.т	-	-	-	-	43,540	18,140	43,540	16,000
Количество сделок, ед.	-	-	-	-	125	10	125	2

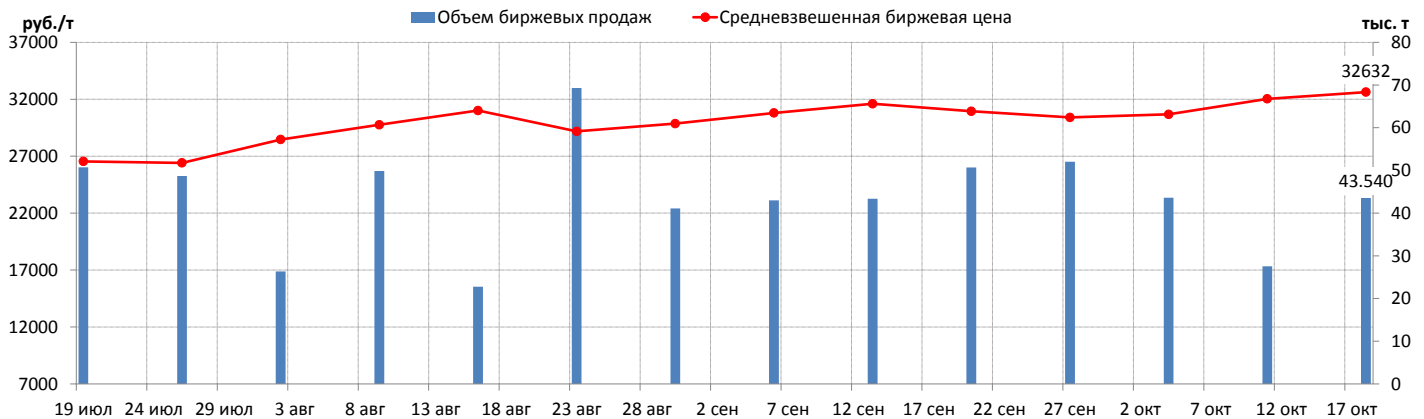
ОБЪЕМ ПРОДАЖ НА БАЗИСАХ (РЕЙТИНГ-15), ТЫС. Т



СТРУКТУРА ПРОДАЖ ПО ФО



СРЕДНЕВЗВЕШЕННАЯ БИРЖЕВАЯ ЦЕНА И ОБЪЕМЫ ПРОДАЖ



КОРТЕС
Информационный Центр

АВИАЦИОННЫЙ КЕРОСИН

- ЦЕНЫ СПОТОВОГО РЫНКА РОССИИ
- КОТИРОВКИ СТОИМОСТИ И КОММЕНТАРИЙ (ЕЖЕДНЕВНО)
- ПОДПИСНОЙ ИНДЕКС В ПРАЙС-ЛИСТЕ: СОА
- ЦЕНЫ В КРУПНЕЙШИХ АЭРОПОРТАХ (2 РАЗА В МЕСЯЦ)
- ПОДПИСНОЙ ИНДЕКС В ПРАЙС-ЛИСТЕ: АПТ

ПО ВОПРОСАМ ПОДПИСКИ ОБРАЩАЙТЕСЬ:
115054, Москва, 3-й Монетчиковский переулок, д. 4, стр. 1
тел. +7 (495) 788-4702, +7 (495) 788-4703
e-mail: info@kortec.com, www.kortec.com

КОРТЕС
Информационный Центр

БУНКЕРНОЕ ТОПЛИВО

- ЦЕНЫ СПОТОВОГО РЫНКА РОССИИ
- КОТИРОВКИ СТОИМОСТИ И КОММЕНТАРИЙ (ЕЖЕНЕДЕЛЬНО)
- ПОДПИСНОЙ ИНДЕКС В ПРАЙС-ЛИСТЕ: БТ

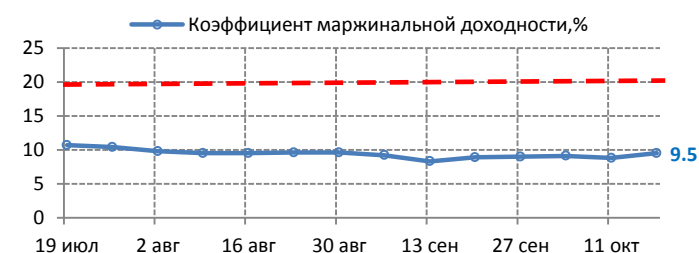
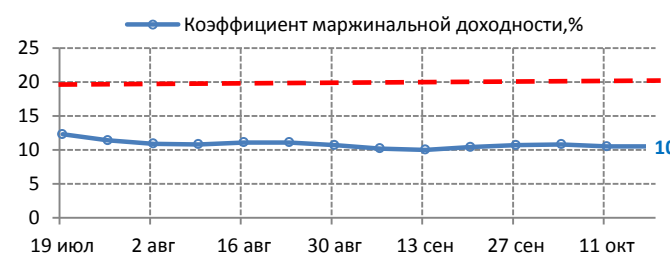
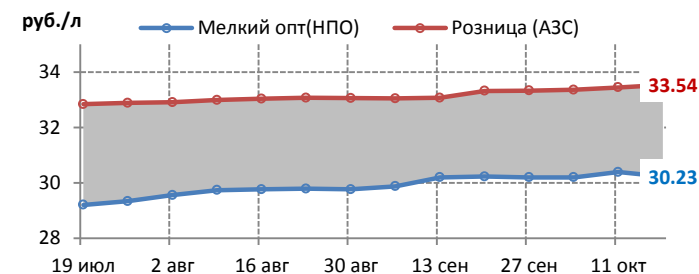
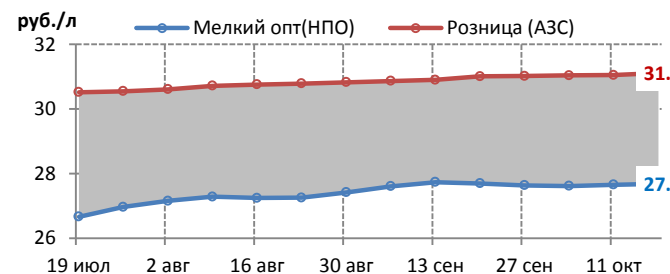
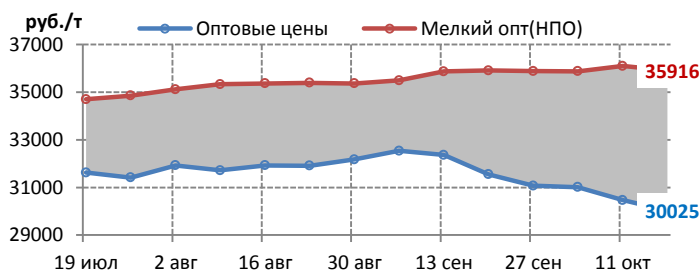
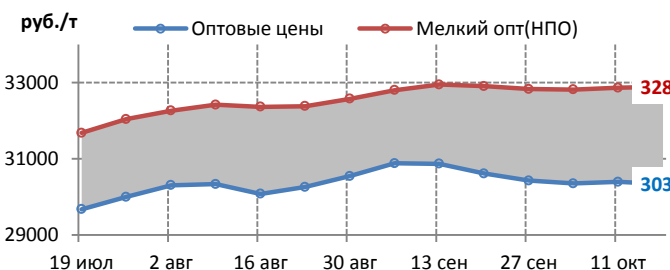
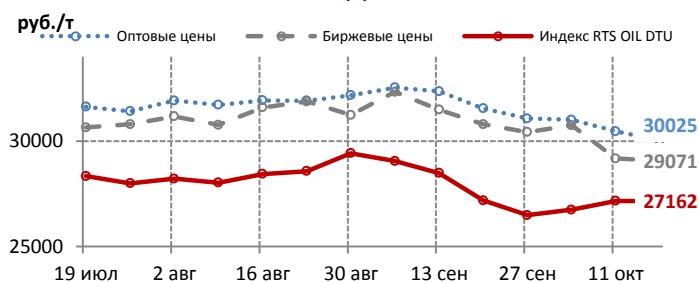
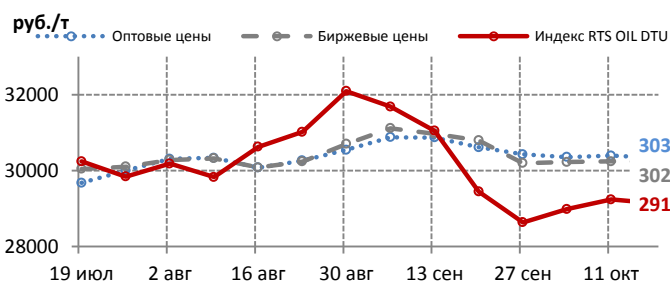
ПО ВОПРОСАМ ПОДПИСКИ ОБРАЩАЙТЕСЬ:
115054, Москва, 3-й Монетчиковский переулок, д. 4, стр. 1
тел. +7 (495) 788-4702, +7 (495) 788-4703
e-mail: info@kortec.com, www.kortec.com

ДИЗЕЛЬНОЕ ТОПЛИВО (летние сорта). ЦЕНОВЫЕ ИНДИКАТОРЫ

	Индекс RTS OIL DTU		Оптовые цены		Биржевые цены		Мелкий опт (НПО)		Розница (АЗС)	
	руб./т	+/-	руб./т	+/-	руб./т	+/-	руб./т	+/-	руб./л	+/-
Среднее по РФ	28711	-81	30271	-142	29873	-29	33676	-23	31.73	0.07
Среднее по Европе	29141	-102	30341	-55	30240	-4	32897	33	31.11	0.06
Северо-Западный ФО	29502	-172	30825	-50	30975	-129	34415	15	32.7	0.09
Центральный ФО	29363	-172	30647	-220	31421	-46	32684	108	30.72	-0.01
Южный ФО	30269	-28	31150	144	30717	216	32749	25	30.02	0
Северо-Кавказский ФО	-	-	-	-	-	-	34833	0	29.12	0
Приволжский ФО	28711	-105	29840	-57	29565	-30	32209	-31	30.88	0.15
Уральский ФО	26678	-29	-	-	-	-	32375	-13	31.51	0.13
Среднее по Сибири и ДВ	27162	-5	30025	-440	29071	-106	35916	-183	33.54	0.09
Сибирский ФО	26189	-47	29516	-179	28908	-82	33770	-52	31.98	0.09
Дальневосточный ФО	28621	59	31550	-1225	31405	-1361	39494	-400	36.15	0.1
Изменения с начала года	-378	-1.3	1858	6.5	2761	10.2	1760	5.5	0.48	1.5

ЕВРОПЕЙСКАЯ ЧАСТЬ РОССИИ

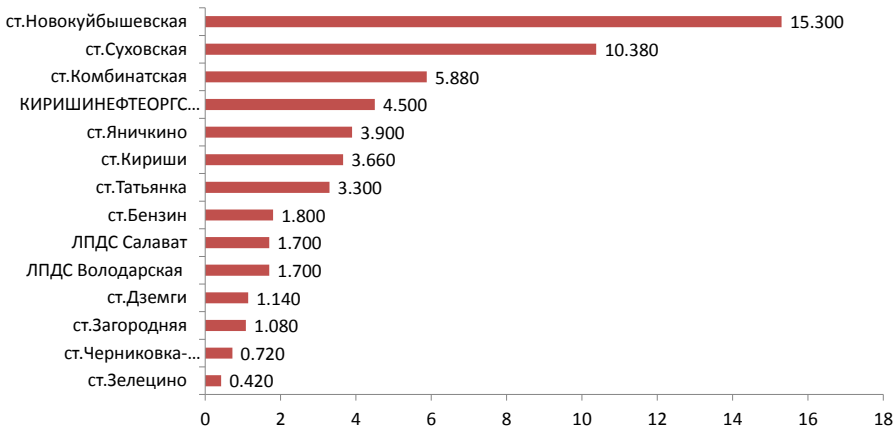
СИБИРЬ И ДАЛЬНИЙ ВОСТОК



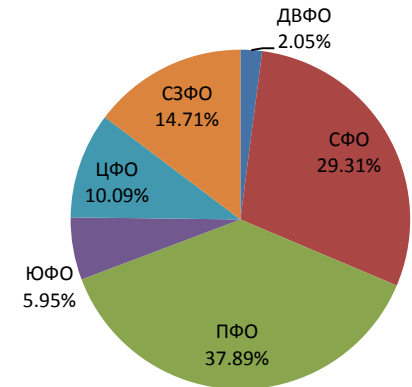
ДИЗЕЛЬНОЕ ТОПЛИВО (летние сорта). БИРЖЕВЫЕ ПОКАЗАТЕЛИ

	Биржа «Санкт-Петербург»		ММТБ		СПБМТСБ		Всего	
	-	+/-	-	+/-	-	+/-	-	+/-
Объем торгов, тыс.т	-	-	-	-	55,480	-12,270	55,480	-12,670
Количество сделок, ед.	-	-	-	-	284	-24	284	-29

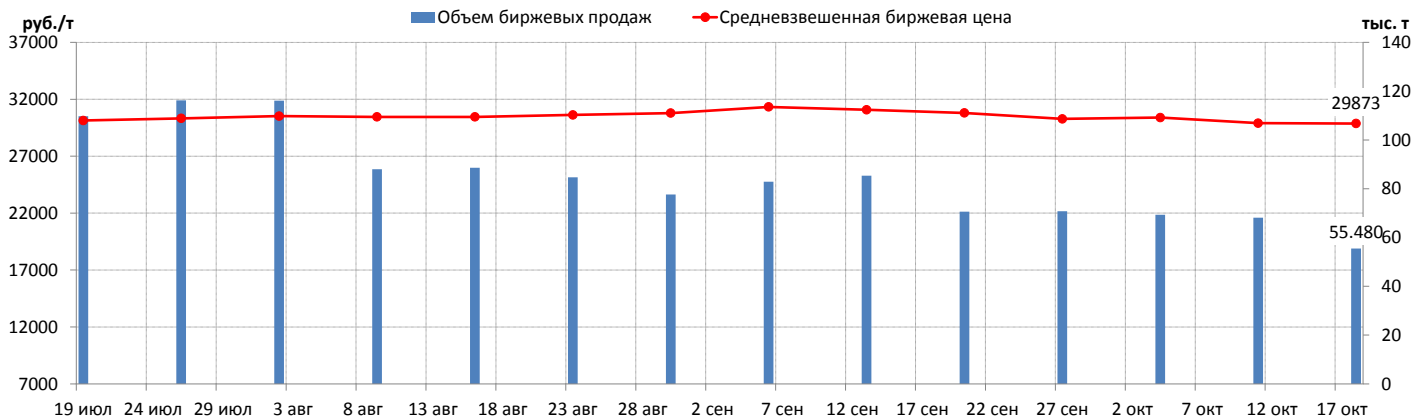
ОБЪЕМ ПРОДАЖ НА БАЗИСАХ (РЕЙТИНГ-15), ТЫС. Т



СТРУКТУРА ПРОДАЖ ПО ФО



СРЕДНЕВЗВЕШЕННАЯ БИРЖЕВАЯ ЦЕНА И ОБЪЕМЫ ПРОДАЖ



КОРТЕС
Информационный Центр

ДИЗЕЛЬНОЕ ТОПЛИВО

- ЦЕНЫ СПОТОВОГО РЫНКА РОССИИ
- КОТИРОВКИ СТОИМОСТИ И КОММЕНТАРИИ (ЕЖЕДНЕВНО)
- ПОДПИСНОЙ ИНДЕКС В ПРАЙС-ЛИСТЕ: СОР

ПО ВОПРОСАМ ПОДПИСКИ ОБРАЩАЙТЕСЬ:
115054, Москва, 3-й Монетчиковский переулок, д. 4, стр. 1
тел. +7 (495) 788-4702, +7 (495) 788-4703
e-mail: info@kortes.com, www.kortes.com

КОРТЕС
Информационный Центр

РЕГИОНАЛЬНЫЕ РЫНКИ МОТОРНЫХ ТОПЛИВ

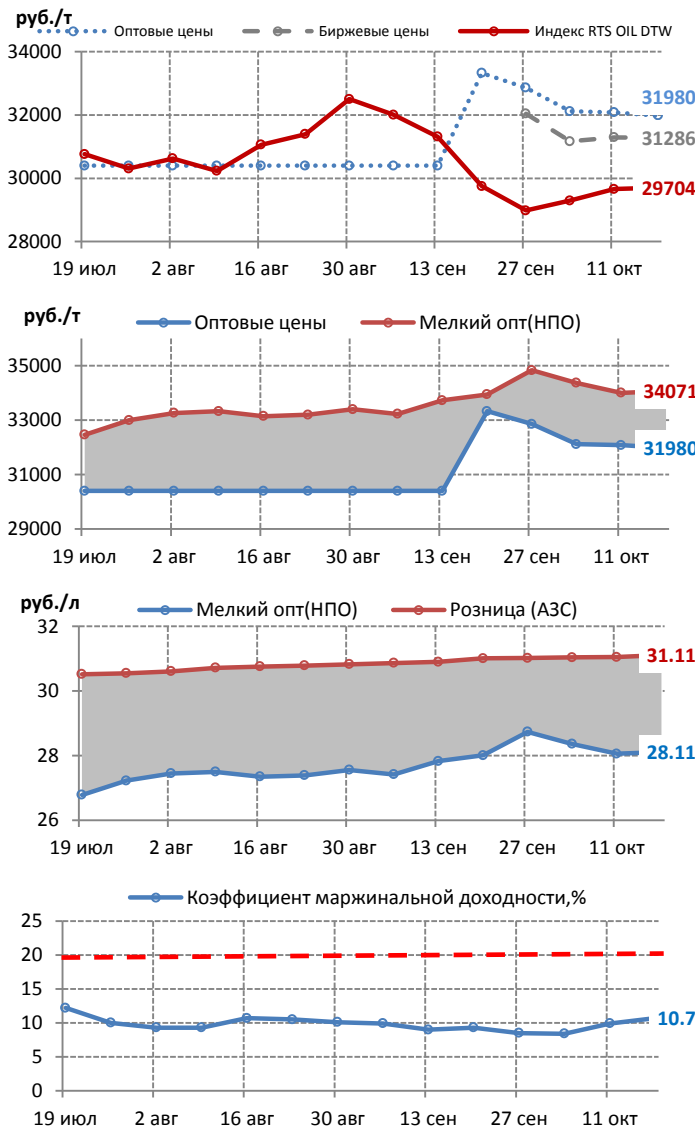
- МОСКОВСКИЙ РЫНОК МОТОРНЫХ ТОПЛИВ (ЕЖЕМЕСЯЧНО)
- ПОДПИСНОЙ ИНДЕКС В ПРАЙС-ЛИСТЕ: МР1
- РЫНОК НЕФТЕПРОДУКТОВ КАЗАХСТАНА И СТРАН СРЕДНЕЙ АЗИИ (ЕЖЕНЕДЕЛЬНО)
- ПОДПИСНОЙ ИНДЕКС В ПРАЙС-ЛИСТЕ: КАЗ

ПО ВОПРОСАМ ПОДПИСКИ ОБРАЩАЙТЕСЬ:
115054, Москва, 3-й Монетчиковский переулок, д. 4, стр. 1
тел. +7 (495) 788-4702, +7 (495) 788-4703
e-mail: info@kortes.com, www.kortes.com

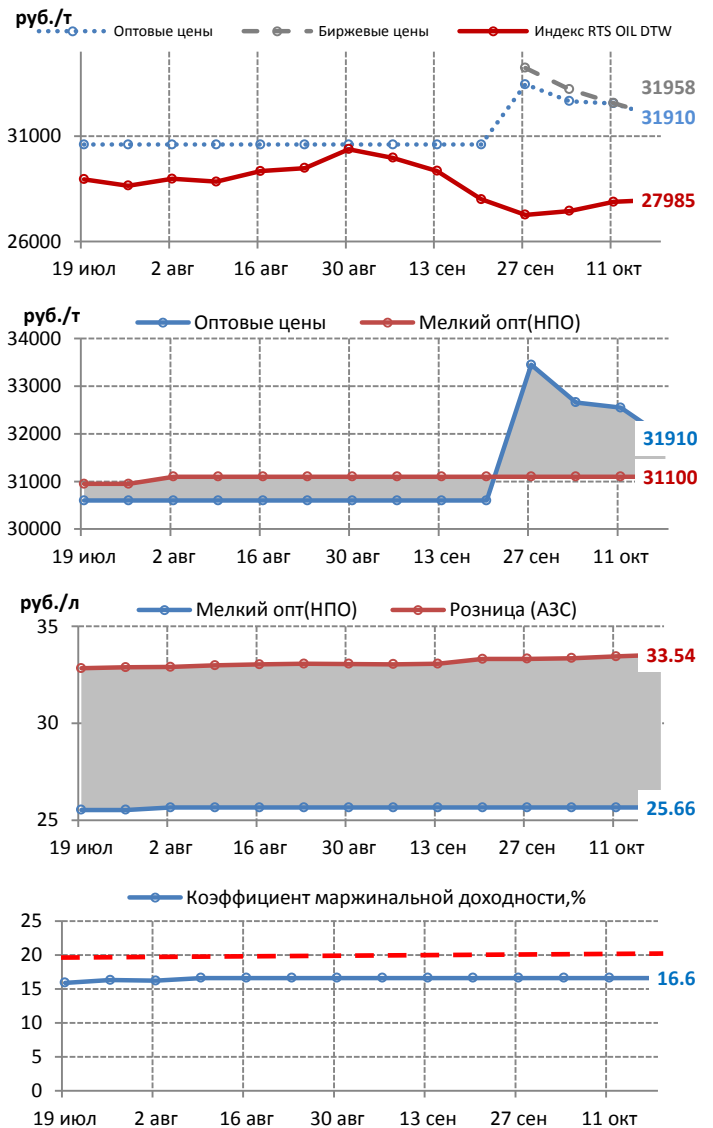
ДИЗЕЛЬНОЕ ТОПЛИВО (межсезонное). ЦЕНОВЫЕ ИНДИКАТОРЫ

	Индекс RTS OIL DTW		Оптовые цены		Биржевые цены		Мелкий опт (НПО)		Розница (АЗС)	
	руб./т	+/-	руб./т	+/-	руб./т	+/-	руб./т	+/-	руб./л	+/-
Среднее по РФ	29330	53	31972	-169	31470	-98	34071	65	31.73	0.07
Среднее по Европе	29704	41	31980	-102	31286	-9	34071	65	31.11	0.06
Северо-Западный ФО	30413	-2	32300	-975	-	-	35090	573	32.7	0.09
Центральный ФО	29643	8	31385	185	31306	75	33494	108	30.72	-0.01
Южный ФО	30773	100	32640	40	32800	100	33500	-1000	30.02	0
Северо-Кавказский ФО	-	-	-	-	-	-	33700	0	29.12	0
Приволжский ФО	29330	38	32050	-50	30618	-200	34000	87	30.88	0.15
Уральский ФО	27185	13	-	-	-	-	34550	-800	31.51	0.13
Среднее по Сибири и ДВ	27985	97	31910	-640	31958	-609	31100	0	33.54	0.09
Сибирский ФО	26963	55	31910	-640	31958	-609	31100	0	31.98	0.09
Дальневосточный ФО	29518	159	-	-	-	-	35500	0	36.15	0.1
Изменения с начала года	-459	-1.5	1566	5.1	1120	3.7	1544	4.7	0.48	1.5

ЕВРОПЕЙСКАЯ ЧАСТЬ РОССИИ



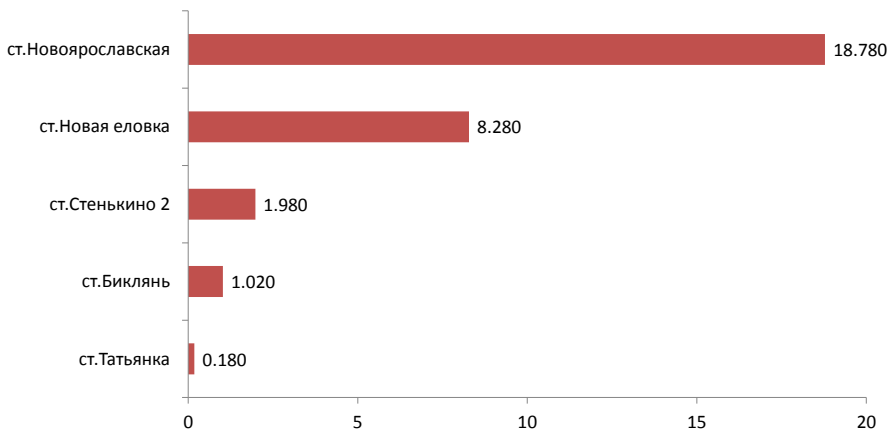
СИБИРЬ И ДАЛЬНИЙ ВОСТОК



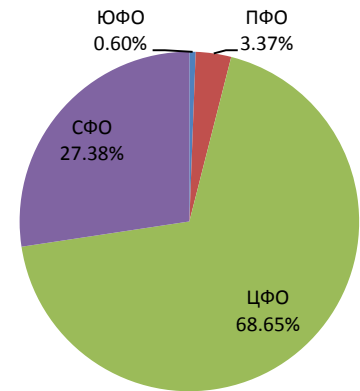
ДИЗЕЛЬНОЕ ТОПЛИВО (межсезонное). БИРЖЕВЫЕ ПОКАЗАТЕЛИ

	Биржа «Санкт-Петербург»		ММТБ		СПБМТСБ		Всего	
	-	+/-	-	+/-	-	+/-	-	+/-
Объем торгов, тыс.т	-	-	-	-	30,240	5,700	30,240	5,100
Количество сделок, ед.	-	-	-	-	223	46	223	44

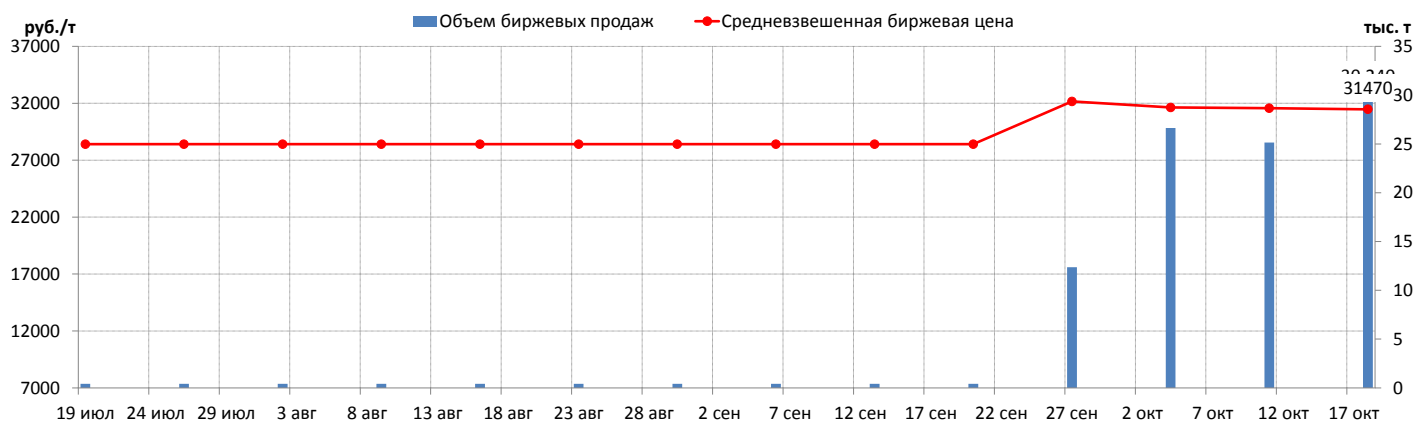
ОБЪЕМ ПРОДАЖ НА БАЗИСАХ (РЕЙТИНГ-15), ТЫС. Т



СТРУКТУРА ПРОДАЖ ПО ФО



СРЕДНЕВЗВЕШЕННАЯ БИРЖЕВАЯ ЦЕНА И ОБЪЕМЫ ПРОДАЖ



КОРТЕС
Информационный Центр

МАСЛА

- ЦЕНЫ СПОТОВОГО РЫНКА РОССИИ
- КОТИРОВКИ СТОИМОСТИ И КОММЕНТАРИЙ (ЕЖЕНЕДЕЛЬНО)
- ИНДУСТРИАЛЬНЫЕ МАСЛА
- ПОДПИСНОЙ ИНДЕКС В ПРАЙС-ЛИСТЕ: СММ МОТОРНЫЕ МАСЛА
- ПОДПИСНОЙ ИНДЕКС В ПРАЙС-ЛИСТЕ: СММ

ПО ВОПРОСАМ ПОДПИСКИ ОБРАЩАЙТЕСЬ:
115054, Москва, 3-й Монетчиковский переулок, д. 4, стр. 1
тел. +7 (495) 788-4702, +7 (495) 788-4703
e-mail: info@kortes.com, www.kortes.com

КОРТЕС
Информационный Центр

ТОПОЧНЫЙ МАЗУТ

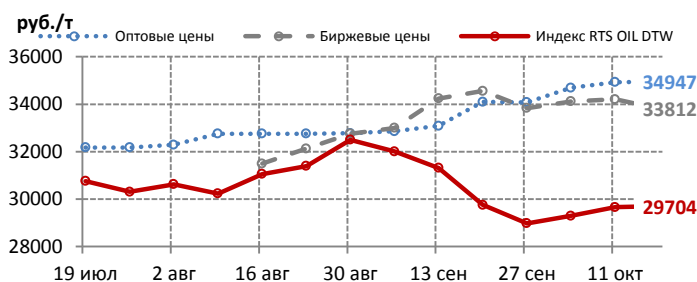
- ЦЕНЫ СПОТОВОГО РЫНКА РОССИИ
- КОТИРОВКИ СТОИМОСТИ И КОММЕНТАРИЙ (ЕЖЕДНЕВНО)
- ПОДПИСНОЙ ИНДЕКС В ПРАЙС-ЛИСТЕ: СОМ

ПО ВОПРОСАМ ПОДПИСКИ ОБРАЩАЙТЕСЬ:
115054, Москва, 3-й Монетчиковский переулок, д. 4, стр. 1
тел. +7 (495) 788-4702, +7 (495) 788-4703
e-mail: info@kortes.com, www.kortes.com

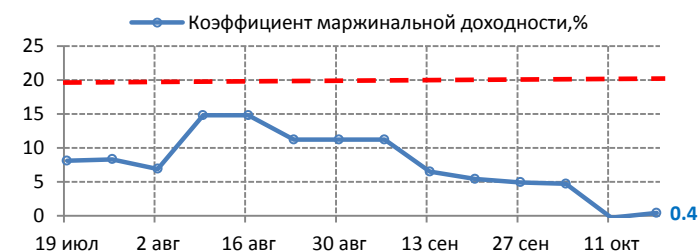
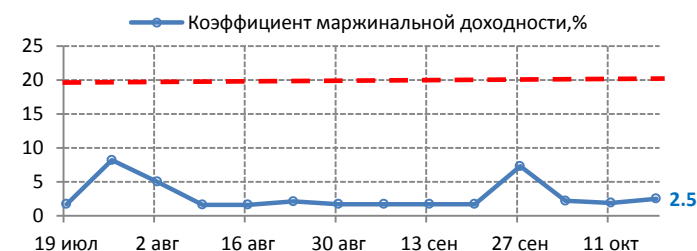
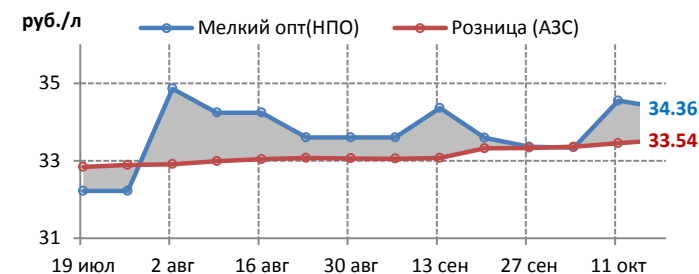
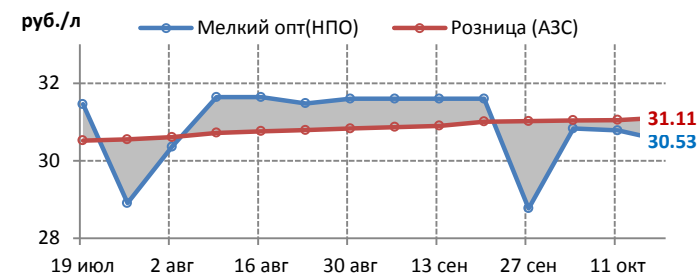
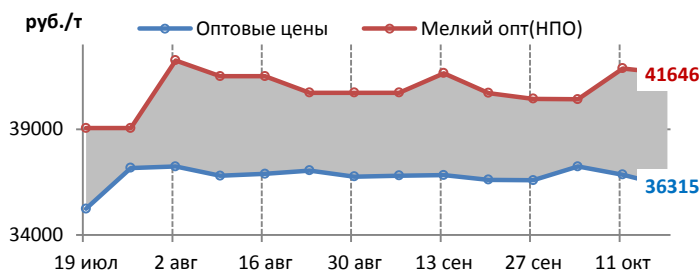
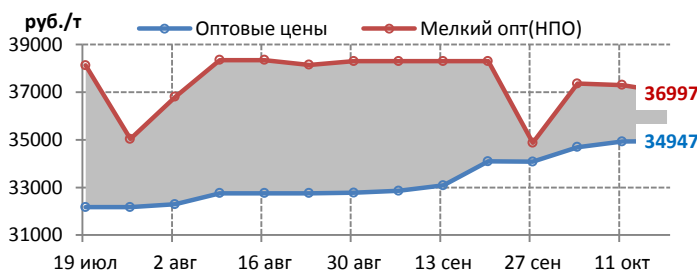
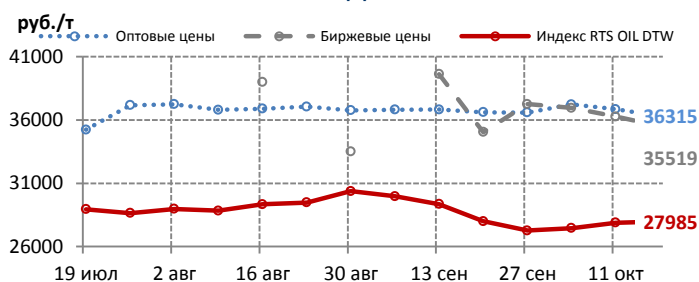
ДИЗЕЛЬНОЕ ТОПЛИВО (зимнее). ЦЕНОВЫЕ ИНДИКАТОРЫ

	Индекс RTS OIL DTW		Оптовые цены		Биржевые цены		Мелкий опт (НПО)		Розница (АЗС)	
	руб./т	+/-	руб./т	+/-	руб./т	+/-	руб./т	+/-	руб./л	+/-
Среднее по РФ	29330	53	35317	-162	34198	-455	38702	-883	31.73	0.07
Среднее по Европе	29704	41	34947	16	33812	-393	36997	-303	31.11	0.06
Северо-Западный ФО	30413	-2	36550	-1350	33426	-698	37306	-769	32.7	0.09
Центральный ФО	29643	8	34750	-13	34752	-314	36000	-875	30.72	-0.01
Южный ФО	30773	100	-	-	31744	343	37200	-300	30.02	0
Северо-Кавказский ФО	-	-	-	-	-	-	35500	0	29.12	0
Приволжский ФО	29330	38	34382	59	34078	-141	36298	382	30.88	0.15
Уральский ФО	27185	13	36123	173	37098	37098	38981	-519	31.51	0.13
Среднее по Сибири и ДВ	27985	97	36315	-535	35519	-758	41646	-224	33.54	0.09
Сибирский ФО	26963	55	35463	-720	35364	-663	38812	-92	31.98	0.09
Дальневосточный ФО	29518	159	38870	20	39335	444	44008	-334	36.15	0.1
Изменения с начала года	-459	-1.5	1401	4.1	100	0.3	2551	7.1	0.48	1.5

ЕВРОПЕЙСКАЯ ЧАСТЬ РОССИИ



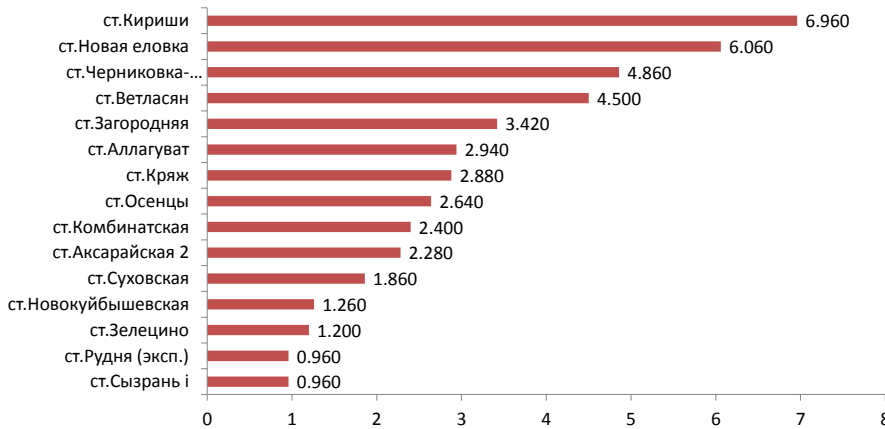
СИБИРЬ И ДАЛЬНИЙ ВОСТОК



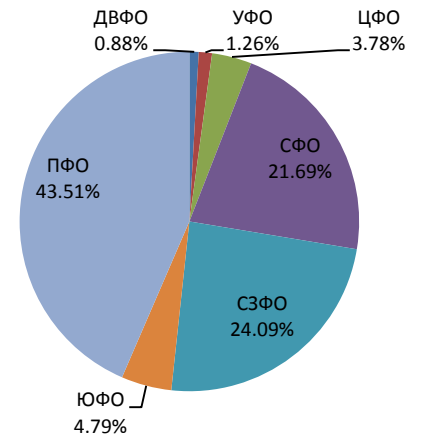
ДИЗЕЛЬНОЕ ТОПЛИВО (зимнее). БИРЖЕВЫЕ ПОКАЗАТЕЛИ

	Биржа «Санкт-Петербург»		ММТБ		СПБМТСБ		Всего	
		+/-		+/-		+/-		+/-
Объем торгов, тыс.т	1,020	-1,800	0,120	-	46,440	20,640	47,580	18,960
Количество сделок, ед.	6	-2	1	-	264	89	271	88

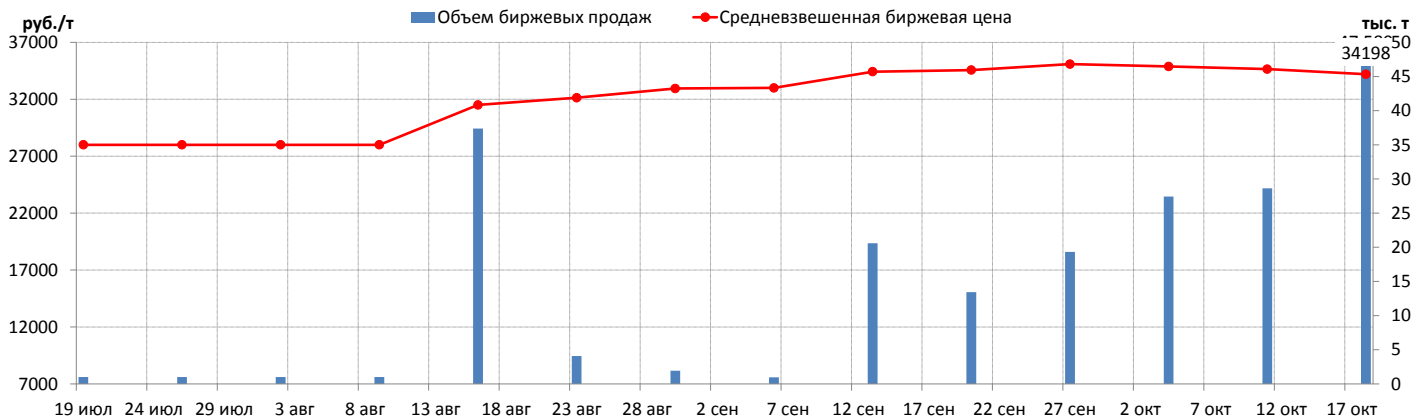
ОБЪЕМ ПРОДАЖ НА БАЗИСАХ (РЕЙТИНГ-15), ТЫС. Т



СТРУКТУРА ПРОДАЖ ПО ФО



СРЕДНЕВЗВЕШЕННАЯ БИРЖЕВАЯ ЦЕНА И ОБЪЕМЫ ПРОДАЖ



КОРТЕС
Информационный Центр

ИТОГИ БИРЖЕВЫХ ТОРГОВ НЕФТЕПРОДУКТАМИ

- ЦЕНЫ СПОТОВОГО РЫНКА РОССИИ
- ИТОГИ БИРЖЕВЫХ ТОРГОВ (ЕЖЕДНЕВНО)
- НЕФТЕПРОДУКТЫ, МАСЛА, НЕФТЕХИМИЯ
- ПОДПИСНОЙ ИНДЕКС В ПРАЙС-ЛИСТЕ: ИБТН

ПО ВОПРОСАМ ПОДПИСКИ ОБРАЩАЙТЕСЬ:
115054, Москва, 3-й Монетчиковский переулок, д. 4, стр. 1
тел. +7 (495) 788-4702, +7 (495) 788-4703
e-mail: info@cortec.com, www.cortec.com

КОРТЕС
Информационный Центр

РЕГИОНАЛЬНЫЕ РЫНКИ МОТОРНЫХ ТОПЛИВ

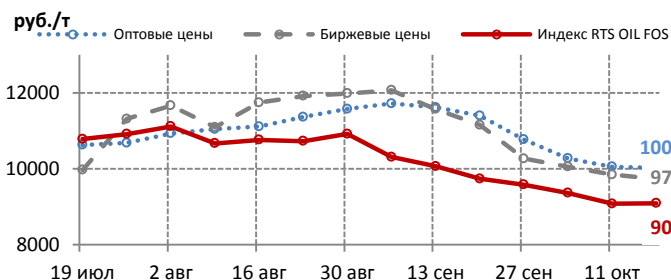
- МОСКОВСКИЙ РЫНОК МОТОРНЫХ ТОПЛИВ (ЕЖЕМЕСЯЧНО)
- ПОДПИСНОЙ ИНДЕКС В ПРАЙС-ЛИСТЕ: МР1
- РЫНОК НЕФТЕПРОДУКТОВ КАЗАХСТАНА И СТРАН СРЕДНЕЙ АЗИИ (ЕЖЕНЕДЕЛЬНО)
- ПОДПИСНОЙ ИНДЕКС В ПРАЙС-ЛИСТЕ: КАЗ

ПО ВОПРОСАМ ПОДПИСКИ ОБРАЩАЙТЕСЬ:
115054, Москва, 3-й Монетчиковский переулок, д. 4, стр. 1
тел. +7 (495) 788-4702, +7 (495) 788-4703
e-mail: info@cortec.com, www.cortec.com

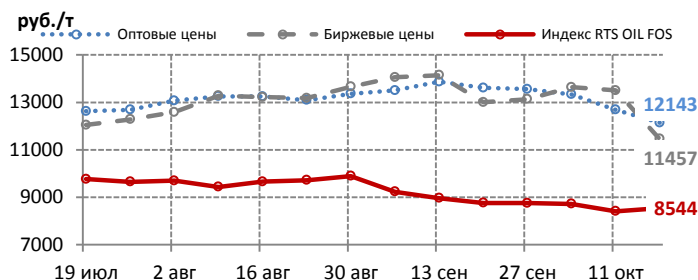
i **ТОПОЧНЫЙ МАЗУТ. ЦЕНОВЫЕ ИНДИКАТОРЫ**

	Индекс RTS OIL FOS		Оптовые цены		Биржевые цены	
	руб./т	+/-	руб./т	+/-	руб./т	+/-
Среднее по РФ	8976	42	10499	-142	10426	-792
Среднее по Европе	9095	16	10029	-26	9729	-120
Северо-Западный ФО	9121	-10	11900	0	12036	-76
Центральный ФО	9099	16	9423	103	9531	93
Южный ФО	10383	25	11550	0	-	-
Северо-Кавказский ФО	-	-	-	-	-	-
Приволжский ФО	8678	21	9599	-84	8914	-186
Уральский ФО	7224	-9	-	-	-	-
Среднее по Сибири и ДВ	8544	132	12143	-545	11457	-2047
Сибирский ФО	7204	108	10873	-614	11264	-1007
Дальневосточный ФО	10554	168	15950	-338	16000	-3
Изменения с начала года	-257	-2.8	1142	12.2	-122	-1.2

i **ЕВРОПЕЙСКАЯ ЧАСТЬ РОССИИ**



i **СИБИРЬ И ДАЛЬНИЙ ВОСТОК**



КОРТЕС
Информационный Центр

ТОПОЧНЫЙ МАЗУТ

- ЦЕНЫ СПОТОВОГО РЫНКА РОССИИ
- КОТИРОВКИ СТОИМОСТИ И КОММЕНТАРИЙ (ЕЖЕДНЕВНО)
- ПОДПИСНОЙ ИНДЕКС В ПРАЙС-ЛИСТЕ: СОМ

ПО ВОПРОСАМ ПОДПИСКИ ОБРАЩАЙТЕСЬ:
115054, Москва, 3-й Монетчиковский переулок, д. 4, стр. 1
тел. +7 (495) 788-4702, +7 (495) 788-4703
e-mail: info@kortes.com, www.kortes.com

КОРТЕС
Информационный Центр

МАСЛА

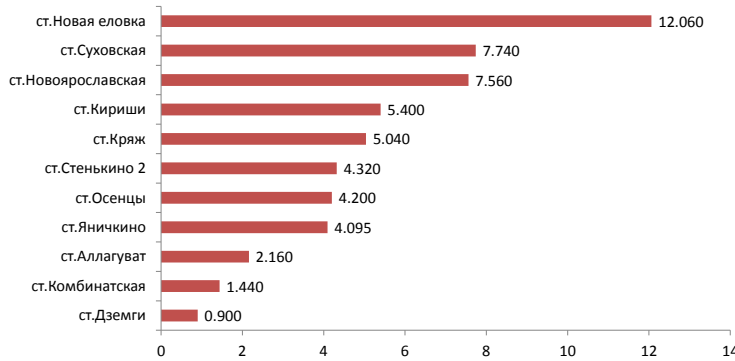
- ЦЕНЫ СПОТОВОГО РЫНКА РОССИИ
- КОТИРОВКИ СТОИМОСТИ И КОММЕНТАРИЙ (ЕЖЕНЕДЕЛЬНО)
- ИНДУСТРИАЛЬНЫЕ МАСЛА
- ПОДПИСНОЙ ИНДЕКС В ПРАЙС-ЛИСТЕ: СМН
- МОТОРНЫЕ МАСЛА
- ПОДПИСНОЙ ИНДЕКС В ПРАЙС-ЛИСТЕ: СММ

ПО ВОПРОСАМ ПОДПИСКИ ОБРАЩАЙТЕСЬ:
115054, Москва, 3-й Монетчиковский переулок, д. 4, стр. 1
тел. +7 (495) 788-4702, +7 (495) 788-4703
e-mail: info@kortes.com, www.kortes.com

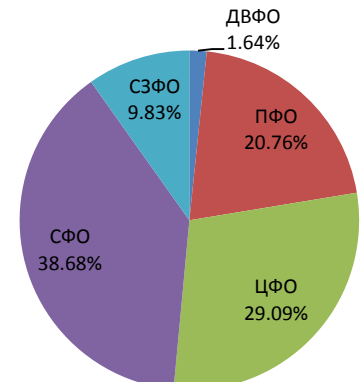
ТОПОЧНЫЙ МАЗУТ. БИРЖЕВЫЕ ПОКАЗАТЕЛИ

	Биржа «Санкт-Петербург»		ММТБ		СПБМТСБ		Всего	
		+/-		+/-		+/-		+/-
Объем торгов, тыс.т	-	-	-	-	54,915	4,365	54,915	3,970
Количество сделок, ед.	-	-	-	-	157	24	157	22

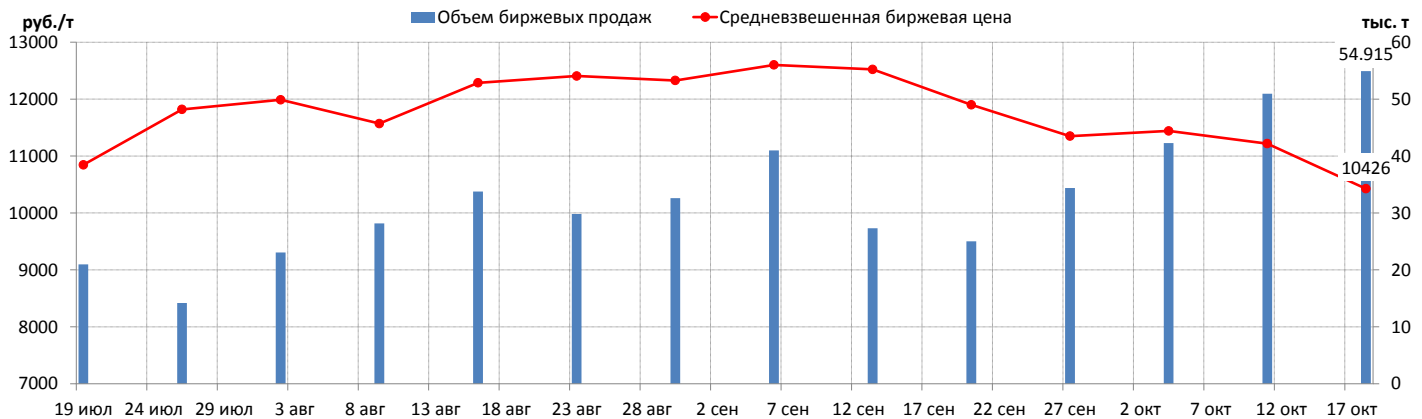
ОБЪЕМ ПРОДАЖ НА БАЗИСАХ (РЕЙТИНГ-15), ТЫС. Т



СТРУКТУРА ПРОДАЖ ПО ФО



СРЕДНЕВЗВЕШЕННАЯ БИРЖЕВАЯ ЦЕНА И ОБЪЕМЫ ПРОДАЖ



ПРИМЕЧАНИЯ

Индексы RTS Oil – товарные индексы, отражающие приведенную цену нефтепродукта от центра мировой торговли. Базис франко-станция НПЗ, с учетом логистических затрат и налогов.

Методика размещена <http://rts.micex.ru/ru/index/oil/>

Оптовые цены – котировки спотовых цен, полученные в результате мониторинга ИАЦ «КОРТЕС» и публикуемые в соответствующих информационных бюллетенях.

- СОБ – Автомобильный бензин
- СОА – Авиационный керосин
- СОТ – Дизельное топливо
- СОМ – Топочный мазут

Базис франко-станция НПЗ, с учетом налогов.

Биржевые цены – оптовые цены, сформировавшиеся в результате торгов на биржевых площадках: ЗАО "СПБМТСБ", ОАО "ММТБ", ОАО "Биржа Санкт-Петербург"

Мелкий опт (НПО) – котировки мелкооптовых цен, полученные в результате мониторинга ИАЦ «КОРТЕС» и публикуемые в соответствующих информационных бюллетенях.

- БЕВ - цены в системе нефтепродуктообеспечения на автобензин в СЗФО, ЦФО и ЮФО
- БУР - цены в системе нефтепродуктообеспечения на автобензин в ПФО, УФО, СФО и ДФО
- ТЕВ – цены в системе нефтепродуктообеспечения на дизтопливо в СЗФО, ЦФО и ЮФО
- ТУР - цены в системе нефтепродуктообеспечения на дизтопливо в ПФО, УФО, СФО и ДФО

Базис франко-склад продавца, с учетом налогов.

Розница (АЗС) – котировки розничных цен, полученные в результате мониторинга ИАЦ «КОРТЕС» и публикуемые в соответствующих информационных бюллетенях.

АЗС - розничные цены на АЗС на автомобильный бензин и дизтопливо

Базис областной центр РФ, с учетом налогов.

Методологии размещены <http://www.kortes.com/products/metodology/>

Индексы и котировки усредняются за анализируемый период и агрегируются по территориальному признаку в разрезе РФ, Европейской части России, Сибири и Дальнего Востока, а также Федеральных округов.