


№1 12

18 – 22 августа 2014



ИНДИКАТОРЫ РОССИЙСКОГО РЫНКА НЕФТЕПРОДУКТОВ

В номере:

Итоги недели	2
События недели	4
Мировой рынок, справочная информация	5
Автомобильный бензин	
Нормаль-80	6
Регуляр-92	8
Премиум-95	10
Авиационный керосин РТ/ТС	12
Дизельное топливо	
Летние сорта	14
Топочный мазут	16
Примечания	17

По вопросам получения
обращаться:

Analytical_weekly@kortес.com

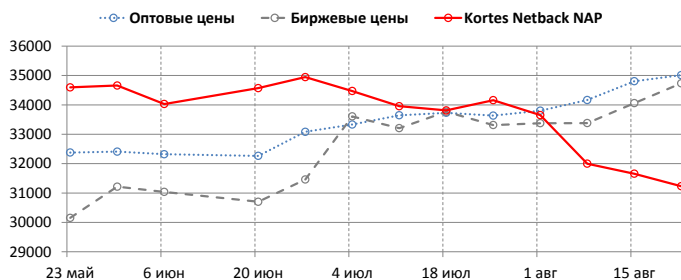
Издание «Индикаторы российского рынка нефтепродуктов» выходит еженедельно, по понедельникам, до 15:00 Мск. Информация и мнения, содержащиеся в настоящем Издании, опубликованы исключительно в информационных целях и не могут рассматриваться как предложение купить или продать упомянутое в нем сырье, нефтепродукты и производные финансовые инструменты, а также не преследует целью побудить к совершению подобных сделок.

Для корректного отображения настоящего документа требуется Adobe Reader версии 7.0 и выше.

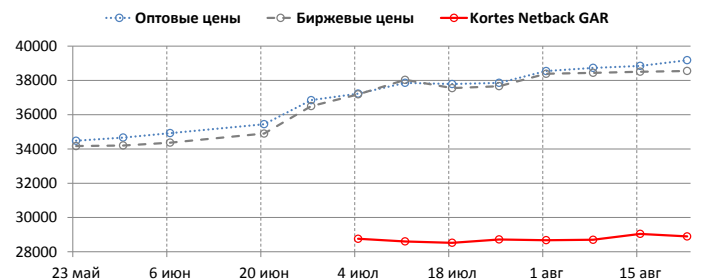
СРЕДНИЕ ИНДИКАТОРЫ (ПО РОССИИ В ЦЕЛОМ)

	Netback Kortes		Оптовые цены		Биржевые цены	
	руб./т	+/-	руб./т	+/-	руб./т	+/-
Бензин Нормаль-80	31207	-350	35000	140	34841	758
Бензин Регуляр-92	28974	-25	39236	374	38627	118
Бензин Премиум-95	29698	-248	40416	186	40321	357
Авиационный керосин	24832	-712	30797	-111	31635	481
Дизельное топливо (лет. сорта)	29007	-593	31193	-28	31097	169
Топочный мазут	10057	-224	11657	132	12627	230

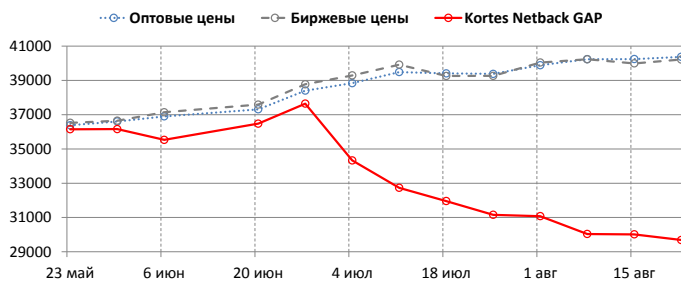
БЕНЗИН НОРМАЛЬ-80



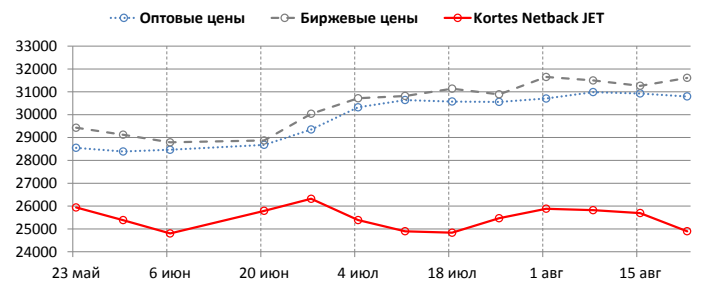
БЕНЗИН РЕГУЛЯР-92



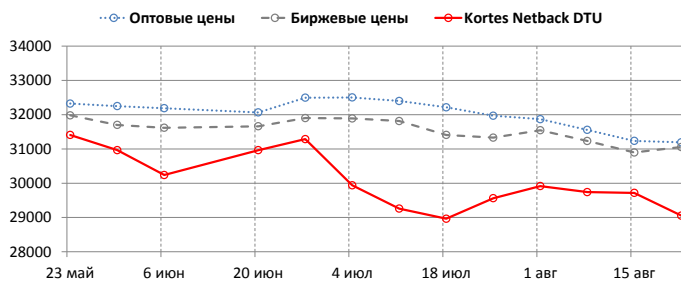
БЕНЗИН ПРЕМИУМ-95



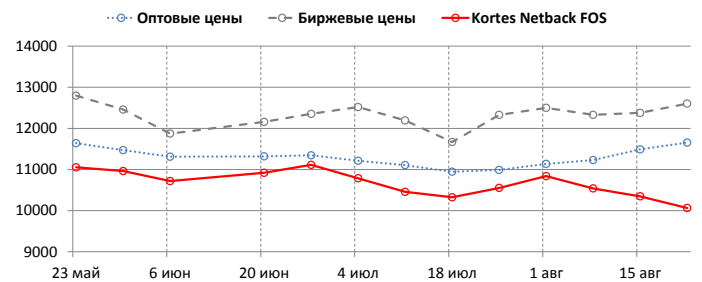
АВИАЦИОННЫЙ КЕРОСИН



ДИЗЕЛЬНОЕ ТОПЛИВО (ЛЕТ. СОРТА)



ТОПОЧНЫЙ МАЗУТ



i СРЕДНИЕ ИНДИКАТОРЫ (ЕВРОПЕЙСКАЯ ЧАСТЬ, СИБИРЬ И ДАЛЬНИЙ ВОСТОК)

Котировки мирового рынка (первый месяц)			
		±/	±/ с нач. года
ICE Brent, \$/bbl	102.15	-1.34	-4.83
NYMEX WTI, \$/bbl	94.91	-2.28	2.15
ICE Gasoil, \$/mt	859.7	-17.8	-49.8
NYMEX RBOB Gasoline, \$/gal	2.71	-0.01	0.05
NYMEX Heating oil, \$/gal	2.83	-0.03	-0.12

	ЕВРОПА			СИБИРЬ И ДАЛЬНИЙ ВОСТОК		
		±/	±/ с нач. года		±/	±/ с нач. года
Netback Kortex						
Бензин Регуляр-92, руб./т	29376	45	29376	27366	-304	27366
Бензин Премиум-95, руб./т	30117	-235	-1153	28018	-304	-3515
Авиакеросин, руб./т	25232	-734	744	23233	-624	324
Дизельное топливо (лет. сорта), руб./т	29475	-621	82	27133	-482	-177
Топочный мазут, руб./т	10254	-247	906	9266	-134	518
Котировки оптового рынка						
Бензин Регуляр-92, руб./т	38914	404	8329	40953	216	11621
Бензин Премиум-95, руб./т	40084	167	7136	42073	276	9441
Авиакеросин, руб./т	30595	130	-242	31478	-1059	159
Дизельное топливо (лет. сорта), руб./т	30966	-17	340	32330	-80	4930
Топочный мазут, руб./т	11125	98	1896	14147	299	3528
Котировки биржевого рынка						
Бензин Регуляр-92, руб./т	38447	152	8191	39571	-121	11138
Бензин Премиум-95, руб./т	40315	309	8419	40037	480	10237
Авиакеросин, руб./т	32456	1683	430	30549	-1554	-2923
Дизельное топливо (лет. сорта), руб./т	31033	252	2433	31325	-135	3589
Топочный мазут, руб./т	12148	72	2165	14200	939	5625
Котировки мелкооптового рынка						
Бензин Регуляр-92, руб./т	40617	182	6845	42968	272	6651
Бензин Премиум-95, руб./т	42460	101	5636	44750	412	4442
Дизельное топливо (лет. сорта), руб./т	33688	-87	959	38977	-205	3061
Котировки розничного рынка						
Бензин Регуляр-92, руб./л	31.59	0.12	2.39	33.27	0.21	1.65
Бензин Премиум-95, руб./л	34.58	0.11	2.16	35.4	0.19	1.39
Дизельное топливо, руб./л	32.6	0.01	-0.17	36.03	0.1	-0.22
Коэффициент маржинальной доходности АЗС						
Бензин Регуляр-92, %	4.1	-0.1	-9.7	3.8	0	-10.6

i СОБЫТИЯ НЕДЕЛИ (по материалам СМИ)

АЧИНСКИЙ НПЗ ВОЗОБНОВИТ ПЕРЕРАБОТКУ ПОСЛЕ АВАРИИ 25 АВГУСТА

Ачинский НПЗ Роснефти, остановленный после крупной аварии в июне, возобновит переработку нефти 25 августа и в сентябре начнет отгрузки нефтепродуктов, сообщили источники в отрасли.

«Завод запускает «первичку» 25 августа. Планируется выпускать мазут, авиакеросин, дорожный битум, прямогонный бензин и сернистое дизтопливо (судовое топливо). Товарных автобензинов и дизельного топлива в сентябре пока не будет», - сказал источник в госкомпании.

Другой источник в Роснефти подтвердил эту информацию, добавив, что на бирже из сентябрьских ресурсов планируется продать 6 тыс. тонн керосина производства Ачинского НПЗ. «Прямогонные бензин и сернистый дизель отправятся на экспорт», - уточнил он. Роснефть отказалась уточнить дату возобновления работы завода, отметив, что «запуск первичной переработки и начало производства основных видов нефтепродуктов (запланированы) осенью 2014 года».

Источник в отрасли сообщил, что в сентябре предполагается экспортная поставка в черноморский порт Тамань около 100 тыс. тонн мазута Ачинского НПЗ. Указанный объем, с учетом почти двухнедельной доставки в порт, соответствует среднемесячному показателю производства мазута на Ачинском НПЗ, из чего трейдеры делают вывод, что в следующем месяце завод планирует восстановить загрузку до обычного, доаварийного, уровня - 0,6 млн тонн.

Через Тамань Роснефть с февраля 2014 года переваливает почти весь экспортный объем мазута, отгружаемого с предприятия в Ачинске, - от 180 тыс. до 220 тыс. тонн в месяц.

Ачинский НПЗ остановил переработку 15 июня после крупной аварии, повлекшей человеческие жертвы. В период с января по середину мая 2014 года, когда завод встал на плановый, а затем и аварийный ремонт, завод переработал 2,625 млн тонн нефти, произвел 472,2 тыс. тонн автобензина, 667,1 тыс. тонн дизельного топлива, 997,8 тыс. тонн мазута, 56,2 тыс. тонн авиакеросина, свидетельствуют данные ЦДУ ТЭК.

МИНФИН ПРЕДЛАГАЕТ ВВЕСТИ АКЦИЗ НА АВИАКЕРОСИН, БЕНЗОЛ, КСИЛОЛЫ

Минфин РФ представил проект законодательных поправок, предусматривающих введение акциза для авиакеросина, бензола, орто- и параксилола, ранее неподакцизных, следует из документа, размещенного на едином госпортале нормативных правовых актов.

Поправки также должны существенно снизить ставки акцизов на нефтепродукты относительно установленных ранее на 2015-2016 годы, чтобы компенсировать потребителям рост цен, вызванный увеличением налога

на добычу полезных ископаемых (НДПИ) со следующего года.

Необходимость введения акцизов на авиакеросин, бензол, орто- и параксилол объясняется тем, что они используются для изготовления моторного топлива.

Так, авиакеросин в зимний период широко применяется для изготовления незамерзающего «зимнего» дизельного топлива. В конечном продукте доля безакцизного авиакеросина может превышать 40%, при этом указанная смесь реализуется в качестве моторного топлива и по цене заводского «зимнего» дизтоплива, содержащего в своей цене акциз. Акциз на ксилолы, используемые в качестве компонентов кустарного автобензина, снизит экономическую привлекательность его изготовления.

Законопроект также предусматривает возможность налоговых вычетов для налогоплательщиков, использующих авиакеросин для заправки воздушных судов - целевых покупателей авиакеросина, а на бензол и ксилолы - для производства продукции нефтехимии, при наличии соответствующих свидетельств.

Проект Минфина предусматривает, что величина налоговых вычетов будет в несколько раз превосходить величину соответствующего акциза. Для этого в законопроекте приводятся соответствующие коэффициенты:

Для бензола, орто- и параксилола:

с 1 янв по 31 дек 2015 года – 2,88

с 1 янв по 31 дек 2016 года – 2,84

с 1 янв по 31 дек 2017 года – 2,92

Для авиакеросина:

с 1 янв по 31 дек 2015 года – 2,00

с 1 янв по 31 дек 2016 года – 1,84

с 1 янв по 31 дек 2017 года – 1,87

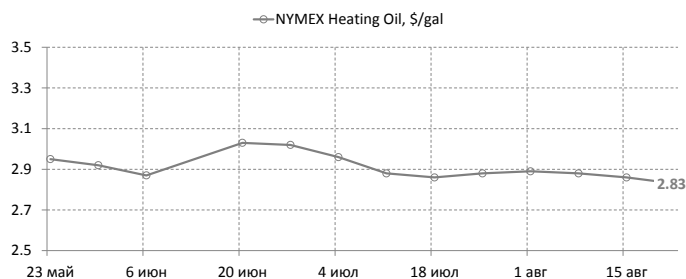
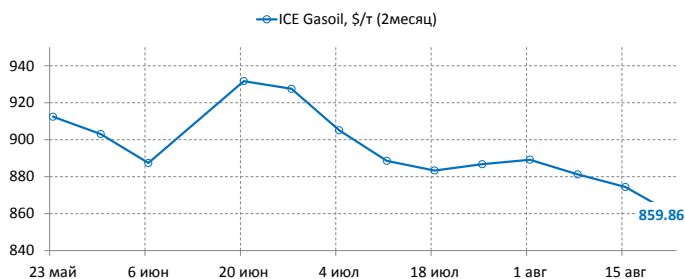
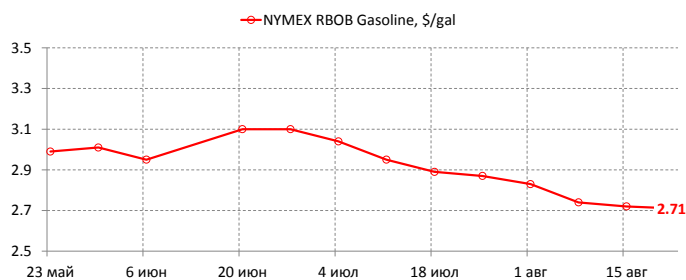
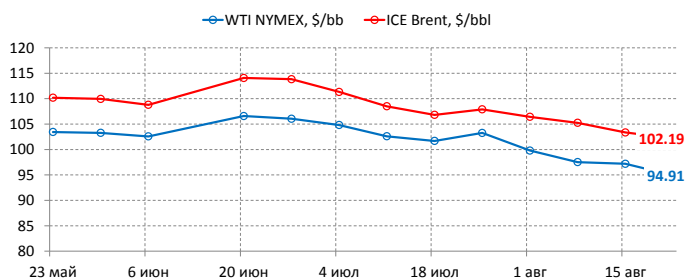
Таким образом, конечные цены на нефтепродукты для целевых потребителей авиакеросина, бензола и ксилолов будут существенно снижены, в том числе частично за счет государства, также в виде компенсации роста НДПИ.

По материалам издания Нефтегазовый Ежедневник "Russian Petroleum Investor"

*Более подробно с изданием Нефтегазовый Ежедневник "Russian Petroleum Investor" вы можете ознакомиться на сайте <http://petroleum-investor.com>
Подписка: Иван Красовский, тел: +7 495 961 01 51,
<Ivan.Krasovskiy@thomsonreuters.com>*

МИРОВОЙ РЫНОК

	ICE Brent, \$/bbl			NYMEX WTI, \$/bbl			ICE Gasoil, \$/т			NYMEX RBOB Gasoline, \$/gal			NYMEX Heating Oil, \$/gal		
	Окт.	Ноя.	Дек.	Сен.	Окт.	Ноя.	Сен.	Окт.	Ноя.	Сен.	Окт.	Ноя.	Сен.	Окт.	Ноя.
18.авг	102.72	103.33	103.74	96.41	93.75	93.12	869.75	873	875.25	2.66	2.54	2.51	2.81	2.81	2.82
19.авг	101.87	102.6	103.07	94.48	92.86	92.34	861	864.75	867.75	2.7	2.56	2.53	2.82	2.82	2.83
20.авг	101.51	102.25	102.79	96.07	93.45	92.88	861.25	864.75	867.5	2.71	2.58	2.54	2.83	2.83	2.84
21.авг	101.99	102.65	103.13	93.96	93.38	93.04	862.25	865.5	868.5	2.75	2.6	2.56	2.84	2.84	2.85
22.авг	102.64	103.4	103.9	93.65	93.17	92.92	865.75	869.25	871.75	2.74	2.59	2.55	2.83	2.83	2.84



СПРАВОЧНАЯ ИНФОРМАЦИЯ

Ставки экспортных пошлин, \$/т

	Март	Апрель	Май	Июнь	Июль	Август
Нефть	384.4	387	376.1	385	385.2	388.4
Нефть Восточной сибери	188.8	190.8	182.4	189.2	189.4	191.8
Нефтепродукты светлые	253.7	255.4	248.2	254.1	254.2	256.3
Бензины товарные	345.9	348.3	338.4	346.5	346.6	349.5
Дизельное топливо	249.8	251.5	244.4	250.2	250.3	252.4
Нефтепродукты темные	253.7	255.4	248.2	254.1	254.2	256.3
Сжиженные газы	169.1	129.1	88.3	86	89.6	147.4

Действующие ставки акцизов, руб./т

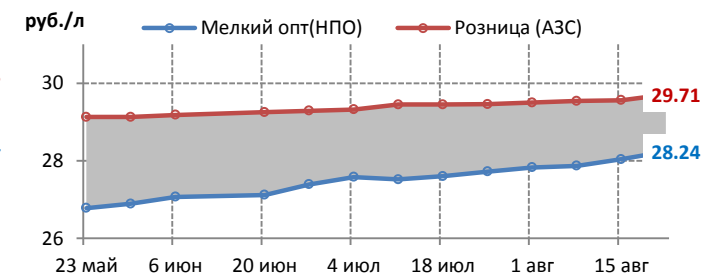
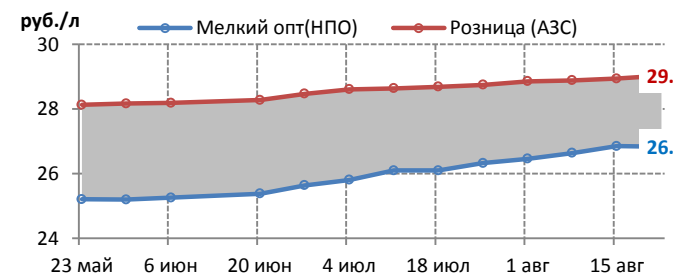
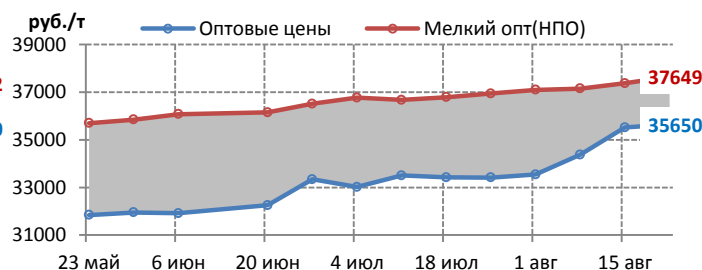
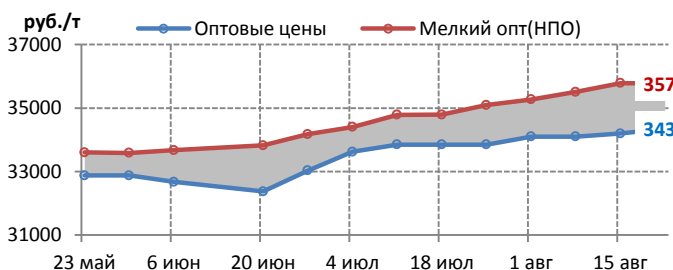
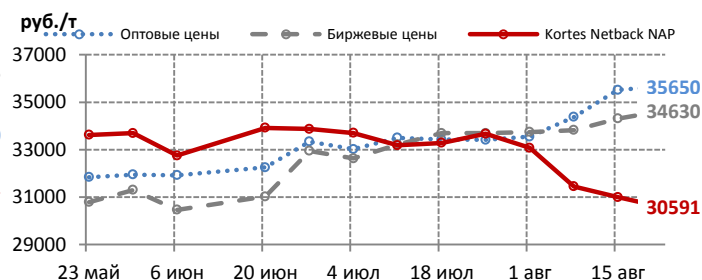
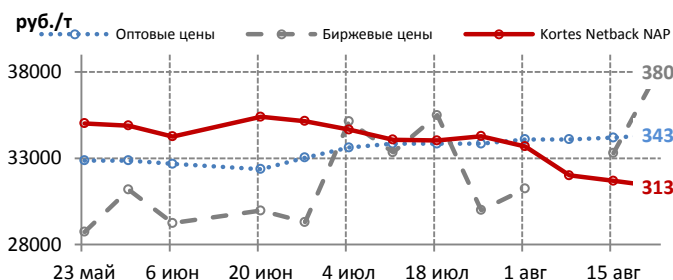
	с 01.01.2014 года	с 01.01.2015 года	с 01.01.2016 года
автобензин класс 2 и ниже	11110	13332	13332
автобензин класс 3	10725	12879	12879
автобензин класс 4	9916	10858	10858
автобензин класс 5	6450	7750	9500
бензин прямогонный	11252	13502	14665
дт класс 2 и ниже	6446	7735	7735
дт класс 3	6446	7735	7735
дт класс 4	5427	5970	5970
дт класс 5	4767	5244	5970
топливо печное бытовое	6446	7735	7735

БЕНЗИН НОРМАЛЬ-80. ЦЕНОВЫЕ ИНДИКАТОРЫ

	Netback Kortec NAP		Оптовые цены		Биржевые цены		Мелкий опт (НПО)		Розница (АЗС)	
	руб./т	+/-	руб./т	+/-	руб./т	+/-	руб./т	+/-	руб./л	+/-
Среднее по РФ	31207	-350	35000	140	34841	758	36560	112	29.26	0.11
Среднее по Европе	31361	-335	34350	150	38003	4703	35782	-5	29.03	0.09
Северо-Западный ФО	31941	-330	34750	0	38003	38003	37360	20	30.25	0.28
Центральный ФО	31846	-328	27550	0	-	-	35976	0	28.61	-0.02
Южный ФО	32298	-341	26000	0	-	-	38300	0	26.2	0
Северо-Кавказский ФО	-	-	-	-	-	-	32000	0	24.5	0
Приволжский ФО	30866	-334	33950	300	-	-	34700	-79	29.35	0.02
Уральский ФО	28516	-341	29950	0	-	-	34878	87	28.09	0.36
Среднее по Сибири и ДВ	30591	-409	35650	130	34630	317	37649	275	29.71	0.15
Сибирский ФО	28947	-397	33550	-360	33629	-325	35141	-15	27.21	0.1
Дальневосточный ФО	33057	-427	37750	620	37801	801	40517	608	32.56	0.2
Изменения с начала года	-1197	-3.7	6113	21.2	7116	25.7	3064	9.1	1.22	4.4

ЕВРОПЕЙСКАЯ ЧАСТЬ РОССИИ

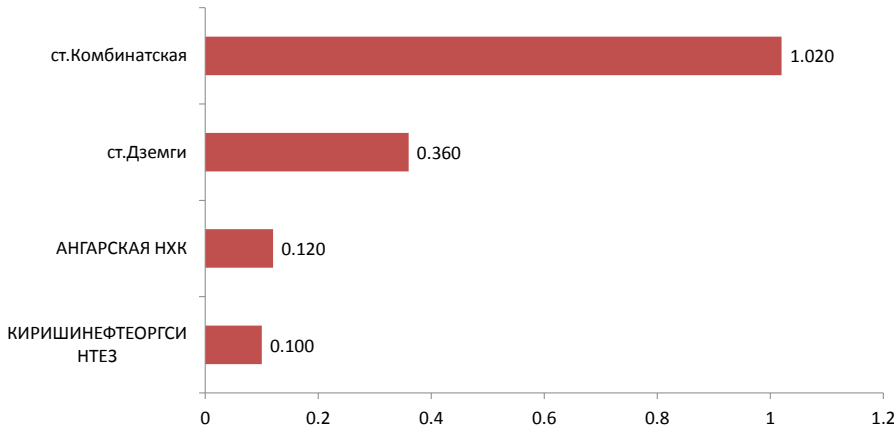
СИБИРЬ И ДАЛЬНИЙ ВОСТОК



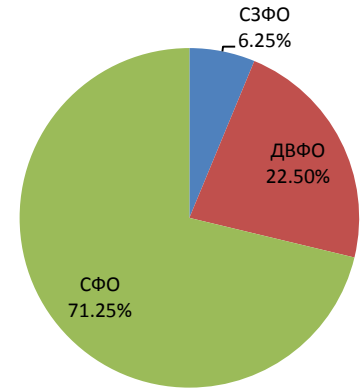
БЕНЗИН НОРМАЛЬ-80. БИРЖЕВЫЕ ПОКАЗАТЕЛИ

	Биржа «Санкт-Петербург»		ММТБ		СПБМТСБ		Всего	
		+/-		+/-		+/-		+/-
Объем торгов, тыс.т	0,100	0,040	-	-	1,500	0,240	1,600	0,280
Количество сделок, ед.	3	2	-	-	22	6	25	8

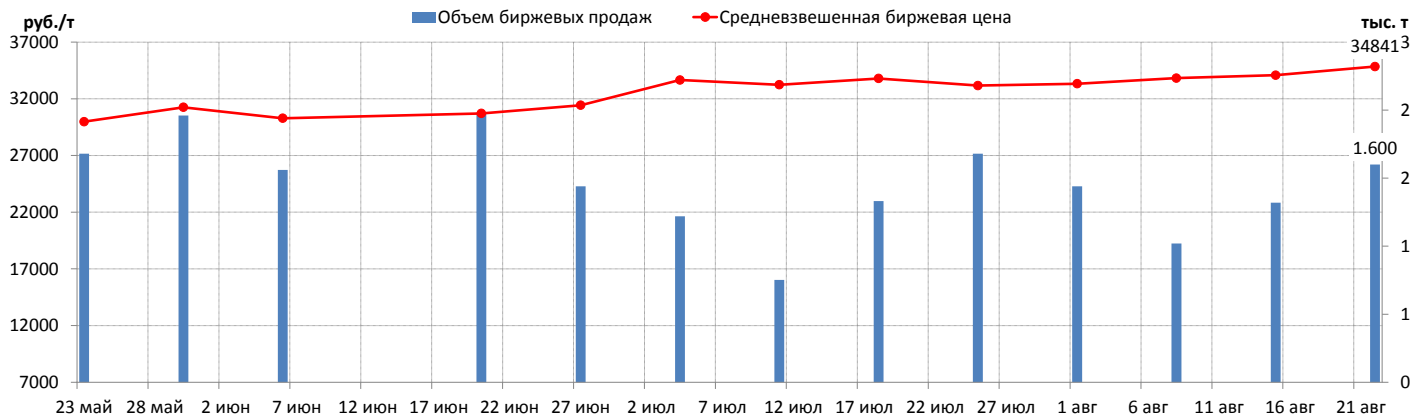
ОБЪЕМ ПРОДАЖ НА БАЗИСАХ (РЕЙТИНГ-15), ТЫС. Т



СТРУКТУРА ПРОДАЖ ПО ФО



СРЕДНЕВЗВЕШЕННАЯ БИРЖЕВАЯ ЦЕНА И ОБЪЕМЫ ПРОДАЖ



КОРТЕС
Информационный Центр

НЕФТЬ И ГАЗОВЫЙ КОНДЕНСАТ

- ЦЕНЫ СПОТОВОГО РЫНКА РОССИИ
- КОТИРОВКИ СТОИМОСТИ И КОММЕНТАРИИ (2 РАЗА В НЕДЕЛЮ)
- ПОДПИСНОЙ ИНДЕКС В ПРАЙС-ЛИСТЕ: А1
- РЫНОК СТАБИЛЬНОГО ГАЗОВОГО КОНДЕНСАТА
- ПОДПИСНОЙ ИНДЕКС В ПРАЙС-ЛИСТЕ: СРЗ

ПО ВОПРОСАМ ПОДПИСКИ ОБРАЩАЙТЕСЬ:
115054, Москва, 3-й Монетчиковский переулок, д. 4, стр. 1
тел. +7 (495) 788-4702, +7 (495) 788-4703
e-mail: info@kortes.com, www.kortes.com

maxconference

IV Международная конференция
«РЫНОК НЕФТЕПРОДУКТОВ РФ: ОСНОВНЫЕ ВЕКТОРЫ ДВИЖЕНИЯ»

Насыщенная деловая программа включает обсуждение актуальных вопросов работы международного и внутрироссийского рынка нефтепродуктов, освещение тенденций и векторов развития, новые инструменты и стратегии.

Организатор — MAXConference, при поддержке СПБМТСБ, Thomson Reuters и Platts.

В конференции ежегодно принимают участие представители Минэнерго, ФСРФ России, ФАС, Минфина России, ФНС России, российских и зарубежных бирж, нефтяных компаний и производителей, трейдеров и брокеров, инвестиционных компаний, российских и международных банков.

10-11
октября 2013
MOSCOW
MARRIOTT ROYAL
AURORA

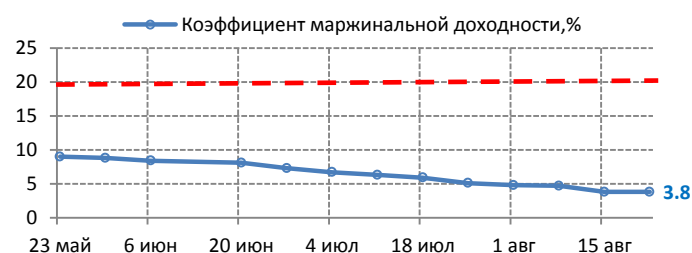
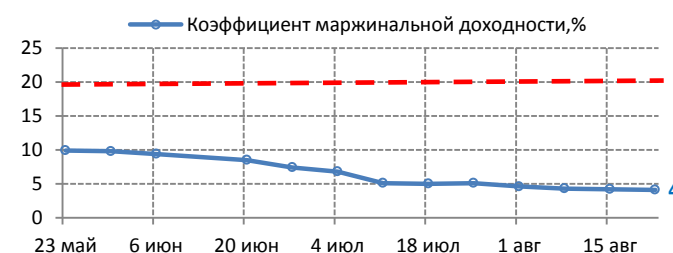
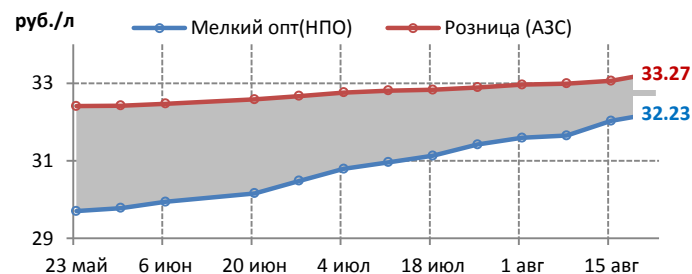
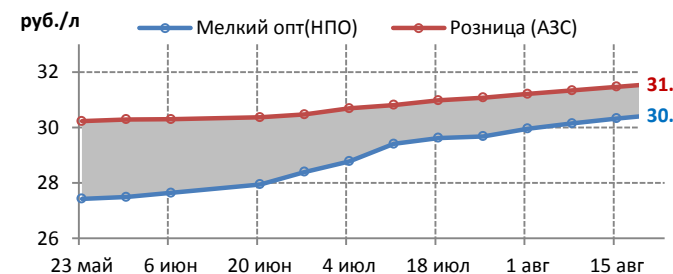
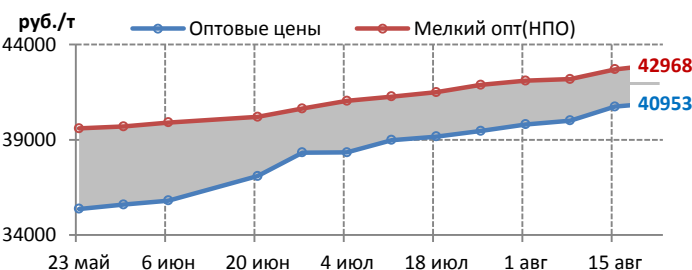
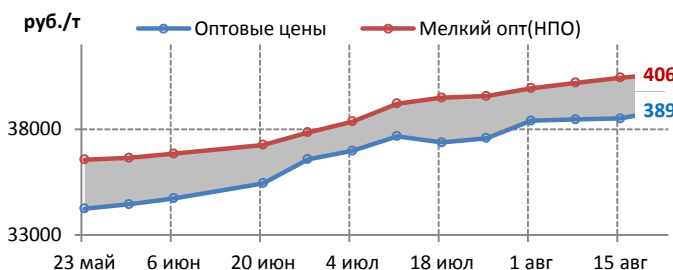
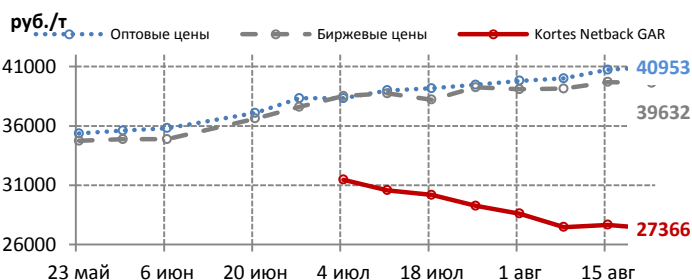
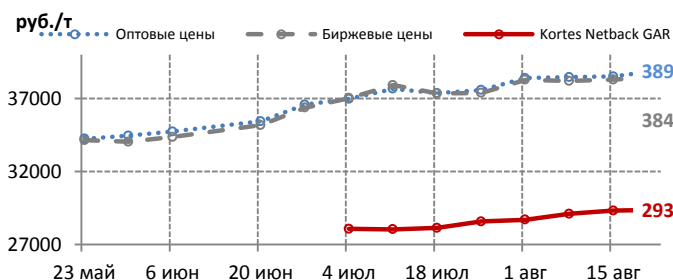
Более подробная информация
+7 (495) **745-75-42** www.maxconf.ru
info@maxconf.ru

БЕНЗИН РЕГУЛЯР-92. ЦЕНОВЫЕ ИНДИКАТОРЫ

	Netback Kortec GAR		Оптовые цены		Биржевые цены		Мелкий опт (НПО)		Розница (АЗС)	
	руб./т	+/-	руб./т	+/-	руб./т	+/-	руб./т	+/-	руб./л	+/-
Среднее по РФ	28974	-25	39236	374	38627	118	41231	205	32.03	0.15
Среднее по Европе	29376	45	38914	403	38475	180	40617	182	31.59	0.12
Северо-Западный ФО	30553	44	38885	505	38399	333	41533	508	31.79	0.09
Центральный ФО	30487	47	39287	454	39343	466	40394	121	31.62	0.11
Южный ФО	28749	46	39975	345	40086	41	41638	388	31.55	0.15
Северо-Кавказский ФО	-	-	-	-	-	-	41850	450	32.7	0.49
Приволжский ФО	29349	44	38611	382	38786	520	40027	-63	31.38	0.09
Уральский ФО	27066	46	38150	334	37078	223	39631	100	30.93	0.09
Среднее по Сибири и ДВ	27366	-304	40953	217	39632	-60	42968	272	33.27	0.21
Сибирский ФО	26170	-148	39660	425	39013	508	40268	273	31.3	0.16
Дальневосточный ФО	29161	-537	43540	-200	43613	-174	46825	272	36.08	0.27
Изменения с начала года	-	-	8902	29.3	8839	29.7	6794	19.7	2.2	7.4

ЕВРОПЕЙСКАЯ ЧАСТЬ РОССИИ

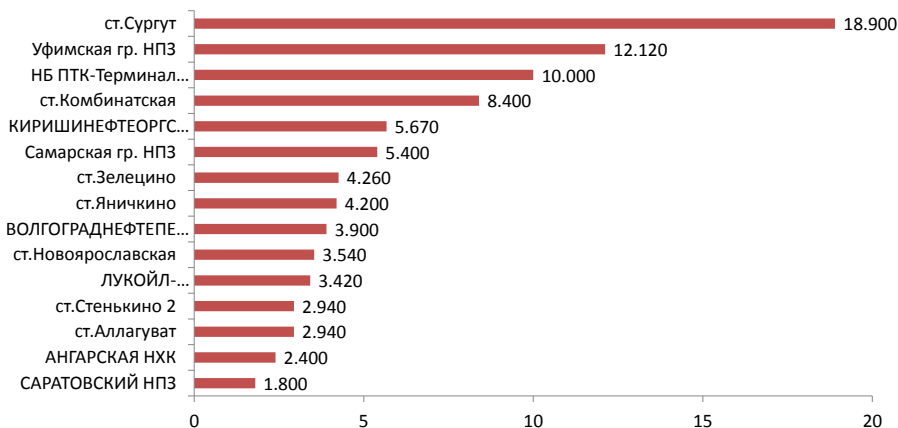
СИБИРЬ И ДАЛЬНИЙ ВОСТОК



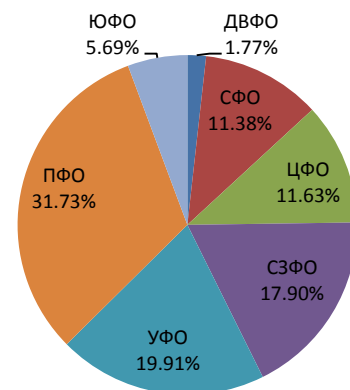
БЕНЗИН РЕГУЛЯР-92. БИРЖЕВЫЕ ПОКАЗАТЕЛИ

	Биржа «Санкт-Петербург»		ММТБ		СПБМТСБ		Всего	
		+/-		+/-		+/-		+/-
Объем торгов, тыс.т	0,430	-0,100	-	-	94,500	6,160	94,930	6,060
Количество сделок, ед.	8	1	-	-	517	-39	525	-38

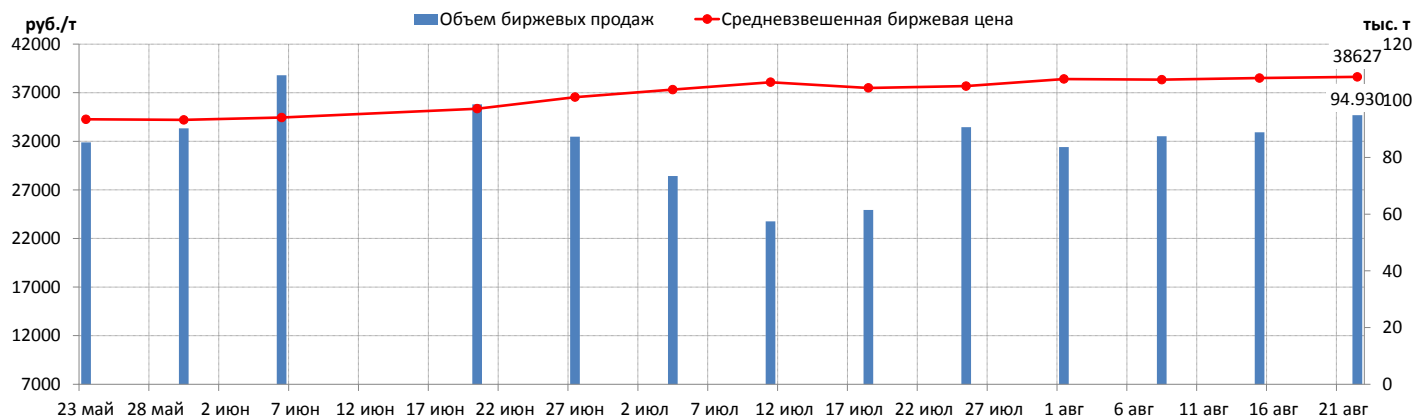
ОБЪЕМ ПРОДАЖ НА БАЗИСАХ (РЕЙТИНГ-15), ТЫС. Т



СТРУКТУРА ПРОДАЖ ПО ФО



СРЕДНЕВЗВЕШЕННАЯ БИРЖЕВАЯ ЦЕНА И ОБЪЕМЫ ПРОДАЖ



КОРТЕС
Информационный Центр

**СЖИЖЕННЫЕ
УГЛЕВОДОРОДНЫЕ ГАЗЫ**

- ЦЕНЫ СПОТОВОГО РЫНКА РОССИИ (ЕЖЕНЕДЕЛЬНО)
- ПОДПИСНОЙ ИНДЕКС В ПРАЙС-ЛИСТЕ: СР1
- ЦЕНЫ МЕЛКООПТОВОГО РЫНКА РОССИИ (ЕЖЕНЕДЕЛЬНО)
- ПОДПИСНОЙ ИНДЕКС В ПРАЙС-ЛИСТЕ: СР5
- ЦЕНЫ РОЗНИЧНОГО РЫНКА РОССИИ (2 РАЗА В МЕСЯЦ)
- ПОДПИСНОЙ ИНДЕКС В ПРАЙС-ЛИСТЕ: СР4

ПО ВОПРОСАМ ПОДПИСКИ ОБРАЩАЙТЕСЬ:
115054, Москва, 3-й Монетчиковский переулок, д. 4, стр. 1
тел. +7 (495) 788-4702, +7 (495) 788-4703
e-mail: info@kortec.com, www.kortec.com

КОРТЕС
Информационный Центр

СИСТЕМА МАП "КОРТЕС"

- ХРАНЕНИЕ, ПРОСМОТР И АНАЛИЗ ИНФОРМАЦИИ "КОРТЕС"
- ШИРОКИЙ СПЕКТР ФУНКЦИОНАЛЬНЫХ ВОЗМОЖНОСТЕЙ ДЛЯ ВИЗУАЛЬНОГО ПРЕДСТАВЛЕНИЯ ДАННЫХ
- ПОЛЬЗОВАТЕЛЬСКИЕ ОТЧЕТЫ

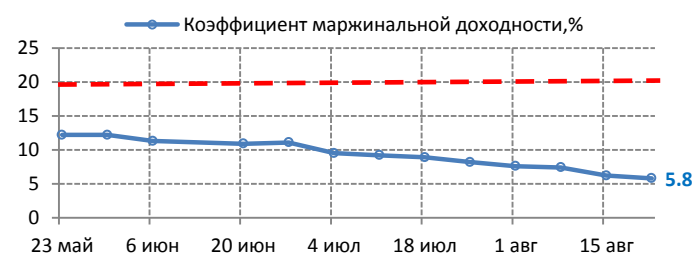
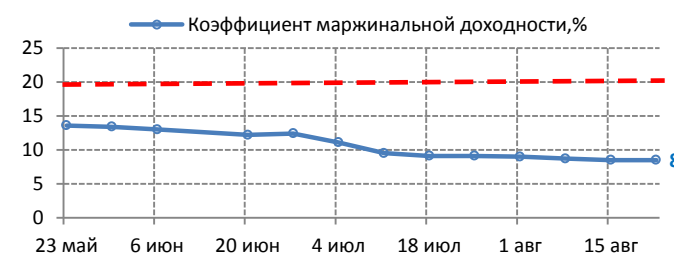
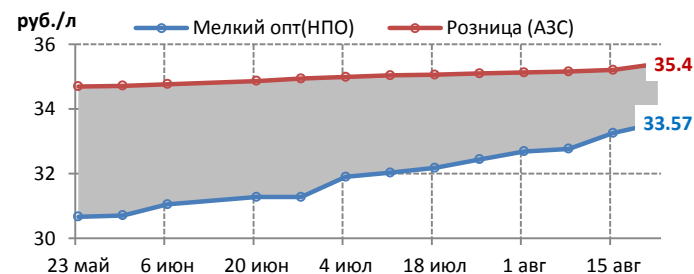
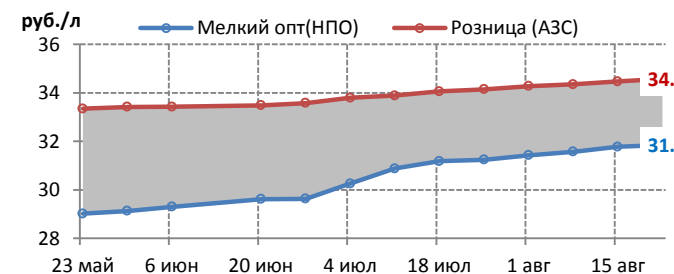
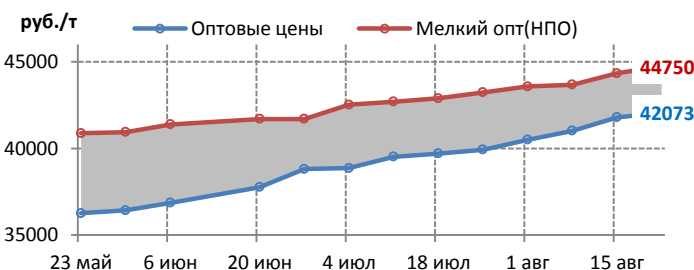
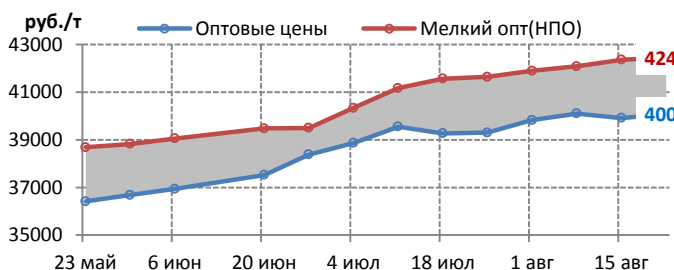
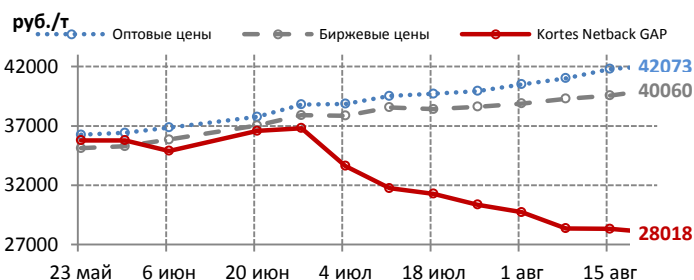
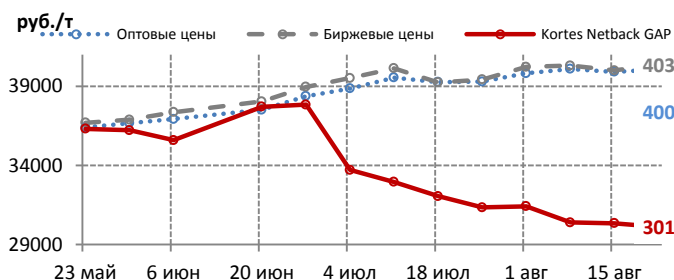
ПО ВОПРОСАМ ПОДПИСКИ ОБРАЩАЙТЕСЬ:
115054, Москва, 3-й Монетчиковский переулок, д. 4, стр. 1
тел. +7 (495) 788-4702, +7 (495) 788-4703
e-mail: info@kortec.com, www.kortec.com

БЕНЗИН ПРЕМИУМ-95. ЦЕНОВЫЕ ИНДИКАТОРЫ

	Netback Kortес GAP		Оптовые цены		Биржевые цены		Мелкий опт (НПО)		Розница (АЗС)	
	руб./т	+/-	руб./т	+/-	руб./т	+/-	руб./т	+/-	руб./л	+/-
Среднее по РФ	29698	-248	40416	186	40321	357	43059	183	34.79	0.13
Среднее по Европе	30117	-235	40084	167	40351	345	42460	101	34.58	0.11
Северо-Западный ФО	30857	-237	40190	40	41301	279	43661	230	34.93	0.05
Центральный ФО	30790	-234	40330	210	40424	268	42281	145	34.49	0.07
Южный ФО	30762	-244	40905	140	40920	135	42988	188	34.74	0.14
Северо-Кавказский ФО	-	-	-	-	-	-	43275	0	35.23	0.4
Приволжский ФО	29676	-230	39910	166	39971	414	41781	-44	34.49	0.11
Уральский ФО	27369	-235	38710	360	38621	-61	41619	19	33.78	0.15
Среднее по Сибири и ДВ	28018	-304	42073	277	40060	503	44750	412	35.4	0.19
Сибирский ФО	26716	-267	40885	370	39917	525	41888	357	33.63	0.16
Дальневосточный ФО	29971	-360	44450	90	44500	-1	48840	493	37.91	0.22
Изменения с начала года	-1629	-5.2	7538	22.9	8681	27.4	5324	14.1	1.95	5.9

ЕВРОПЕЙСКАЯ ЧАСТЬ РОССИИ

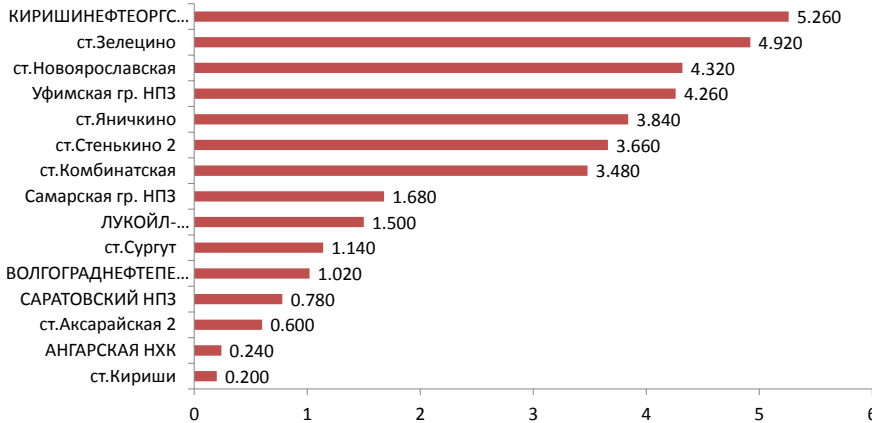
СИБИРЬ И ДАЛЬНИЙ ВОСТОК



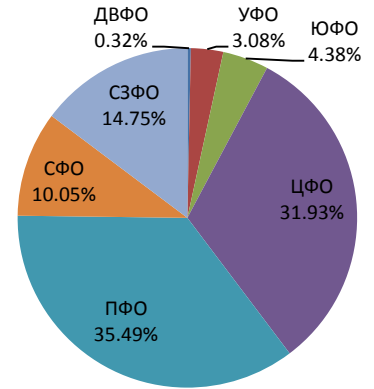
БЕНЗИН ПРЕМИУМ-95. БИРЖЕВЫЕ ПОКАЗАТЕЛИ

	Биржа «Санкт-Петербург»		ММТБ		СПБМТСБ		Всего	
		+/-		+/-		+/-		+/-
Объем торгов, тыс.т	0,200	-0,530	-	-	36,820	-1,680	37,020	-2,210
Количество сделок, ед.	4	-2	-	-	291	-6	295	-8

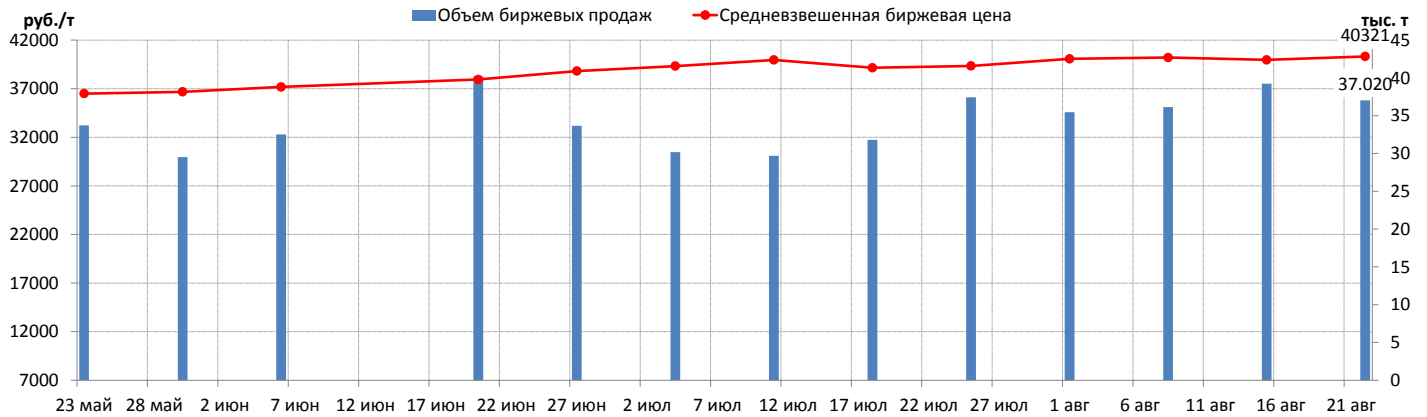
ОБЪЕМ ПРОДАЖ НА БАЗИСАХ (РЕЙТИНГ-15), ТЫС. Т



СТРУКТУРА ПРОДАЖ ПО ФО



СРЕДНЕВЗВЕШЕННАЯ БИРЖЕВАЯ ЦЕНА И ОБЪЕМЫ ПРОДАЖ



КОРТЕС
Информационный Центр

НЕФТЕХИМИЯ

- ШИРОКИЙ СПЕКТР ЦЕНОВОЙ ИНФОРМАЦИИ ПО ПРОДУКЦИИ НЕФТЕХИМИИ
- СПОТОВЫЕ ЦЕНЫ
- РЕГИОНАЛЬНЫЕ ЦЕНЫ
- СТАТИСТИЧЕСКИЕ БЮЛЛЕТЕНИ

ПО ВОПРОСАМ ПОДПИСКИ ОБРАЩАЙТЕСЬ:
115054, Москва, 3-й Монетчиковский переулок, д. 4, стр. 1
тел. +7 (495) 788-4702, +7 (495) 788-4703
e-mail: info@kortec.com, www.kortec.com

КОРТЕС
Информационный Центр

БИТУМЫ НЕФТЯНЫЕ

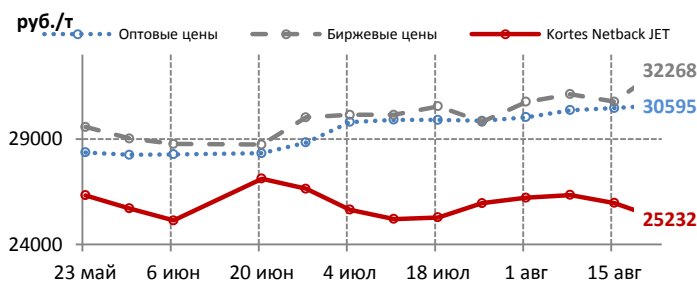
- ЦЕНЫ СПОТОВОГО РЫНКА РОССИИ
- КОТИРОВКИ СТОИМОСТИ И КОММЕНТАРИИ (ЕЖЕНЕДЕЛЬНО)
- ПОДПИСНОЙ ИНДЕКС В ПРАЙС-ЛИСТЕ: СНБ

ПО ВОПРОСАМ ПОДПИСКИ ОБРАЩАЙТЕСЬ:
115054, Москва, 3-й Монетчиковский переулок, д. 4, стр. 1
тел. +7 (495) 788-4702, +7 (495) 788-4703
e-mail: info@kortec.com, www.kortec.com

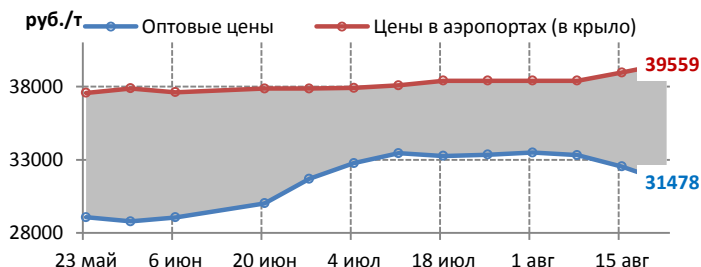
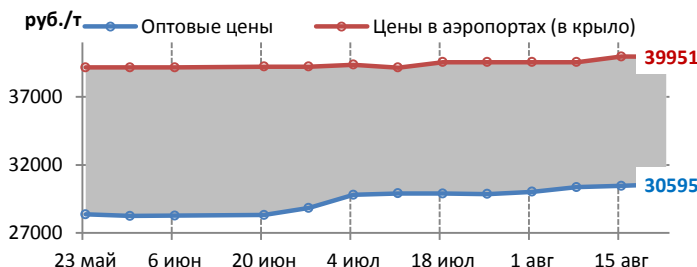
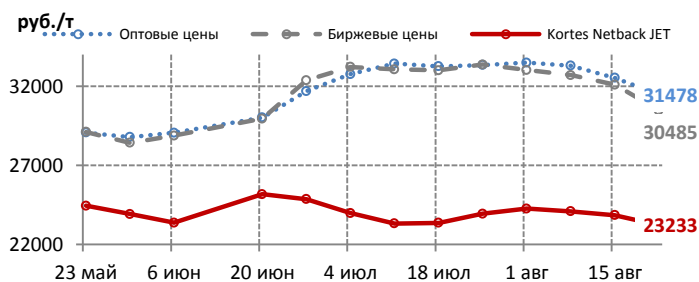
АВИАЦИОННЫЙ КЕРОСИН RT/ТС. ЦЕНОВЫЕ ИНДИКАТОРЫ

	Netback Kortec JET		Оптовые цены		Биржевые цены		Цены в аэропортах	
	руб./т	+/-	руб./т	+/-	руб./т	+/-	руб./т	+/-
Среднее по РФ	24832	-712	30797	-111	31635	481	39807	184
Среднее по Европе	25232	-734	30595	131	32268	1495	39951	-12
Северо-Западный ФО	25425	-665	30775	335	29952	315	38636	0
Центральный ФО	25936	-664	30866	-6	33131	1280	42019	0
Южный ФО	26289	-792	30325	0	32431	315	41224	0
Северо-Кавказский ФО	-	-	-	-	-	-	39872	0
Приволжский ФО	24652	-740	30520	76	31844	147	39458	0
Уральский ФО	22659	-744	30350	840	31282	576	37989	586
Среднее по Сибири и ДВ	23233	-624	31478	-1059	30485	-1618	39559	616
Сибирский ФО	21976	-697	30534	-597	30325	-1250	38772	0
Дальневосточный ФО	25120	-512	33613	-1738	33275	-852	40215	1057
Изменения с начала года	687	2.8	-160	-0.5	-710	-2.2	841	2.2

ЕВРОПЕЙСКАЯ ЧАСТЬ РОССИИ



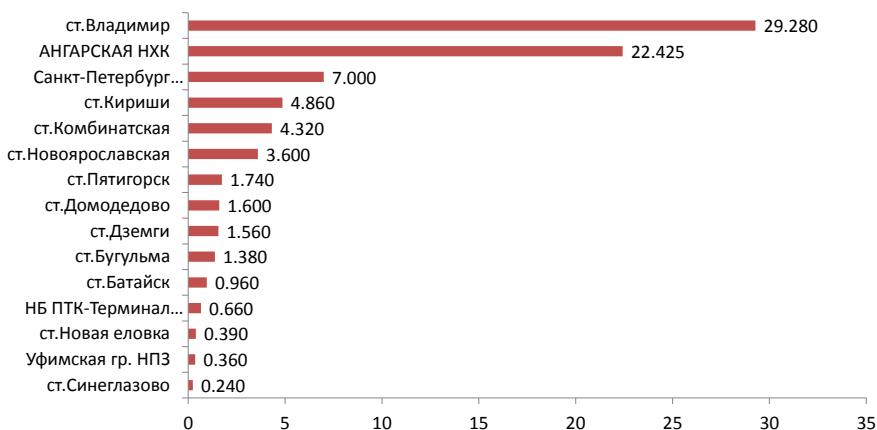
СИБИРЬ И ДАЛЬНИЙ ВОСТОК



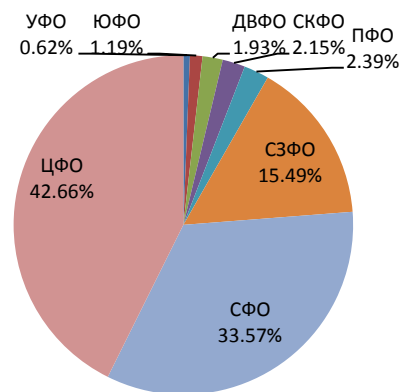
АВИАЦИОННЫЙ КЕРОСИН РТ/ТС. БИРЖЕВЫЕ ПОКАЗАТЕЛИ

	Биржа «Санкт-Петербург»		ММТБ		СПБМТСБ		Всего	
	-	+/-	-	+/-	-	+/-	-	+/-
Объем торгов, тыс.т	-	-	-	-	80,830	31,585	80,830	31,525
Количество сделок, ед.	-	-	-	-	203	53	203	52

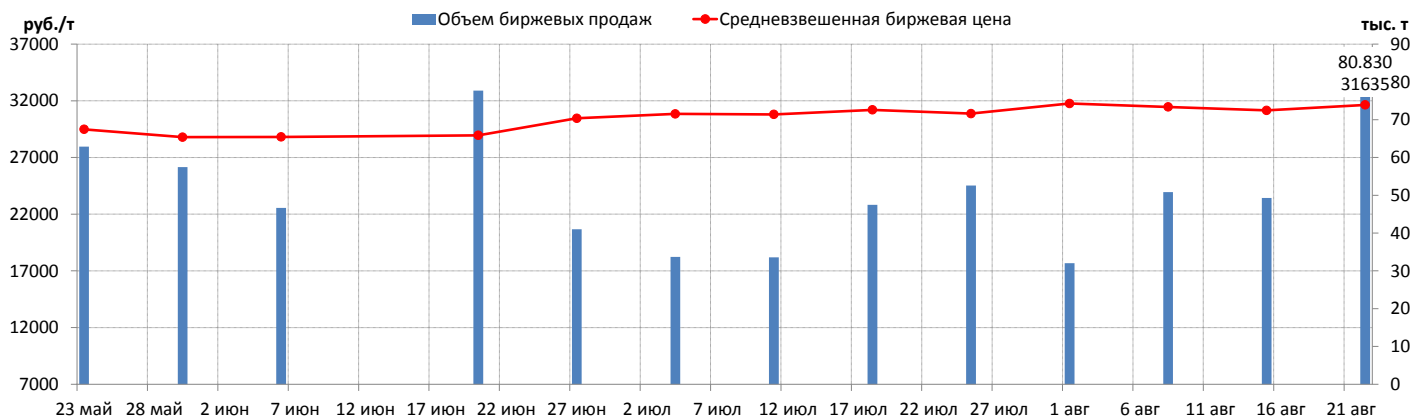
ОБЪЕМ ПРОДАЖ НА БАЗИСАХ (РЕЙТИНГ-15), ТЫС. Т



СТРУКТУРА ПРОДАЖ ПО ФО



СРЕДНЕВЗВЕШЕННАЯ БИРЖЕВАЯ ЦЕНА И ОБЪЕМЫ ПРОДАЖ



КОРТЕС
Информационный Центр

АВИАЦИОННЫЙ КЕРОСИН

- ЦЕНЫ СПОТОВОГО РЫНКА РОССИИ
- КОТИРОВКИ СТОИМОСТИ И КОММЕНТАРИЙ (ЕЖЕДНЕВНО)
- ПОДПИСНОЙ ИНДЕКС В ПРАЙС-ЛИСТЕ: СОА
- ЦЕНЫ В КРУПНЕЙШИХ АЭРОПОРТАХ (2 РАЗА В МЕСЯЦ)
- ПОДПИСНОЙ ИНДЕКС В ПРАЙС-ЛИСТЕ: АПТ

ПО ВОПРОСАМ ПОДПИСКИ ОБРАЩАЙТЕСЬ:
115054, Москва, 3-й Монетчиковский переулок, д. 4, стр. 1
тел. +7 (495) 788-4702, +7 (495) 788-4703
e-mail: info@kortec.com, www.kortec.com

КОРТЕС
Информационный Центр

БУНКЕРНОЕ ТОПЛИВО

- ЦЕНЫ СПОТОВОГО РЫНКА РОССИИ
- КОТИРОВКИ СТОИМОСТИ И КОММЕНТАРИЙ (ЕЖЕНЕДЕЛЬНО)
- ПОДПИСНОЙ ИНДЕКС В ПРАЙС-ЛИСТЕ: БТ

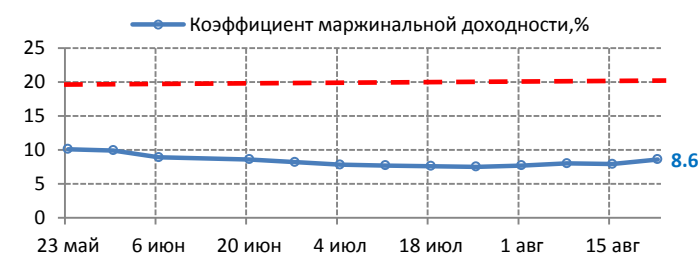
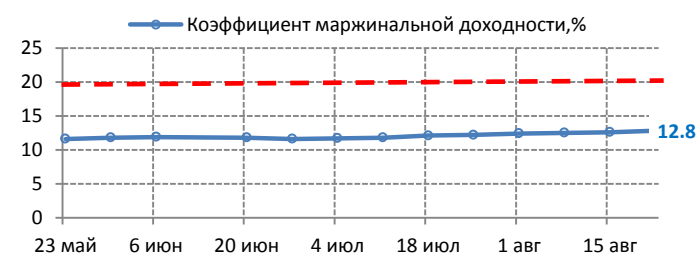
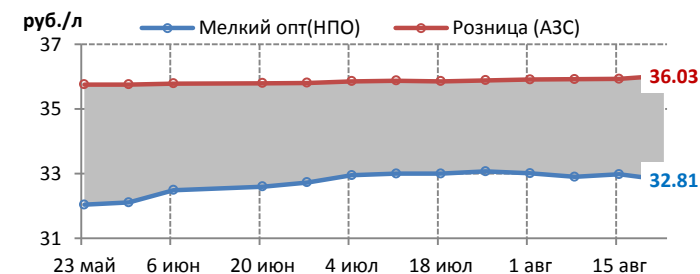
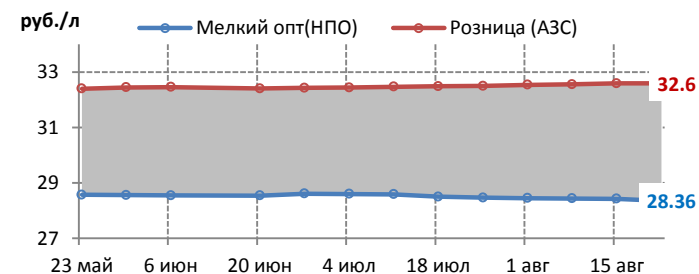
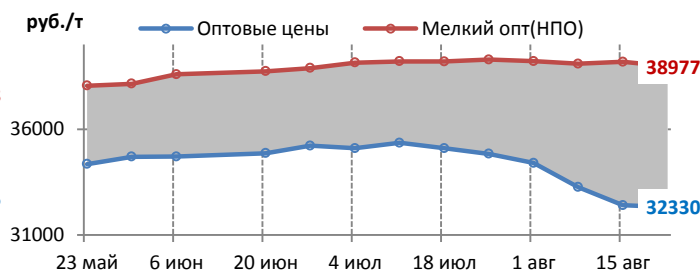
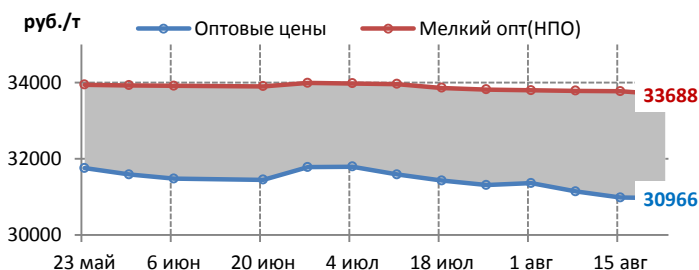
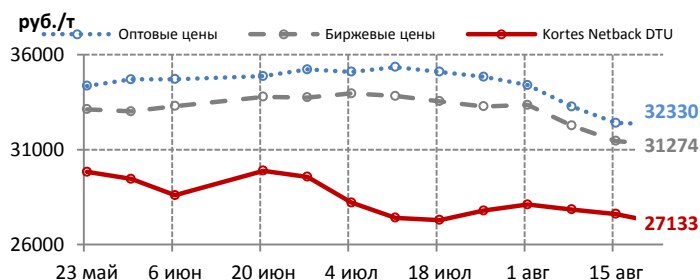
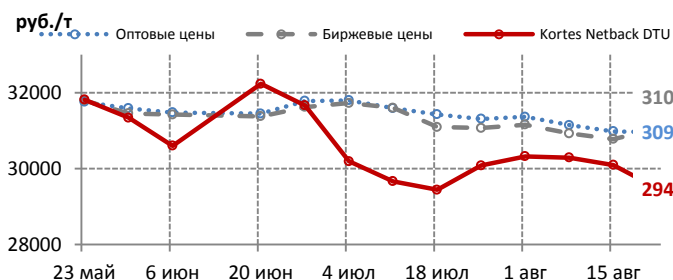
ПО ВОПРОСАМ ПОДПИСКИ ОБРАЩАЙТЕСЬ:
115054, Москва, 3-й Монетчиковский переулок, д. 4, стр. 1
тел. +7 (495) 788-4702, +7 (495) 788-4703
e-mail: info@kortec.com, www.kortec.com

ДИЗЕЛЬНОЕ ТОПЛИВО (летние сорта). ЦЕНОВЫЕ ИНДИКАТОРЫ

	Netback Kortec DTU		Оптовые цены		Биржевые цены		Мелкий опт (НПО)		Розница (АЗС)	
	руб./т	+/-	руб./т	+/-	руб./т	+/-	руб./т	+/-	руб./л	+/-
Среднее по РФ	29007	-593	31193	-28	31097	169	35071	-118	33.48	0.03
Среднее по Европе	29475	-621	30966	-17	31054	273	33688	-87	32.6	0.01
Северо-Западный ФО	29905	-520	31950	-85	32118	122	35253	-189	33.76	0.02
Центральный ФО	29762	-525	31393	147	31733	526	32943	19	32.06	0
Южный ФО	30544	-708	30775	-150	31655	4	34400	-213	32.48	0.01
Северо-Кавказский ФО	-	-	-	-	-	-	34625	-63	30.98	0.09
Приволжский ФО	29007	-616	30608	-29	30110	-39	33113	-39	32.68	0.01
Уральский ФО	26626	-709	-	-	-	-	33873	-344	33.4	0.03
Среднее по Сибири и ДВ	27133	-482	32330	-80	31274	-187	38977	-205	36.03	0.1
Сибирский ФО	26087	-540	30844	-91	31053	-109	35692	-233	33.99	0.02
Дальневосточный ФО	28702	-396	35300	-60	35350	-50	43670	-164	38.94	0.21
Изменения с начала года	67	0.2	1186	4	3088	11	1618	4.8	-0.2	-0.6

ЕВРОПЕЙСКАЯ ЧАСТЬ РОССИИ

СИБИРЬ И ДАЛЬНИЙ ВОСТОК

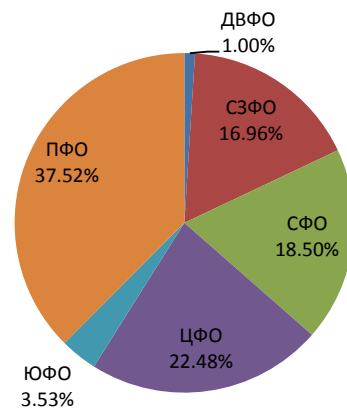
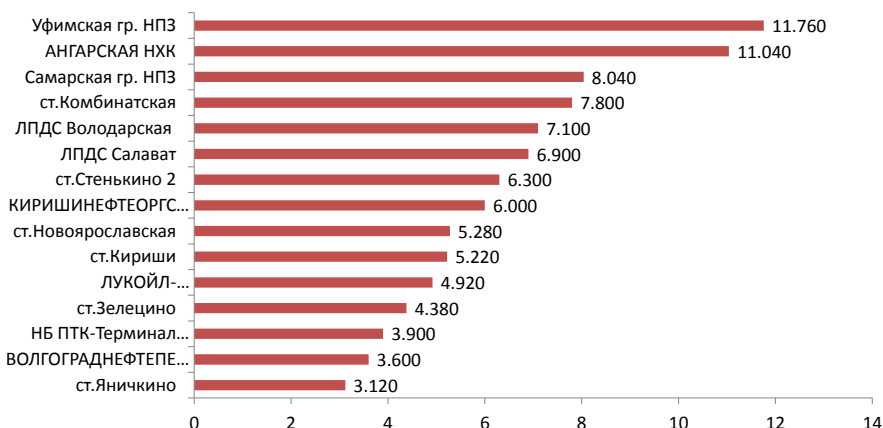


ДИЗЕЛЬНОЕ ТОПЛИВО (летние сорта). БИРЖЕВЫЕ ПОКАЗАТЕЛИ

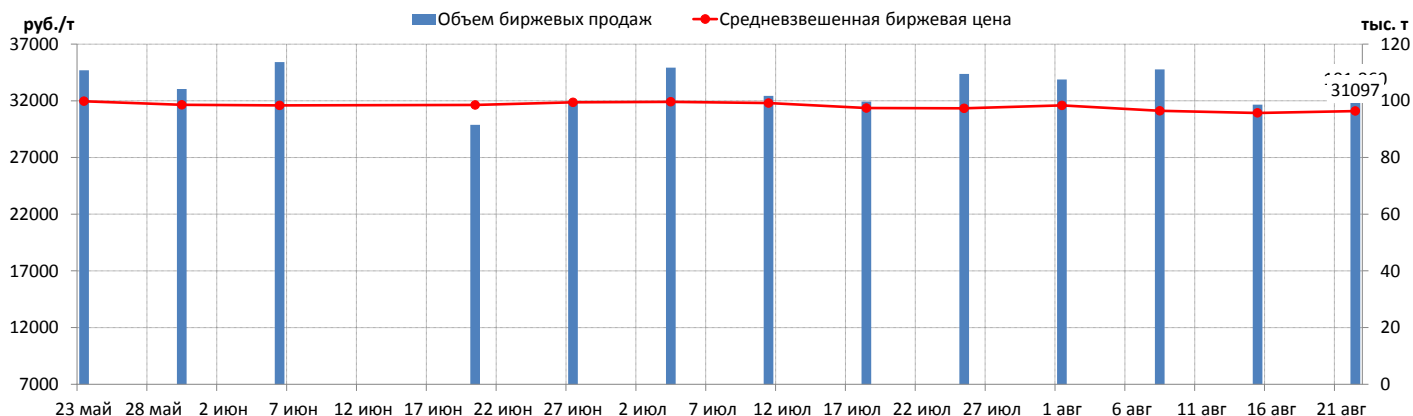
	Биржа «Санкт-Петербург»		ММТБ		СПБМТСБ		Всего	
		+/-		+/-		+/-		+/-
Объем торгов, тыс.т	-	-	-	-	101,860	4,575	101,860	3,225
Количество сделок, ед.	-	-	-	-	594	3	594	-12

ОБЪЕМ ПРОДАЖ НА БАЗИСАХ (РЕЙТИНГ-15), ТЫС. Т

СТРУКТУРА ПРОДАЖ ПО ФО



СРЕДНЕВЗВЕШЕННАЯ БИРЖЕВАЯ ЦЕНА И ОБЪЕМЫ ПРОДАЖ



КОРТЕС
Информационный Центр

ДИЗЕЛЬНОЕ ТОПЛИВО

- ЦЕНЫ СПОТОВОГО РЫНКА РОССИИ
- КОТИРОВКИ СТОИМОСТИ И КОММЕНТАРИИ (ЕЖЕДНЕВНО)
- ПОДПИСНОЙ ИНДЕКС В ПРАЙС-ЛИСТЕ: СОТ

ПО ВОПРОСАМ ПОДПИСКИ ОБРАЩАЙТЕСЬ:
115054, Москва, 3-й Монетчиковский переулок, д. 4, стр. 1
тел. +7 (495) 788-4702, +7 (495) 788-4703
e-mail: info@kortec.com, www.kortec.com

КОРТЕС
Информационный Центр

РЕГИОНАЛЬНЫЕ РЫНКИ МОТОРНЫХ ТОПЛИВ

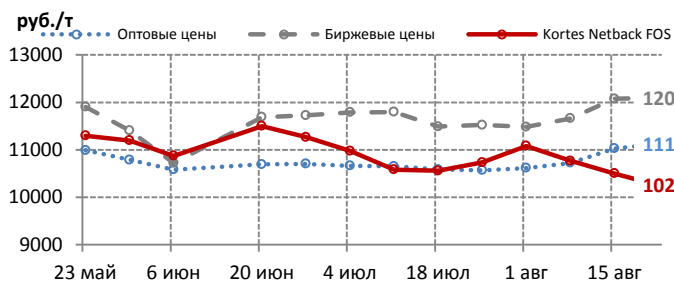
- МОСКОВСКИЙ РЫНОК МОТОРНЫХ ТОПЛИВ (ЕЖЕМЕСЯЧНО)
- ПОДПИСНОЙ ИНДЕКС В ПРАЙС-ЛИСТЕ: МР1
- РЫНОК НЕФТЕПРОДУКТОВ КАЗАХСТАНА И СТРАН СРЕДНЕЙ АЗИИ (ЕЖЕНЕДЕЛЬНО)
- ПОДПИСНОЙ ИНДЕКС В ПРАЙС-ЛИСТЕ: КАЗ

ПО ВОПРОСАМ ПОДПИСКИ ОБРАЩАЙТЕСЬ:
115054, Москва, 3-й Монетчиковский переулок, д. 4, стр. 1
тел. +7 (495) 788-4702, +7 (495) 788-4703
e-mail: info@kortec.com, www.kortec.com

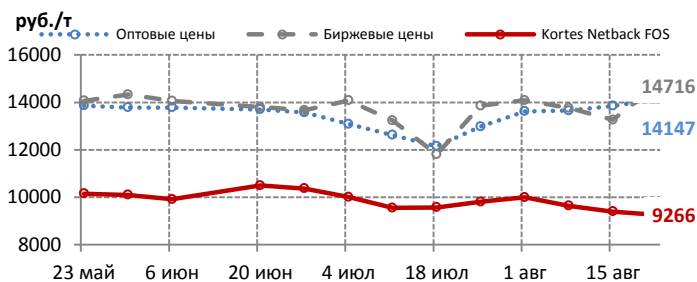
i **ТОПОЧНЫЙ МАЗУТ. ЦЕНОВЫЕ ИНДИКАТОРЫ**

	Netback Kortes FOS		Оптовые цены		Биржевые цены	
	руб./т	+/-	руб./т	+/-	руб./т	+/-
Среднее по РФ	10057	-224	11657	132	12627	230
Среднее по Европе	10254	-247	11125	98	12093	17
Северо-Западный ФО	10255	-223	11500	50	13217	-117
Центральный ФО	10270	-249	11496	163	11492	112
Южный ФО	11457	-248	12450	0	-	-
Северо-Кавказский ФО	-	-	-	-	-	-
Приволжский ФО	9818	-249	10711	82	11233	231
Уральский ФО	8119	-263	-	-	-	-
Среднее по Сибири и ДВ	9266	-134	14147	298	14716	1455
Сибирский ФО	7887	-180	12556	246	12260	-324
Дальневосточный ФО	11334	-66	17438	513	17550	363
Изменения с начала года	839	9.1	2120	22.2	2893	29.7

i **ЕВРОПЕЙСКАЯ ЧАСТЬ РОССИИ**



i **СИБИРЬ И ДАЛЬНИЙ ВОСТОК**



КОРТЕС
Информационный Центр

МАСЛА

- ЦЕНЫ СПОТОВОГО РЫНКА РОССИИ
- КОТИРОВКИ СТОИМОСТИ И КОММЕНТАРИЙ (ЕЖЕНЕДЕЛЬНО)
- ИНДУСТРИАЛЬНЫЕ МАСЛА
- ПОДПИСНОЙ ИНДЕКС В ПРАЙС-ЛИСТЕ: СМН МОТОРНЫЕ МАСЛА
- ПОДПИСНОЙ ИНДЕКС В ПРАЙС-ЛИСТЕ: СММ

ПО ВОПРОСАМ ПОДПИСКИ ОБРАЩАЙТЕСЬ:
115054, Москва, 3-й Монетчиковский переулок, д. 4, стр. 1
тел. +7 (495) 788-4702, +7 (495) 788-4703
e-mail: info@kortes.com, www.kortes.com

КОРТЕС
Информационный Центр

ТОПОЧНЫЙ МАЗУТ

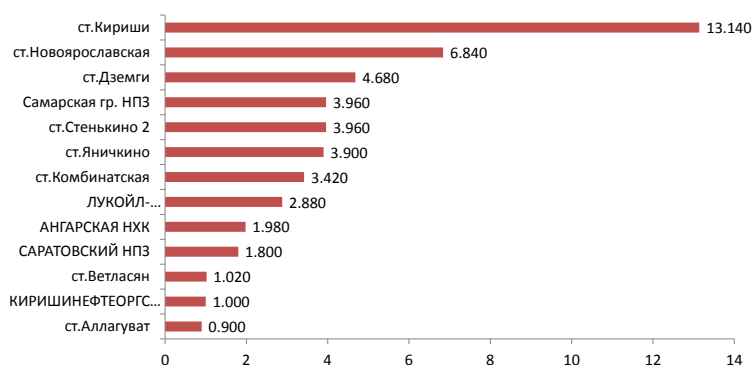
- ЦЕНЫ СПОТОВОГО РЫНКА РОССИИ
- КОТИРОВКИ СТОИМОСТИ И КОММЕНТАРИЙ (ЕЖЕДНЕВНО)
- ПОДПИСНОЙ ИНДЕКС В ПРАЙС-ЛИСТЕ: СОМ

ПО ВОПРОСАМ ПОДПИСКИ ОБРАЩАЙТЕСЬ:
115054, Москва, 3-й Монетчиковский переулок, д. 4, стр. 1
тел. +7 (495) 788-4702, +7 (495) 788-4703
e-mail: info@kortes.com, www.kortes.com

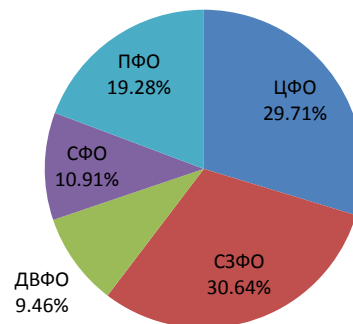
ТОПОЧНЫЙ МАЗУТ. БИРЖЕВЫЕ ПОКАЗАТЕЛИ

	Биржа «Санкт-Петербург»		ММТБ		СП6МТСБ		Всего	
	+	-	+	-	+	-	+	-
Объем торгов, тыс.т	-	-	-	-	49,480	4,335	49,480	4,335
Количество сделок, ед.	-	-	-	-	121	3	121	3

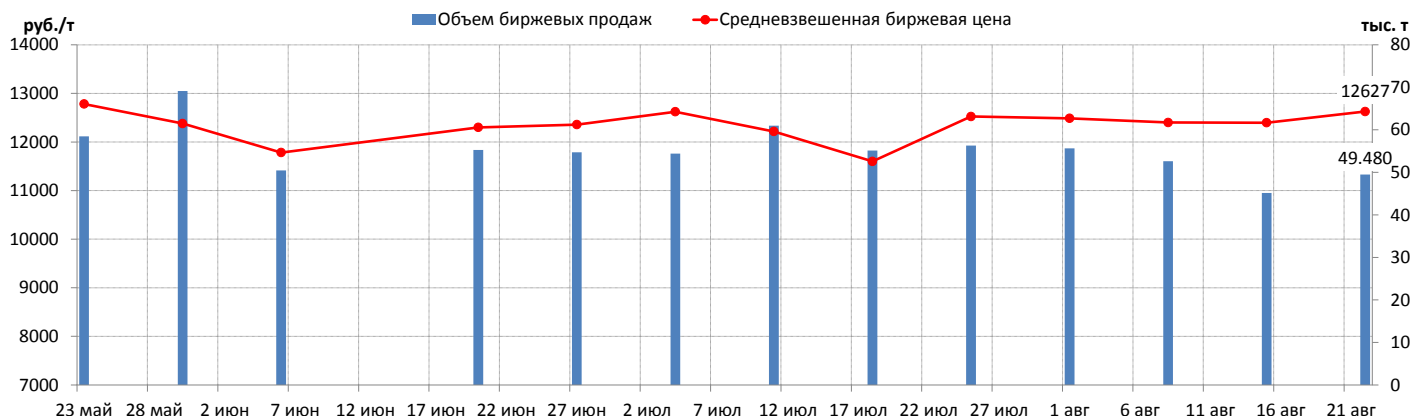
ОБЪЕМ ПРОДАЖ НА БАЗИСАХ (РЕЙТИНГ-15), ТЫС. Т



СТРУКТУРА ПРОДАЖ ПО ФО



СРЕДНЕВЗВЕШЕННАЯ БИРЖЕВАЯ ЦЕНА И ОБЪЕМЫ ПРОДАЖ



ПРИМЕЧАНИЯ

Netback Kortes (Экспортный нетбэк Кортеc – Томсон Рейтер) – товарные индексы, отражающие приведенную цену нефтепродукта от центра мировой торговли. Базис франко-станция НПЗ, с учетом логистических затрат и налогов.
Методика размещена <http://www.kortes.com/products/metodology/TR-Kortes%20Netback.pdf>

Оптовые цены – котировки спотовых цен, полученные в результате мониторинга ИАЦ «КОРТЕС» и публикуемые в соответствующих информационных бюллетенях.

- СОБ – Автомобильный бензин
- СОА – Авиационный керосин
- СОТ – Дизельное топливо
- СОМ – Топочный мазут

Базис франко-станция НПЗ, с учетом налогов.

Биржевые цены – оптовые цены, сформировавшиеся в результате торгов на биржевых площадках: ЗАО "СП6МТСБ", ОАО "ММТБ", ОАО "Биржа Санкт-Петербург"

Мелкий опт (НПО) – котировки мелкооптовых цен, полученные в результате мониторинга ИАЦ «КОРТЕС» и публикуемые в соответствующих информационных бюллетенях.

- БЕВ - цены в системе нефтепродуктообеспечения на автобензин в СЗФО, ЦФО и ЮФО
- БУР - цены в системе нефтепродуктообеспечения на автобензин в ПФО, УФО, СФО и ДФО
- ТЕВ – цены в системе нефтепродуктообеспечения на дизтопливо в СЗФО, ЦФО и ЮФО
- ТУР - цены в системе нефтепродуктообеспечения на дизтопливо в ПФО, УФО, СФО и ДФО

Базис франко-склад продавца, с учетом налогов.

Розница (АЗС) – котировки розничных цен, полученные в результате мониторинга ИАЦ «КОРТЕС» и публикуемые в соответствующих информационных бюллетенях.

- АЗС - розничные цены на АЗС на автомобильный бензин и дизтопливо

Базис областной центр РФ, с учетом налогов.

Методологии размещены <http://www.kortes.com/products/metodology/>

Индексы и котировки усредняются за анализируемый период и агрегируются по территориальному признаку в разрезе РФ, Европейской части России, Сибири и Дальнего Востока, а также Федеральных округов.