

№76

18 – 22 ноября 2013



ИНДИКАТОРЫ РОССИЙСКОГО РЫНКА НЕФТЕПРОДУКТОВ

В номере:

Итоги недели	2
События недели	4
Мировой рынок, справочная информация	5
Автомобильный бензин	
Нормаль-80	6
Регуляр-92	8
Премиум-95	10
Авиационный керосин РТ/ТС	12
Дизельное топливо	
Летние сорта	14
Межсезонное	16
Зимнее	18
Топочный мазут	20
Примечания	21

По вопросам получения
обращаться:

Analytical_weekly@kortес.com

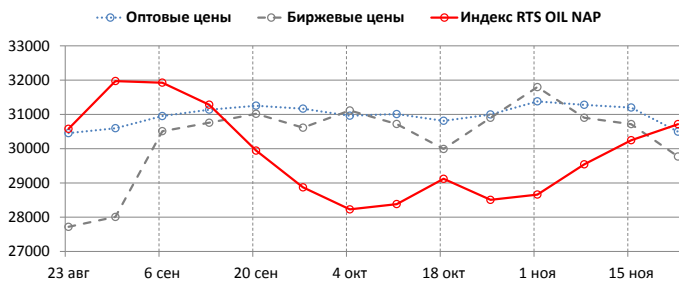
Издание «Индикаторы российского рынка нефтепродуктов» выходит еженедельно, по понедельникам, до 15:00 Мск. Информация и мнения, содержащиеся в настоящем Издании, опубликованы исключительно в информационных целях и не могут рассматриваться как предложение купить или продать упомянутое в нем сырье, нефтепродукты и производные финансовые инструменты, а также не преследует целью побудить к совершению подобных сделок.

Для корректного отображения настоящего документа требуется Adobe Reader версии 7.0 и выше.

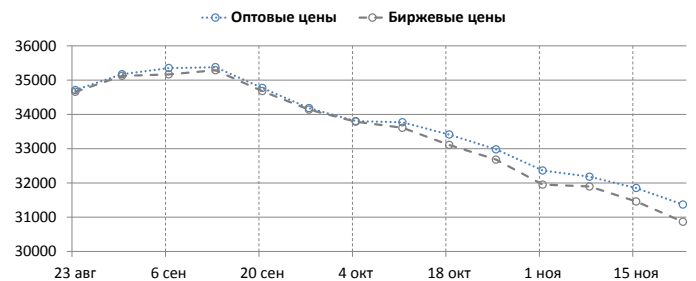
СРЕДНИЕ ИНДИКАТОРЫ (ПО РОССИИ В ЦЕЛОМ)

	Индексы RTS OIL		Оптовые цены		Биржевые цены	
	руб./т	+/-	руб./т	+/-	руб./т	+/-
Бензин Нормаль-80	30790	412	30413	-750	29485	-1113
Бензин Регуляр-92			31315	-483	30775	-653
Бензин Премиум-95	29982	416	35173	-730	34498	-1144
Авиационный керосин	24171	512	30055	71	32515	57
Дизельное топливо (лет. сорта)	29017	515	30748	-35	29509	-546
Дизельное топливо межсезонное			31979	-297	31758	-385
Дизельное топливо зимнее	29594	526	36125	66	34580	-294
Топочный мазут	9623	428	10217	-162	10503	-160

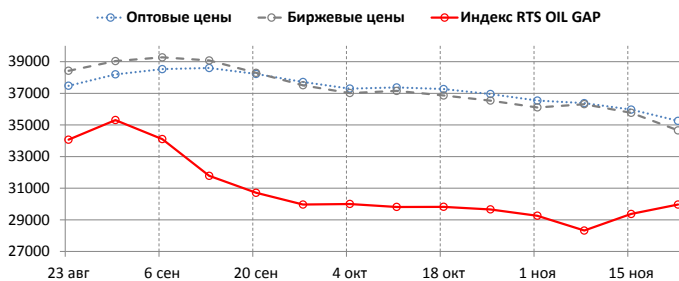
БЕНЗИН НОРМАЛЬ-80



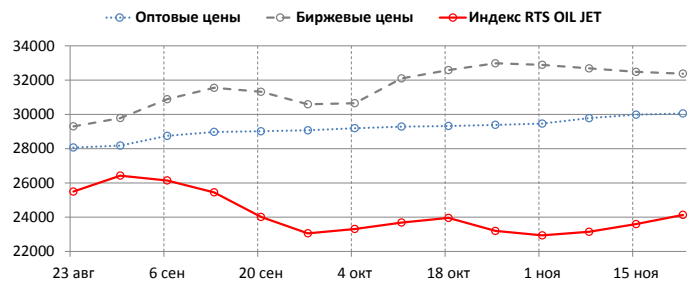
БЕНЗИН РЕГУЛЯР-92



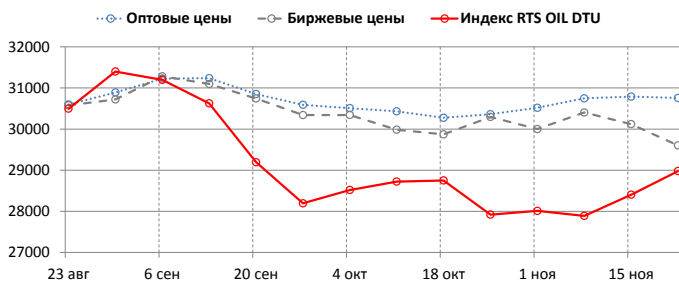
БЕНЗИН ПРЕМИУМ-95



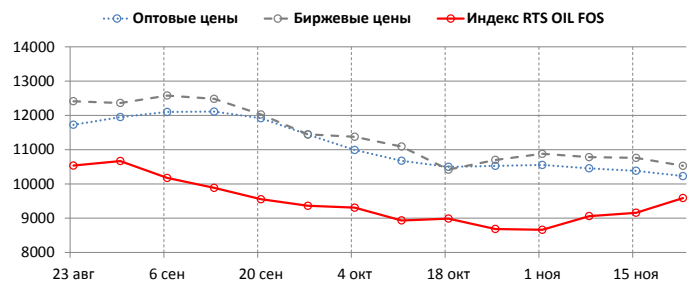
АВИАЦИОННЫЙ КЕРОСИН



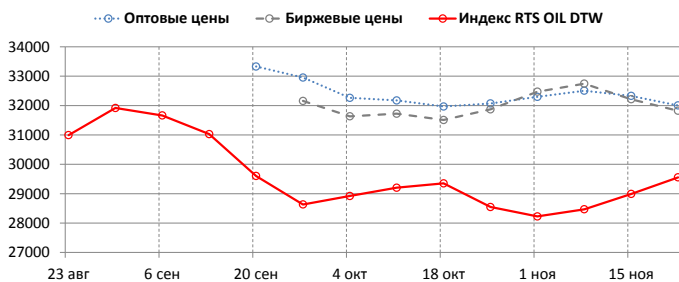
ДИЗЕЛЬНОЕ ТОПЛИВО (ЛЕТ. СОРТА)



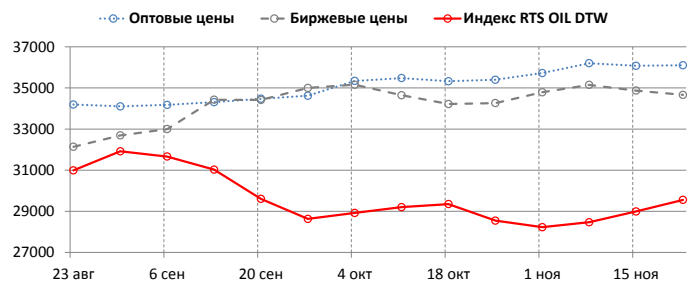
ТОПОЧНЫЙ МАЗУТ



ДИЗЕЛЬНОЕ ТОПЛИВО МЕЖСЕЗОННОЕ



ДИЗЕЛЬНОЕ ТОПЛИВО ЗИМНЕЕ



i СРЕДНИЕ ИНДИКАТОРЫ (ЕВРОПЕЙСКАЯ ЧАСТЬ, СИБИРЬ И ДАЛЬНИЙ ВОСТОК)

Котировки мирового рынка (первый месяц)			
		+/-	+/- с нач. года
ICE Brent, \$/bbl	0	-106.97	-111.53
NYMEX WTI, \$/bbl	93.23	-0.7	-0.13
ICE Gasoil, \$/mt	918.6	15.35	-26.59
NYMEX RBOB Gasoline, \$/gal	2.69	0.05	-0.09
NYMEX Heating oil, \$/gal	2.97	0.06	-0.08

	ЕВРОПА			СИБИРЬ И ДАЛЬНИЙ ВОСТОК		
		+/-	+/- с нач. года		+/-	+/- с нач. года
Индексы RTS Oil						
Бензин Премиум-95, руб./т	29991	428	-1351	29951	375	-1177
Авиакеросин, руб./т	24508	524	842	22956	469	508
Дизельное топливо (лет. сорта), руб./т	29460	519	-67	27426	503	-86
Дизельное топливо зимнее, руб./т	29964	536	-221	28264	491	-101
Топочный мазут, руб./т	9828	465	526	8884	294	-103
Котировки оптового рынка						
Бензин Регуляр-92, руб./т	31368	-422	3049	31103	-730	803
Бензин Премиум-95, руб./т	35009	-721	4589	35748	-760	2773
Авиакеросин, руб./т	30037	88	1124	30108	20	1233
Дизельное топливо (лет. сорта), руб./т	31118	111	2243	29143	-839	1193
Дизельное топливо межсезонное, руб./т	32212	-181	1697	29880	-1340	563
Дизельное топливо зимнее, руб./т	35591	159	1214	37993	-195	5693
Топочный мазут, руб./т	9718	-245	1161	11961	130	-194
Котировки биржевого рынка						
Бензин Регуляр-92, руб./т	30926	-707	3494	30076	-719	30076
Бензин Премиум-95, руб./т	34908	-883	6228	34165	-375	34165
Авиакеросин, руб./т	32035	637	1435	36787	311	4287
Дизельное топливо (лет. сорта), руб./т	30601	322	1240	28466	-752	2461
Дизельное топливо межсезонное, руб./т	32232	-104	1552	29908	-1256	408
Дизельное топливо зимнее, руб./т	34146	-307	112	36843	-266	36843
Топочный мазут, руб./т	9841	-517	-997	11712	430	2198
Котировки мелкооптового рынка						
Бензин Регуляр-92, руб./т	35284	-475	3691	37088	-261	1820
Бензин Премиум-95, руб./т	39020	-372	4808	41364	-239	3759
Дизельное топливо (лет. сорта), руб./т	32842	-9	1012	35389	-132	3183
Дизельное топливо межсезонное, руб./т	34563	-52	2041	34906	-138	2206
Дизельное топливо зимнее, руб./т	37733	129	1742	41413	52	4833
Котировки розничного рынка						
Бензин Регуляр-92, руб./л	29.35	-0.01	1.67	31.54	0.03	1.67
Бензин Премиум-95, руб./л	32.53	0	2.2	33.95	0.07	1.58
Дизельное топливо, руб./л	31.67	0.23	0.92	34.78	0.18	2.15
Коэффициент маржинальной доходности АЗС						
Бензин Регуляр-92, %	10.5	1.2	-4.5	12.4	0.7	0.4
Дизельное топливо зимнее, %	2	0.3	-1.5	1.8	0.4	-5.7

i СОБЫТИЯ НЕДЕЛИ (по материалам СМИ)

Пошлина на экспорт нефти будет снижена

Экспортная пошлина на сырую нефть снизится на \$10,2/т (или на 2,6%) с 1 декабря 2013 г. - до \$385,7/т, говорится в опубликованном документе Минэкономразвития РФ, в котором содержатся результаты расчетов ставок вывозных таможенных пошлин на нефть в декабре 2013 г.

Льготная ставка экспортной пошлины на нефть с месторождений Восточной Сибири, двух месторождений ЛУКОЙЛа на Каспии, а также Приразломного месторождения "Газпрома" составит \$185,3/т (\$192,9/т месяцем ранее).

Льготная пошлина на высоковязкую нефть, утвержденная в размере 10% от общей пошлины на нефть, снизится до \$38,5/т (\$39,5/т в ноябре).

Единая ставка экспортной пошлины на светлые и темные нефтепродукты, кроме бензинов, рассчитываемая по методике "60/66/90", составит \$254,5/т (\$261,2/т месяцем ранее). При этом пошлина на бензин, сохраненная на уровне 90% от пошлины на нефть, снизится до \$347,1/т (\$356,3/т в ноябре). Пошлина на сжиженные углеводородные газы (СУГ) составит \$203,5/т (\$154,3/т в ноябре).

Правительство РФ установило нулевую экспортную ставку для СПГ и газового конденсата

Правительство РФ приняло решение о включении сжиженного природного газа и газового конденсата в список товаров, которые облагаются экспортной пошлиной. Это следует из постановления правительства, опубликованного на портале правовой информации.

Пока постановление предполагает установление нулевой экспортной пошлины для данных товарных позиций при их поставках за пределы Таможенного союза.

Сжиженному природному газу присвоен код 2709 00 100 1, стабильному газовому конденсату - 2711 11 000 0.

РЖД собирается ввести 12%-ую надбавку на перевозки дизтоплива

РЖД в рамках тарифного коридора могут ввести 12%-ую надбавку на перевозки дизельного топлива, сообщил вице-президент компании Салман БАБАЕВ.

Он напомнил, что РЖД являются самым крупным потребителем дизтоплива в стране. По его словам, в 2012 г. цены на дизельное топливо выросли на 9%. "Раз мы его покупаем на 9% дороже, то возить дешевле не можем, поэтому поднимем на 12%", - сообщил С.Бабаев.

Вице-президент РЖД добавил, что повышающие коэффициенты утверждаются правлением компании. По его словам, уже есть определенные направления, где РЖД в рамках коридора могут поднять тариф на перевозки нефтепродуктов. "Сегодня цены на мировом

рынке нефтепродуктов нормальные. Транспортная составляющая не сильно влияет на продажи - 6-7%", - сообщил он, уточнив, что речь идет об экспортных направлениях.

С января 2013 г. действует приказ ФСТ, который позволяет РЖД регулировать уровень грузового тарифа - от снижения на 12,8% до повышения на 13,4% (т. н. ценовой коридор). Случаи, при которых это возможно, строго регламентированы: например, РЖД могут повышать тариф, если стоимость груза в течение трех месяцев на 25% и более превышала среднюю стоимость груза за аналогичный период в течение трех лет.

Правительство ожидает предложений по ж/д тарифам на перевозку нефти к 1 декабря

Предложения о размерах тарифов на перевозку нефти и нефтепродуктов железнодорожным транспортом будут представлены в правительство России до 1 декабря этого года, по информации кабинета министров.

"ФСТ России, Минэкономразвития России, Минтранс России, Минэнерго России с участием заинтересованных организаций до 1 декабря 2013 года нужно представить в правительство РФ предложения о размерах тарифов на перевозку нефти и нефтепродуктов железнодорожным транспортом", - говорится в сообщении кабинета министров по итогам заседания правительства.

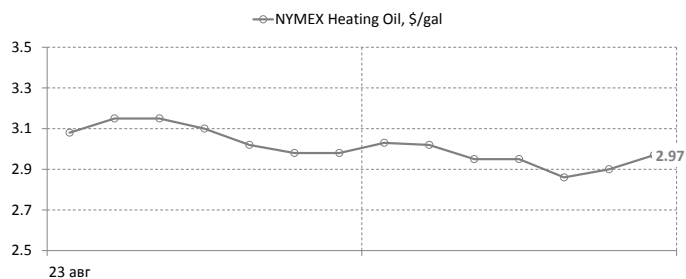
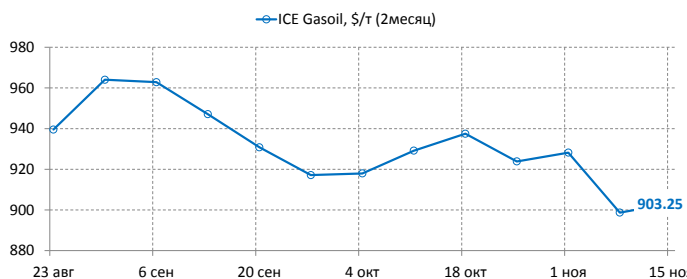
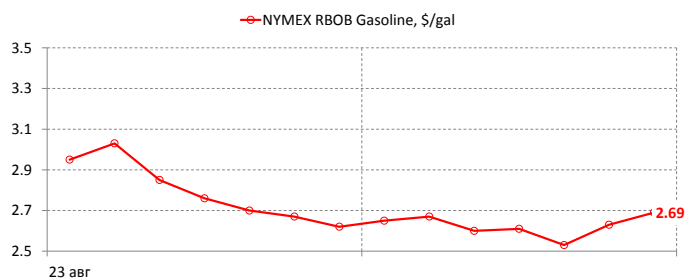
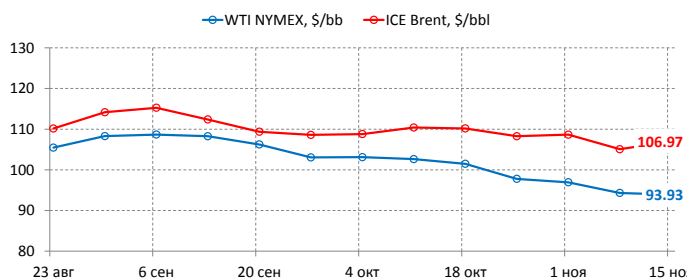
Данные предложения должны быть рассмотрены вице-премьером РФ Аркадием Дворковичем и доложены премьер-министру России.

Ранее на заседании правительства глава РЖД Владимир Якунин попросил предусмотреть в 2014 г. увеличение тарифов на перевозку нефтеналивных грузов.

Ранее власти РФ решили заморозить тарифы на газ, электричество и грузовые железнодорожные перевозки для промышленности на 2014 г. и в последующие два года повышать их на инфляцию предыдущего года.

i МИРОВОЙ РЫНОК

	ICE Brent, \$/bbl				NYMEX WTI, \$/bbl			ICE Gasoil, \$/т			NYMEX RBOB Gasoline, \$/gal			NYMEX Heating Oil, \$/gal	
	Янв.	Фев.	Мар.	Дек.	Янв.	Фев.	Дек.	Янв.	Фев.	Дек.	Янв.	Фев.	Дек.	Янв.	Фев.
18.ноя	108.47	108.02	-	93.03	93.68	94.01	911.25	911.5	-	2.66	2.64	2.64	2.92	2.92	2.93
19.ноя	106.92	106.51	-	93.34	93.89	94.15	911	910.75	-	2.64	2.62	2.62	2.91	2.91	2.91
20.ноя	108.06	107.54	-	93.33	93.85	94.12	910.75	910	-	2.66	2.65	2.65	2.95	2.95	2.95
21.ноя	110.08	109.49	-	-	95.44	95.69	922.75	921.5	-	2.74	2.72	2.72	3.01	3.01	3
22.ноя	111.05	110.49	-	-	94.84	95.15	937.75	936.25	-	2.73	2.71	2.71	3.04	3.04	3.04



i СПРАВОЧНАЯ ИНФОРМАЦИЯ

Ставки экспортных пошлин, \$/т

	Июнь	Июль	Август	Сентябрь	Октябрь	Ноябрь
Нефть	359.3	369.2	379.8	400.7	416.4	395.9
Нефть Восточной Сибири	165.5	172.9	180.8	196.5	208.3	192.9
Нефтепродукты светлые	237.1	243.6	250.6	264.4	274.8	261.2
Бензины товарные	323.4	332.2	341.8	360.6	374.7	356.3
Нефтепродукты темные	237.2	243.6	250.6	264.4	274.8	261.2
Сжиженные газы	72.2	45.2	40.5	75.5	121.3	154.3

Действующие ставки акцизов, руб./т

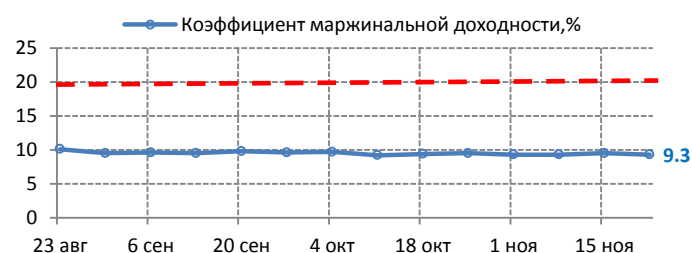
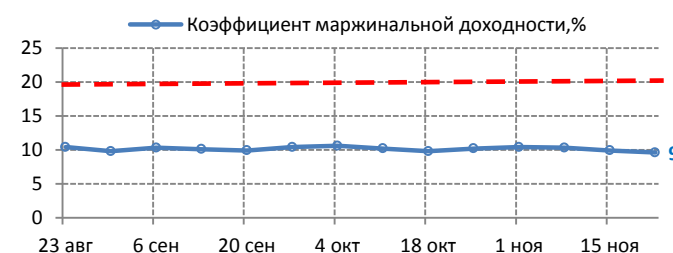
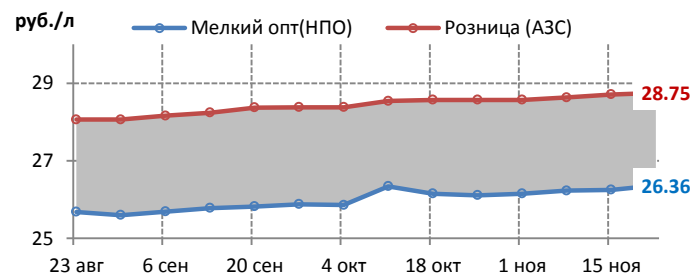
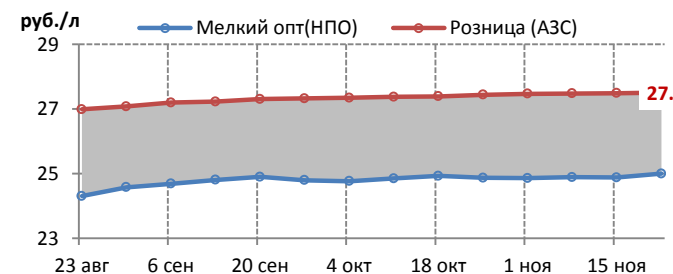
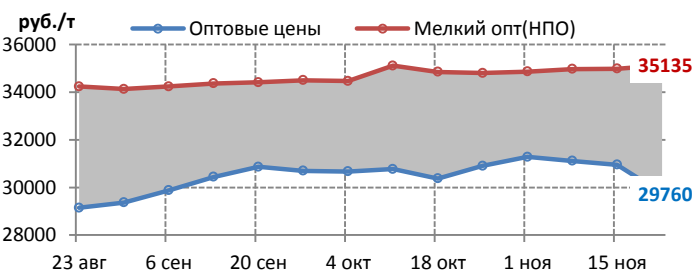
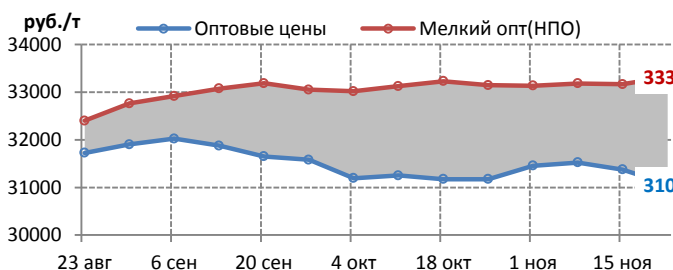
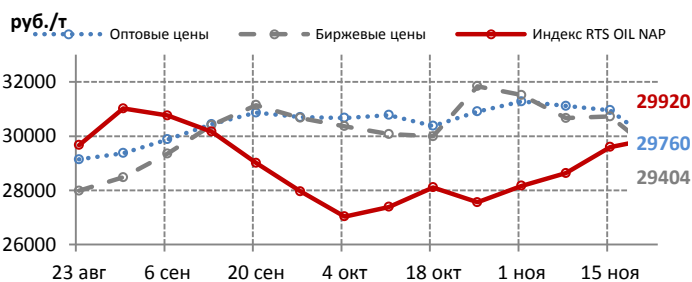
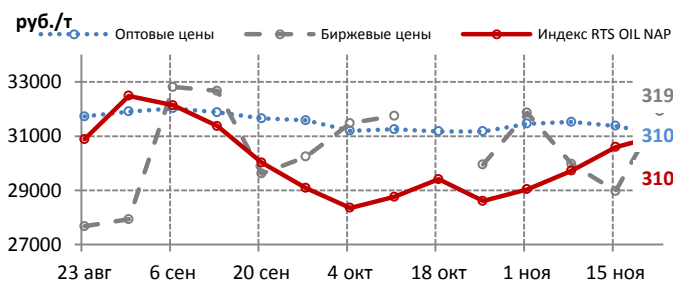
	с 01.07.2013 года	с 01.01.2014 года	с 01.01.2015 года	с 01.01.2016 года
автобензин класс 2 и ниже	10100	11110	13332	13332
автобензин класс 3	9750	10725	12879	12879
автобензин класс 4	8960	9916	10858	10858
автобензин класс 5	5750	6450	7750	9500
бензин прямогонный	10229	11252	13502	14665
дт класс 2 и ниже	5860	6446	7735	7735
дт класс 3	5860	6446	7735	7735
дт класс 4	5100	5427	5970	5970
дт класс 5	4500	4767	5244	5970
топливо печное бытовое	5860	6446	7735	7735

БЕНЗИН НОРМАЛЬ-80. ЦЕНОВЫЕ ИНДИКАТОРЫ

	Индекс RTS OIL NAP		Оптовые цены		Биржевые цены		Мелкий опт (НПО)		Розница (АЗС)	
	руб./т	+/-	руб./т	+/-	руб./т	+/-	руб./т	+/-	руб./л	+/-
Среднее по РФ	30790	412	30413	-750	29485	-1113	33958	169	28	0.03
Среднее по Европе	31031	436	31065	-310	31923	2947	33325	157	27.51	0.02
Северо-Западный ФО	31548	454	31800	0	31923	-77	35238	680	28.52	0.12
Центральный ФО	31161	453	27550	0	-	-	33344	0	27.19	-0.01
Южный ФО	32199	415	26000	0	-	-	32000	0	28	0
Северо-Кавказский ФО	-	-	-	-	-	-	32000	0	24.5	0
Приволжский ФО	30587	439	30330	-620	-	-	32942	-28	27.31	0
Уральский ФО	28489	414	29950	0	-	-	31942	-66	26.84	0
Среднее по Сибири и ДВ	29920	323	29760	-1190	29404	-1321	35135	148	28.75	0.04
Сибирский ФО	28497	339	28330	-1680	28537	-1555	32419	258	26.28	-0.01
Дальневосточный ФО	32055	300	31190	-700	31233	-567	38756	0	32.46	0.11
Изменения с начала года	1597	5.5	2834	10.3	3385	13	2003	6.3	1.53	5.8

ЕВРОПЕЙСКАЯ ЧАСТЬ РОССИИ

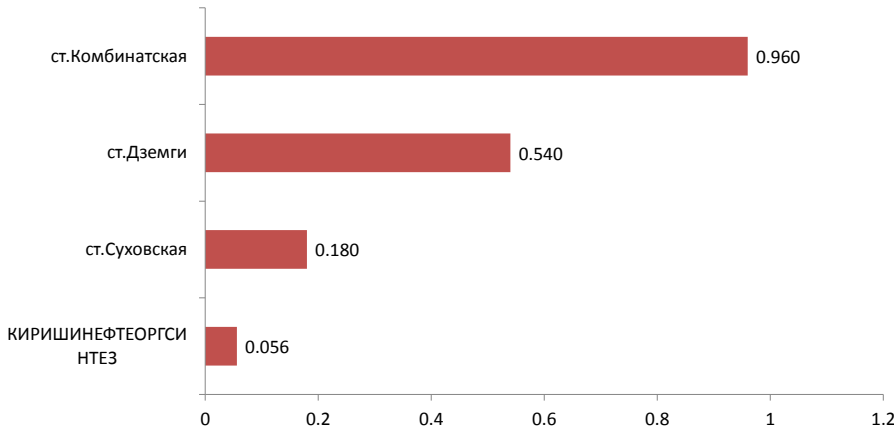
СИБИРЬ И ДАЛЬНИЙ ВОСТОК



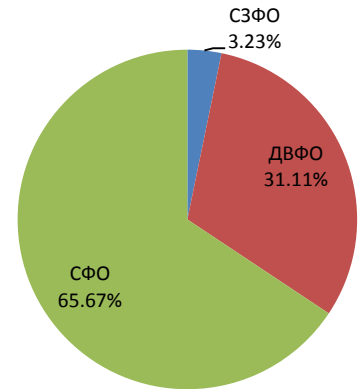
БЕНЗИН НОРМАЛЬ-80. БИРЖЕВЫЕ ПОКАЗАТЕЛИ

	Биржа «Санкт-Петербург»		ММТБ		СПБМТСБ		Всего	
		+/-		+/-		+/-		+/-
Объем торгов, тыс.т	0,056	-0,011	-	-	1,680	-	1,736	-0,011
Количество сделок, ед.	3	1	-	-	24	2	27	3

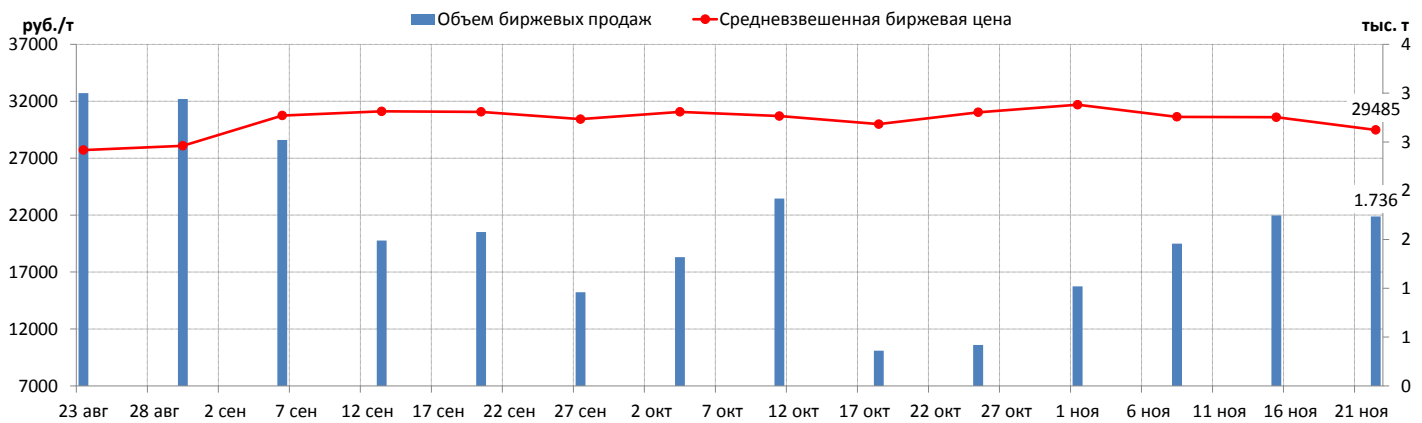
ОБЪЕМ ПРОДАЖ НА БАЗИСАХ (РЕЙТИНГ-15), ТЫС. Т



СТРУКТУРА ПРОДАЖ ПО ФО



СРЕДНЕВЗВЕШЕННАЯ БИРЖЕВАЯ ЦЕНА И ОБЪЕМЫ ПРОДАЖ



КОРТЕС
Информационный Центр

НЕФТЬ И ГАЗОВЫЙ КОНДЕНСАТ

- ЦЕНЫ СПОТОВОГО РЫНКА РОССИИ
- КОТИРОВКИ СТОИМОСТИ И КОММЕНТАРИЙ (2 РАЗА В НЕДЕЛЮ)
- ПОДПИСНОЙ ИНДЕКС В ПРАЙС-ЛИСТЕ: А1
- РЫНОК СТАБИЛЬНОГО ГАЗОВОГО КОНДЕНСАТА
- ПОДПИСНОЙ ИНДЕКС В ПРАЙС-ЛИСТЕ: СРЗ

ПО ВОПРОСАМ ПОДПИСКИ ОБРАЩАЙТЕСЬ:
115054, Москва, 3-й Монетчиковский переулок, д. 4, стр. 1
тел. +7 (495) 788-4702, +7 (495) 788-4703
e-mail: info@kortes.com, www.kortes.com

КОРТЕС
Информационный Центр

АВТОМОБИЛЬНЫЕ БЕНЗИНЫ

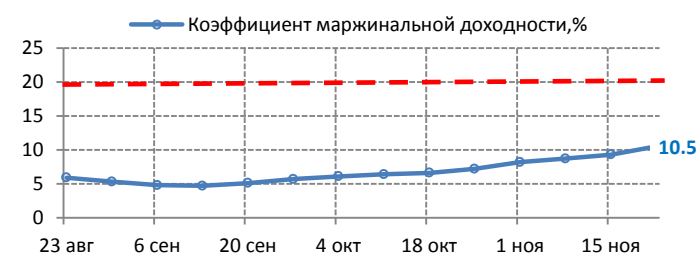
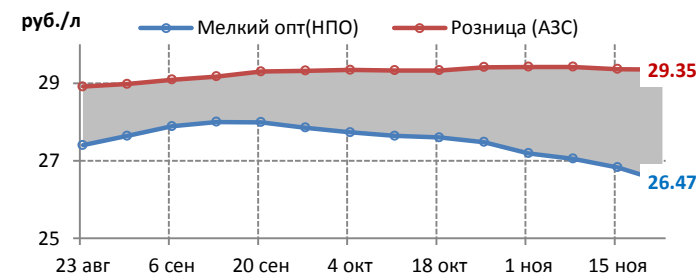
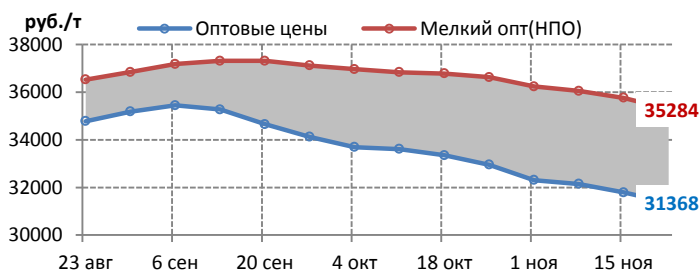
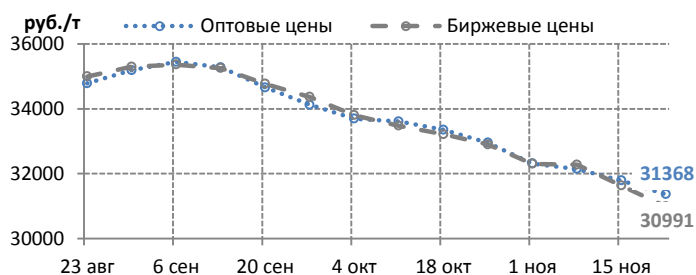
- ЦЕНЫ СПОТОВОГО РЫНКА РОССИИ
- КОТИРОВКИ СТОИМОСТИ И КОММЕНТАРИЙ (ЕЖЕДНЕВНО)
- ПОДПИСНОЙ ИНДЕКС В ПРАЙС-ЛИСТЕ: СОБ

ПО ВОПРОСАМ ПОДПИСКИ ОБРАЩАЙТЕСЬ:
115054, Москва, 3-й Монетчиковский переулок, д. 4, стр. 1
тел. +7 (495) 788-4702, +7 (495) 788-4703
e-mail: info@kortes.com, www.kortes.com

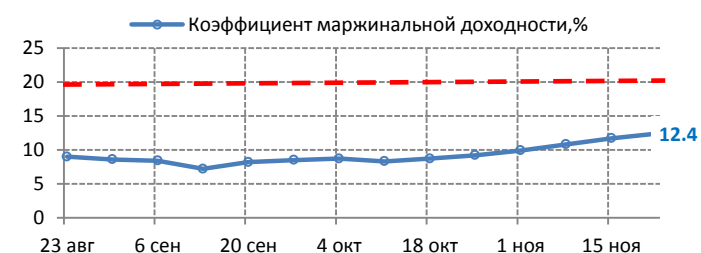
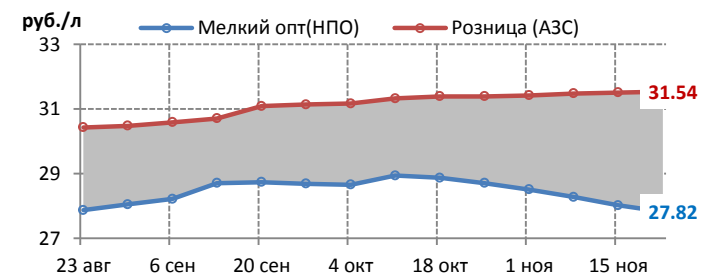
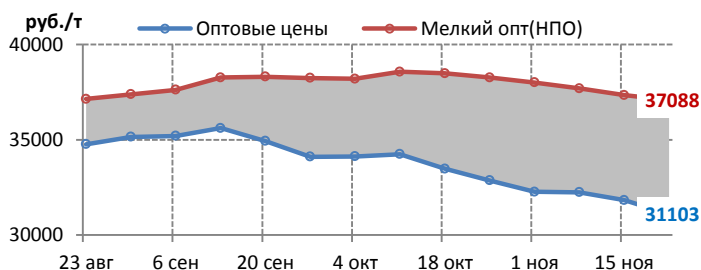
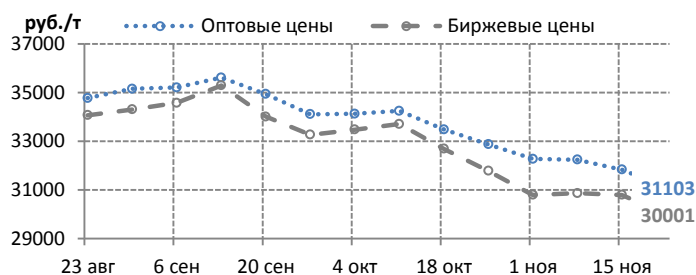
БЕНЗИН РЕГУЛЯР-92. ЦЕНОВЫЕ ИНДИКАТОРЫ

	Индекс RTS OIL		Оптовые цены		Биржевые цены		Мелкий опт (НПО)		Розница (АЗС)	
	руб./т	+/-	руб./т	+/-	руб./т	+/-	руб./т	+/-	руб./л	+/-
Среднее по РФ	-	-	31315	-483	30775	-653	35735	-428	29.9	-0.01
Среднее по Европе	-	-	31368	-421	30991	-642	35284	-475	29.35	-0.01
Северо-Западный ФО	-	-	32350	-20	31931	-89	37126	-185	29.81	0
Центральный ФО	-	-	30447	-1003	30371	-886	34799	-774	29.27	0.01
Южный ФО	-	-	32395	-630	32224	-958	35313	-237	29.53	0
Северо-Кавказский ФО	-	-	-	-	-	-	35083	-84	28.88	0
Приволжский ФО	-	-	31348	-280	31352	-407	34391	-385	29.16	-0.04
Уральский ФО	-	-	30284	-186	29173	-845	35306	-488	29.13	-0.01
Среднее по Сибири и ДВ	-	-	31103	-730	30001	-794	37088	-261	31.54	0.03
Сибирский ФО	-	-	30040	-647	29891	-753	34598	-392	29.89	-0.02
Дальневосточный ФО	-	-	34290	-980	34320	-1011	41239	-42	34.28	0.1
Изменения с начала года	-	%	2600	%	2711	%	3162	%	1.63	5.8

ЕВРОПЕЙСКАЯ ЧАСТЬ РОССИИ



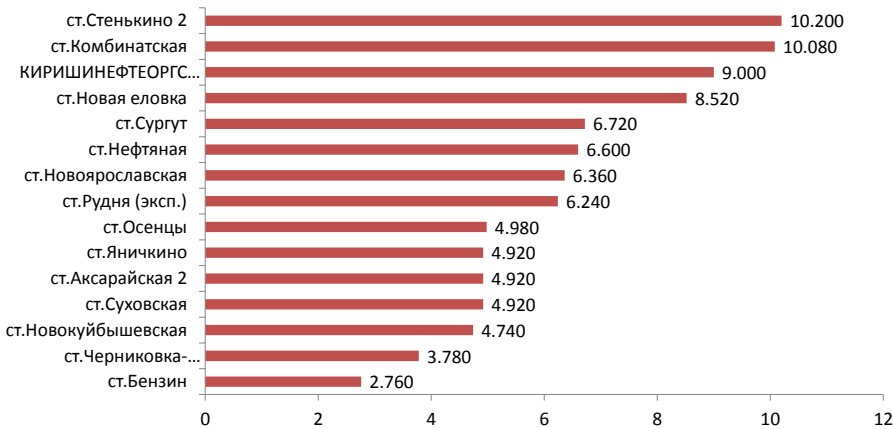
СИБИРЬ И ДАЛЬНИЙ ВОСТОК



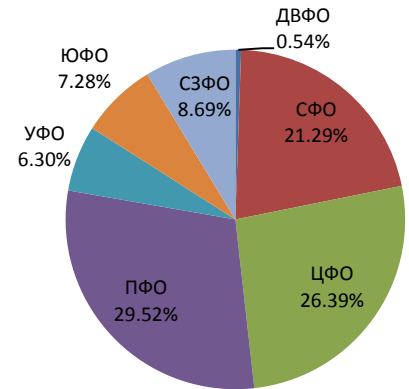
БЕНЗИН РЕГУЛЯР-92. БИРЖЕВЫЕ ПОКАЗАТЕЛИ

	Биржа «Санкт-Петербург»		ММТБ		СПБМТСБ		Всего	
	+	-	+	-	+	-	+	-
Объем торгов, тыс.т	0,660	-0,790	0,180	-0,540	109,660	12,880	110,500	11,550
Количество сделок, ед.	3	-8	1	-2	621	26	625	16

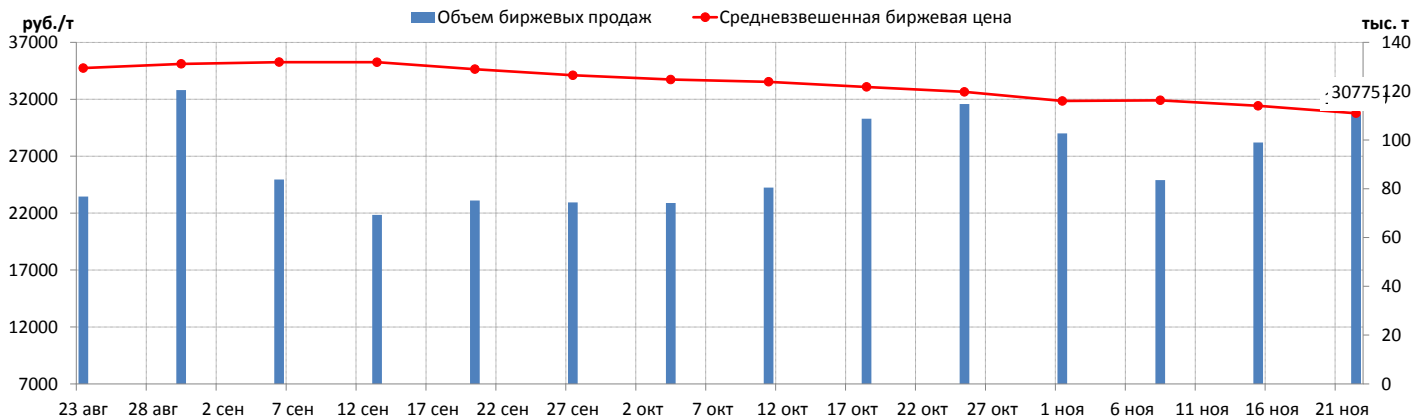
ОБЪЕМ ПРОДАЖ НА БАЗИСАХ (РЕЙТИНГ-15), ТЫС. Т



СТРУКТУРА ПРОДАЖ ПО ФО



СРЕДНЕВЗВЕШЕННАЯ БИРЖЕВАЯ ЦЕНА И ОБЪЕМЫ ПРОДАЖ



КОРТЕС
Информационный Центр

СЖИЖЕННЫЕ УГЛЕВОДОРОДНЫЕ ГАЗЫ

- ЦЕНЫ СПОТОВОГО РЫНКА РОССИИ (ЕЖЕНЕДЕЛЬНО)
- ПОДПИСНОЙ ИНДЕКС В ПРАЙС-ЛИСТЕ: SP1
- ЦЕНЫ МЕЛКООПТОВОГО РЫНКА РОССИИ (ЕЖЕНЕДЕЛЬНО)
- ПОДПИСНОЙ ИНДЕКС В ПРАЙС-ЛИСТЕ: SP5
- ЦЕНЫ РОЗНИЧНОГО РЫНКА РОССИИ (2 РАЗА В МЕСЯЦ)
- ПОДПИСНОЙ ИНДЕКС В ПРАЙС-ЛИСТЕ: SP4

ПО ВОПРОСАМ ПОДПИСКИ ОБРАЩАЙТЕСЬ:
115054, Москва, 3-й Монетчиковский переулок, д. 4, стр. 1
тел. +7 (495) 788-4702, +7 (495) 788-4703
e-mail: info@kortes.com, www.kortes.com

КОРТЕС
Информационный Центр

СИСТЕМА МАП "КОРТЕС"

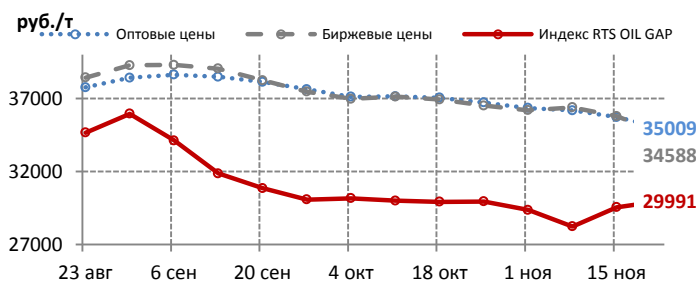
- ХРАНЕНИЕ, ПРОСМОТР И АНАЛИЗ ИНФОРМАЦИИ "КОРТЕС"
- ШИРОКИЙ СПЕКТР ФУНКЦИОНАЛЬНЫХ ВОЗМОЖНОСТЕЙ ДЛЯ ВИЗУАЛЬНОГО ПРЕДСТАВЛЕНИЯ ДАННЫХ
- ПОЛЬЗОВАТЕЛЬСКИЕ ОТЧЕТЫ

ПО ВОПРОСАМ ПОДПИСКИ ОБРАЩАЙТЕСЬ:
115054, Москва, 3-й Монетчиковский переулок, д. 4, стр. 1
тел. +7 (495) 788-4702, +7 (495) 788-4703
e-mail: info@kortes.com, www.kortes.com

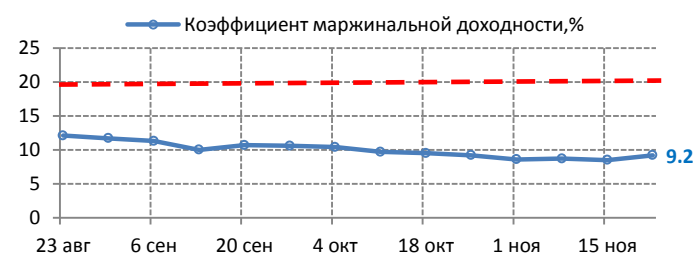
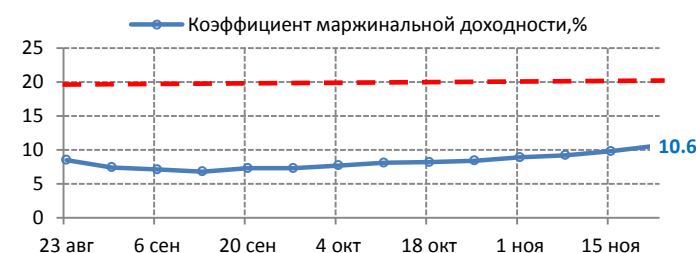
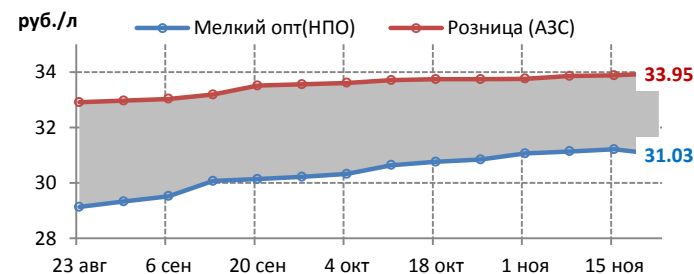
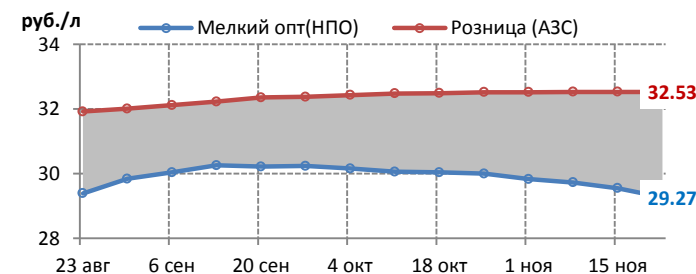
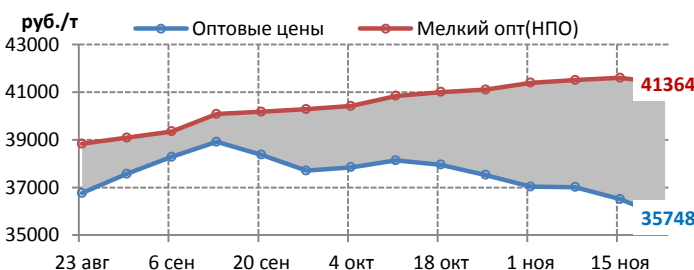
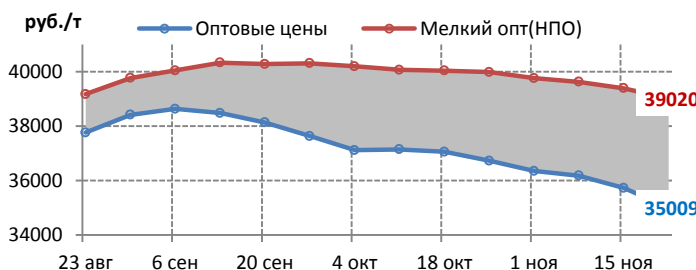
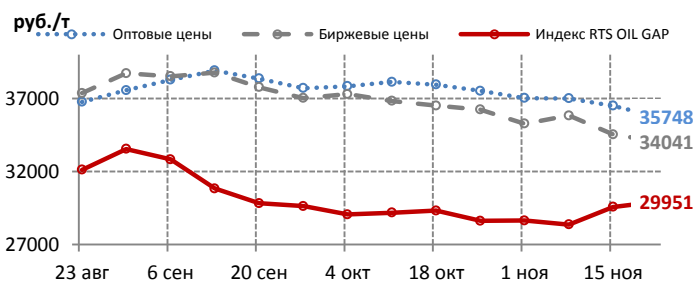
БЕНЗИН ПРЕМИУМ-95. ЦЕНОВЫЕ ИНДИКАТОРЫ

	Индекс RTS OIL GAP		Оптовые цены		Биржевые цены		Мелкий опт (НПО)		Розница (АЗС)	
	руб./т	+/-	руб./т	+/-	руб./т	+/-	руб./т	+/-	руб./л	+/-
Среднее по РФ	29982	416	35173	-730	34498	-1144	39606	-348	32.89	0.02
Среднее по Европе	29991	428	35009	-721	34588	-1203	39020	-372	32.53	0
Северо-Западный ФО	30718	526	36740	-285	34760	-1815	40197	-60	33.04	0
Центральный ФО	30486	493	33470	-2036	33512	-2003	38596	-725	32.32	-0.01
Южный ФО	30658	331	37400	0	37500	0	38988	-312	32.94	0.09
Северо-Кавказский ФО	-	-	-	-	-	-	38333	0	31.91	0
Приволжский ФО	29588	435	34933	-463	35572	-176	38230	-271	32.39	0
Уральский ФО	27611	374	34303	-180	34640	69	39956	-113	32.27	0
Среднее по Сибири и ДВ	29951	375	35748	-760	34041	-499	41364	-239	33.95	0.07
Сибирский ФО	28286	371	34640	-1053	33877	-416	39628	-473	32.49	-0.01
Дальневосточный ФО	32448	379	39070	120	39151	148	44258	150	36.39	0.2
Изменения с начала года	-1313	-4.2	4215	13.6	5367	18.4	4490	12.8	2.01	6.5

ЕВРОПЕЙСКАЯ ЧАСТЬ РОССИИ



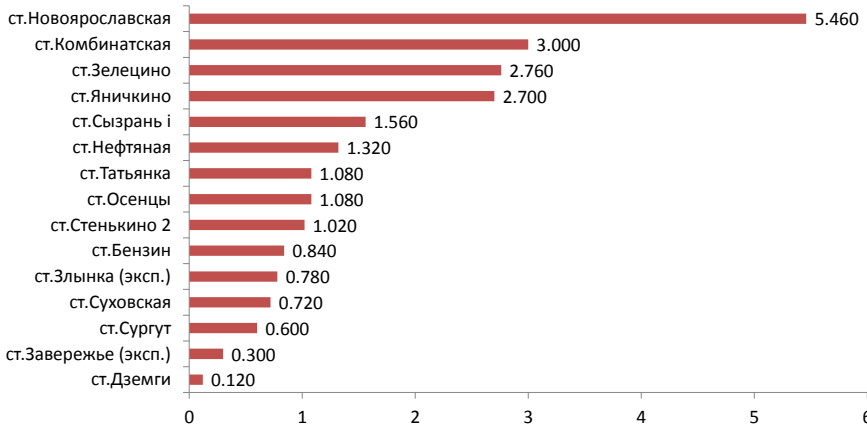
СИБИРЬ И ДАЛЬНИЙ ВОСТОК



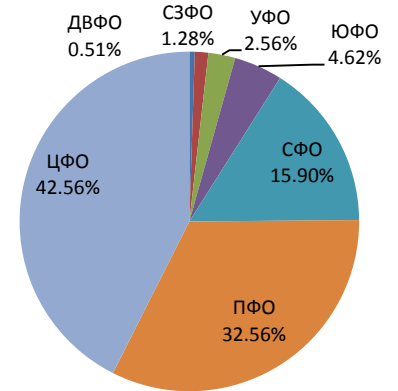
БЕНЗИН ПРЕМИУМ-95. БИРЖЕВЫЕ ПОКАЗАТЕЛИ

	Биржа «Санкт-Петербург»		ММТБ		СПБМТСБ		Всего	
		+/-		+/-		+/-		+/-
Объем торгов, тыс.т	0,720	-	-	-	22,680	-6,120	23,400	-5,520
Количество сделок, ед.	4	-	-	-	202	-33	206	-30

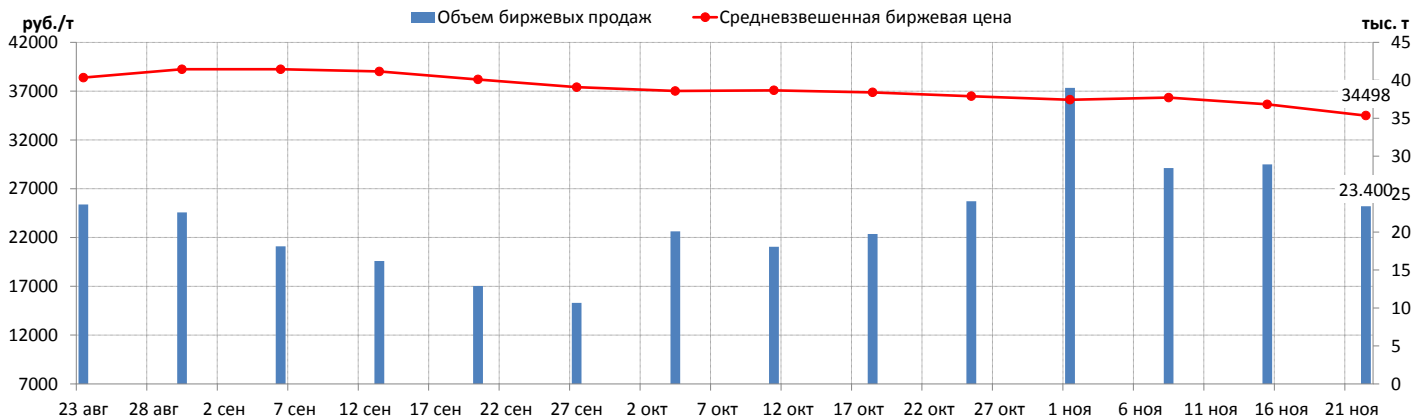
ОБЪЕМ ПРОДАЖ НА БАЗИСАХ (РЕЙТИНГ-15), ТЫС. Т



СТРУКТУРА ПРОДАЖ ПО ФО



СРЕДНЕВЗВЕШЕННАЯ БИРЖЕВАЯ ЦЕНА И ОБЪЕМЫ ПРОДАЖ



КОРТЕС
Информационный Центр

НЕФТЕХИМИЯ

- ШИРОКИЙ СПЕКТР ЦЕНОВОЙ ИНФОРМАЦИИ ПО ПРОДУКЦИИ НЕФТЕХИМИИ
- СПОТОВЫЕ ЦЕНЫ
- РЕГИОНАЛЬНЫЕ ЦЕНЫ
- СТАТИСТИЧЕСКИЕ БЮЛЛЕТЕНИ

ПО ВОПРОСАМ ПОДПИСКИ ОБРАЩАЙТЕСЬ:
115054, Москва, 3-й Монетчиковский переулок, д. 4, стр. 1
тел. +7 (495) 788-4702, +7 (495) 788-4703
e-mail: info@kortes.com, www.kortes.com

КОРТЕС
Информационный Центр

БИТУМЫ НЕФТЯНЫЕ

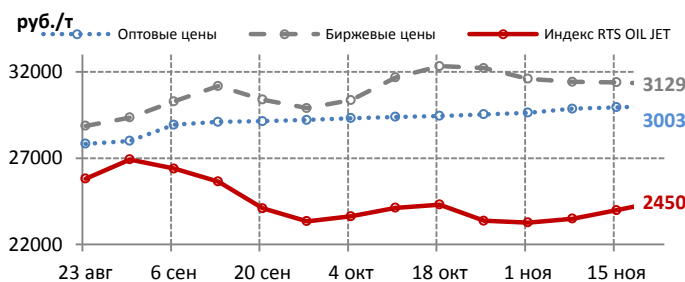
- ЦЕНЫ СПОТОВОГО РЫНКА РОССИИ
- КОТИРОВКИ СТОИМОСТИ И КОММЕНТАРИИ (ЕЖЕНЕДЕЛЬНО)
- ПОДПИСНОЙ ИНДЕКС В ПРАЙС-ЛИСТЕ: СНБ

ПО ВОПРОСАМ ПОДПИСКИ ОБРАЩАЙТЕСЬ:
115054, Москва, 3-й Монетчиковский переулок, д. 4, стр. 1
тел. +7 (495) 788-4702, +7 (495) 788-4703
e-mail: info@kortes.com, www.kortes.com

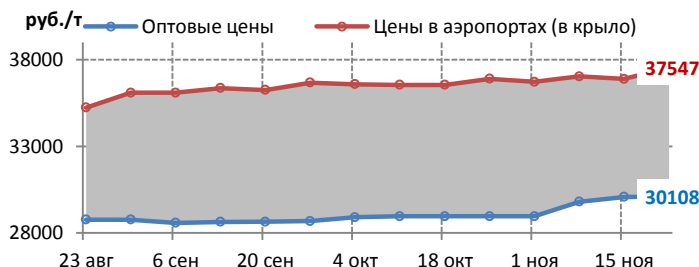
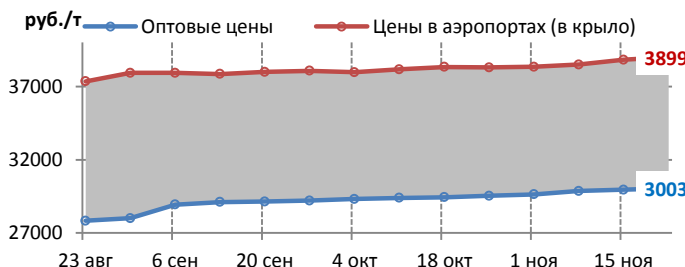
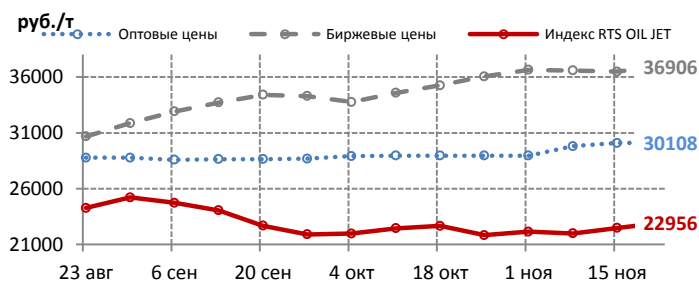
АВИАЦИОННЫЙ КЕРОСИН РТ/ТС. ЦЕНОВЫЕ ИНДИКАТОРЫ

	Индекс RTS OIL JET		Оптовые цены		Биржевые цены		Цены в аэропортах	
	руб./т	+/-	руб./т	+/-	руб./т	+/-	руб./т	+/-
Среднее по РФ	24171	512	30055	71	32515	57	38500	323
Среднее по Европе	24508	524	30037	88	31299	-98	38999	179
Северо-Западный ФО	24836	610	31350	-20	29440	-1109	36573	0
Центральный ФО	25038	593	28530	30	33440	155	41518	0
Южный ФО	25525	451	28825	0	32600	-77	40272	551
Северо-Кавказский ФО	-	-	-	-	-	-	39400	0
Приволжский ФО	23991	511	31013	165	32647	-221	38669	-397
Уральский ФО	22335	548	28600	0	33300	0	35830	0
Среднее по Сибири и ДВ	22956	469	30108	20	36906	430	37547	656
Сибирский ФО	21741	484	29160	27	36754	278	36976	0
Дальневосточный ФО	24778	446	32950	0	37872	172	38022	1238
Изменения с начала года	770	3.3	1151	4	1743	5.7	676	1.8

ЕВРОПЕЙСКАЯ ЧАСТЬ РОССИИ



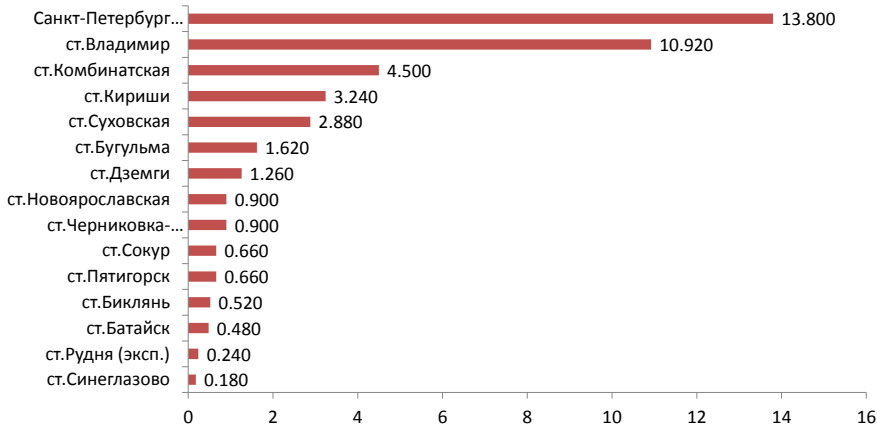
СИБИРЬ И ДАЛЬНИЙ ВОСТОК



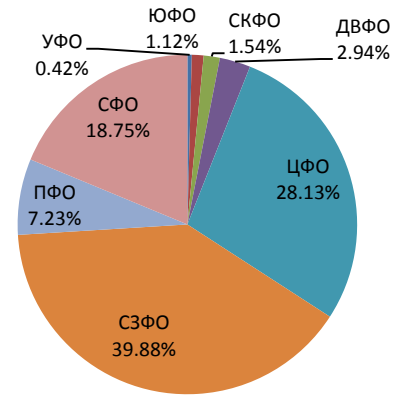
АВИАЦИОННЫЙ КЕРОСИН РТ/ТС. БИРЖЕВЫЕ ПОКАЗАТЕЛИ

	Биржа «Санкт-Петербург»		ММТБ		СПБМТСБ		Всего	
		+/-		+/-		+/-		+/-
Объем торгов, тыс.т	0,120	-	-	-	42,760	-8,390	42,880	-8,270
Количество сделок, ед.	2	-	-	-	95	-27	97	-25

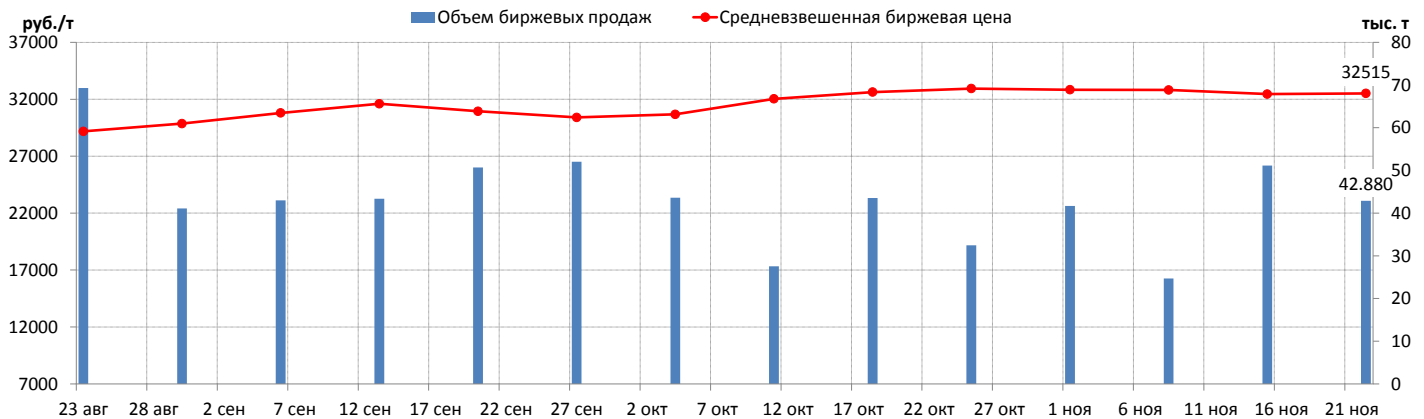
ОБЪЕМ ПРОДАЖ НА БАЗИСАХ (РЕЙТИНГ-15), ТЫС. Т



СТРУКТУРА ПРОДАЖ ПО ФО



СРЕДНЕВЗВЕШЕННАЯ БИРЖЕВАЯ ЦЕНА И ОБЪЕМЫ ПРОДАЖ



КОРТЕС
Информационный Центр

АВИАЦИОННЫЙ КЕРОСИН

- ЦЕНЫ СПОТОВОГО РЫНКА РОССИИ
- КОТИРОВКИ СТОИМОСТИ И КОММЕНТАРИЙ (ЕЖЕДНЕВНО)
- ПОДПИСНОЙ ИНДЕКС В ПРАЙС-ЛИСТЕ: СОА
- ЦЕНЫ В КРУПНЕЙШИХ АЭРОПОРТАХ (2 РАЗА В МЕСЯЦ)
- ПОДПИСНОЙ ИНДЕКС В ПРАЙС-ЛИСТЕ: АПТ

ПО ВОПРОСАМ ПОДПИСКИ ОБРАЩАЙТЕСЬ:
115054, Москва, 3-й Монетчиковский переулок, д. 4, стр. 1
тел. +7 (495) 788-4702, +7 (495) 788-4703
e-mail: info@kortec.com, www.kortec.com

КОРТЕС
Информационный Центр

БУНКЕРНОЕ ТОПЛИВО

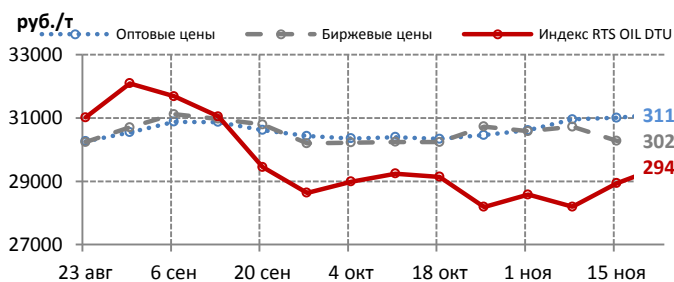
- ЦЕНЫ СПОТОВОГО РЫНКА РОССИИ
- КОТИРОВКИ СТОИМОСТИ И КОММЕНТАРИЙ (ЕЖЕНЕДЕЛЬНО)
- ПОДПИСНОЙ ИНДЕКС В ПРАЙС-ЛИСТЕ: БТ

ПО ВОПРОСАМ ПОДПИСКИ ОБРАЩАЙТЕСЬ:
115054, Москва, 3-й Монетчиковский переулок, д. 4, стр. 1
тел. +7 (495) 788-4702, +7 (495) 788-4703
e-mail: info@kortec.com, www.kortec.com

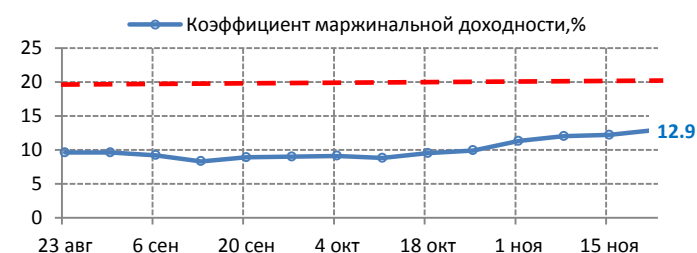
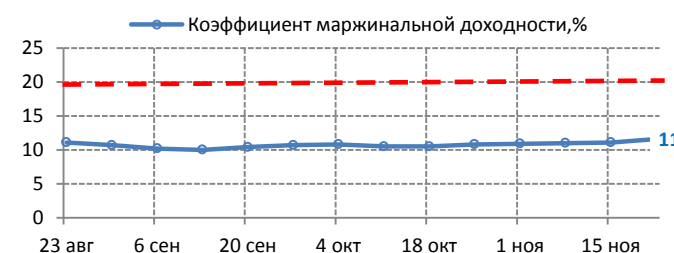
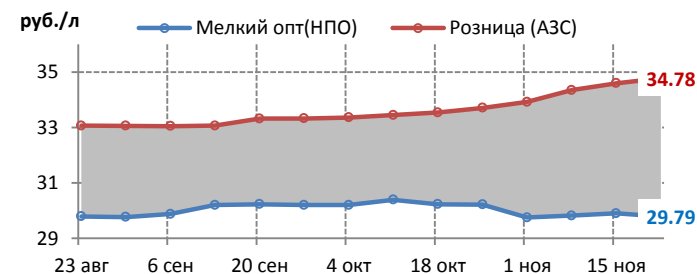
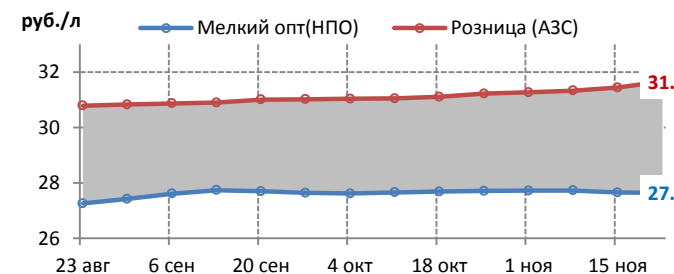
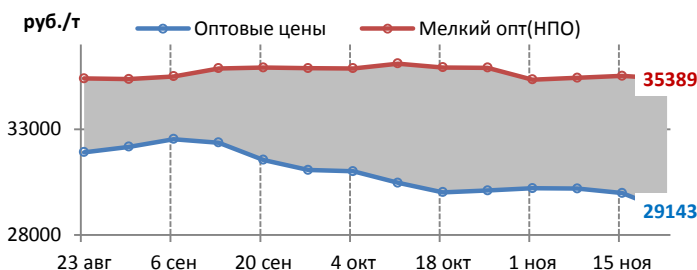
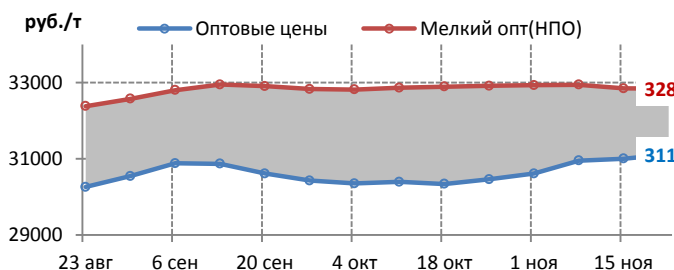
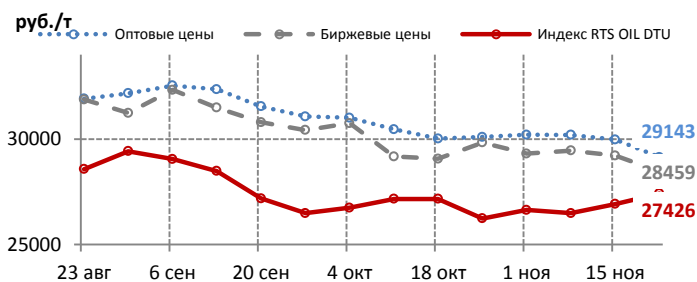
ДИЗЕЛЬНОЕ ТОПЛИВО (летние сорта). ЦЕНОВЫЕ ИНДИКАТОРЫ

	Индекс RTS OIL DTU		Оптовые цены		Биржевые цены		Мелкий опт (НПО)		Розница (АЗС)	
	руб./т	+/-	руб./т	+/-	руб./т	+/-	руб./т	+/-	руб./л	+/-
Среднее по РФ	29017	515	30748	-35	29509	-546	33491	-28	32.45	0.2
Среднее по Европе	29460	519	31118	111	30299	20	32842	-9	31.67	0.23
Северо-Западный ФО	29810	377	30695	120	30698	82	34330	40	33.37	0.11
Центральный ФО	29675	379	31783	173	32224	-530	32974	-13	31.23	0.3
Южный ФО	30596	695	31400	50	-	-	33056	81	30.54	0.4
Северо-Кавказский ФО	-	-	-	-	-	-	34950	0	29.6	0.15
Приволжский ФО	29030	505	30832	97	29395	-293	31923	48	31.35	0.21
Уральский ФО	27005	627	-	-	-	-	32150	-488	32.56	0.17
Среднее по Сибири и ДВ	27426	503	29143	-839	28459	-759	35389	-132	34.78	0.18
Сибирский ФО	26478	502	29143	-583	28459	-759	33017	-215	33.09	0.19
Дальневосточный ФО	28848	504	31100	0	-	-	39184	0	37.6	0.16
Изменения с начала года	-72	-0.2	2335	8.2	2396	8.8	1575	4.9	1.2	3.8

ЕВРОПЕЙСКАЯ ЧАСТЬ РОССИИ



СИБИРЬ И ДАЛЬНИЙ ВОСТОК

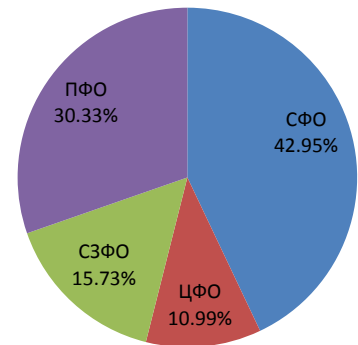
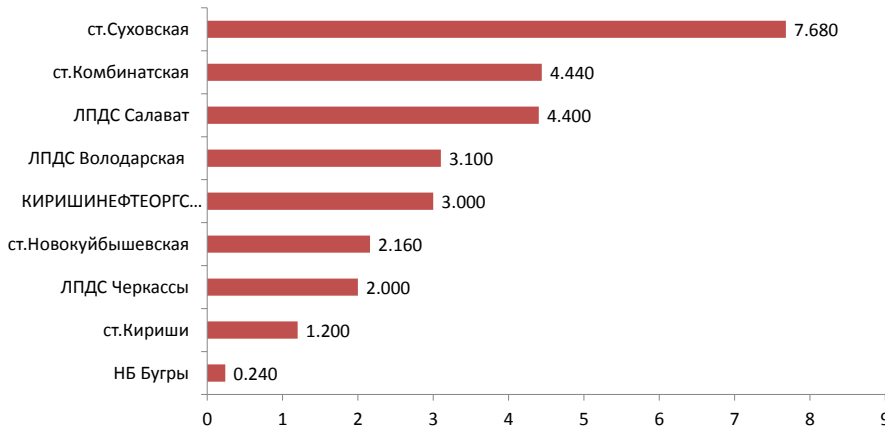


ДИЗЕЛЬНОЕ ТОПЛИВО (летние сорта). БИРЖЕВЫЕ ПОКАЗАТЕЛИ

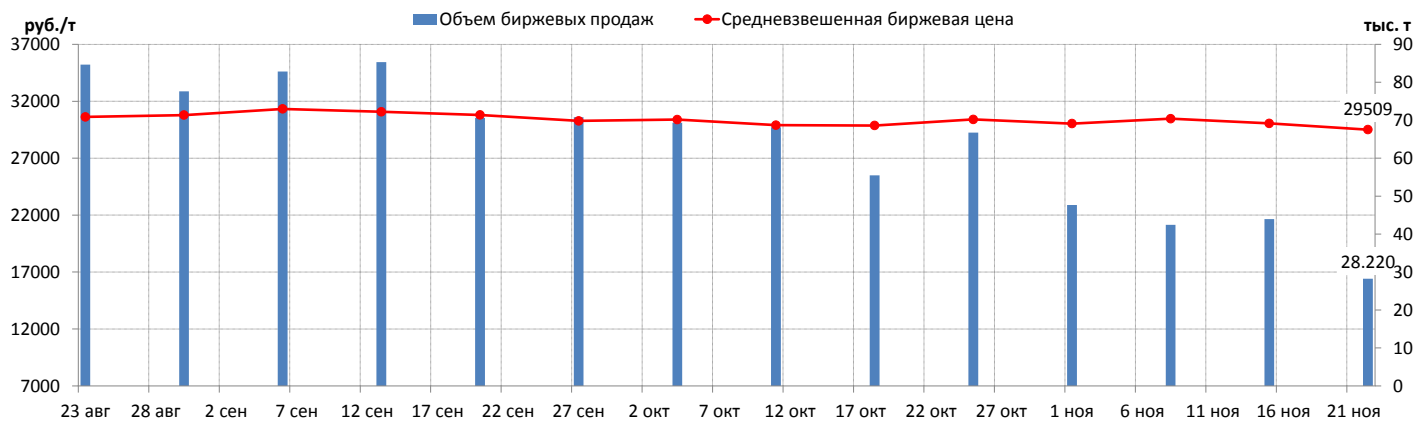
	Биржа «Санкт-Петербург»		ММТБ		СПБМТСБ		Всего	
		+/-		+/-		+/-		+/-
Объем торгов, тыс.т	0,540	-0,725	-	-	27,680	-15,020	28,220	-15,745
Количество сделок, ед.	5	-6	-	-	136	-29	141	-35

ОБЪЕМ ПРОДАЖ НА БАЗИСАХ (РЕЙТИНГ-15), ТЫС. Т

СТРУКТУРА ПРОДАЖ ПО ФО



СРЕДНЕВЗВЕШЕННАЯ БИРЖЕВАЯ ЦЕНА И ОБЪЕМЫ ПРОДАЖ



КОРТЕС
Информационный Центр

ДИЗЕЛЬНОЕ ТОПЛИВО

- ЦЕНЫ СПОТОВОГО РЫНКА РОССИИ
- КОТИРОВКИ СТОИМОСТИ И КОММЕНТАРИИ (ЕЖЕДНЕВНО)
- ПОДПИСНОЙ ИНДЕКС В ПРАЙС-ЛИСТЕ: СОР

ПО ВОПРОСАМ ПОДПИСКИ ОБРАЩАЙТЕСЬ:
115054, Москва, 3-й Монетчиковский переулок, д. 4, стр. 1
тел. +7 (495) 788-4702, +7 (495) 788-4703
e-mail: info@kortes.com, www.kortes.com

КОРТЕС
Информационный Центр

РЕГИОНАЛЬНЫЕ РЫНКИ МОТОРНЫХ ТОПЛИВ

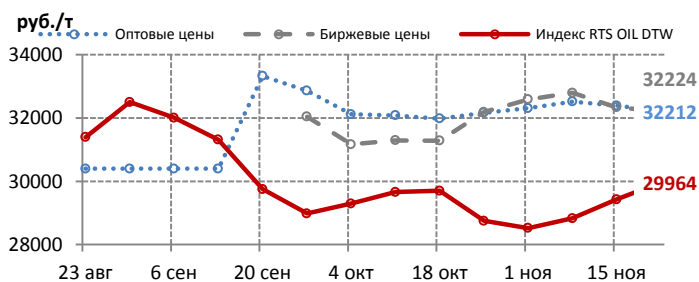
- МОСКОВСКИЙ РЫНОК МОТОРНЫХ ТОПЛИВ (ЕЖЕМЕСЯЧНО)
- ПОДПИСНОЙ ИНДЕКС В ПРАЙС-ЛИСТЕ: МР1
- РЫНОК НЕФТЕПРОДУКТОВ КАЗАХСТАНА И СТРАН СРЕДНЕЙ АЗИИ (ЕЖЕНЕДЕЛЬНО)
- ПОДПИСНОЙ ИНДЕКС В ПРАЙС-ЛИСТЕ: КАЗ

ПО ВОПРОСАМ ПОДПИСКИ ОБРАЩАЙТЕСЬ:
115054, Москва, 3-й Монетчиковский переулок, д. 4, стр. 1
тел. +7 (495) 788-4702, +7 (495) 788-4703
e-mail: info@kortes.com, www.kortes.com

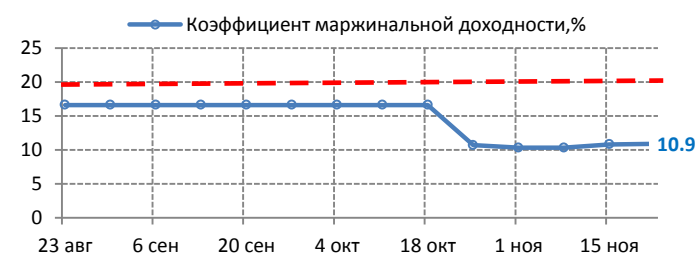
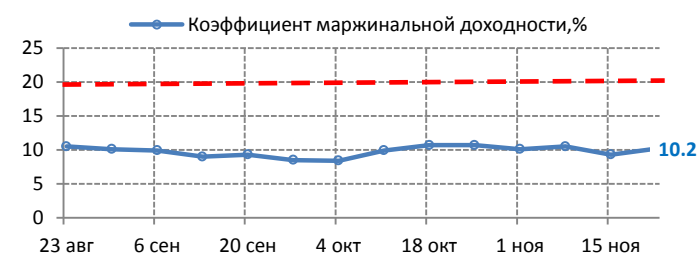
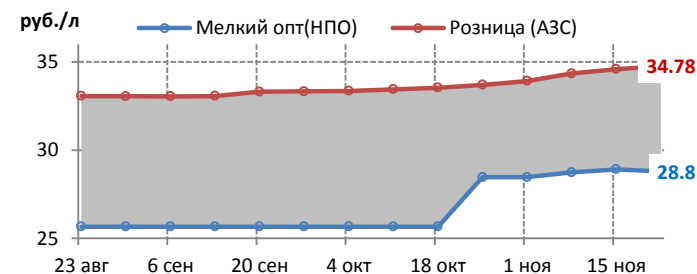
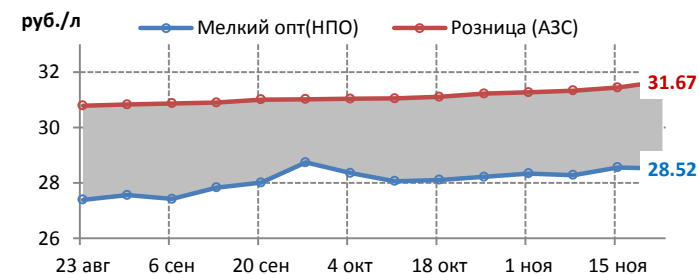
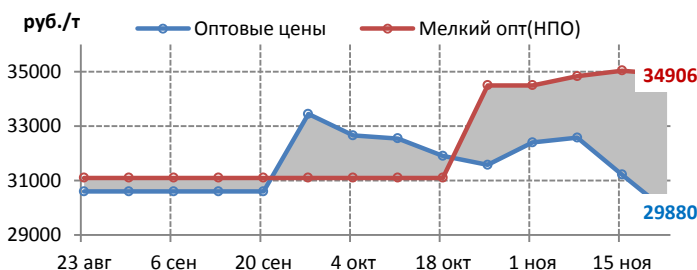
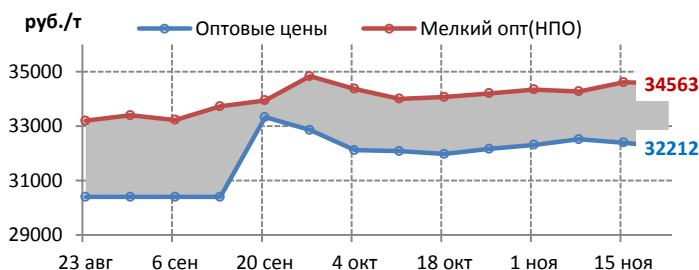
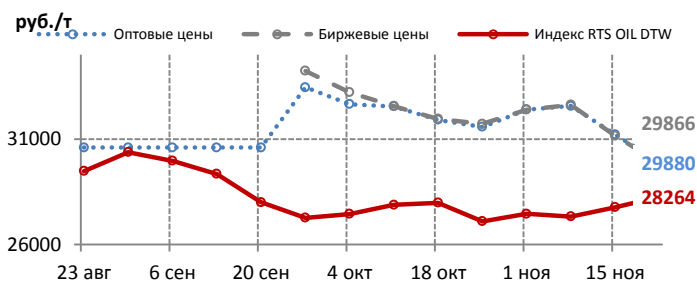
ДИЗЕЛЬНОЕ ТОПЛИВО (межсезонное). ЦЕНОВЫЕ ИНДИКАТОРЫ

	Индекс RTS OIL DTW		Оптовые цены		Биржевые цены		Мелкий опт (НПО)		Розница (АЗС)	
	руб./т	+/-	руб./т	+/-	руб./т	+/-	руб./т	+/-	руб./л	+/-
Среднее по РФ	29594	526	31979	-297	31758	-385	34607	-64	32.45	0.2
Среднее по Европе	29964	536	32212	-182	32224	-112	34563	-52	31.67	0.23
Северо-Западный ФО	30667	493	32300	0	32700	32700	35664	14	33.37	0.11
Центральный ФО	29902	522	32182	-558	32243	-470	34477	-369	31.23	0.3
Южный ФО	31037	574	32700	0	32800	-3	34950	687	30.54	0.4
Северо-Кавказский ФО	-	-	-	-	-	-	35800	0	29.6	0.15
Приволжский ФО	29587	532	32090	10	31645	22	33314	50	31.35	0.21
Уральский ФО	27459	542	-	-	-	-	34250	-198	32.56	0.17
Среднее по Сибири и ДВ	28264	491	29880	-1340	29866	-1298	34906	-138	34.78	0.18
Сибирский ФО	27236	502	29880	-1340	29866	-1298	34906	-138	33.09	0.19
Дальневосточный ФО	29805	475	-	-	-	-	35500	0	37.6	0.16
Изменения с начала года	-195	-0.7	1573	5.2	1408	4.6	2080	6.4	1.2	3.8

ЕВРОПЕЙСКАЯ ЧАСТЬ РОССИИ



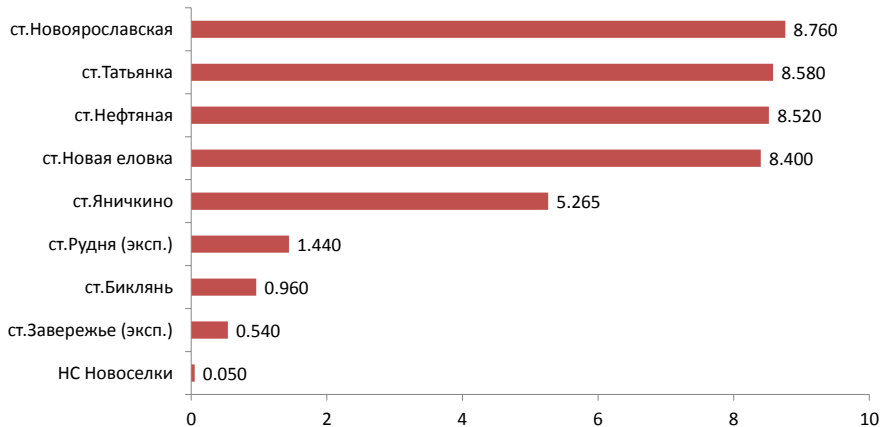
СИБИРЬ И ДАЛЬНИЙ ВОСТОК



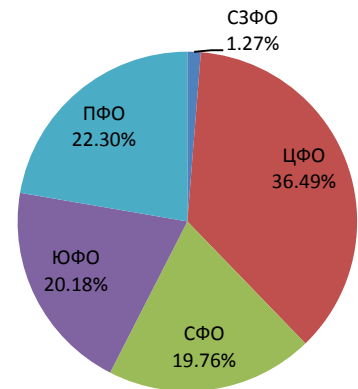
ДИЗЕЛЬНОЕ ТОПЛИВО (межсезонное). БИРЖЕВЫЕ ПОКАЗАТЕЛИ

	Биржа «Санкт-Петербург»		ММТБ		СПБМТСБ		Всего	
		+/-		+/-		+/-		+/-
Объем торгов, тыс.т	0,180	0,120	0,060	-	42,275	5,600	42,515	5,780
Количество сделок, ед.	1	0	1	-	270	58	272	59

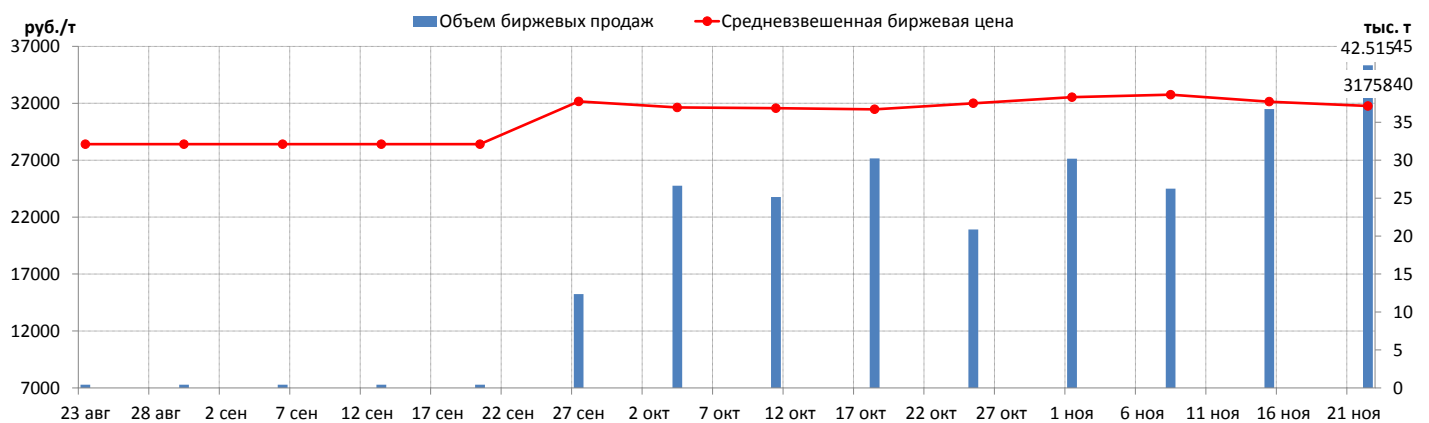
ОБЪЕМ ПРОДАЖ НА БАЗИСАХ (РЕЙТИНГ-15), ТЫС. Т



СТРУКТУРА ПРОДАЖ ПО ФО



СРЕДНЕВЗВЕШЕННАЯ БИРЖЕВАЯ ЦЕНА И ОБЪЕМЫ ПРОДАЖ



КОРТЕС
Информационный Центр

МАСЛА

- ЦЕНЫ СПОТОВОГО РЫНКА РОССИИ
- КОТИРОВКИ СТОИМОСТИ И КОММЕНТАРИЙ (ЕЖЕНЕДЕЛЬНО)
- ИНДУСТРИАЛЬНЫЕ МАСЛА
- ПОДПИСНОЙ ИНДЕКС В ПРАЙС-ЛИСТЕ: СМИ
- ПОДПИСНОЙ ИНДЕКС В ПРАЙС-ЛИСТЕ: СММ

ПО ВОПРОСАМ ПОДПИСКИ ОБРАЩАЙТЕСЬ:
115054, Москва, 3-й Монетчиковский переулок, д. 4, стр. 1
тел. +7 (495) 788-4702, +7 (495) 788-4703
e-mail: info@kortec.com, www.kortec.com

КОРТЕС
Информационный Центр

ТОПОЧНЫЙ МАЗУТ

- ЦЕНЫ СПОТОВОГО РЫНКА РОССИИ
- КОТИРОВКИ СТОИМОСТИ И КОММЕНТАРИЙ (ЕЖЕДНЕВНО)
- ПОДПИСНОЙ ИНДЕКС В ПРАЙС-ЛИСТЕ: СОМ

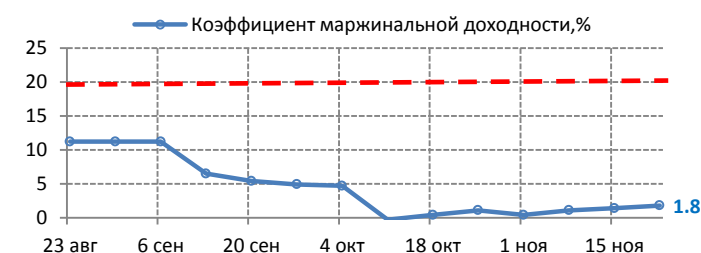
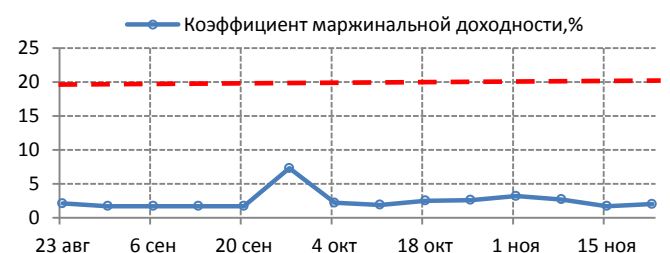
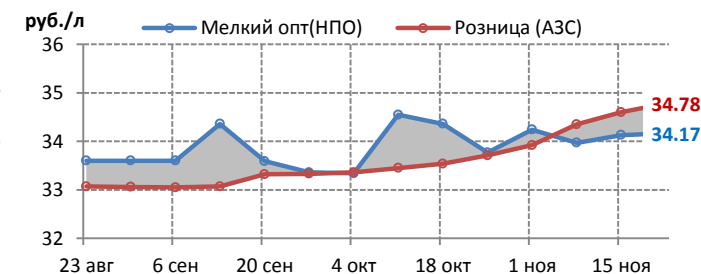
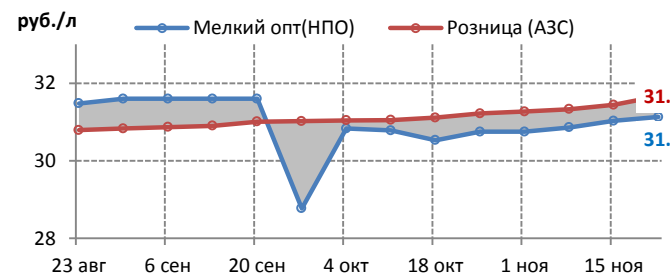
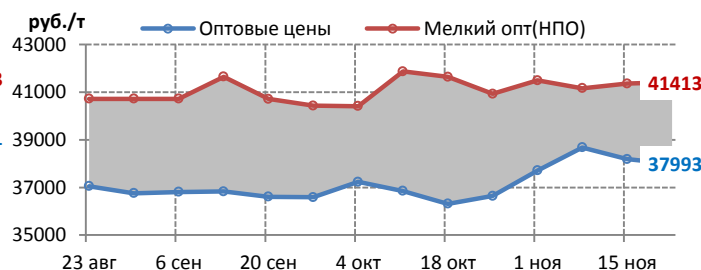
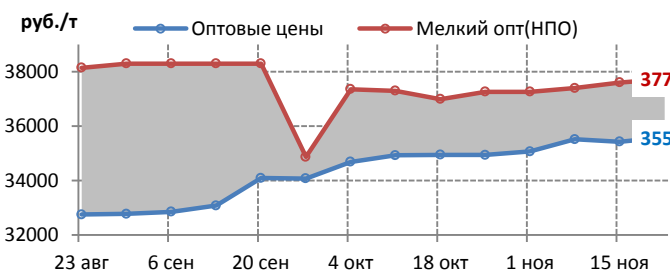
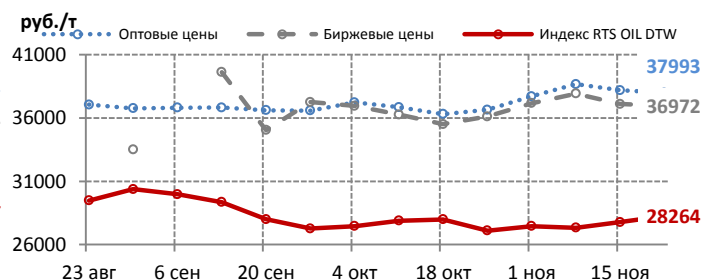
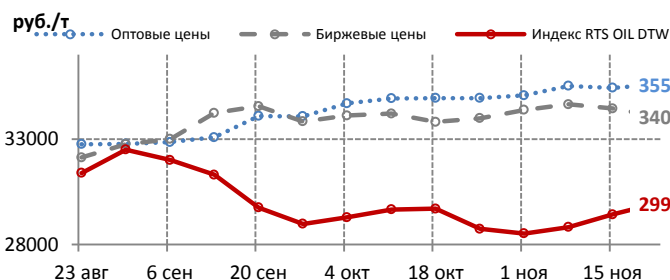
ПО ВОПРОСАМ ПОДПИСКИ ОБРАЩАЙТЕСЬ:
115054, Москва, 3-й Монетчиковский переулок, д. 4, стр. 1
тел. +7 (495) 788-4702, +7 (495) 788-4703
e-mail: info@kortec.com, www.kortec.com

ДИЗЕЛЬНОЕ ТОПЛИВО (зимнее). ЦЕНОВЫЕ ИНДИКАТОРЫ

	Индекс RTS OIL DTW		Оптовые цены		Биржевые цены		Мелкий опт (НПО)		Розница (АЗС)	
	руб./т	+/-	руб./т	+/-	руб./т	+/-	руб./т	+/-	руб./л	+/-
Среднее по РФ	29594	526	36125	66	34580	-294	38698	39	32.45	0.2
Среднее по Европе	29964	536	35591	159	34082	-371	37733	129	31.67	0.23
Северо-Западный ФО	30667	493	36450	500	33051	-235	38402	33	33.37	0.11
Центральный ФО	29902	522	34937	20	35159	115	37602	-29	31.23	0.3
Южный ФО	31037	574	-	-	32058	42	37838	625	30.54	0.4
Северо-Кавказский ФО	-	-	-	-	-	-	35500	0	29.6	0.15
Приволжский ФО	29587	532	35398	169	35002	-122	37096	133	31.35	0.21
Уральский ФО	27459	542	37383	-100	38220	-519	38559	441	32.56	0.17
Среднее по Сибири и ДВ	28264	491	37993	-195	36972	-138	41413	52	34.78	0.18
Сибирский ФО	27236	502	37233	-80	36823	124	39421	78	33.09	0.19
Дальневосточный ФО	29805	475	40270	-540	40086	-856	44733	8	37.6	0.16
Изменения с начала года	-195	-0.7	2209	6.5	482	1.4	2547	7	1.2	3.8

ЕВРОПЕЙСКАЯ ЧАСТЬ РОССИИ

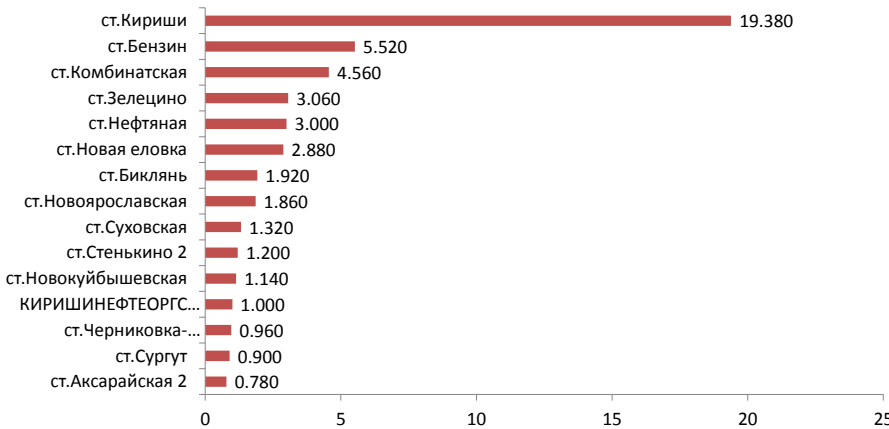
СИБИРЬ И ДАЛЬНИЙ ВОСТОК



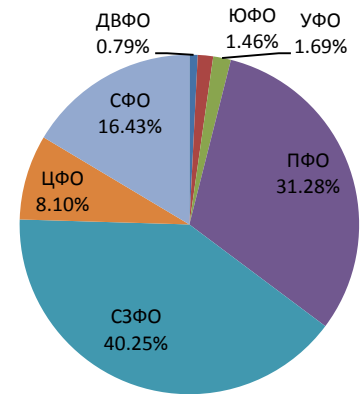
ДИЗЕЛЬНОЕ ТОПЛИВО (зимнее). БИРЖЕВЫЕ ПОКАЗАТЕЛИ

	Биржа «Санкт-Петербург»		ММТБ		СПБМТСБ		Всего	
		+/-		+/-		+/-		+/-
Объем торгов, тыс.т	1,540	0,880	-	-	51,780	5,520	53,320	6,340
Количество сделок, ед.	6	4	-	-	279	4	285	7

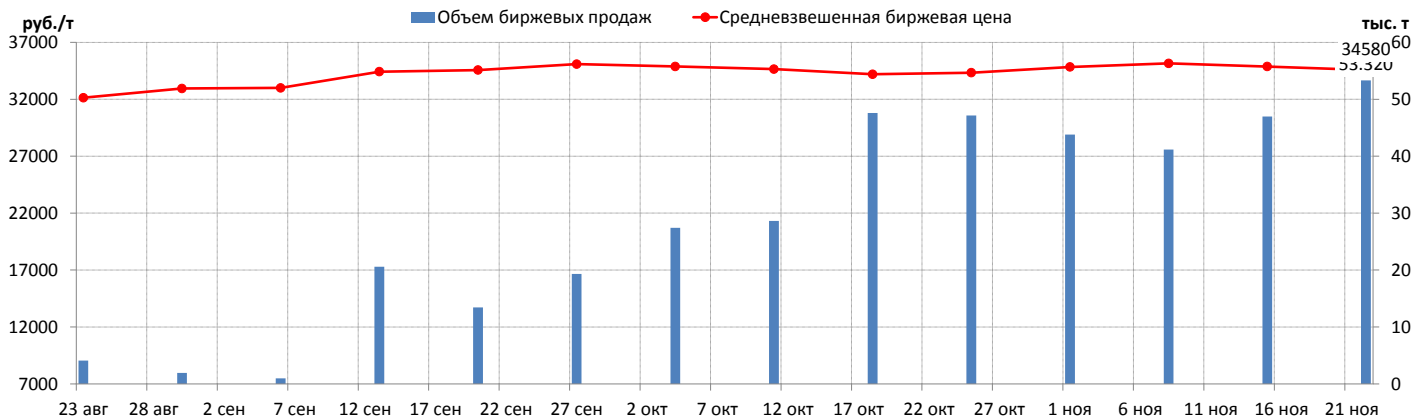
ОБЪЕМ ПРОДАЖ НА БАЗИСАХ (РЕЙТИНГ-15), ТЫС. Т



СТРУКТУРА ПРОДАЖ ПО ФО



СРЕДНЕВЗВЕШЕННАЯ БИРЖЕВАЯ ЦЕНА И ОБЪЕМЫ ПРОДАЖ



КОРТЕС
Информационный Центр

ИТОГИ БИРЖЕВЫХ ТОРГОВ НЕФТЕПРОДУКТАМИ

- ЦЕНЫ СПОТОВОГО РЫНКА РОССИИ
- ИТОГИ БИРЖЕВЫХ ТОРГОВ (ЕЖЕДНЕВНО)
- НЕФТЕПРОДУКТЫ, МАСЛА, НЕФТЕХИМИЯ
- ПОДПИСНОЙ ИНДЕКС В ПРАЙС-ЛИСТЕ: ИБТН

ПО ВОПРОСАМ ПОДПИСКИ ОБРАЩАЙТЕСЬ:
115054, Москва, 3-й Монетчиковский переулок, д. 4, стр. 1
тел. +7 (495) 788-4702, +7 (495) 788-4703
e-mail: info@cortec.com, www.cortec.com

КОРТЕС
Информационный Центр

РЕГИОНАЛЬНЫЕ РЫНКИ МОТОРНЫХ ТОПЛИВ

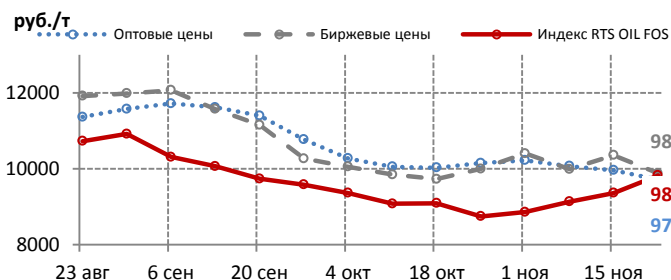
- МОСКОВСКИЙ РЫНОК МОТОРНЫХ ТОПЛИВ (ЕЖЕМЕСЯЧНО)
- ПОДПИСНОЙ ИНДЕКС В ПРАЙС-ЛИСТЕ: МР1
- РЫНОК НЕФТЕПРОДУКТОВ КАЗАХСТАНА И СТРАН СРЕДНЕЙ АЗИИ (ЕЖЕНЕДЕЛЬНО)
- ПОДПИСНОЙ ИНДЕКС В ПРАЙС-ЛИСТЕ: КАЗ

ПО ВОПРОСАМ ПОДПИСКИ ОБРАЩАЙТЕСЬ:
115054, Москва, 3-й Монетчиковский переулок, д. 4, стр. 1
тел. +7 (495) 788-4702, +7 (495) 788-4703
e-mail: info@cortec.com, www.cortec.com

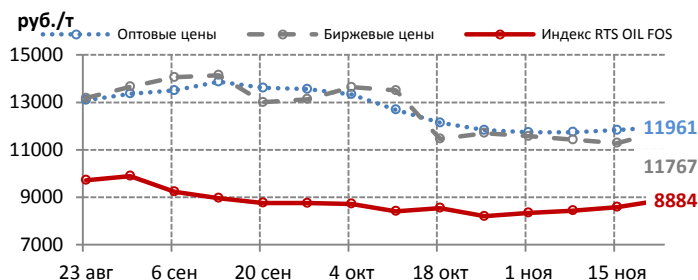
i **ТОПОЧНЫЙ МАЗУТ. ЦЕНОВЫЕ ИНДИКАТОРЫ**

	Индекс RTS OIL FOS		Оптовые цены		Биржевые цены	
	руб./т	+/-	руб./т	+/-	руб./т	+/-
Среднее по РФ	9623	428	10217	-162	10503	-160
Среднее по Европе	9828	465	9718	-245	9883	-474
Северо-Западный ФО	9467	213	11400	-15	11034	-157
Центральный ФО	9900	507	9690	-93	9704	-162
Южный ФО	11193	506	11550	0	-	-
Северо-Кавказский ФО	-	-	-	-	-	-
Приволжский ФО	9448	488	9080	-390	9003	-212
Уральский ФО	7914	503	-	-	-	-
Среднее по Сибири и ДВ	8884	294	11961	130	11767	484
Сибирский ФО	7630	338	10770	154	11011	150
Дальневосточный ФО	10766	229	15535	60	15657	157
Изменения с начала года	390	4.2	861	9.2	-45	-0.4

i **ЕВРОПЕЙСКАЯ ЧАСТЬ РОССИИ**



i **СИБИРЬ И ДАЛЬНИЙ ВОСТОК**



КОРТЕС
Информационный Центр

ТОПОЧНЫЙ МАЗУТ

- ЦЕНЫ СПОТОВОГО РЫНКА РОССИИ
- КОТИРОВКИ СТОИМОСТИ И КОММЕНТАРИЙ (ЕЖЕДНЕВНО)
- ПОДПИСНОЙ ИНДЕКС В ПРАЙС-ЛИСТЕ: СОМ

ПО ВОПРОСАМ ПОДПИСКИ ОБРАЩАЙТЕСЬ:
115054, Москва, 3-й Монетчиковский переулок, д. 4, стр. 1
тел. +7 (495) 788-4702, +7 (495) 788-4703
e-mail: info@kortes.com, www.kortes.com

КОРТЕС
Информационный Центр

МАСЛА

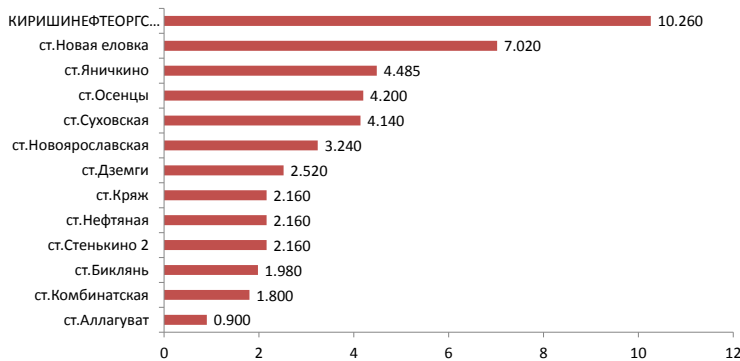
- ЦЕНЫ СПОТОВОГО РЫНКА РОССИИ
- КОТИРОВКИ СТОИМОСТИ И КОММЕНТАРИЙ (ЕЖЕНЕДЕЛЬНО)
- ИНДУСТРИАЛЬНЫЕ МАСЛА
- ПОДПИСНОЙ ИНДЕКС В ПРАЙС-ЛИСТЕ: СММ
- ПОДПИСНОЙ ИНДЕКС В ПРАЙС-ЛИСТЕ: СММ

ПО ВОПРОСАМ ПОДПИСКИ ОБРАЩАЙТЕСЬ:
115054, Москва, 3-й Монетчиковский переулок, д. 4, стр. 1
тел. +7 (495) 788-4702, +7 (495) 788-4703
e-mail: info@kortes.com, www.kortes.com

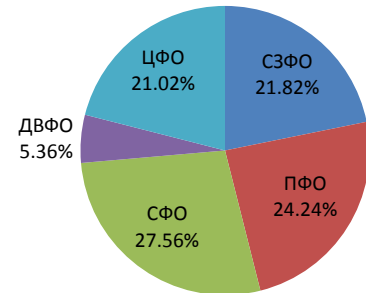
ТОПОЧНЫЙ МАЗУТ. БИРЖЕВЫЕ ПОКАЗАТЕЛИ

	Биржа «Санкт-Петербург»		ММТБ		СПБМТСБ		Всего	
		+/-		+/-		+/-		+/-
Объем торгов, тыс.т	-	-	-	-	47,025	-0,900	47,025	-0,900
Количество сделок, ед.	-	-	-	-	131	18	131	18

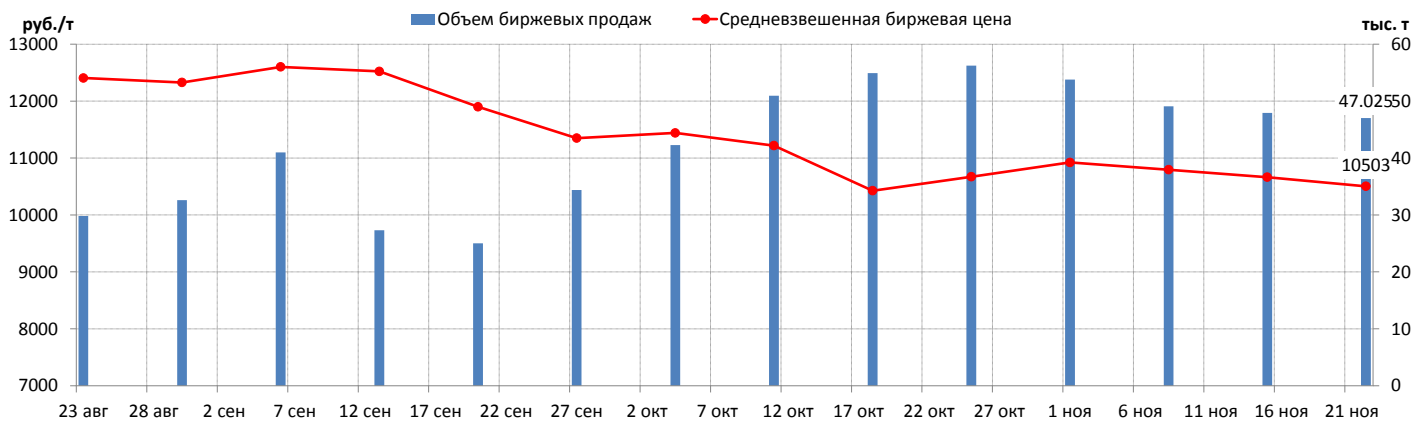
ОБЪЕМ ПРОДАЖ НА БАЗИСАХ (РЕЙТИНГ-15), ТЫС. Т



СТРУКТУРА ПРОДАЖ ПО ФО



СРЕДНЕВЗВЕШЕННАЯ БИРЖЕВАЯ ЦЕНА И ОБЪЕМЫ ПРОДАЖ



ПРИМЕЧАНИЯ

Индексы RTS Oil – товарные индексы, отражающие приведенную цену нефтепродукта от центра мировой торговли. Базис франко-станция НПЗ, с учетом логистических затрат и налогов.

Методика размещена <http://rts.micex.ru/ru/index/oil/>

Оптовые цены – котировки спотовых цен, полученные в результате мониторинга ИАЦ «КОРТЕС» и публикуемые в соответствующих информационных бюллетенях.

- СОБ – Автомобильный бензин
- СОА – Авиационный керосин
- СОТ – Дизельное топливо
- СОМ – Топочный мазут

Базис франко-станция НПЗ, с учетом налогов.

Биржевые цены - оптовые цены, сформировавшиеся в результате торгов на биржевых площадках: ЗАО "СПБМТСБ", ОАО "ММТБ", ОАО "Биржа Санкт-Петербург"

Мелкий опт (НПО) – котировки мелкооптовых цен, полученные в результате мониторинга ИАЦ «КОРТЕС» и публикуемые в соответствующих информационных бюллетенях.

- БЕВ - цены в системе нефтепродуктообеспечения на автобензин в СЗФО, ЦФО и ЮФО
- БУР - цены в системе нефтепродуктообеспечения на автобензин в ПФО, УФО, СФО и ДФО
- ТЕВ – цены в системе нефтепродуктообеспечения на дизтопливо в СЗФО, ЦФО и ЮФО
- ТУР - цены в системе нефтепродуктообеспечения на дизтопливо в ПФО, УФО, СФО и ДФО

Базис франко-склад продавца, с учетом налогов.

Розница (АЗС) – котировки розничных цен, полученные в результате мониторинга ИАЦ «КОРТЕС» и публикуемые в соответствующих информационных бюллетенях.

АЗС - розничные цены на АЗС на автомобильный бензин и дизтопливо

Базис областной центр РФ, с учетом налогов.

Методологии размещены <http://www.kortes.com/products/metodology/>

Индексы и котировки усредняются за анализируемый период и агрегируются по территориальному признаку в разрезе РФ, Европейской части России, Сибири и Дальнего Востока, а также Федеральных округов.